

### April-juni 2024

- Nettoomsättningen uppgick till 1 657 (1 495) mkr.
- Tillväxten var 11 procent, varav organisk tillväxt uppgick till 5 procent.
- EBITA ökade med 4 procent till 143 (138) mkr.
- EBITA-marginalen uppgick till 8,7 (9,2) procent.
- Kassaflödet från den löpande verksamheten uppgick till -11 (80) mkr.
- Resultat per aktie före och efter utspädning uppgick till 1,04 (0,70) kr.
- I april förvärvades det tyska bolaget Gartenidee Kuchler GmbH med en nettoomsättning 2023 på 14,6 miljoner euro (169 mkr).
- Under kvartalet återköptes aktier till ett värde av 20 mkr inom ramen för befintligt återköpsprogram.

### Januari-juni 2024

- Nettoomsättningen uppgick till 3 040 (2 745) mkr.
- Tillväxten var 11 procent, varav organisk tillväxt uppgick till 6 procent.
- EBITA ökade med 4 procent till 234 (225) mkr.
- EBITA-marginalen uppgick till 7,7 (8,2) procent.
- Kassaflödet från den löpande verksamheten uppgick till 198 (301) mkr.
- Resultat per aktie före och efter utspädning uppgick till 1,44 (1,34) kr.
- Under perioden återköptes aktier till ett värde av 53 mkr inom ramen för befintligt återköpsprogram.

### Väsentliga händelser efter rapportperiodens utgång

- I juli förvärvades det norska bolaget A. Markussen AS och de tyska bolagen Stange Grünanlagen & Winterdienst GmbH och BUK Garten- und Landschaftsbau GmbH. Bolagen hade tillsammans en nettoomsättning 2023 på omkring 270 mkr.

### Nyckeltal, koncernen

mkr	APRIL-JUNI			JAN-JUNI			Rullande tolv månader	jan-dec 2023
	Kv2 2024	Kv2 2023	förändring	jan-juni 2024	jan-juni 2023	förändring		
Nettoomsättning	1 657	1 495	11%	3 040	2 745	11%	6 125	5 831
EBITA	143	138	4%	234	225	4%	522	512
EBITA-marginal, %	8,7%	9,2%	-0,5	7,7%	8,2%	-0,5	8,5	8,8
Rörelseresultat (EBIT)	119	108	10%	184	165	11%	402	394
EBIT-marginal, %	7,2%	7,2%	0	6,0%	6,0%	0	6,7	6,8
Resultat före skatt (EBT)	79	53	51%	109	99	10%	303	292
Kassaflöde från den löpande verksamheten	-11	80	-113%	198	301	-34%	276	379
Avkastning på eget kapital, %	15%	16%	-1	15%	16%	-1	15	15
Nettoskuld	2 154	1 901	13%	2 154	1 901	13%	2 154	1 975
Nettoskuld / EBITDA proforma, RTM	2,7X	2,4X	0,3	2,7X	2,4X	0,3	2,7X	2,5X
Orderbok	7 985	7 949	0%	7 985	7 949	0%	7 985	8 263
Resultat per aktie före utspädning, kr	1,04	0,70	49%	1,44	1,34	7%	3,94	3,85
Resultat per aktie efter utspädning, kr	1,04	0,70	49%	1,44	1,34	7%	3,94	3,85
Genomsnittligt antal aktier före utspädning	56 799 575	55 522 240	2%	56 799 575	55 458 831	2%	56 431 388	56 048 701

Jämförelse görs mot motsvarande period föregående år, om inte annat anges. Alternativa nyckeltal och definitioner som används i den här rapporten beskrivs på sid 30. På grund av avrundningar summerar rapportens tabeller och beräkningar inte alltid exakt.

# VD-KOMMENTAR

Green Landscaping Group fortsatte att växa under det andra kvartalet. Nettoomsättningen steg med 11 procent och lönsamheten uttryckt som EBITA-marginal nådde 8,7 procent.

## Stabil trend över våra finansiella mål

Nettoomsättningen steg med 10 procent under den senaste tolv månadersperioden och uppgick till 6 125 mkr. Därmed passerade vi ännu en milstolpe med sex miljarder kronor i omsättning. Vinsten uttryckt som EBITA uppgick till 522 mkr, vilket motsvarar en marginal om 8,5 procent. Vi fortsätter därmed att leverera på en nivå som överstiger vårt tillväxtmål om 10 procent och vårt lönsamhetsmål på 8 procent i EBITA-marginal. Våra bolag som verkar inom finplanering har mött en mer intensiv konkurrens när flera anläggningsbolag sökt sig till vår marknad under en tid då deras egen marknad vikt nedåt. Därtill har våra kunder tvingats navigera i en mer osäker värld. Att vi under dessa förutsättningar stadigt överträffar våra mål är för mig ett gott kvitto på att vi gör såväl rätt saker, som att sakerna görs på rätt sätt.

## Andra kvartalet är högsäsong

Nettoomsättningen ökade med 11 procent i det andra kvartalet och uppgick till 1 657 (1 495) mkr. Den organiska tillväxten var 5 procent, förvärv bidrog med 7 procent och påverkan från förändrade valutakurser var -1 procent. Våren och sommaren är en högsäsong för nästan alla våra bolag. Aktiviteter för att avsluta vintersäsongen med bland annat sandupptagning, följs av kraftig tillväxt i gräs, buskar och träd. När vintern släppt sitt grepp om marken är förutsättningarna för finplanering på plats och aktivitetsnivån hög. I denna intensiva tid stod dock en särskild händelse ut när vårt norska bolag Aktiv Veidrift i maj säkrade ett stort och viktigt kontrakt med en lång och trogen kund. Aktiv Veidrift ska under flera år leverera tjänster inom väg-, vatten- och avloppsanläggning till ett värde av uppemot 500 mnok.

EBITA uppgick till 143 (138) mkr, motsvarande en EBITA-marginal om 8,7 (9,2) procent. Lönsamheten ökade något i Sverige, sjönk i Norge, och var återigen mycket stark för segmentet Övriga Europa.

Kassaflödet från den löpande verksamheten uppgick till -11 (80) mkr. Det högintensiva andra kvartalet driver rörelsekapitalet och en stark fakturering i juni gav oss påtagligt ökade kundfordringar vid kvartalets slut, medan betydande inbetalningar inkom först under juli månad. Skuldsättningen uttryckt som nettoskulden i relation till EBITDA proforma RTM ökade följdriktigt och uppgick till 2,7 (2,4) gånger.

## Fler medlemmar i familjen

Vi är ett förvärvsintensivt företag och som ledare för ett sådant finns det få saker som är så tillfredsställande som att välkomna nya medlemmar till familjen. Under och efter kvartalets slut har fyra fina företag anslutit sig till oss på Green Landscaping



*”Att vi under dessa förutsättningar stadigt överträffar våra mål är för mig ett gott kvitto på att vi gör såväl rätt saker, som att sakerna görs på rätt sätt.”*

Group. Gartenidee Kuchler GmbH i Bayern, Tyskland nämnde jag redan i min föregående VD-kommentar. Sedan dess har A Markussen AS med bas i Narvik i Nordnorge tillkommit. Bolaget har ett komplett utbud av tjänster inom finplanering, trädgårdstjänster, markanläggning, infrastruktur och skötsel av utemiljöer. Stange Grünanlagen & Winterdienst GmbH med hemvist i Neubrandenburg, Mecklenburg-Vorpommern, Tyskland, tillhandahåller skötseltjänster för offentliga områden, inklusive vintertjänster. BUK Garten- und Landschaftsbau GmbH, som verkar under varumärket BUK Garden Couture, har sitt säte i Oberhaching, söder om München, Tyskland. Företaget planerar, upprättar och underhåller högklassiga trädgårdar. Tillsammans hade bolagen en nettoomsättning en god bit över 400 mkr under 2023. Hjärtligt välkomna till oss på Green Landscaping Group. Sedan vårt första insteg på den tyska marknaden i juni förra året har vi byggt en stark plattform som idag består av åtta bolag.

Avslutningsvis vill jag passa på att tacka min mångårig kollega och CFO Carl-Fredrik Meijer för hans insatser och de bidrag han gett till vår utveckling, när han nu väljer att fortsätta sin resa utanför koncernen. Samtidigt hälsar jag hans efterträdare Marcus Holmström välkommen till oss på Green Landscaping Group, när han ansluter senare i år.

Johan Nordström  
Verkställande direktör och koncernchef

# KONCERNENS UTVECKLING, KVARTALET

FINANSIELL ÖVERSIKT	Kv2 2024	Kv2 2023	Förändring	RTM	Helår 2023
Nettoomsättning, mkr	1 657	1 495	11%	6 125	5 831
EBITA, mkr	143	138	4%	522	512
EBITA-marginal, %	8,7%	9,2%	-0,5	8,5%	8,8%
Avkastning på eget kapital, %	15%	16%	-1	15%	15%
Medelantal anställda	2 808	2 803	5	2 639	2 712

## Marknadsutveckling

Vår- och sommarförhållanden råder under årets andra kvartal vilket innebär högsäsong för flertalet av koncernens bolag, för samtliga segment och tjänsteområden. Vädterskiftningar under denna tid har endast en begränsad påverkan på nettoomsättning och resultat då de olika tjänster som utförs skiftar med vädret. Den generella aktivitetsnivån på marknaden bedöms ha varit relativt oförändrad jämfört med de närmast föregående kvartalen.

## Nettoomsättning

Nettoomsättningen ökade med 11 procent i kvartalet och uppgick till 1 657 (1 495) mkr. Den organiska utvecklingen uppgick till 5 procent, medan förvärvade bolag bidrog med 6 procent, samtliga verksamma i Tyskland.

Förändrade valutakurser hade en obetydlig påverkan på nettoomsättningen.

Orderboken ökade marginellt och uppgick till 7 985 (7 949) mkr. Orderbokens storlek fluktuerar mellan kvartalen och ska inte ses som en ledande indikator på kort sikt.

## Resultat

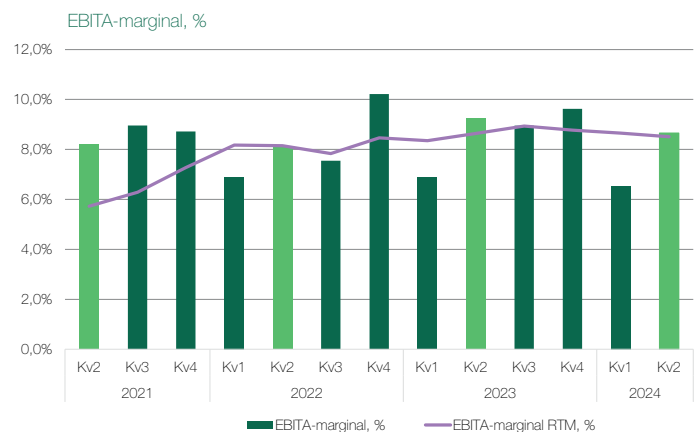
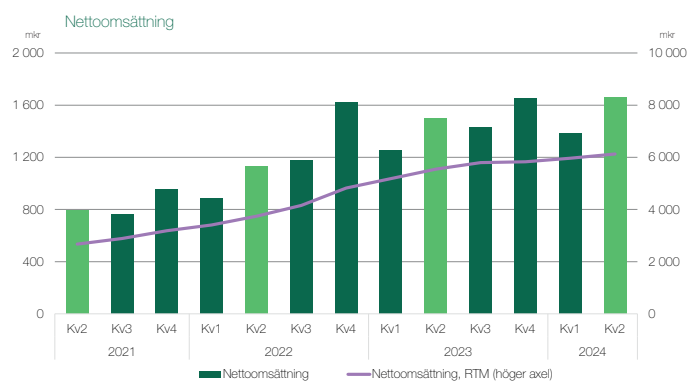
EBITA ökade med 4 procent i kvartalet och uppgick till 143 (138) mkr, vilket motsvarar en marginal om 8,7 (9,2) procent. Såväl befintliga som tillkommande företag i segment Övriga Europa bidrog positivt till det ökade resultatet. Detta motverkades av koncerngemensamma kostnader som uppgick till 17 (11) mkr. Ökningen är bland annat hänförlig till satsningarna i Tyskland om 3 mkr, och en ny periodiseringsrutin för bonusavsättningar om 3 mkr.

Förändrade valutakurser hade en obetydlig påverkan på resultatet. Transaktionskostnader för förvärv uppgick till -1 (-3) mkr. Rörelseresultatet uppgick till 119 (108) mkr.

Finansiella poster uppgick till -40 (-56) mkr. De finansiella posterna utgjordes av ränta på lån och leasingskulder med -35 (-35) mkr, medan räntetäkter uppgick till 2 (1) mkr. Inga omvärderingar av skulder för tilläggsköpeskillningar har gjorts. Valutakursförluster/vinster uppgick till -2 (-16) mkr, diskontering av skuld för tilläggsköpeskillningar till -2 (-4) mkr och övriga finansiella poster till -3 (-1) mkr. Periodens resultat uppgick till 59 (39) mkr, vilket motsvarar ett resultat per aktie före utspädning om 1,04 (0,70) kronor. Skatt för kvartalet uppgick till -21 (-14) mkr.

TILLVÄXT, %	Kvartal 2		RTM	
	Nettoomsättning	EBITA	Nettoomsättning	EBITA
Organisk	5%	-5%	1%	-12%
Förvärv	6%	9%	10%	22%
<b>Organisk och förvärv</b>	<b>11%</b>	<b>4%</b>	<b>11%</b>	<b>10%</b>
Valuta	-0%	-0%	-1%	-1%
<b>Totalt</b>	<b>11%</b>	<b>4%</b>	<b>10%</b>	<b>9%</b>

Förändring jämfört med motsvarande period föregående år.



## Kassaflöde

Kassaflödet från den löpande verksamheten uppgick till -11 (80) mkr i kvartalet. Aktivitetsnivån ökade stadigt under kvartalet, i linje med normalt säsongsmönster. Den högre försäljningsnivån föranledde ökade kundfordringar, vilket påverkade rörelsekapitalet negativt. Därtill inföll kvartalets slut vid en helgdag, vilket försköt kundinbetalningarna för de fakturor som förföll i slutet av juni. Inbetalningarna under juli månad var betydande. Totalt sett ökade rörelsekapitalet med 152 (72) mkr under kvartalet.

Betalningar för rörelseförvärv uppgick till -48 (-173) mkr och investeringar i anläggningstillgångar uppgick till -28 (-23) mkr, som i huvudsak avsåg maskiner och fordon som används i verksamheten.

Kassaflöde från finansieringsverksamheten uppgick till 71 (123) mkr, varav nyupptagna lån uppgick till 171 (754) mkr och amorterade lån om -28 (-601) mkr. Leasingskulder amorterades under kvartalet med -46 (-47) mkr.

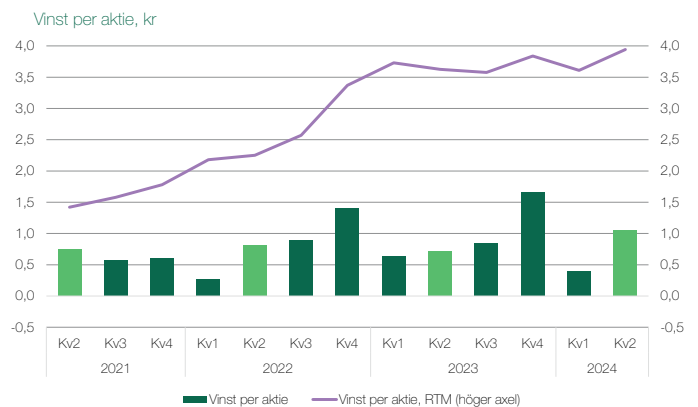
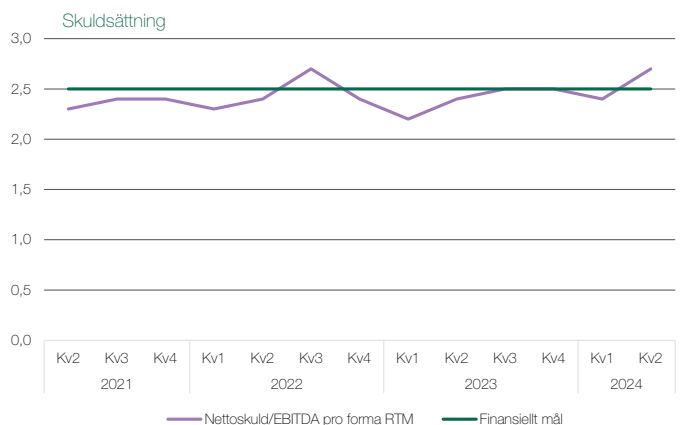
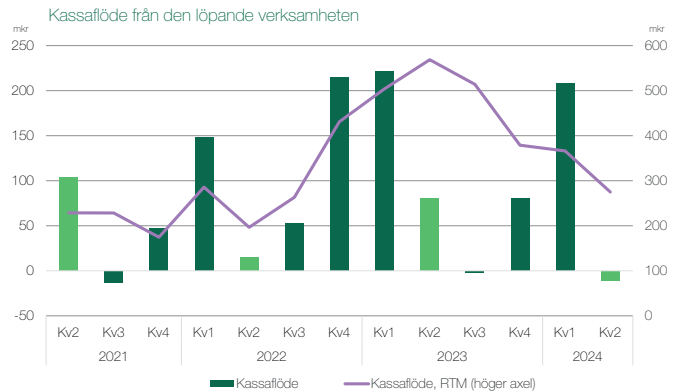
Avskrivningar av materiella anläggningstillgångar uppgick till -68 (-53) mkr, och avskrivningar av immateriella anläggningstillgångar uppgick till -24 (-30) mkr.

## Finansiell ställning

Eget kapital hänförligt till moderbolagets aktieägare uppgick till 1 537 mkr vid periodens slut vilket var en ökning om 58 mkr jämfört med årsskiftet. Valutaomvärdering av den utländska verksamheten ökade det egna kapitalet i kvartalet med 2 mkr (21 mkr sedan december 2023). Under kvartalet har egna aktier förvärvats för 20 mkr (53 mkr sedan december 2023). Egna aktier till ett värde av 3 mkr (11 mkr sedan december 2023) har använts som betalning för förvärv av dotterföretag. Vid rapportperiodens slut uppgick antal egna aktier till 814 107. Tillgänglig likviditet uppgick till 416 mkr (459 mkr per 31 dec 2023) vilket inkluderar likvida medel och tillgänglig checkräkningskredit om 50 (43) mkr.

I takt med att koncernen förvärvar bolag ökar balansomslutningen påtagligt mellan rapportperioder. Immateriella anläggningstillgångar ökade med 31 mkr jämfört med 31 december 2023 främst till följd av övervärden i nyförvärvade dotterbolag. De immateriella tillgångarna utgörs i huvudsak av de kundrelationer, varumärken och goodwill som uppkommit i förvärven. Nyttjanderättstillgångar är oförändrade jämfört med årsskiftet.

Nettoskulden uppgick till 2 154 mkr, vilket var en ökning med 179 mkr jämfört med årsskiftet. Nettoskulden exklusive leasingskuld uppgick till 1 561 mkr jämfört med 1 435 mkr vid årsskiftet. Skuldsättningen uttryckt som nettoskulden i relation till EBITDA proforma RTM uppgick till 2,7 gånger (2,5 per 31 december 2023). Nivån överstiger koncernens finansiella mål på 2,5 gånger men har en god marginal till kovenanten i finansieringsavtalet.



# SEGMENT

## Sverige

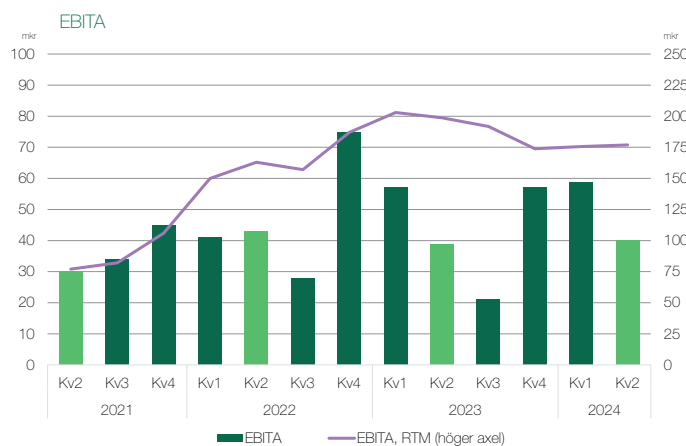
FINANSIELL ÖVERSIKT	Kv2 2024	Kv2 2023	Förändring	RTM	Helår 2023
Nettoomsättning, mkr	707	725	-18	2 845	2 838
EBITA, mkr	40	39	1	176	174
EBITA-marginal, %	5,7%	5,4%	0,3	6,2%	6,1%
Medelantal anställda	1 340	1 432	-92	1 274	1 351

Nettoomsättning		
TILLVÄXT, %	Kvartal 2	RTM
Organisk	-2%	-1%
Förvärv	-	-
<b>Organisk och förvärv</b>	<b>-2%</b>	<b>-1%</b>
Valuta	-	-
<b>Totalt</b>	<b>-2%</b>	<b>-1%</b>

Förändring jämfört med motsvarande period föregående år.

Nettoomsättningen för segment Sverige minskade med 2 procent och uppgick till 707 (725) mkr i kvartalet. För den senaste tolv månadersperioden uppgick nettoomsättningen till 2 845 (2 886) mkr, motsvarande en minskning med 1 procent. Segmentet är fortsatt koncernens största och utgjorde 46 procent av nettoomsättningen och 30 procent av EBITA RTM. Konkurrenssituationen för finplaneringsprojekt var oförändrad under kvartalet jämfört med de närmast föregående kvartalen. Under kvartalet noterades ett något ökande antal anbudsförfaranden som avser projekt med utförande i slutet av året och början av 2025.

EBITA ökade och uppgick till 40 (39) mkr i det andra kvartalet, motsvarande en EBITA-marginal om 5,7 (5,4) procent. Bolagen med verksamhet inom grönyteskötsel redovisade goda resultat, medan bolag med exponering mot finplaneringsprojekt redovisade lägre lönsamhet.



# SEGMENT

## Norge

FINANSIELL ÖVERSIKT	Kv2 2024	Kv2 2023	Förändring	RTM	Helår 2023
Nettoomsättning, mkr	683	608	75	2 508	2 385
EBITA, mkr	61	66	-5	248	242
EBITA-marginal, %	8,9%	10,9%	-2,0	9,9%	10,1%
Medelantal anställda	804	886	-82	788	880

Nettoomsättningen för Norge ökade och uppgick till 683 (608) mkr, varav den organiska tillväxten uppgick till 12 procent. Förändrade valutakurser hade en obetydlig påverkan på nettoomsättningen. För den senaste tolv månadersperioden uppgick nettoomsättningen till 2 508 (2 298) mkr, motsvarande en tillväxt på 9 procent. Därmed stod segmentet fortsatt för över 40 procent av koncernens nettoomsättning och EBITA RTM. Den förändrade konkurrenssituation inom finplanerings- och anläggningsbranschen som noterats under det senaste året har föranlett ett kraftigt ökat antal konkurser, även om situationen totalt sett bedöms vara i linje med de närmast föregående kvartalen. Ett flertal av de norska dotterbolagen har framgångsrikt breddat sin kundbas. Detta påverkade nettoomsättningen positivt och resulterade i den starka organiska tillväxten.

EBITA minskade och uppgick till 61 (66) mkr, motsvarande en EBITA-marginal på 8,9 (10,9) procent. Insatserna för att bredda kundbasen har varit framgångsrika, om än arbetsintensiva och därmed mer kostsamma än för befintlig kundbas. Därutöver tillkom en mixeffekt där flera bolag med lägre lönsamhet stod för den större delen av försäljningsökningen. Sammantaget påverkade det segmentets vinstmarginal negativt. Förändrade valutakurser hade en obetydlig påverkan på resultatet.

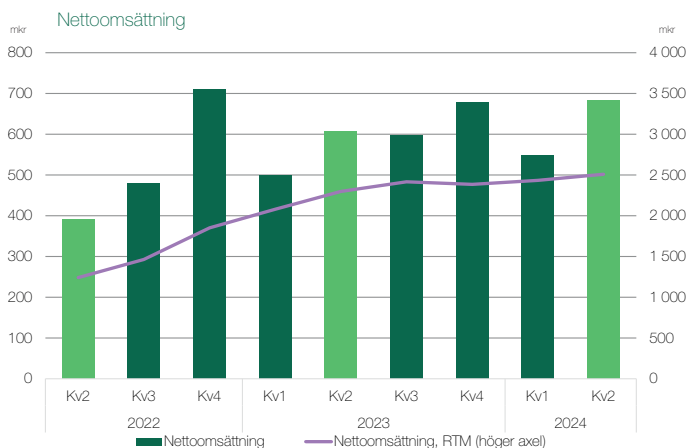
I maj tecknade dotterbolaget Aktiv Veidrift kontrakt med Askers kommun och Drammens kommun för tjänster inom väg-, vatten- och avloppsanläggning, till ett totalt värde uppemot

Nettoomsättning		
TILLVÄXT, %	Kvartal 2	RTM
Organisk	12%	5%
Förvärv	-	7%
<b>Organisk och förvärv</b>	<b>12%</b>	<b>13%</b>
Valuta	-0%	-4%
<b>Totalt</b>	<b>12%</b>	<b>9%</b>

Förändring jämfört med motsvarande period föregående år.

570 miljoner NOK. Tjänsterna är planerade att utföras löpande under uppemot åtta år. Såväl ordervärde som kontraktslängd är betydligt större än tidigare avtal.

I juni annonserades förvärvet av A. Markussen AS, med hemvist i Narvik i Nordnorge. Bolaget erbjuder ett komplett utbud av tjänster inom finplanering, trädgårdstjänster, markanläggning, infrastruktur och skötsel av utemiljöer. Nettoomsättningen 2023 uppgick till 130 mnok (130 mkr). Transaktionen slutfördes efter rapportperiodens utgång och bolaget konsolideras från den 1 juli 2024.



# SEGMENT

## Övriga Europa\*

FINANSIELL ÖVERSIKT	Kv2 2024	Kv2 2023	Förändring	RTM	Helår 2023
Nettoomsättning, mkr	268	162	106	774	610
EBITA, mkr	59	44	15	154	141
EBITA-marginal, %	22,1%	27,4%	-5,3	19,9%	23,1
Medelantal anställda	641	465	176	555	461

Nettoomsättningen ökade påtagligt och uppgick till 268 (162) mkr, motsvarande en tillväxt på 66 procent. Den organiska tillväxten uppgick till 10 procent. Jämförelsetalen är fortsatt små vilket ger stora procentuella utslag. Det andra kvartalet innebär högsäsong för segmentets samtliga bolag. Det litauiska bolaget Stebule redovisade ytterligare ett starkt kvartal, medan flera av de finska bolagen var påverkade av svag efterfrågan i likhet med tidigare kvartal. Nettoomsättningen från förvärvade bolag bestod uteslutande av bidragen från de tyska bolagen. Förändrade valutakurser bidrog med -1 procent. För den senaste tolv månadersperioden uppgick nettoomsättningen till 774 (368) mkr, motsvarande en tillväxt på 110 procent. Därmed stod segmentet för 13 procent av koncernens nettoomsättning och 27 procent av EBITA.

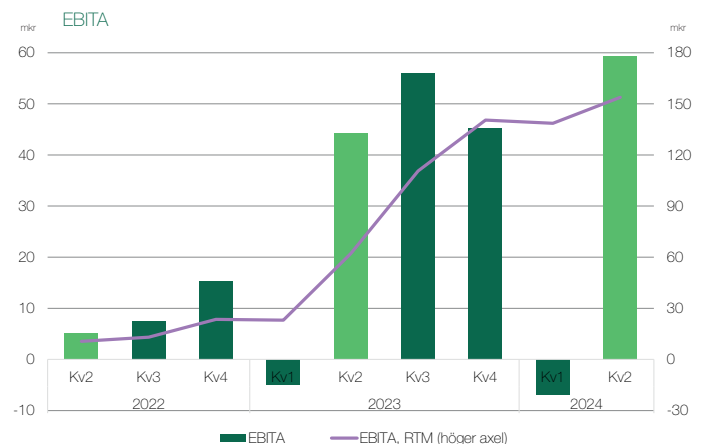
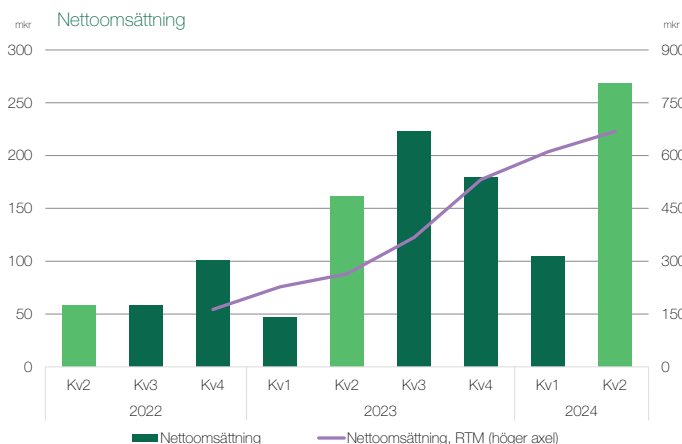
EBITA uppgick till 59 (44) mkr, motsvarande en EBITA-marginal om 22,1 (27,4) procent. Såväl befintliga som nyttillkomna bolag bidrog till resultatökningen. I takt med att segmentet växer normaliseras vinstmarginalen när tillkommande bolag bidrar med vinstmarginaler under den för segmentet, samtidigt som den överstiger den för koncernen. Förändrade valutakurser hade en obetydlig påverkan på resultatet.

I april förvärvades det tyska bolaget Gartenidee Kuchler GmbH, verksamt inom mark- och grönyteskötsel och finplanering i München-området i Bayern, Tyskland. Nettoomsättningen 2023 uppgick till 14,6 miljoner euro (169 mkr). Bolaget konsolideras

Nettoomsättning		
TILLVÄXT, %	Kvartal 2	RTM
Organisk	10%	11%
Förvärv	57%	95%
<b>Organisk och förvärv</b>	<b>67%</b>	<b>106%</b>
Valuta	-1%	4%
<b>Totalt</b>	<b>66%</b>	<b>110%</b>

Förändring jämfört med motsvarande period föregående år.

från den 1 maj 2024. I juli förvärvades Stange Grünanlagen & Winterdienst GmbH, verksamt inom skötseljänster för offentliga områden, inklusive vintertjänster för utomhusområden i och runt Neubrandenburg, Mecklenburg-Vorpommern i Tyskland. Nettoomsättningen 2023 uppgick till cirka 4 miljoner euro (45 mkr). Bolaget konsolideras från den 1 juli 2024. I juli förvärvades BUK Garten- und Landschaftsbau GmbH, med hemvist i Oberhaching, Bayern i Tyskland, verksamt inom planering, upprättande och underhåll av högklassiga trädgårdar. Nettoomsättningen 2023 uppgick till cirka 8,5 miljoner euro (95 mkr). Bolaget konsolideras från den 1 juli 2024.



\* Segmentet har bytt namn från 'Finland och övriga Europa' till 'Övriga Europa' för att bättre reflektera de ingående delarna. Segmentet Övriga Europa utgörs av länderna Finland, Litauen och Tyskland.

# FÖRSTA HALVÅRET 2024

## Nettoomsättning och resultat

Nettoomsättningen uppgick till 3 040 (2 745) mkr, en ökning med 11 procent. Perioden omfattar såväl vinter, som vår och försommar och innebär därför både låg- och högsäsong för flertalet av koncernens dotterbolag. En snörik vinter i Norge och delar av Sverige, i kombination med att ett flertal av de norska dotterbolagen framgångsrikt breddat sin kundbas, bidrog till den organiska tillväxten som uppgick till 6 (8) procent. Den förvärvade tillväxten uppgick till 5 (29) procent, och utgjordes i sin helhet av att tyska bolag anslöt till koncernen. Förändrade valutakurser påverkade nettoomsättningen med -1 procent.

EBITA uppgick till 234 (225) mkr, motsvarande en vinstmarginal om 7,7 (8,2) procent. Bolag verksamma inom grönyteskötsel redovisade stabila resultat, medan lönsamheten pressades något för bolag inom finplaneringsbranschen. Resultatet ökade påtagligt i segmentet Övriga Europa. Förändrade valutakurser påverkade EBITA med -1 procent. Transaktionskostnader för förvärv uppgick till -4 (-3) mkr.

Rörelseresultatet ökade och uppgick till 184 (165) mkr. Finansiella poster påverkades negativt av ökade räntekostnader och omvärdering av skulder i utländsk valuta och uppgick till -74 (-67) mkr. De finansiella posterna påverkades av ränta på lån och leasingkulder med -65 (-57) mkr, valutakursvinster/förluster med -2 (5) mkr, diskontering av skuld för tilläggsköpeskillingar med -4 (-12) mkr och övriga finansiella poster med -3 (-3) mkr. Periodens resultat uppgick till 81 (73) mkr, vilket motsvarar ett resultat per aktie före utspädning om 1,44 (1,34) kronor. Skatt för perioden uppgick till -28 (-25) mkr.

## Kassaflöde

Kassaflödet från den löpande verksamheten uppgick till 198 (301) mkr. Det högre rörelseresultat bidrog positivt, men motverkades av ökat rörelsekapital till följd av högre kundfordringar.

Betalningar för rörelseförvärv uppgick till -84 (-174) mkr och investeringar i immateriella och materiella anläggningstillgångar uppgick till -71 (-60) mkr.

Kassaflöde från finansieringsverksamheten uppgick till -117 (63) mkr, varav nyupptagna lån uppgick till 180 (768) mkr och amorterade lån om -148 (-630) mkr. Leasingkulder amorterades med -91 (-92) mkr.

Avskrivningar av materiella anläggningstillgångar uppgick till -131 (-104) mkr, och avskrivningar av immateriella anläggningstillgångar uppgick till -50 (-60) mkr.

## Väsentliga händelser

I mars förvärvades Lässle Landschaftsbau & Tiefbau, med hemvist i Ortenau, Lahr/Schwarzwald, Tyskland. Företaget grundades 1968 och drivs idag av andra generationen genom Rainer Lässle tillsammans med 25 anställda. Bolaget är verksamt inom grönyteskötsel, finplanering och återvinning av markmaterial i

Baden-Württemberg, Tyskland, och konsolideras från den 1 april. Nettoomsättningen uppgick 2023 till cirka 3,3 miljoner euro (38 mkr)

I april förvärvades Gartenidee Kuchler GmbH, med hemvist i Geisenfeld, Bayern i Tyskland. Företaget grundades 1999 och drivs idag av grundaren Wolfgang Kuchler tillsammans med över 100 anställda. Bolaget är verksamt inom finplanering och mark- och grönyteskötsel inklusive vintertjänster runt Ingolstadt och München. Företaget har också etablerat en stark marknadsposition inom gröna tak. Bolaget konsolideras från den 1 maj 2024. Nettoomsättningen 2023 uppgick till 14,6 miljoner euro (169 mkr).

I maj meddelade Carl-Fredrik Meijer, CFO, sitt beslut att lämna Green Landscaping Group för att tillträda en tjänst utanför koncernen. I juni utsågs Marcus Holmström till ny CFO. Han kommer närmast från en roll som Head of Corporate Control & Investor Relations på AFRY och tillträder sin nya befattning senast den 17 december 2024.

I maj tecknade Green Landscaping Groups norska dotterbolag Aktiv Veidrift AS kontrakt med Askers kommun och Drammens kommun för tjänster inom väg-, vatten- och avloppsanläggning, till ett totalt värde uppemot 570 miljoner NOK. Tjänsterna är planerade att utföras löpande under uppemot åtta år. Såväl ordervärde som kontraktslängd är betydligt större än tidigare avtal.

I juni annonserades förvärvet av A. Markussen AS, med hemvist i Narvik i Norge. Företaget grundades 1978 och är idag det ledande bolaget i Nordnorge inom sitt verksamhetsområde. Bolaget erbjuder ett komplett utbud av tjänster inom finplanering, trädgårdstjänster, markanläggning, infrastruktur och skötsel av utemiljöer. Nettoomsättningen 2023 uppgick till 130 mnok (130 mkr). Transaktionen slutfördes efter rapportperiodens utgång och bolaget konsolideras från den 1 juli 2024.

Under perioden återköptes aktier till ett värde av 53 mkr inom ramen för befintligt återköpsprogram. Syftet med återköpsprogrammet är att Green Landscaping Group ska kunna använda återköpta egna aktier för att finansiera framtida förvärv och undvika utspädning för befintliga aktieägare.



# ÖVRIG INFORMATION

## Risker och osäkerhetsfaktorer

### Operativa risker

I den operativa verksamheten finns riskfaktorer som kan komma att påverka koncernens affärsmässiga och finansiella ställning. Riskerna är främst förknippade med den löpande verksamheten som anbudsgivning, leveranskvalitet, och leveranseffektivitet. Utöver detta är vädret en extern risk som kan påverka resultatet. För att motverka detta eftersträvas en variation av avtal med fast och löpande ersättning samt att dela risk med kunder och underentreprenörer.

Omvärldsläget och de förändrade ekonomiska förutsättningarna med ökad inflation och höga drivmedelspriser innebär risk för kostnadsökningar för koncernen. I de flesta kundavtal justeras priserna till följd av inflationen, så kallad indexering. Avtalen reglerar när indexering får ske, normalt årsvis, och därför uppstår en fördröjning från det att kostnader ökat till att priser justeras. Statistik över svenska kommuners utgifter sedan 2011 visar på årligt ökade utgifter inom de områden där koncernen är verksam. Variationen mellan åren är liten och ingen tydlig korrelation står att finna mellan utgiftsnivåer och konjunkturcykler.

### Finansiella risker

Koncernen utsätts genom sin verksamhet för olika slags finansiella risker; kreditrisk, marknadsrisk (ränterisk och annan prisrisk) och likviditetsrisk. Koncernens övergripande riskhantering fokuserar på oförutsägbarheten på de finansiella marknaderna och eftersträvar att begränsa potentiella ogynnsamma effekter på koncernens finansiella resultat.

Koncernens finansiella transaktioner och risker hanteras av CFO och moderbolagets övriga ledande befattningshavare tillsammans med styrelsen. Koncernens övergripande målsättning för finansiella risker är att begränsa negativa effekter på koncernens resultat till följd av marknadsförändringar eller andra omvärldsfaktorer.

I takt med ekonomins utveckling sedan 2022 har kreditrisken ökat generellt och följs därför noggrant. Såväl andelen osäkra kundfordringar som kundförluster har under denna period varit obetydliga, väl i linje med historiskt mönster. Offentlig sektor utgör majoriteten av koncernens kunder sett till nettoomsättning, och risken att denna kundgrupp hamnar i betalningssvårigheter bedöms som låg.

Marknadsräntorna har stigit påtagligt sedan halvårsskiftet 2022. Koncernen har under en längre tid valt kort räntebindningstid på utestående lån. Förändrade räntenivåer får därigenom snabbt genomslag, vilket medför att räntekostnaderna ökat. Sedan räntorna började stiga har koncernens förmåga att löpande generera vinst och kassaflöde varit god och därtill löpande stärkts. Koncernens räntebärande skulder redovisas till upplupet anskaffningsvärde. Det föreligger per balansdagen ingen skillnad mellan redovisat värde och verkligt värde för skulderna. Den marknad Green Landscaping Group verkar på har historiskt uppvisat stabilitet och förutsägbarhet och bedöms ha goda

förutsättningar att så förbli. En betydande del av tjänsterna har gemensamt att de behöver utföras oavsett var i konjunkturcykeln samhället befinner sig. Därtill utgör offentlig sektor en betydande del av kundbasen. Mot bakgrund av koncernens goda utveckling och marknadens stabilitet och förutsägbarhet har företagets utveckling och beslutsfattande därför endast påverkats marginellt av den högre räntenivån.

Det osäkra konjunkturläget och den högre räntenivån ingår i bedömningsunderlaget vid nedskrivningsprövning av immateriella tillgångar.

Koncernen är exponerad mot förändrade valutakurser, främst mot norska kronor och till en mindre del mot euron. Exponeringen mot valutorna är relaterad till de utländska dotterbolagens omsättning, resultat och eget kapital samt de övervärden som är kopplade till förvärven. De utländska dotterbolagen har till all väsentlig del sina intäkter och kostnader i sina respektive lokala valutor och en direkt påverkan av valutakursförändringar för dotterbolagen är därför begränsad. Den andel av förbrukningsvarorna som används i verksamheten som påverkas av valutakursförändringar är låg och bedöms därför endast ha en begränsad påverkan på koncernens ställning.

Koncernen påverkas främst av förändringar i norska kronor. Nettoomsättningen för segment Norge var under kvartalet 683 (608) mkr. En förändring av växelkursen med 5 procent påverkar kvartalets omsättning med cirka 34 (30) mkr och EBITA med cirka 3 (2) mkr.

Koncernen påverkas även av förändringar i euron från verksamheterna i Finland, Litauen och Tyskland. Nettoomsättningen för dessa länder var under kvartalet 268 (162) mkr. En förändring av växelkursen med 5 procent påverkar kvartalets omsättning med cirka 13 (8) mkr och EBITA med 3 (2) mkr.

Motsvarande påverkan på nettotillgångarna i de norska dotterbolagen, inklusive övervärden i samband med förvärv, vid en växelkursförändring med 5 procent är cirka 56 mkr baserat på redovisade värden vid utgången av perioden. För de eurobaserade verksamheterna påverkar en växelkursförändring om 5 procent tillgångarna med cirka 30 mkr.

Den eventuella påverkan redovisas i övrigt totalresultat och påverkar inte nettoresultatet. Flera av de investeringar i utlandsverksamhet som Green Landscaping Group gör finansieras till del av lån i samma valuta som investeringen. Genom detta uppnås en valutasäkring av investeringen. Från det tredje kvartalet 2023 tillämpas säkringsredovisning för säkringar av nettoinvesteringar i utlandsverksamhet. Vinster och förluster hänförliga till den effektiva delen av säkringen redovisas i övrigt totalresultat och ackumuleras i valutakursreserven i eget kapital. Den ineffektiva delen av vinster och förluster redovisas i årets resultat. Vinster och förluster redovisade i valutakursreserven återvinns till årets resultat i samband med eventuell avyttring av utlandsverksamheten. Förutom ovanstående säkras koncernen

inte valutor genom att köpa eller sälja valuta på termin eller genom andra finansiella instrument.

För mer information gällande risker och osäkerhetsfaktorer se Års- och hållbarhetsredovisningen 2023.

### Väsentliga händelser efter rapportperiodens utgång

I juli förvärvades Stange Grünanlagen & Winterdienst GmbH, med hemvist i Neubrandenburg, Mecklenburg-Vorpommern i Tyskland. Verksamheten etablerades 2009 och drivs idag av grundaren Ricardo Stange tillsammans med 15 anställda. Bolaget tillhandahåller skötseljänster för offentliga områden, inklusive vintertjänster för utomhusområden i och runt Neubrandenburg. Nettoomsättningen 2023 uppgick till cirka 4 miljoner euro (45 mkr). Bolaget konsolideras från den 1 juli 2024.

I juli slutfördes förvärvet av det norska bolaget A. Markussen AS, som annonserades i juni. Bolaget konsolideras från den 1 juli 2024.

I juli förvärvades BUK Garten- und Landschaftsbau GmbH, med hemvist i Oberhaching, Bayern i Tyskland. Verksamheten etablerades 2011 och drivs idag av grundaren Sascha Buk och ett 30-tal anställda. Företaget planerar, skapar och underhåller högklassiga trädgårdar, främst i Münchenområdet. Nettoomsättningen 2023 uppgick till cirka 8,5 miljoner euro (95 mkr). Bolaget konsolideras från den 1 juli 2024.

### Transaktioner med närstående

Förutom ersättning till ledande befattningshavare samt teckning av optioner inom optionsprogrammet 2024/2027 har inga betydande transaktioner mellan Green Landscaping Group och närstående förekommit under perioden som påverkat företagets ställning och resultat.

### Moderbolaget

Moderbolagets nettoomsättning för kvartalet uppgick till 9 (9) mkr. Rörelseresultatet uppgick till -12 (-7) mkr. Finansiella poster uppgick för kvartalet till 2 (87) mkr där erhållna utdelningar uppgår till 47 (139) mkr, räntenettet till -32 (-29) mkr, diskontering av tilläggsköpeskillningar -2 (-6) mkr och valutakursförluster/vinster med 0 (-17) mkr. Nedskrivning av aktier i dotterbolag har gjorts i kvartalet med -10 (-) mkr.

Finansiella anläggningstillgångar ökade med 171 mkr sedan 31 december 2023 vilket i huvudsak förädlades av förvärvade aktier i dotterbolag. Skulderna har ökat med 38 mkr sedan 31 december 2023 där netto nyupptagna lån står för 43 mkr. Skulder för tilläggsköpeskillningar har omvärderats (minskats) med 1 (0) mkr sedan årsskiftet 2023/24. Omvärderingen avser 2 dotterföretag där bedömt utfall enligt kriterier i köpeavtalen inte motsvarade värderingen av skulden. Även aktier i dotterbolag har minskats med 1 mkr.

### Redovisningsprinciper

Delårsrapporten har upprättats i enlighet med International Financial Reporting Standards (IFRS) som de antagits av EU. Denna delårsrapport för koncernen upprättas i enlighet med IAS 34 Delårsrapportering samt tillämpliga delar av årsredovisningslagen (1995:1554). Moderbolaget tillämpar årsredovisningslagen och RFR 2 Redovisning för juridiska personer.

Från det tredje kvartalet 2023 tillämpar Green Landscaping Group säkringsredovisning för säkringar av nettoinvesteringar i utlandsverksamhet. Som säkringsinstrument används finansiella skulder. Säkringsdokumentationen som har upprättats omfattar identifiering av förhållandet mellan säkringsinstrumentet och den säkrade posten eller transaktionen samt i vad mån det säkringsinstrument som används är effektivt vid motverkande av förändringar i det verkliga värdet som är hänförligt till den säkrade posten. Vinster och förluster hänförliga till den effektiva delen av säkringen redovisas i övrigt totalresultat och ackumuleras i valutakursreserven i eget kapital. Den ineffektiva delen av vinster och förluster redovisas i årets resultat. Vinster och förluster redovisade i valutakursreserven återvinns till årets resultat i samband med avyttring av utlandsverksamheten.

För koncernen och moderbolaget har i övrigt samma redovisningsprinciper, beräkningsgrunder och bedömningar tillämpats som i senaste årsredovisningen. En mer utförlig beskrivning av koncernens redovisningsprinciper, samt nya och kommande standarder återfinns i senast publicerad årsredovisning. Nya standarder, tillägg och tolkningar gällande från 1 januari 2024 eller senare har inte haft någon väsentlig påverkan på denna finansiella rapport.

Green Landscaping Group AB (publ) är innehavare av koncernens koncernkonto. Det totala saldot på koncernkontot redovisas som likvida medel i koncernen. Koncernkontot för den svenska cash-poolen redovisas som likvida medel i moderbolaget. Dotterbolagens andelar av koncernkontot redovisas som fordran/skuld mot koncernbolag. Koncernen har en beviljad checkkredit på 50 (50) mkr, varav 0 mkr (7 mkr per 31 december) nyttjades vid periodens slut.

### Finansiering

Koncernen har finansieringsavtal med motparterna SEB, DNB och Svensk Exportkredit. Kreditramen i avtalet uppgår till 2 450 mkr och förfaller under 2026. Inom ramen ingår en revolverande kreditfacilitet. Koncernen har under en längre tid valt kort räntebindningstid på utestående lån. Finansieringsavtalet innehåller en kovenant, det vill säga ett finansiellt villkor. Kovenanten är nettoskuldssättning i förhållande till proforma EBITDA, vilket även är ett av koncernens finansiella mål. Koncernens målnivå är lägre än vad som anges i kovenantvillkoret.

## Säsongsvariationer

Verksamheten är säsongsberoende och olika typer av tjänster erbjuds beroende på säsong. Under vår, sommar och höst erbjuds ett komplett utbud av underhållstjänster av grönytor såsom renhållning, gräsklippning, beskärning, plantering, lövupptagning och vägskötsel samt ett brett utbud av anläggnings- och finplaneringstjänster för att skapa utemiljöer. Vädterskiftningar under denna tid har endast en begränsad påverkan på nettoomsättning och resultat då de olika tjänster som utförs skiftar med vädret. Vädret har under vintersäsongen större påverkan på koncernens omsättning och resultat. Under vintertid sker snöröjning, halkbekämpning och beskärningsarbeten, samt i viss mån även anläggningsarbeten. Generellt sett innebär en kall och torr vinter ett mindre behov av snöröjning och halkbekämpning, samtidigt som möjligheterna att bedriva anläggningsverksamhet begränsas av tjäle och kyla. En mildare vinter med återkommande nederbörd ger motsatta förutsättningar.

Kvartalets ekonomiska utfall påverkas av säsongerna. Första kvartalet innebär vinter och därmed lågsäsong för flertalet av Green Landscaping Groups verksamheter, vilket påverkar nettoomsättningen och resultatet negativt, medan kassaflödet som regel är starkt. Aktiviteten ökar med vårens inträde och det andra kvartalet är högsäsong för flertalet av koncernens verksamheter. Aktivitetsnivån sjunker något under det tredje kvartalets inledning till följd av semestertider. Augusti och september innebär säsongsupptakt för ett flertal finplanerings- och anläggningsprojekt och verksamheten förbereder detta genom kapitalkrävande insatser, vilket medför ett svagare kassaflöde. Under det fjärde och sista kvartalet eftersträvar många kunder att nå projektavslut innan årsskiftet vilket normalt sett leder till en hög aktivitetsnivå.

## Aktieinformation

Green Landscaping Groups aktier noterades för handel på Nasdaq First North Growth Market den 23 mars 2018 med ticker GREEN. Den 16 april 2019 bytte aktien till huvudlistan Nasdaq Stockholm Small Cap, och sedan den 1 januari 2022 är aktien noterad på Nasdaq Stockholm Mid Cap.

## Incitamentsprogram

Bolaget har tre pågående incitamentsprogram riktat till nyckelpersoner i koncernen.

### 2022-2025

Vid fullt utnyttjande av programmet kommer maximalt 500 000 aktier att emitteras, vilket i så fall leder till en total utspädningseffekt om maximalt cirka 0,9 procent. Teckningskursen för aktier som tecknas med stöd av teckningsoptionerna är 87,00 kronor per aktie. Premien per teckningsoption, som har beräknats enligt Black & Scholes modellen, uppgick till 6,77 kronor. Teckning av aktier kan ske under perioden 28 maj 2025 till och med 30 juni 2025. Vid fullt utnyttjade av teckningsoptionerna kommer

Moderbolagets aktiekapital att öka med 35 500 kronor.

### 2023-2026

Vid fullt utnyttjande av programmet kommer maximalt 550 000 aktier att emitteras, vilket i så fall leder till en total utspädningseffekt om maximalt cirka 1,0 procent. Teckningskursen för aktier som tecknas med stöd av teckningsoptionerna är 96,00 kronor per aktie. Premien per teckningsoption, som har beräknats enligt Black & Scholes modellen, uppgick till 7,49 kronor. Teckning av aktier kan ske under perioden 29 maj 2026 till och med 12 juni 2026. Vid fullt utnyttjade av teckningsoptionerna kommer Moderbolagets aktiekapital att öka med 39 051 kronor.

### 2024-2027

Vid fullt utnyttjande av programmet kommer maximalt 550 000 aktier att emitteras, vilket i så fall leder till en total utspädningseffekt om maximalt 1,0 procent. Teckningskursen för aktier som tecknas med stöd av teckningsoptionerna är 94,70 kr per aktie. Premien per teckningsoption, som beräknats enligt Black & Scholes modellen, uppgick till 9,99 kr. Teckningen av aktier kan ske under perioden 7 maj 2027 till och med 21 maj 2027. Vid fullt utnyttjande av teckningsoptionerna kommer moderbolagets aktiekapital att öka med 39 051 kr.

# RÄKENSKAPER

## Rapport över totalresultat koncernen i sammandrag

mkr	Not	april-juni 2024	april-juni 2023	jan-juni 2024	jan-juni 2023	jan-dec 2023
Nettoomsättning	1,2	1 657	1 495	3 040	2 745	5 831
Övriga rörelseintäkter		10	11	23	18	54
<b>Totala intäkter</b>		<b>1 667</b>	<b>1 506</b>	<b>3 063</b>	<b>2 763</b>	<b>5 885</b>
Rörelsens kostnader						
Kostnader för sålda varor och tjänster		-752	-668	-1 381	-1 212	-2 624
Övriga externa kostnader		-212	-193	-408	-369	-750
Kostnader för ersättning till anställda		-489	-448	-904	-847	-1 755
Övriga rörelsekostnader		-2	-4	-5	-6	-15
Avskrivningar av materiella anläggningstillgångar		-68	-53	-131	-104	-228
Avskrivningar av immateriella anläggningstillgångar		-24	-30	-50	-60	-119
<b>Rörelseresultat</b>		<b>119</b>	<b>108</b>	<b>184</b>	<b>165</b>	<b>394</b>
Resultat från finansiella poster						
Finansiella intäkter		3	0	7	27	63
Finansiella kostnader		-42	-56	-82	-94	-164
<b>Summa resultat från finansiella poster</b>		<b>-40</b>	<b>-56</b>	<b>-74</b>	<b>-67</b>	<b>-101</b>
<b>Resultat före skatt</b>		<b>79</b>	<b>53</b>	<b>109</b>	<b>98</b>	<b>293</b>
<b>Skatt</b>		<b>-21</b>	<b>-14</b>	<b>-28</b>	<b>-25</b>	<b>-75</b>
<b>PERIODENS RESULTAT</b>		<b>59</b>	<b>39</b>	<b>81</b>	<b>73</b>	<b>218</b>
<b>Övrigt totalresultat:</b>						
Poster som kan komma att omföras till periodens resultat						
Omräkningsdifferenser avseende utländska verksamheter		0	48	33	-46	-132
Vinster/förluster från säkring av nettoinvesteringar i utländska verksamheter		2		-12		29
<b>Summa totalresultat för perioden</b>		<b>61</b>	<b>88</b>	<b>102</b>	<b>28</b>	<b>115</b>
<b>Resultat per aktie</b>						
Resultat per aktie före utspädning, kr		1,04	0,70	1,44	1,34	3,85
Resultat per aktie efter utspädning, kr		1,04	0,70	1,44	1,34	3,85
Periodens resultat hänförligt till moderbolagets aktieägare		59	39	81	74	216
Periodens resultat hänförligt till innehav utan bestämmande inflytande		0	0	0	-1	2
Summa totalresultat hänförligt till Moderbolagets aktieägare		61	87	102	30	115
Summa totalresultat hänförligt till innehav utan bestämmande inflytande		0	1	0	-2	0

# RÄKENSKAPER

## Rapport över finansiell ställning koncernen i sammandrag

mkr	Not	30 juni 2024	30 juni 2023	31 dec 2023
<b>Tillgångar</b>				
Immateriella anläggningstillgångar	3	2 457	2 495	2 426
Materiella anläggningstillgångar		391	317	344
Nyttjanderättstillgångar		703	629	653
Finansiella anläggningstillgångar		33	23	24
<b>Summa anläggningstillgångar</b>		<b>3 584</b>	<b>3 464</b>	<b>3 447</b>
Varulager		89	83	80
Avtalstillgångar		270	161	220
Kortfristiga fordringar		1 217	969	1 202
Likvida medel		366	597	416
<b>Summa omsättningstillgångar</b>		<b>1 941</b>	<b>1 809</b>	<b>1 917</b>
<b>SUMMA TILLGÅNGAR</b>		<b>5 525</b>	<b>5 273</b>	<b>5 364</b>
<b>Eget kapital och skulder</b>				
Eget kapital hänförligt till moderbolagets aktieägare		1 537	1 394	1 479
Eget kapital hänförligt till innehav utan bestämmande inflytande		19	32	34
Långfristiga skulder		2 135	2 294	2 117
Långfristiga leasingskulder		405	404	371
Avtalsskulder		46	47	69
Kortfristiga leasingskulder		187	109	168
Kortfristiga skulder		1 196	993	1 125
<b>SUMMA EGET KAPITAL OCH SKULDER</b>		<b>5 525</b>	<b>5 273</b>	<b>5 364</b>

# RÄKENSKAPER

## Koncernens förändring av eget kapital i sammandrag

mkr	Aktiekapital	Överkursfond	Omräknings- reserv	Balanserat resultat inkl. årets resultat	Summa eget kapital hänförligt till moderföreta- gets aktieägare	Innehav utan bestämmande inflytande	Totalt
<b>Ingående balans 2023-01-01</b>	4	1 074	80	143	1 301	35	1 336
Periodens resultat				74	74	-1	73
Övrigt totalresultat			-44		-44	-1	-45
<b>Periodens totalresultat</b>			-44	74	30	-2	28
Transaktioner med ägarna							
Apportemission	0	46			46		46
Optionsinlösen		16			16		16
Premier för teckningsoptioner				1	1		1
Förändring i Innehav utan bestämmande inflytande som uppkommit vid avyttring av del av dotterföretag						0	0
<b>Utgående balans 2023-06-30</b>	<b>4</b>	<b>1 136</b>	<b>35</b>	<b>218</b>	<b>1 394</b>	<b>32</b>	<b>1 426</b>
Periodens resultat				142	142	2	144
Övrigt totalresultat			-56		-56	0	-56
<b>Periodens totalresultat</b>			<b>-56</b>	<b>142</b>	<b>86</b>	<b>2</b>	<b>88</b>
Transaktioner med ägarna							
Apportemission	0	14			14		14
Optionsinlösen	0	0			0		0
Premier för teckningsoptioner				3	3		3
Återköp av egna aktier				-17	-17		-17
Förändring i Innehav utan bestämmande inflytande som uppkommit vid avyttring av del av dotterföretag						0	0
<b>Utgående balans 2023-12-31</b>	<b>4</b>	<b>1 150</b>	<b>-21</b>	<b>346</b>	<b>1 479</b>	<b>34</b>	<b>1 513</b>
<b>Ingående balans 2024-01-01</b>	4	1 150	-21	346	1 479	34	1 513
Periodens resultat				81	81	-0	81
Övrigt totalresultat			21		21	0	21
<b>Periodens totalresultat</b>			<b>21</b>	<b>81</b>	<b>102</b>	<b>0</b>	<b>102</b>
Transaktioner med ägarna							
Utdelning						-6	-6
Premier för teckningsoptioner				1	1		1
Återköp av egna aktier *				-53	-53		-53
Avyttring av egna aktier *				11	11		11
Förändring i Innehav utan bestämmande inflytande som uppkommit vid avyttring av del av dotterföretag				-4	-4	-9	-13
<b>Utgående balans 2024-06-30</b>	<b>4</b>	<b>1 150</b>	<b>-0</b>	<b>383</b>	<b>1 537</b>	<b>19</b>	<b>1 556</b>

\*Återköpta egna aktier har använts som betalningsmedel vid förvärv av dotterbolag med 11 (-) mkr.

# RÄKENSKAPER

## Koncernens kassaflöde i sammandrag

mkr	Not	april-juni 2024	april-juni 2023	jan-juni 2024	jan-juni 2023	jan-dec 2023
Rörelseresultat		119	109	184	165	394
Återläggning avskrivningar		93	83	181	164	346
Realisationsresultat		-4	-3	-7	-4	-15
Övriga ej likviditetspåverkande poster		-8	-4	-16	0	1
Erhållen ränta		2	1	3	2	8
Erlagd ränta		-35	-28	-69	-58	-125
Betald inkomstskatt		-25	-6	-74	-71	-102
<b>Kassaflödet från den löpande verksamheten före förändringar av rörelsekapital</b>		<b>141</b>	<b>152</b>	<b>202</b>	<b>198</b>	<b>507</b>
Förändring av varulager		-5	4	-8	-15	-12
Förändring av fordringar		-210	-168	4	104	-181
Förändring av kortfristiga skulder		62	92	0	14	65
<b>Summa förändring av rörelsekapital</b>		<b>-152</b>	<b>-72</b>	<b>-4</b>	<b>103</b>	<b>-128</b>
<b>Kassaflöde från den löpande verksamheten</b>		<b>-11</b>	<b>80</b>	<b>198</b>	<b>301</b>	<b>379</b>
Rörelseförvärv	3	-48	-173	-84	-174	-220
Förvärv av materiella anläggningstillgångar		-28	-23	-71	-60	-97
Förvärv av immateriella anläggningstillgångar		-	-	-	0	-1
Försäljning av anläggningstillgångar		15	-	20	-	39
Förändring av finansiella tillgångar		-1	-	-2	-	-1
<b>Kassaflöde från investeringsverksamheten</b>		<b>-62</b>	<b>-196</b>	<b>-137</b>	<b>-234</b>	<b>-279</b>
Utdelning		-6	-	-6	-	-
Upptagna lån		171	754	180	768	770
Amortering av skuld		-28	-602	-148	-630	-723
Amortering av leasingskuld		-46	-47	-91	-92	-188
Återköp av egna aktier		-20	-	-53	-	-17
Optionspremier och optionsinlösen		1	17	1	17	20
<b>Kassaflöde från finansieringsverksamheten</b>		<b>71</b>	<b>122</b>	<b>-117</b>	<b>63</b>	<b>-137</b>
<b>Periodens kassaflöde</b>		<b>-2</b>	<b>6</b>	<b>-56</b>	<b>130</b>	<b>-37</b>
<b>Likvida medel vid periodens början</b>		<b>366</b>	<b>581</b>	<b>416</b>	<b>476</b>	<b>476</b>
Omräkningsdifferens i likvida medel		0	10	6	-9	-23
<b>Likvida medel vid periodens slut</b>		<b>366</b>	<b>597</b>	<b>366</b>	<b>597</b>	<b>416</b>

# RÄKENSKAPER

## Moderbolagets resultaträkning i sammandrag

mkr	april-juni 2024	april-juni 2023	jan-juni 2024	jan-juni 2023	jan-dec 2023
Nettoomsättning	9	9	18	18	36
Övriga rörelseintäkter					0
<b>Totala rörelseintäkter</b>	<b>9</b>	<b>9</b>	<b>18</b>	<b>18</b>	<b>36</b>
Rörelsens kostnader					
Övriga externa kostnader	-11	-7	-20	-16	-34
Personalkostnader	-11	-9	-17	-16	-39
<b>Rörelseresultat</b>	<b>-12</b>	<b>-7</b>	<b>-19</b>	<b>-14</b>	<b>-37</b>
Finansiella poster	2	87	42	228	185
<b>Resultat efter finansiella poster</b>	<b>-10</b>	<b>79</b>	<b>23</b>	<b>214</b>	<b>148</b>
Avsättning till periodiseringsfond					-20
Erhållna och avgivna koncernbidrag	-	-	-	-	120
Skatt	0	0	0	0	-13
<b>PERIODENS RESULTAT</b>	<b>-10</b>	<b>79</b>	<b>23</b>	<b>214</b>	<b>235</b>

I moderbolaget återfinns inga poster som redovisats som övrigt totalresultat varför summa totalresultat överensstämmer med periodens resultat.



# RÄKENSKAPER

## Moderbolagets balansräkning i sammandrag

mkr	30 juni 2024	30 juni 2023	31 dec 2023
<b>Tillgångar</b>			
Immateriella och materiella anläggningstillgångar	2	2	2
Finansiella anläggningstillgångar	3 455	3 243	3 284
<b>Summa anläggningstillgångar</b>	<b>3 457</b>	<b>3 245</b>	<b>3 287</b>
Fordringar på koncernföretag	52	81	199
Övriga kortfristiga fordringar	3	7	2
Likvida medel	30	37	35
<b>Summa omsättningstillgångar</b>	<b>85</b>	<b>125</b>	<b>236</b>
<b>SUMMA TILLGÅNGAR</b>	<b>3 542</b>	<b>3 370</b>	<b>3 523</b>
<b>Eget kapital och skulder</b>			
Eget kapital	1 070	1 067	1 088
Långfristiga skulder	1 832	2 001	1 854
Skulder till koncernföretag	454	204	451
Övriga kortfristiga skulder	187	98	130
<b>SUMMA EGET KAPITAL OCH SKULDER</b>	<b>3 542</b>	<b>3 370</b>	<b>3 523</b>

# NOTER

## Not 1 Intäkter från avtal med kunder

mkr	april-juni 2024	april-juni 2023	jan-juni 2024	jan-juni 2023	jan-dec 2023
<b>Tjänster överförda löpande över tid</b>					
Sverige	668	688	1 356	1 353	2 737
Norge	683	607	1 231	1 107	2 380
Övriga Europa	253	146	355	191	564
Oallokerade belopp och elimineringar	-1	0	-1	-1	-4
<b>Summa</b>	<b>1 602</b>	<b>1 441</b>	<b>2 941</b>	<b>2 649</b>	<b>5 678</b>
<b>Varor överförda vid en enskild tidpunkt</b>					
Sverige	39	37	80	76	101
Norge	0	1	0	2	5
Övriga Europa	16	16	17	18	47
Oallokerade belopp och elimineringar	0	0	0	0	0
<b>Summa</b>	<b>55</b>	<b>54</b>	<b>98</b>	<b>96</b>	<b>152</b>
<b>Summa intäkter från kundavtal</b>	<b>1 657</b>	<b>1 495</b>	<b>3 040</b>	<b>2 745</b>	<b>5 831</b>

# NOTER

## Not 2 Segmentrapportering

april-juni 2024	Sverige	Norge	Övriga Europa	Oallokerade belopp och elimineringar	Totalt
Nettoomsättning	707	683	268	-1	1 657
Rörelsekostnader	-667	-622	-209	-15	-1 514
EBITA	40	61	59	-17	143
Avskrivningar immateriella anläggningstillgångar	-3	-14	-7	0	-24
<b>Rörelseresultat</b>	<b>37</b>	<b>46</b>	<b>52</b>	<b>-17</b>	<b>119</b>
Goodwill	702	764	409	62	1 937
Materiella anläggningstillgångar	263	675	152	4	1 094
Investeringar	9	13	6	0	28
Rörelsekapital	30	357	168	-211	344
Medelantal anställda	1 340	804	641	23	2 808

april-juni 2023	Sverige	Norge	Övriga Europa	Oallokerade belopp och elimineringar	Totalt
Nettoomsättning	725	608	162	0	1 495
Rörelsekostnader	-686	-542	-117	-11	-1 357
EBITA	39	66	44	-11	138
Avskrivningar immateriella anläggningstillgångar	-6	-18	-6	0	-30
<b>Rörelseresultat</b>	<b>33</b>	<b>48</b>	<b>38</b>	<b>-11</b>	<b>108</b>
Goodwill	701	774	361	62	1 898
Materiella anläggningstillgångar	236	634	77	0	947
Investeringar	8	13	2	0	23
Rörelsekapital	42	92	89	-146	77
Medelantal anställda	1 432	886	465	20	2 803

# NOTER

## Not 2 Segmentrapportering

jan-juni 2024	Sverige	Norge	Övriga Europa	Oallokerade belopp och elimineringar	Totalt
Nettoomsättning	1 436	1 231	373	-1	3 040
Rörelsekostnader	-1 337	-1 122	-320	-26	-2 806
EBITA	99	109	52	-27	234
Avskrivningar immateriella anläggningstillgångar	-5	-30	-14	-1	-50
<b>Rörelseresultat</b>	<b>94</b>	<b>79</b>	<b>38</b>	<b>-27</b>	<b>184</b>
Goodwill	702	764	409	62	1 037
Materiella anläggningstillgångar	263	675	152	4	1 094
Investeringar	33	29	12	0	74
Rörelsekapital	30	357	168	-209	344
Medelantal anställda	1 274	788	555	23	2 639

jan-juni 2023	Sverige	Norge	Övriga Europa	Oallokerade belopp och elimineringar	Totalt
Nettoomsättning	1 429	1 108	209	-1	2 745
Rörelsekostnader	-1 333	-1 005	-169	-13	-2 520
EBITA	96	103	40	-14	225
Avskrivningar immateriella anläggningstillgångar	-12	-36	-11	-1	-60
<b>Rörelseresultat</b>	<b>84</b>	<b>67</b>	<b>29</b>	<b>-15</b>	<b>165</b>
Goodwill	701	774	361	62	1 898
Materiella anläggningstillgångar	236	634	77	0	947
Investeringar	20	34	6	0	60
Rörelsekapital	42	92	89	-146	77
Medelantal anställda	1 363	844	432	19	2 658

jan-dec 2023	Sverige	Norge	Övriga Europa	Oallokerade belopp och elimineringar	Totalt
Nettoomsättning	2 838	2 385	610	-4	5 831
Rörelsekostnader	-2 664	-2 144	-469	-40	-5 318
EBITA	174	242	141	-44	512
Avskrivningar immateriella anläggningstillgångar	-22	-71	-25	-1	-119
<b>Rörelseresultat</b>	<b>151</b>	<b>171</b>	<b>116</b>	<b>-45</b>	<b>394</b>
Goodwill	768	752	367	0	1 888
Materiella anläggningstillgångar	250	628	108	10	997
Investeringar	39	49	8	0	97
Rörelsekapital	-29	280	121	-110	262
Medelantal anställda	1 351	880	461	20	2 712

# NOTER

## Not 3 Rörelseförvärv

Green Landscaping Group har under 2024 genomfört två förvärv i Tyskland. Utöver detta har ett mindre förvärv av tillgångar skett i ett av de Tyska dotterbolagen. Mindre ändringar har även gjorts i en tidigare preliminär förvärvsanalys. Den sammanlagda påverkan på koncernens goodwill och övriga immateriella tillgångar från justeringarna av tidigare förvärvsanalys är cirka 32 mkr. Under 2023 genomfördes tre förvärv samtliga i Tyskland. Ett fjärde, i Schweiz annonserades men har ännu inte slutförts. Enligt överenskommelse om villkorade tilläggsköpeskillingar ska koncernen betala kontant för framtida resultat. Villkorade köpeskillingar avseende framtida resultat för årets förvärvade bolag samt tidigare års genomförda förvärv uppgår till maximalt 179 (176) mkr. Tilläggsköpeskillingen baseras på villkoren i köpeavtalet och bolagets kunskap om verksamheten och hur den nuvarande ekonomiska miljön sannolikt kommer att påverka den. Värdena i tabellen på nästa sida är nuvärdesberäknade och skulden uppgick vid periodens slut till 164 mkr (159). Det verkliga värdet på den villkorade köpeskillingen är i nivå 3 i den verkliga värdehierarkin enligt IFRS. En bedömning har gjorts av hur tilläggsköpeskillingarnas värdering påverkas av förändringar i icke observerbara indata eller samband mellan dem. Gjorda bedömningar utgår från sannolikheten för att de resultatmål som ligger till grund för utbetalning av tilläggsköpeskillingarna uppnås. Varken förändringar av icke observerbara indata eller deras inbördes samband bedöms ha någon väsentlig påverkan på värderingen av tilläggsköpeskillingarna. Den goodwill om 32 (178 per 31 december 2023) mkr som uppstått genom förvärven representerar framtida ekonomiska fördelar men som inte är identifierade och redovisade separat. Skattemässigt avdragsgill goodwill uppgår till 43 mkr, (38 mkr per 2023-12-31). Kvartalets förvärvskostnader uppgick till 1 mkr, 4 mkr för första halvåret 2024 (3 mkr för motsvarande kvartal föregående år och 10 mkr för helåret 2023).

### Förvärv av bolag

Två förvärv har genomförts under 2024, under hela föregående år genomfördes 3 förvärv.

Bolagsnamn	Segment	Konsoliderades från	Omsättning helår	Antal anställda
Kuchler Gartenidee GmbH	Övriga Europa	maj 2024	169	110
Lässle Landschaftsbau und Tiefbau GmbH	Övriga Europa	mars 2024 (balansräkning)	38	25
Hartmann Ingenieure GmbH	Övriga Europa	december 2023 (balansräkning)	52	55
Rainer Gartengestaltung und Landschaftsbau GmbH	Övriga Europa	november 2023	37	19
Schmitt & Scalzo Garten- und Landschaftsbau GmbH	Övriga Europa	juni 2023	155	43

Förvärvsanalys för de bolag som förvärvats under första halvåret 2024 är preliminära då vi ännu inte erhållit slutligt fastställda resultat- och balansräkningar per förvärvsdatum för dessa bolag.

Under föregående år annonserades förvärvet av det Schweiziska bolaget Viva Gartenbau AG. Bolaget omsatte under 2022 cirka 3,2 miljoner CHF. Vid tidpunkten för denna delårsrapports publicering hade transaktionen ännu inte slutförts. Förvärvsanalys för bolaget har ännu inte upprättats.

Övriga förvärvsanalys är fastställda.

Efter delårsrapporten har två bolag i Tyskland förvärvats Stange Grunanlagen & Winterdienst GmbH och BUK Garten und Landschaftsbau GmbH. Dessutom har ett bolag i Norge tillkommit, A Markussen AS. Tillsammans hade de tre bolagen en omsättning under 2023 med 270 mkr.

# NOTER

## Not 3 Rörelseförvärv, forts

### Effekter av förvärv

Förvärven har följande effekter på koncernens tillgångar och skulder. Inget av 2024 eller 2023 års förvärv är enskilt bedömt som väsentligt varför upplysning om förvärven lämnas sammanslaget. Samtliga förvärvsanalyser, förutom Lässle Landschaftsbau und Tiefbau GmbH och Gartenidee Kuchler GmbH, som ingår i tabellen är fastställda.

mkr	2024-06-30	2023-12-31
<b>Köpeskillings fördelning</b>		
Kontant köpeskillning	76	305
Villkorad tilläggsköpeskillning	15	-
Vederlagsaktier	11	60
<b>Summa köpeskillning</b>	<b>102</b>	<b>365</b>
<b>Förvärvade tillgångar och skulder</b>		
Varumärken	22	30
Kundrelationer	4	30
Varulager	0	34
Övriga anläggningstillgångar	25	0
Netto övriga tillgångar och skulder	8	11
Likvida medel	6	98
Uppskjuten skatteskuld	-8	-18
Minoritetens andel	13	1
<b>Netto identifierbara tillgångar och skulder</b>	<b>70</b>	<b>187</b>
<b>Goodwill</b>	<b>32</b>	<b>178</b>
<b>Påverkan på likvida medel</b>		
Kontant köpeskillning (ingår i kassaflöde från investeringsverksamhet)	-76	-305
Likvida medel i förvärvade bolag (ingår i kassaflöde från investeringsverksamhet)	6	98
Reglerade tilläggsköpeskillningar (ingår i kassaflöde från investeringsverksamhet)	-14	-12
Förvärvskostnader (ingår i kassaflöde från den löpande verksamheten)	-4	-10
<b>Summa påverkan på likvida medel</b>	<b>-88</b>	<b>-230</b>
<b>Påverkan på nettoomsättning och rörelseresultat</b>		
<b>Under innehavstiden</b>		
Nettoomsättning	27	108
Rörelseresultat	4	29
<b>Från 1 januari</b>		
Nettoomsättning	72	281
Rörelseresultat	6	62
<b>Tilläggsköpeskillningar</b>		
Ingående värde	159	186
Diskontering	4	19
Tillkommande tilläggsköpeskillningar	14	-
Omvärdering av tilläggsköpeskillningar	-1	-27
Betalda tilläggsköpeskillningar	-14	-12
Valutakursförändring	2	-6
<b>Utgående värde</b>	<b>164</b>	<b>159</b>

## NYCKELTAL

### NYCKELTAL KONCERN

	Kv2 2024	Kv1 2024	Kv4 2023	Kv3 2023	Kv2 2023	Kv1 2023	Kv4 2022	Kv3 2022	Kv2 2022
Nettoomsättning, mkr	1 657	1 383	1 656	1 430	1 495	1 250	1 625	1 176	1 134
EBITA, mkr	143	90	159	128	138	86	166	89	92
EBITA-marginal, %	8,7	6,5	9,6	9,0	9,2	6,9	10,2	7,6	8,1
EBITDA, mkr	212	153	221	190	192	137	226	128	122
EBITDA-marginal, %	13	11	13	13	13	11	14	11	11
Rörelsekapital, mkr	343	176	262	214	77	-16	79	133	140
Sysselsatt kapital, mkr	4 063	3 840	3 905	3 978	3 922	3 614	3 694	3 093	2 652
Avkastning sysselsatt kapital, %	11	11	12	12	12	12	10	9	9
Sysselsatt kapital exklusive goodwill m.m., mkr	1 606	1 388	1 479	1 515	1 427	1 314	1 305	1 056	822
Avkastning sysselsatt kapital exkl. goodwill m.m., %	34	38	37	40	43	42	37	38	41
Eget kapital hänförligt till moderföretagets aktieägare, mkr	1 537	1 496	1 479	1 446	1 394	1 244	1 301	1 137	1 048
Avkastning eget kapital, %	15	14	15	15	16	18	16	14	13
Räntebärande nettoskuld, mkr	2 154	1 943	1 975	2 000	1 901	1 681	1 800	1 561	1 277
Nettoskuld exklusive leasingsskuld, mkr	1 561	1 399	1 435	1 451	1 388	1 197	1 356	1 198	1 010
Nettoskuldssättningsgrad, ggr	1,4	1,3	1,3	1,4	1,3	1,3	1,3	1,5	1,2
Nettoskuld/Proforma EBITDA, RTM, ggr	2,7	2,4	2,5	2,5	2,4	2,2	2,4	2,7	2,4
Soliditet, %	28	29	28	28	27	27	27	27	29
Genomsnittligt antal aktier, tusental	56 800	56 800	56 672	56 585	55 522	55 395	54 991	54 091	53 300
Medelantal anställda	2 808	2 470	2 774	2 758	2 803	2 512	2 565	2 335	2 029

#### Avstämning av nyckeltal ej definierade enligt IFRS

Green Landscaping Group presenterar vissa finansiella mått i delårsrapporten som inte definieras enligt IFRS. Måtten anses ge värdefull kompletterande information till investerare och bolagets ledning. Måtten ska därför ses som ett komplement snarare än en ersättning för mått som definieras enligt IFRS. Eftersom Green Landscaping Group's definitioner av dessa mått kan skilja sig från andra företags definitioner av samma mått, redogörs nedan för hur de beräknats. För ytterligare information om syftet med respektive mått hänvisas till "Definitioner med förklaring" i slutet av denna rapport.

	Kv2 2024	Kv1 2024	Kv4 2023	Kv3 2023	Kv2 2023	Kv1 2023	Kv4 2022	Kv3 2022	Kv2 2022
EBITA									
Rörelseresultat	119	65	132	97	108	56	136	64	69
Av- och nedskrivningar av immateriella anläggningstillgångar	24	26	27	32	30	30	29	25	23
<b>Totalt EBITA</b>	<b>143</b>	<b>90</b>	<b>159</b>	<b>128</b>	<b>138</b>	<b>86</b>	<b>166</b>	<b>89</b>	<b>92</b>

## NYCKELTAL

	Kv2 2024	Kv1 2024	Kv4 2023	Kv3 2023	Kv2 2023	Kv1 2023	Kv4 2022	Kv3 2022	Kv2 2022
<b>Rörelsekapital</b>									
Varulager	89	85	80	73	83	86	67	73	56
Avtalstillgångar	270	201	220	201	161	138	128	79	70
Korta fordringar	1 217	1 044	1 202	1 048	969	784	1 083	906	778
Leverantörsskulder	-424	-366	-393	-358	-356	-317	-366	-334	-285
Övriga skulder och långfristiga ej räntebärande skulder	-470	-405	-469	-423	-437	-368	-491	-308	-187
Avtalsskulder	-46	-83	-69	-56	-47	-70	-68	-30	-40
Upplupna kostnader	-293	-298	-309	-271	-296	-268	-274	-254	-251
<b>Totalt Rörelsekapital</b>	<b>343</b>	<b>176</b>	<b>262</b>	<b>214</b>	<b>77</b>	<b>-16</b>	<b>79</b>	<b>133</b>	<b>140</b>

	Kv2 2024	Kv1 2024	Kv4 2023	Kv3 2023	Kv2 2023	Kv1 2023	Kv4 2022	Kv3 2022	Kv2 2022
<b>Nettoskuld</b>									
Checkräkningskredit	-	-	-7	-	-	-	-	-	-
Skulder till kreditinstitut (långfristig)	-1 834	-1 674	-1 749	-1 862	-1 908	-1 701	-1 747	-1 440	-1 261
Leasingskulder (långfristiga och kortfristiga)	-593	-544	-540	-549	-513	-485	-445	-363	-266
Skulder till kreditinstitut (kortfristig)	-93	-93	-95	-87	-77	-77	-84	-77	-77
Likvida medel	366	368	416	498	597	581	476	320	327
<b>Totalt Nettoskuld</b>	<b>-2 154</b>	<b>- 1 943</b>	<b>-1 975</b>	<b>-2 000</b>	<b>-1 901</b>	<b>-1 681</b>	<b>-1 800</b>	<b>-1 561</b>	<b>-1 277</b>

	Kv2 2024	Kv1 2024	Kv4 2023	Kv3 2023	Kv2 2023	Kv1 2023	Kv4 2022	Kv3 2022	Kv2 2022
<b>EBITA</b>									
EBITA för kvartalet	143	90	159	128	138	86	166	89	92
Summa fyra senaste kvartalen	522	516	512	518	479	432	407	325	305

	Kv2 2024	Kv1 2024	Kv4 2023	Kv3 2023	Kv2 2023	Kv1 2023	Kv4 2022	Kv3 2022	Kv2 2022
<b>Resultat per aktie</b>									
Periodens resultat hänförligt till moderföretagets aktieägare	59	22	94	48	39	35	77	48	43
Genomsnittligt antal aktier	56 070 383	56 397 260	56 672 655	56 585 254	55 522 240	55 394 717	54 991 226	54 091 132	53 299 819
Resultat per aktie före utspädning, kr	1,04	0,40	1,66	0,84	0,70	0,63	1,41	0,89	0,81
Resultat per aktie efter utspädning, kr	1,04	0,40	1,66	0,84	0,70	0,61	1,40	0,88	0,81



## NYCKELTAL

# KVARTALSÖVERSIKT PER SEGMENT

	Kv2 2024	Kv1 2024	Kv4 2023	Kv3 2023	Kv2 2023	Kv1 2023	Kv4 2022	Kv3 2022	Kv2 2022
Nettoomsättning									
Sverige	707	729	800	610	725	703	819	639	687
Norge	683	549	679	598	608	500	711	479	391
Övriga Europa	268	105	179	222	162	47	101	58	58
Oallokerade belopp och eliminerings	-1	1	-2	-1	0	-1	-6	1	-3
<b>Totalt nettoomsättning</b>	<b>1 657</b>	<b>1 383</b>	<b>1 656</b>	<b>1 430</b>	<b>1 495</b>	<b>1 250</b>	<b>1 625</b>	<b>1 176</b>	<b>1 134</b>

	Kv2 2024	Kv1 2024	Kv4 2023	Kv3 2023	Kv2 2023	Kv1 2023	Kv4 2022	Kv3 2022	Kv2 2022
EBITA									
Sverige	40	59	57	21	39	57	76	29	43
- EBITA-marginal, %	5,7	8,1	7,1	3,4	5,4	8,1	9,2	4,6	6,3
Norge	61	48	82	57	66	37	102	59	51
- EBITA-marginal, %	8,9	8,8	12,0	9,5	10,9	7,4	14,3	12,3	13,1
Övriga Europa	59	-7	45	56	44	-5	15	7	5
- EBITA-marginal, %	22,1	-6,6	25,3	25,2	27,4	-9,8	14,5	12,9	8,8
Oallokerade belopp och eliminerings	-17	-10	-24	-5	-11	-3	-26	-7	-7
<b>Totalt EBITA</b>	<b>143</b>	<b>90</b>	<b>159</b>	<b>128</b>	<b>138</b>	<b>86</b>	<b>166</b>	<b>89</b>	<b>92</b>
<b>- EBITA-marginal, %</b>	<b>8,7</b>	<b>6,5</b>	<b>9,6</b>	<b>9,0</b>	<b>9,2</b>	<b>6,9</b>	<b>10,2</b>	<b>7,6</b>	<b>8,1</b>

## AKTIE OCH ÄGARE

Green Landscaping Group AB (publ) hade 3 739 kända aktieägare per 29 juni 2024. Bolaget har en serie stamaktier som är noterade på Nasdaq Stockholm.

Per den 28 juni 2024 fanns 56 799 575 registrerade aktier. Market cap per 28 juni 2024 var 4 487 mkr jämfört med 4 305 mkr per 28 mars 2024.

Största aktieägare per 28 juni 2024	Antal aktier	% av kapital
Familjen Salén genom bolag	9 382 298	16,5%
Byggmästare Anders J Ahlström Holding AB	9 160 123	16,1%
Johan Nordström genom bolag	3 551 536	6,3%
Handelsbanken Fonder	2 846 736	5,0%
AFA Försäkring	2 755 447	4,9%
Capital Group	2 606 930	4,6%
Andra AP-fonden	2 275 274	4,0%
ODIN Fonder	2 000 000	3,5%
Nordnet Pensionsförsäkring	1 353 859	2,4%
Amiral Gestion	1 243 209	2,2%
<b>Summa 10 största ägare</b>	<b>37 175 412</b>	<b>65,5%</b>
Övriga aktieägare	19 624 163	34,5%
<b>Totalt</b>	<b>56 799 575</b>	<b>100%</b>

Kursutveckling 23 mars 2018 - 28 juni 2024, stängningskurs, aktie, kr



Under handelsdagen 2018-03-23 och 2018-06-08 omsattes 2,9 respektive 10,1 miljoner aktier.

# FÖRSÄKRAN

Styrelsen och verkställande direktören försäkrar att delårsrapporten ger en rättvisande översikt av moderbolagets och koncernens verksamhet, ställning och resultat samt beskriver de väsentliga risker och osäkerhetsfaktorer som moderbolaget och de företag som ingår i koncernen står inför.

Stockholm den 23 augusti 2024

Per Sjöstrand  
*Styrelseordförande*

Tomas Bergström  
*Styrelseledamot*

Björn Jansson  
*Styrelseledamot*

Åsa Källenius  
*Styrelseledamot*

Staffan Salén  
*Styrelseledamot*

Monica Trolle  
*Styrelseledamot*

Johan Nordström  
*Verkställande direktör*

Denna rapport har inte varit föremål för översiktlig granskning av bolagets revisorer.

## ÖVRIG INFORMATION

Denna information är sådan information som Green Landscaping Group AB (publ) är skyldigt att offentliggöra enligt EU:s Marknadsmissbruksförordning. Informationen lämnades, genom nedanstående kontaktpersoners försorg, för offentliggörande den 23 augusti 2024 klockan 07:00 CEST.

### Språk

I händelse av inkonsekvens eller avvikelse mellan den engelska och den svenska versionen av denna rapport, ska den svenska gälla.

### Totaler och avrundningar

Totaler som anges i tabeller och räkningar är inte alltid den exakta summan av de olika delarna på grund av avrundningsskillnader. Målet är att varje siffra ska motsvara källan och avrundningsskillnader kan därför uppstå.

### Ytterligare information

Magnus Larsson, Head of Investor Relations, [magnus.larsson@greenlandscaping.com](mailto:magnus.larsson@greenlandscaping.com), telefon +46 (0)70 270 52 83

## PRESENTATION AV RAPPORTEN

Green Landscaping Groups CEO Johan Nordström och Head of Investor Relations Magnus Larsson presenterar rapporten i en telefonkonferens/audiocast den 23 augusti klockan 09:00 CEST. Presentationen kommer att hållas på engelska.

Om du önskar delta via webcasten gå in på nedan länk.

<https://ir.financialhearings.com/green-landscaping-group-q2-report-2024>

Om du önskar delta via telefonkonferens registrerar du dig via länken nedan. Efter registreringen får du telefonnummer och ett konferens-ID för att logga in till konferensen. Via telefonkonferensen finns möjlighet att ställa muntliga frågor.

<https://conference.financialhearings.com/teleconference/?id=50047360>

## DEFINITIONER MED FÖRKLARING

Allmänt		
	Alla belopp i tabeller är i miljoner kronor om inget annat anges. Alla värden inom parentes () är jämförelsesiffror för samma period föregående år om inget annat anges.	
Nyckeltal	Definition/beräkning	Syfte
EBITA	Rörelseresultat före av- och nedskrivningar av immateriella anläggningstillgångar.	EBITA ger en helhetsbild av vinst genererad från den löpande verksamheten.
EBITA-marginal	Rörelseresultat före av- och nedskrivningar av immateriella anläggningstillgångar, i procent av nettoomsättning.	EBITA-marginal används för att mäta operativ lönsamhet.
EBT	Resultat före skatt.	EBT ger en helhetsbild av genererad vinst före skatt.
Orderbok	Avser belopp på ännu ej levererade kontrakt inklusive möjliga avtalsförklaringar.	Möjlighet att bedöma hur bolaget kommer utvecklas.
Organisk tillväxt	Förändring i fast valuta för jämförbara enheter	Att visa hur befintlig verksamhet utvecklas.
Rörelsekapital	Omsättningstillgångar exklusive likvida medel minus kortfristiga skulder.	Rörelsekapitalet används för att mäta förmågan att möta kortfristiga kapitalkrav.
RTM	Rullande tolv månader, dvs summan av de fyra senaste kvartalen.	Att visa utvecklingen de senaste tolv månaderna.
Avkastning eget kapital	Totalt resultat RTM i förhållande till genomsnittligt eget kapital	Visar företagets avkastning på ägarnas investeringar.
Soliditet	Eget kapital i förhållande till totala tillgångar	Visar hur stor andel av tillgångarna som är finansierade med eget kapital. Ger möjlighet att kunna bedöma koncernens betalningsförmåga på lång sikt.
Sysselsatt kapital	Balansomslutningen med avdrag för ej räntebärande rörelseskulder och avsättningar.	Mäter kapitalanvändningen och effektivitet.
Sysselsatt kapital exkl. goodwill	Balansomslutningen exklusive goodwill och övriga immateriella tillgångar med avdrag för ej räntebärande rörelseskulder och avsättningar.	Mäter kapitalanvändningen och effektivitet.
Avkastning sysselsatt kapital	Rörelseresultat plus finansiella intäkter för den senaste tolv månadersperioden i procent av genomsnittligt sysselsatt kapital.	Visar koncernens avkastning oberoende av finansiering.
Avkastning sysselsatt kapital exklusive goodwill	EBITA för den senaste tolv månadersperioden i procent av genomsnittligt sysselsatt kapital exklusive goodwill och övriga immateriella tillgångar.	Alternativt mått på koncernens avkastning oberoende av finansiering.
Nettoskuld	Räntebärande skulder minus likvida medel.	Nettoskuld visar finansiell ställning.
Nettoskuld / proforma EBITDA, RTM	Nettoskuld som andel av proforma EBITDA RTM.	Anges för att visa finansiell risk och möjliggöra bedömning av skuldsättningsnivån.
Nettoskuld exkl. leasingskuld	Nettoskulden exklusive leasingskulder.	Visar finansiell ställning exklusive leasingavtal.
Nettoskuldsättningsgrad	Nettoskuld i förhållande till eget kapital inkl minoritetsintresse.	Anges för att visa finansiell position.



## Ett hem för entreprenörer

Green Landscaping Group är ett hem för entreprenörer.

Verksamheten spänner över områdena mark- och grönyteskötsel och finplanering.

Genom att förvärva framgångsrika företag med stor yrkesskicklighet och affärsmannaskap, stark lokal förankring, sunda värderingar och med hög och uthållig lönsamhet, skapas en multinationell koncern med småföretagaranda. Entreprenörsandan är central inom Green Landscaping-familjen. Det lokala företaget drivs vidare som tidigare, samtidigt som verksamheten blir en del av något större, får tillträde till ett nätverk av branschkollegor, och möjlighet till utveckling på ett professionellt plan. Företaget tas upp i en miljö med tillgång till det större företagens resurser. Koncernen berikas och breddas till gagn för kunder, anställda och ägare.

Koncernen agerar långsiktigt och de företag som utgör Green Landscaping Group har hittat ett hem.

## Affärsmodell

Marknaden för utemiljö är fragmenterad och lokal till sin natur med långa och återkommande kundrelationer. Bolagen är som regel djupt förankrade i de samhällen där de verkar, har arbetssätt och strukturer som utvecklats under lång tid och starka egna identiteter. Att behålla och förädla detta är avgörande för fortsatt framgång och Green Landscaping Group tillämpar därför en decentraliserad operativ modell där koncernens dotterbolag har

fullt kommersiellt ansvar och driver verksamheten självständigt under egna varumärken. Modellen bygger på ett stort mått av förtroende och frihet under ansvar. Koncern- och regionnivåerna syftar till stora delar till att underlätta tillvaron för de enskilda bolagen. Samarbete mellan koncernens bolag uppmuntras samtidigt som det sker på bolagens egna initiativ. I de fall synergier identifieras realiserar de om bolagen själva så önskar, insatserna är inte tvingande, utan vilar på kommersiell grund.

Green Landscaping Group har verksamhet i Sverige, Norge, Finland, Litauen och Tyskland. Green Landscaping Group AB (publ) noterades på Nasdaq First North under tickern GREEN i mars 2018. I april 2019 genomfördes ett listbyte till Nasdaq Stockholm Small cap och sedan januari 2022 handlas aktien på Nasdaq Stockholm Mid Cap.

## Kontaktinformation

### FÖRETAGSADRESS

Green Landscaping Group AB  
Biblioteksgatan 25  
114 35 Stockholm

### ORGANISATIONSNUMMER

556771-3465

## Finansiell kalender

### 2024

Delårsrapport tredje kvartalet 2024 25 oktober

### 2025

Bokslutskommuniké 2024 30 januari  
Års- och Hållbarhetsredovisning 2024 slutet av mars