



Delårsrapport

2021

januari - mars

DELÅRSRAPPORT JANUARI – MARS 2021

Idun omsatte 230,4 mkr och hade ett rörelseresultat EBITA på 28,0 mkr i kvartalet. Den organiska tillväxttakten i omsättning var 10,7% och för EBITA var den 21,8%. Noteringen av bolagets B-aktier på Nasdaq First North Growth Market mottogs väl och emissionen tillförde bolaget 212,3 mkr netto för transaktionskostnader. Efter utgången av rapportperioden har två investeringar genomförts i starka nischbolag, Eugen Wiberger och Culina Products (Molins Rostfria), där Idun tillförs EBITA på drygt 30 mkr på helårsbasis.

Första kvartalet 2021

- Nettoomsättningen ökade med 32,2% till 230,4 mkr (174,3). Organisk tillväxt var 10,7%
- Bruttovinsten uppgick till 136,8 mkr (107,7)
- EBITDA uppgick till 33,1 mkr (23,9)
- Rörelseresultat EBITA uppgick till 28,0 mkr (19,8). Organisk tillväxt var 21,8%
- Rörelseresultat EBITA hänförlig till Iduns stamaktieägare uppgick till 22,0 mkr (16,2)
- Resultatet per aktie justerat för goodwill uppgick till 1,6 kronor (1,0)
- Inom affärsområdet Service & Underhåll har förvärv skett motsvarande 70% av Ståthöga MA Teknik AB samt 100% av Stathoga AB. Bolagen hade en nettoomsättning om 134,6 mkr och EBITA om 18,9 mkr för räkenskapsåret 2020. Idun tillträdde aktierna den 4 januari 2021
- Bolagets B-aktier noterades på Nasdaq First North Growth Market den 25 mars och i samband med detta genomfördes nyemission om totalt 2 542 387 B-aktier. Likviden efter emissionskostnader om 212,3 mkr erhöll bolaget efter rapportperiodens slut. Bolagets nettoskuld justerad för nyemissionen uppgick till 165,4 mkr. Bolagets nettoskuld justerad för nyemissionen och hänförlig till Iduns stamaktieägare uppgick till 168,4 mkr

Rullande tolv månader

- Nettoomsättningen ökade med 4,6% till 736,6 mkr (704,1). Organisk tillväxt var -3,0%
- Bruttovinsten uppgick till 448,6 mkr (422,5)
- EBITDA uppgick till 107,9 mkr (81,4)
- Rörelseresultat EBITA uppgick till 89,6 mkr (64,9). Organisk tillväxt var 28,4%
- Rörelseresultat EBITA hänförlig till Iduns stamaktieägare uppgick till 73,2 mkr (54,8)
- Resultatet per aktie justerat för goodwill uppgick till 4,9 kronor (3,7)

Händelser efter rapportperiodens utgång

- Inom affärsområdet Tillverkning förvärvades 60% av Eugen Wiberger AB. Avtalet med säljaren omfattar köp av ytterligare 30,1% av aktierna under den närmsta fyra- till femårsperioden. Wiberger hade en nettoomsättning om 74 mkr och ett justerat rörelseresultat EBITA om cirka 8 mkr för räkenskapsåret 2020. Wiberger har sedan 1975 levererat ett relativt unikt sortiment av mekaniska komponenter och maskindetaljer till tusentals svenska industrikunder, ofta i små eller mycket små volymer per order. Bolaget karaktäriseras av en hög servicenivå och tillgänglighet, korta leveranstider och produkter av högsta kvalitet
- Inom affärsområdet Tillverkning förvärvades 80% av Culina Products AB vilket är det nya namnet för koncernen där Molins Rostfria ingår. Culina tillverkar och säljer rostfri inredning och övrig utrustning till främst storkök i Sverige, och har en marknadsledande position inom offentliga storkök. Koncernen hade en omsättning om cirka 120 mkr med en EBITA-marginal på ca 20% räkenskapsåret 2020

Nyckeltal

tkr	jan-mar 2021	jan-mar 2020	RTM 2021	jan-dec 2020	jan-dec 2019 ¹	jan-dec 2018	jan-dec 2017
Nettoomsättning	230 442	174 275	736 632	680 465	691 837	602 655	453 111
Bruttovinst	136 751	107 688	448 629	419 566	411 848	363 927	256 495
EBITDA	33 131	23 926	107 920	98 715	75 569	81 178	62 432
EBITDA-marginal (%)	14,4%	13,7%	14,7%	14,5%	10,9%	13,5%	13,8%
Rörelseresultat EBITA	27 973	19 825	89 592	81 444	58 647	64 614	49 480
Rörelseresultat EBITA hänförlig till Iduns stamaktieägare	21 981	16 172	73 239	67 435	49 996	55 659	39 763
EBITA-marginal (%)	12,1%	11,4%	12,2%	12,0%	8,5%	10,7%	10,9%
Periodens resultat	7 166	1 360	14 183	8 377	338	10 292	14 806
Periodens resultat justerat för goodwill	13 177	7 942	39 552	34 261	28 547	28 356	26 235
Antal anställda	462	396	398	376	400	375	307
Soliditet (%)	25,7%	23,3%	25,7%	24,8%	22,5%	26,5%	22,6%
Nettoskuld	377 787	339 389	377 787	280 140	326 530	204 614	203 789
Nettoskuld hänförlig till Iduns stamaktieägare	380 732	331 117	380 732	276 558	318 202	194 374	199 816
Antal aktier	8 100 420	7 872 420	8 100 420	8 070 420	7 872 420	7 695 920	6 284 920
Resultat per aktie (kr)	0,5	-0,1	0,8	0,2	-0,4	0,9	1,7
Resultat per aktie justerat för goodwill (kr)	1,6	1,0	4,9	4,2	3,6	3,7	4,2

¹ I ovan belopp för 2019 är 2,9 mkr i engångskostnader kopplade till kapitalanskaffning inkluderade.

Ovan belopp och beräkningar är ej proformerade, förvärvade verksamheter konsolideras först från tillträdesdagen för respektive investering. Historiska siffror innan försäljningstillfället (fjärde kvartalet 2018) inkluderar det avyttrade gruppbolaget TAM.

Då Idun tillämpar K3 och inte IFRS uppstår betydande avskrivningar på goodwill i koncernen. I K3 skrivs goodwill kopplat till förvärv av linjärt till skillnad från IFRS där endast nedskrivningsprövning görs. Eftersom merparten av Iduns jämförelsebolag redovisar enligt IFRS har Idun valt att presentera resultat justerat för goodwill för att underlätta jämförelsen med andra bolag som redovisar enligt IFRS.

Eftersom det finns ett delägarskap hos nyckelpersoner och i vissa fall tidigare ägare i Iduns gruppbolag redovisas den andel av rörelseresultat EBITA och nettoskuld som är hänförlig till Iduns stamaktieägare som tilläggsinformation. Detta tillägg görs för att underlätta värderingen av Iduns stamaktier.

VD KOMMENTERAR

Idun presterar ett starkt första kvartal 2021 med 32% tillväxt i omsättning varav 11% organisk tillväxt. Motsvarande siffror för tillväxt i EBITA är 41% varav 22% organiskt. Majoriteten av bolagen fortsätter att visa ingen eller begränsad påverkan av pandemin men variationerna är fortsatt relativt stora inom gruppen. Den 25 mars genomfördes en framgångsrik notering av Iduns B-aktie på Nasdaq First North, där Idun tillfördes 212 mkr i nyemission för att fortsätta förvärva och utveckla starka nischbolag. Efter utgången av rapportperioden har två investeringar genomförts i typiska Idunbolag, Eugen Wiberger och Culina Products. Båda bolagen är nischade och med en stark position inom sina respektive marknader.

Den enskilt största bidragande orsaken till den starka organiska tillväxten är ett ovanligt starkt kvartal från Sjöbergs Workbenches. Bolaget har sedan våren 2020 haft en mycket positiv utveckling och produktionen av slöjdbänkar och slöjdsåp går för högtryck i Stockaryd efter ökade investeringar i produktionskapacitet. På grund av timingen i orderstocken var dock första kvartalet 2020 lite under det normala för företaget vilket innebär att effekten mot föregående år blev kraftig, nu när bolaget går för fullt. Denna effekt förväntas mattas av under återstoden av 2021. För koncernen i övrigt var den organiska tillväxten mer i linje med vår långsiktiga förväntan om ca 5% organisk tillväxt.

Under första kvartalet har flera bolag i gruppen märkt av stigande råvarupriser och i vissa fall sämre tillgång till råvara. Detta gäller inte minst de bolag som har ett betydande metall- och/eller plastinnehåll i sin produktion. Våra bolag har hittills parerat detta på ett föredömligt sätt och kontinuerligt säkrat sin tillgång av råvara och andra insatsvaror. Det går dock inte att utesluta att detta temporärt kan sätta visst negativt tryck på bruttomarginalen eller förmågan att snabbt möta stigande efterfrågan.

Efter rapportperiodens slut har Idun investerat i två nya gruppbolag. Båda bolagen är typiska exempel på Iduninvesteringar och vi är stolta och tacksamma att ägarna till dessa fina företag har valt oss som sin ägarpartner. Båda investeringarna är resultatet av dialoger som har pågått över flera år, vilket inte är ovanligt för Idun, och en effekt av vår preferens för att genomföra egengenererade affärer där förståelsen, relationen och förtroendet byggs upp över tid.

Eugen Wiberger AB har sedan 1975 levererat ett brett sortiment av mekaniska komponenter och maskindetaljer till tusentals svenska industrikunder, ofta i små eller mycket små volymer per order. Bolaget karaktäriseras av en hög servicenivå och tillgänglighet, ett sortiment som är relativt unikt i sin bredd, korta leveranstider och specialprodukter av högsta kvalitet.

Molins Rostfria, Nordic Tech Industry och UAB Metalo Koncepcija tillverkar och säljer rostfri inredning och övrig utrustning till främst storkök i Sverige men även köksprodukter till konsument och VVS-produkter ingår i produktutbudet. Gruppen har under de senaste dryga 30 åren byggt upp en marknadsledande position inom offentliga storkök i Sverige. Sortimentet karaktäriseras av hög kvalitet, korta leveranstider och ett prisvärt erbjudande som säkerställs genom egen produktion i bland annat Kristianstad och Vilnius samt eget inköpsbolag i Hong Kong.

Vi vill passa på att önska Folke, Per-Ola och övriga kollegor varmt välkomna till Idun.

Med tillträdet i Ståthöga MA Teknik den 4 januari har Idun hittills tillträtt tre nya gruppbolag under 2021. I vårt noteringsprospekt skrev vi att Idun hittills haft fler relevanta möjligheter att ta ställning till än våra personella resurser och balansräkning räckt till för att ta vara på. Vi skrev också att vi inte förväntade oss att den situationen skulle ändra sig vare sig i närtid eller inom de närmsta åren. Vid varje given tidpunkt finns därför potentiella investeringar i olika stadier som vi jobbar på att försöka genomföra. Samtidigt känns det på sin plats att påpeka, t ex för den aktieägare som kanske är nytillkommen i ägarskaran, att den höga förvärvstakt som vi ser för närvarande, och som är en konsekvens av delvis ett långsiktigt arbete och dialoger som pågått i många år, men delvis också slumpen, är högre än vår förväntan vad gäller ett genomsnittligt normalläge över en längre tidsperiod.

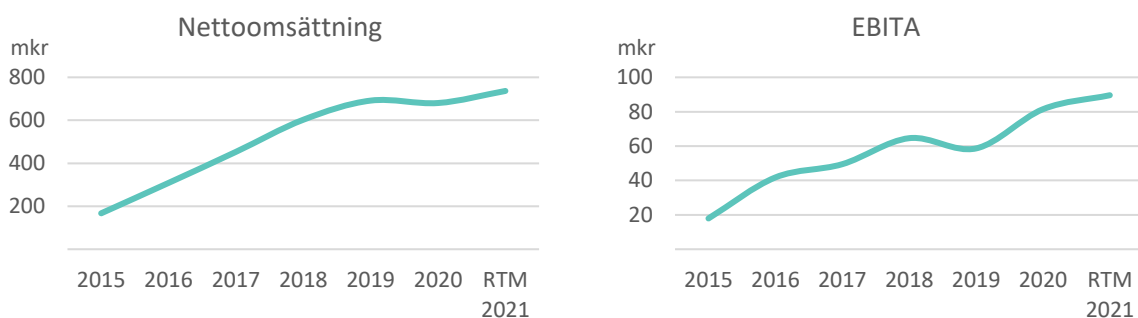
Karl-Emil Engström, VD

FINANSIELL UTVECKLING KONCERNEN

Nettoomsättning

Under det första kvartalet uppgick nettoomsättningen för koncernen till 230,4 mkr (174,3), vilket motsvarar en ökning om 32,2%. Organisk tillväxt i bolagen ägda under hela jämförelseperioden var 10,7% motsvarande 18,6 mkr. Ökningen hänförlig till förvärv var 37,6 mkr.

För rullande tolv månader uppgick nettoomsättningen för koncernen till 736,6 mkr (704,1), vilket motsvarar en ökning om 4,6%. Organisk tillväxt i bolagen ägda under hela jämförelseperioden var -3,0% motsvarande -19,5 mkr. Ökningen hänförlig till förvärv var 52,0 mkr.



Resultat

Under det första kvartalet ökade rörelseresultatet EBITA för koncernen till 28,0 mkr (19,8) vilket motsvarar en ökning om 41,1%. Positiv påverkan från förvärvade bolag med 3,8 mkr och med 4,5 mkr från bolagen ägda under hela jämförelseperioden. Moderbolagets kostnader ökade med 0,2 mkr.

För rullande tolv månader uppgick rörelseresultatet EBITA för koncernen till 89,6 mkr (64,9). Positiv påverkan från förvärvade bolag med 9,9 mkr och 12,4 mkr från bolagen ägda under hela jämförelseperioden. Moderbolagets kostnader minskade med 2,4 mkr, där 2,9 mkr i icke operativa engångskostnader kopplade till kapitalanskaffning i moderbolaget belastade jämförelseperioden negativt.

Balansräkning

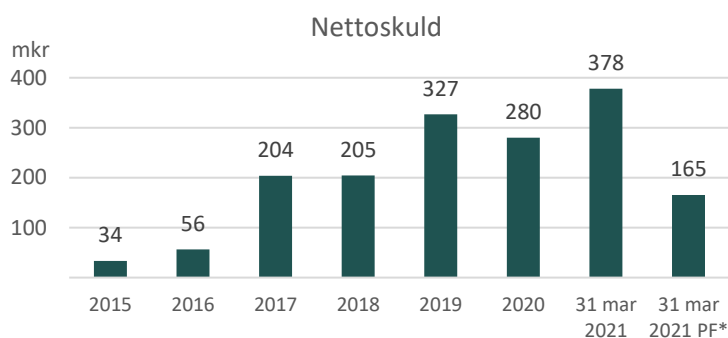
Koncernens balansomslutning uppgick per 2021-03-31 till 957,0 mkr (843,2), belopp inom parentes avser per 2020-03-31, varav kassa och bank uppgick till 130,9 mkr (141,8). Kundfordringar uppgick till 127,3 mkr (104,9) och varulager till 103,7 mkr (97,4). Totalt eget kapital uppgick till 246,0 mkr (196,1), varav 0,5 mkr (0,5) var aktiekapital. Soliditeten uppgick till 25,7% (23,3). Koncernens långfristiga skulder uppgick till 413,3 mkr (423,8). Kortfristiga skulder uppgick till 237,9 mkr (177,4), varav 63,2 mkr (50,5) var leverantörsskulder.

Kassaflöde

Kassaflödet från den löpande verksamheten efter rörelsekapitalsförändring uppgick under perioden till 9,5 mkr (-7,3). Kassaflöde från investeringsverksamheten uppgick till -73,9 mkr (-8,1) och utgjordes i huvudsak av förvärv av bolag under perioden (Ståthöga MA Teknik AB och Stathoga AB). Under perioden uppgick kassaflödet från finansieringsverksamheten till 19,8 mkr (-8,1) och utgjordes i huvudsak av upptagande av lån i samband med förvärv i perioden samt av amortering av lån i jämförelseperioden. Det totala kassaflödet för perioden uppgick till -44,6 mkr (-23,4).

Nettoskultsättning

Nedanstående tabell visar koncernens totala nettoskultsättning per 31 mars 2021. Vid utgången av perioden hade koncernen en nettoskuld om 377,8 mkr jämfört med 339,4 mkr per 31 mars 2020. Vid utgången av perioden uppgick kassa och bank till 130,9 mkr. I april erhöll bolaget likvid från erbjudandet/aktieemissionen i prospektet daterat den 8 mars 2021. Det totala erbjudandet inklusive övertilldelningsoption som nyttjades till fullo uppgick till 218,6 mkr, varav 23,3 mkr tecknades genom kvittning av förlagslån. Emissionskostnaderna uppgick till 6,3 mkr. Iduns nettoskuld påverkades positivt efter utgången av perioden med 212,3 mkr till följd av nyemissionen och koncernens totala nettoskuld justerad för nyemissionen uppgick per den 31 mars 2021 till 165,4 mkr.



*Justerad för nyemissionen efter emissionskostnader om 212,3 mkr.

Investeringar under och efter perioden

Inom affärsområdet Service & Underhåll har förvärv skett motsvarande 70% av Ståthöga MA Teknik AB samt 100% av Stathoga AB, bolagen hade en nettoomsättning om 134,6 mkr och EBITA om 18,9 mkr för räkenskapsåret 2020. Idun tillträdde aktierna den 4 januari 2021.

Inom affärsområdet Tillverkning har förvärv skett motsvarande 60% av Eugen Wiberger AB, bolaget hade en nettoomsättning om 74 mkr och ett justerat rörelseresultat EBITA om cirka 8 mkr för räkenskapsåret 2020. Köpeskillingen för 60,0% av aktierna uppgick till 45 mkr. Avtalet omfattar köp av ytterligare 30,1% av aktierna under den närmsta fyra- till femårsperioden, där köpeskillingen för de tillkommande aktierna i viss mån beror på resultatutvecklingen i bolaget. Förvärvet skedde den 18 maj och Idun tillträdde aktierna samma dag. Wiberger har sedan 1975 levererat ett relativt unikt sortiment av mekaniska komponenter och maskindetaljer till tusentals svenska industrikunder, ofta i små eller mycket små volymer per order. Bolaget karakteriseras av en hög servicenivå och tillgänglighet, korta leveranstider och produkter av högsta kvalitet.


Inom affärsområdet Tillverkning har förvärv skett motsvarande 80% av Culina Products AB vilket är det nya namnet för koncernen där Molins Rostfria ingår. Culina Products består av de operativa bolagen Molins Rostfria, Nordic Tech Industry och UAB Metalo Koncepcija, vars huvudsakliga verksamhet är att tillverka och sälja rostfri inredning och övrig utrustning till främst storkök i Sverige. Culina har en marknadsledande position inom offentliga storkök. Koncernen hade en omsättning om cirka 120 mkr med en EBITA-marginal på omkring 20% räkenskapsåret 2020. Förvärvet skedde den 21 maj och Idun tillträdde aktierna samma dag. Vid tillträdet betalades en köpeskillning om 127,8 mkr för 80% av aktierna. Efter 36 månader kan ytterligare maximalt 30 mkr i tilläggsköpeskillning utgå baserat på uppnådda resultatmål.

IDUNS AFFÄRSOMRÅDEN

Iduns tretton gruppbolag är organiserade i de två affärsområdena Tillverkning och Service & Underhåll

Affärsområdenas andel av Iduns nettoomsättning och resultat

För rullande tolv månader



Tillverkning

Affärsområdet Tillverkning omfattar som namnet antyder de gruppbolag som helt eller i övervägande omfattning är verksamma inom tillverkande industri, med produktion i Sverige eller i utlandet. Gruppbolagen inom affärsområdet inkluderar Intermercato – maskintillbehör, LMI NoroTec – mikronäring och gödselmedel, Plastprint - produktmedia och bland annat sportvattenflaskor, Kjellbergs - manöverdon, Sjöbergs – snickarbänkar och relaterat, TURAB - produktion och underhåll av turbiner för vattenkraft, BIA – fett- och oljeavskiljare, Wiberger – maskinkomponenter och Molins Rostfria – rostfri inredning till storkök.

Nettoomsättningen under det första kvartalet uppgick till 110,0 mkr (92,3) och EBITA uppgick till 16,4 mkr (13,3). Nettoomsättningen rullande tolv månader uppgick till 391,8 mkr (359,3) och EBITA uppgick till 60,2 mkr (46,8).

Under de senaste tolv månaderna har följande förvärv skett; Wiberger (kommer att konsolideras från och med maj 2021), Molins Rostfria (kommer att konsolideras från och med juni 2021).

tkr	jan-mar 2021	jan-mar 2020	RTM 2021	jan-dec 2020	jan-dec 2019	jan-dec 2018	jan-dec 2017
Nettoomsättning	109 966	92 288	391 819	374 141	352 528	236 315	120 866
Tillväxt	19%	8%	9%	6%	49%	96%	70%
EBITDA	19 516	16 406	73 109	69 999	55 346	41 104	15 848
EBITDA-marginal (%)	18%	18%	19%	19%	16%	17%	13%
Rörelseresultat EBITA	16 420	13 311	60 214	57 105	42 431	33 868	12 216
EBITA-marginal (%)	15%	14%	15%	15%	12%	14%	10%

Service & Underhåll

Gruppbolagen inkluderar PamTot-gruppen, EKAB, PreCont Pegasus och Ståthöga MA Teknik. PamTot erbjuder bland annat fullservicetjänster inom fordonstvätt. EKAB erbjuder service och förebyggande underhåll av elkraftanläggningar (främst högspänningsställverk). PreCont Pegasus erbjuder kontrolltjänster, ålderskontroller, provköp samt olika specialiserade säkerhetsrelaterade tjänster. Ståthöga MA Teknik erbjuder underhåll för tung industri.

Nettoomsättningen under det första kvartalet uppgick till 120,5 mkr (82,0) och EBITA uppgick till 13,9 mkr (8,7). Nettoomsättningen rullande tolv månader uppgick till 344,8 mkr (344,8) och EBITA uppgick till 38,1 mkr (29,2).

Under de senaste tolv månaderna har följande förvärv skett; Ståthöga MA Teknik (konsolideras från och med januari 2021).

Idun Aviation Services med dotterbolaget TAM avyttrades den 29 oktober 2018 och ingår sedan detta datum inte i affärsområdet.

Tkr	jan-mar 2021	jan-mar 2020	RTM 2021	jan-dec 2020	jan-dec 2019	jan-dec 2018	jan-dec 2017
Nettoomsättning	120 476	81 987	344 813	306 324	339 309	366 340	332 245
Tillväxt	47%	7%	0%	-10%	-7%	10%	40%
EBITDA	16 003	9 747	43 504	37 248	30 853	45 909	49 061
EBITDA-marginal (%)	13%	12%	13%	12%	9%	13%	15%
Rörelseresultat EBITA	13 941	8 741	38 071	32 871	26 846	36 581	39 741
EBITA-marginal (%)	12%	11%	11%	11%	8%	10%	12%

Moderbolaget

Moderbolaget omfattar de centrala kostnaderna i moderbolaget Idun Industrier AB (publ) och därtill relaterade verksamheter samt andra verksamhetsfrämmande poster som uppstår i koncernen. Rullande tolv månader uppgick EBITA till -8,7 mkr (-11,1), varar icke operativa engångskostnaderna kopplade till kapitalanskaffning i moderbolaget belastade resultatet negativt med 2,9 mkr i jämförelseperioden. Moderbolagets tillgångar uppgick till 361,5 mkr (350,1) och skulderna till 235,4 mkr (231,6). Det egna kapitalet uppgick till 126,1 mkr vilket motsvarar en soliditet om 34,9%.

ÖVRIG INFORMATION

Aktiekapital

Idun har per dagen för denna rapport två aktieslag, A- och B-aktier. A-aktierna är onoterade och B-aktierna är noterade på Nasdaq First North Growth Market sedan den 25 mars 2021.

Antalet utestående aktier uppgick till 8 100 420 vid utgången av perioden. I april registrerade Bolagsverket 2 542 387 nyemitterade B-aktier tecknade via erbjudandet i prospektet daterat den 8 mars 2021. Nytt antal aktier efter nyemissionen och per dagen för denna rapport uppgår till 10 642 807 aktier, uppdelat på 3 310 240 A-aktier och 7 332 567 B-aktier.

Finansiell kalender

Delårsrapport januari till juni 2021 – 31 augusti 2021

Delårsrapport januari till september 2021 – 26 november 2021

Bokslutskommuniké 2021 – 4 mars 2022

Försäkran

Styrelsen och verkställande direktören intygar härmed att denna delårsrapport ger en rättvisande bild av moderbolagets och koncernens verksamhet, ställning och resultat samt beskriver väsentliga risker och osäkerhetsfaktorer som företaget och de företag som ingår i koncernen står inför.

Denna delårsrapport har inte varit föremål för granskning av bolagets revisor.

Stockholm den 28 maj 2021

Adam Samuelsson
Styrelseordförande

Ludwig Andreen
Styrelseledamot

Christina Fagerberg
Styrelseledamot

Gunnar Tindberg
Styrelseledamot

Karl-Emil Engström
VD

För mer information, kontakta:

Karl-Emil Engström, VD, karl-emil.engstrom@idun.com, +46 (0)70 821 70 74

Oskar Samuelsson, Finanschef, oskar.samuelsson@idun.com, +46 (0)70 966 13 25

Idun Industrier AB (publ)

Organisationsnummer 556924–7009

Kungsgatan 37

111 56 Stockholm

www.idun.com

Iduns Certified Adviser är Avanza Bank AB, ca@avanza.se, +46 (0)8 562 250 00

FINANSIELLA RAPPORTER

Koncernens resultaträkning

tkr	jan-mar 2021	jan-mar 2020	RTM 2021	jan-dec 2020	jan-dec 2019	jan-dec 2018	jan-dec 2017
Nettoomsättning	230 442	174 275	736 632	680 465	691 837	602 655	453 111
Övriga rörelseintäkter	1 944	1 320	13 124	12 500	7 315	15 727	7 131
	232 386	175 595	749 756	692 965	699 152	618 382	460 242
Rörelsens kostnader							
Råvaror och förnödenheter	-57 971	-30 595	-158 876	-131 500	-128 072	-93 046	-50 356
Handelsvaror	-37 664	-37 312	-142 251	-141 899	-159 232	-161 409	-153 391
Övriga externa kostnader	-31 995	-26 241	-101 315	-95 561	-105 761	-90 407	-63 820
Personalkostnader	-71 480	-57 237	-237 257	-223 014	-227 863	-190 211	-127 974
Avskrivningar materiella anläggningstillgångar	-5 158	-4 101	-18 328	-17 271	-16 922	-16 564	-12 952
Avskrivningar immateriella anläggningstillgångar	-11 168	-9 984	-40 302	-39 118	-36 719	-26 034	-18 442
Övriga rörelsekostnader	-145	-284	-2 137	-2 276	-2 655	-2 131	-2 269
	-215 581	-165 754	-700 466	-650 639	-677 224	-579 802	-429 204
Rörelseresultat	16 805	9 841	49 290	42 326	21 928	38 580	31 038
Resultat från finansiella poster							
Resultat från övriga värdepapper och fordringar	-	-	-	-	-	-1 992	-25
Övriga ränteintäkter och liknande resultatposter	83	141	395	453	2 030	199	715
Räntekostnader och liknande resultatposter	-5 544	-6 066	-23 097	-23 619	-16 399	-18 643	-10 578
	-5 461	-5 925	-22 702	-23 166	-14 369	-20 436	-9 888
Resultat efter finansiella poster	11 344	3 916	26 588	19 160	7 559	18 144	21 150
Resultat före skatt	11 344	3 916	26 588	19 160	7 559	18 144	21 150
Skatt på årets resultat	-4 637	-2 995	-14 485	-12 843	-11 478	-10 406	-7 516
Uppskjuten skatt	459	439	2 080	2 060	4 257	2 554	1 172
Årets resultat	7 166	1 360	14 183	8 377	338	10 292	14 806
Hänförligt till:							
Moderföretagets aktieägare	4 107	-430	6 239	1 702	-3 065	6 817	10 580
Innehav utan bestämmande inflytande	3 059	1 790	7 944	6 675	3 403	3 475	4 226
Rörelseresultat EBITA justerat för minoritetens andel	21 981	16 172	73 239	67 435	49 996	55 659	39 763
Periodens resultat justerat för goodwill	13 177	7 942	39 552	34 261	28 547	28 356	26 235

Koncernens balansräkning

tkr	31 mar 2021	31 mar 2020	31 dec 2020	31 dec 2019	31 dec 2018	31 dec 2017
Tillgångar						
Anläggningstillgångar						
<i>Immateriella anläggningstillgångar</i>						
Koncessioner, patent, licenser, varumärken samt liknande rättigheter	1 853	1 144	874	1 204	799	841
Goodwill	270 282	218 594	194 365	227 696	145 214	127 848
Kundrelationer	39 051	46 631	40 662	47 914	46 583	45 749
	311 186	266 369	235 901	276 814	192 596	174 438
<i>Materiella anläggningstillgångar</i>						
Byggnader och mark	160 193	130 575	126 337	130 852	107 158	84 150
Förbättringsutgift på annans fastighet	2 012	-	-	-	-	1 148
Maskiner och andra tekniska anläggningar	29 855	28 470	29 219	28 703	16 735	7 847
Inventarier, verktyg och installationer	31 466	28 311	27 969	24 562	30 425	38 576
Pågående nyanläggningar och förskott avseende materiella anläggningstillgångar	3 191	866	2 648	3 289	21	1 121
	226 717	188 222	186 173	187 406	154 339	132 842
<i>Finansiella anläggningstillgångar</i>						
Uppskjuten skattefordran	3 623	1 887	3 594	1 995	684	447
Andra långfristiga fordringar	1 131	1 305	1 213	1 390	1 733	707
	4 754	3 192	4 807	3 385	2 417	1 154
Summa anläggningstillgångar	542 657	457 783	426 881	467 605	349 352	308 434
Omsättningstillgångar						
Varulager m m	103 688	97 429	93 108	92 679	65 730	66 769
<i>Kortfristiga fordringar</i>						
Kundfordringar	127 308	104 947	91 858	98 601	92 946	74 471
Upparbetad, ej fakturerad intäkt	13 019	7 575	6 615	6 919	1 936	4 444
Aktuella skattefordringar	-	-	-	-	-	2 606
Övriga fordringar	19 264	13 356	10 937	17 814	9 425	9 504
Förutbetalda kostnader och upplupna intäkter	20 100	20 230	17 528	20 740	12 629	10 033
	179 691	146 108	126 938	144 074	116 936	101 058
Kassa och bank	130 939	141 844	174 998	165 129	138 129	69 813
Summa omsättningstillgångar	414 318	385 381	395 044	401 882	320 795	237 640
Summa tillgångar	956 975	843 164	821 925	869 487	670 147	546 074
Eget kapital och skulder						
Eget kapital						
Eget kapital hänförligt till moderföretagets aktieägare						
Aktiekapital	527	512	525	512	385	314
Övrigt tillskjutet kapital	114 347	108 689	113 824	108 689	106 053	68 817
Balanserade vinstmedel, inklusive årets resultat	35 078	32 407	29 498	32 223	34 635	24 328
Eget kapital hänförligt till moderföretagets aktieägare	149 952	141 608	143 847	141 424	141 073	93 459
Innehav utan bestämmande inflytande						
Innehav utan bestämmande inflytande	96 003	54 500	60 157	54 334	36 486	29 827
Eget kapital hänförligt till minoritetsintresset	96 003	54 500	60 157	54 334	36 486	29 827
Summa eget kapital	245 955	196 108	204 004	195 758	177 559	123 286
Avsättningar						
Avsättningar för uppskjuten skatt	40 567	37 772	36 116	38 116	33 274	31 159
Övriga avsättningar	19 263	8 036	7 342	11 561	18 515	20 061
	59 830	45 808	43 458	49 677	51 789	51 220
Långfristiga skulder						
Obligationslån	200 000	200 000	200 000	200 000	-	-
Förlagslån	23 269	22 066	23 269	21 848	125 178	78 037
Skulder till kreditinstitut	181 927	177 444	142 048	168 269	128 972	113 917
Övriga skulder	8 088	24 295	10 343	34 450	33 369	24 817
	413 284	423 805	375 660	424 567	287 519	216 771
Kortfristiga skulder						
Skulder till kreditinstitut	62 564	33 562	50 775	49 795	32 848	28 249
Fakturerad ej upparbetad intäkt	882	769	1 463	5 466	6 908	6 671
Leverantörsskulder	63 178	50 463	38 383	47 908	38 330	31 471
Aktuella skatteskulder	4 810	1 939	9 574	9 034	3 183	4 689
Övriga skulder	50 032	48 287	53 221	43 524	35 455	51 518
Upplupna kostnader och förutbetalda intäkter	56 440	42 423	45 387	43 758	36 556	32 199
	237 906	177 443	198 803	199 485	153 280	154 797
Summa eget kapital och skulder	956 975	843 164	821 925	869 487	670 147	546 074

Koncernens kassaflödesanalys

tkr	jan-mar 2021	jan-mar 2020	jan-dec 2020	jan-dec 2019	jan-dec 2018	jan-dec 2017	jan-dec 2016
Den löpande verksamheten							
Rörelseresultat	16 805	9 841	42 326	21 928	38 580	31 038	33 107
Justeringar för poster som inte ingår i kassaflödet	16 345	13 801	54 887	52 879	41 692	28 781	12 091
Erhållen ränta	83	141	453	2 030	199	715	502
Erlagd ränta	-5 544	-6 066	-23 619	-16 399	-18 643	-10 578	-7 037
Betald skatt	-11 614	-10 123	-11 505	-7 090	-7 321	-8 199	-4 623
Kassaflöde från den löpande verksamheten före förändringar av rörelsekapital	16 075	7 594	62 542	53 348	54 507	41 757	34 040
Kassaflöde från förändring av rörelsekapital							
Förändring av varulager	-2 479	-4 039	-890	-13 916	-475	-11 242	-1 419
Förändring kundfordringar	-10 880	-6 133	5 908	8 165	-4 851	161	-14 566
Förändring av övriga rörelsefordringar	-6 526	4 402	10 305	-20 907	-6 812	-12 985	3 593
Förändring leverantörsskulder	16 477	1 754	-9 041	3 454	5 076	5 731	-2 194
Förändring av övriga rörelseskulder	-3 139	-10 832	-6 927	5 548	7 118	7 247	13 401
Kassaflöde från den löpande verksamheten	9 528	-7 254	61 897	35 692	54 563	30 669	32 855
Investeringsverksamheten							
Investeringar i immateriella anläggningstillgångar	-61	-11	-141	-803	-392	-428	-408
Investeringar i materiella anläggningstillgångar	-5 153	-3 680	-18 403	-20 428	-29 576	-14 770	-4 445
Försäljning av materiella anläggningstillgångar	9	175	2 022	14 743	20 007	-	9 238
Förändring av finansiella anläggningstillgångar	83	173	-1 462	-955	-1 261	-357	-49
Investeringar i dotterföretag	-68 798	-1 177	-2 158	-124 492	-71 862	-112 415	-28 485
Reglering tilläggsköpeskilling	-	-3 556	-4 000	-9 037	-7 903	-3 221	-
Försäljning av dotterföretag / avyttring till minoritet	-	-	2 021	157	27 856	-	-
Kassaflöde från investeringsverksamheten	-73 920	-8 076	-22 121	-140 815	-63 131	-131 191	-24 149
Finansieringsverksamheten							
Nyemission	525	-	5 148	2 648	37 307	-	4 043
Förändring av långfristiga lån	16 281	-1 221	-48 481	125 865	58 814	56 419	17 231
Förändring av kortfristiga lån	3 891	-6 467	16 309	6 489	-13 581	2 705	-
Utbetald utdelning	-929	-407	-2 354	-3 003	-6 236	-2 134	-1 406
Kassaflöde från finansieringsverksamheten	19 768	-8 095	-29 378	131 999	76 304	56 990	19 868
Årets kassaflöde	-44 624	-23 425	10 398	26 876	67 736	-43 532	28 574
Likvida medel vid årets början							
Likvida medel vid årets början	174 998	165 129	165 129	138 129	69 813	113 345	84 771
Kursdifferens i likvida medel	565	140	-529	124	580	-	-
Likvida medel vid periodens slut	130 939	141 844	174 998	165 129	138 129	69 813	113 345

Koncernens förändring av eget kapital

tkr	Aktie- kapital	Övrigt tillskjutet kapital	Uppskriv- ningsfond	Annat eget kapital inkl. årets resultat	Minoritets intresse	Totalt
Ingående balans per 1 januari 2020	512	108 689	5 000	27 223	54 334	195 758
Nyemission	13	5 135				5 148
Utdelning					-2 354	-2 354
Transaktioner med minoritet				-1 892	1 617	-275
Omräkningsdifferens				-2 535	-115	-2 650
Årets resultat				1 702	6 675	8 377
Ingående balans per 1 januari 2021	525	113 824	5 000	24 498	60 157	204 004
Nyemission	2	523				525
Utdelning					-929	-929
Minoritet genom förvärv					33 706	33 706
Omräkningsdifferens				1 473	10	1 483
Årets resultat				4 107	3 059	7 166
Utgående balans per 31 mars 2021	527	114 347	5 000	30 078	96 003	245 955

Moderbolagets resultaträkning

tkr	jan-mar 2021	jan-mar 2020	jan-dec 2020	jan-dec 2019	jan-dec 2018	jan-dec 2017
Nettoomsättning	-	-	330	326	1 638	2 780
	-	-	330	326	1 638	2 780
Rörelsens kostnader						
Övriga externa kostnader	-632	-704	-2 395	-5 316	-3 392	-2 665
Personalkostnader	-1 756	-1 523	-6 467	-5 640	-4 081	-2 675
Avskrivningar immateriella anläggningstillgångar	-	-	-15	-15	-14	-14
	-2 388	-2 227	-8 877	-10 971	-7 487	-5 354
Rörelseresultat	-2 388	-2 227	-8 547	-10 645	-5 849	-2 574
Resultat från finansiella poster						
Resultat från andelar i koncernföretag	-	-	-5 825	-6 043	2 323	2 854
Resultat från andelar i intresseföretag	-	-	-	3 430	-	-
Nedskrivningar av finansiella anläggningstillgångar	-	-	-	-	-	-
Övriga ränteintäkter och liknande resultatposter	71	72	339	346	60	684
Räntekostnader och liknande resultatposter	-3 587	-4 098	-16 422	-8 576	-7 404	-6 166
	-3 516	-4 026	-21 908	-10 843	-5 021	-2 628
Resultat efter finansiella poster	-5 904	-6 253	-30 455	-21 488	-10 870	-5 202
Bokslutsdispositioner	-	-	34 283	22 420	13 500	7 500
Resultat före skatt	-5 904	-6 253	3 828	932	2 630	2 298
Skatt på årets resultat	1 216	1 338	-2 183	-792	-150	111
Årets resultat	-4 688	-4 915	1 645	140	2 480	2 409

Moderbolagets balansräkning

tkr	31 mar 2021	31 mar 2020	31 dec 2020	31 dec 2019	31 dec 2018	31 dec 2017
Tillgångar						
Anläggningstillgångar						
Immateriella anläggningstillgångar						
Koncessioner, patent, licenser, varumärken samt liknande rättigheter	14	29	14	29	43	57
	14	29	14	29	43	57
Finansiella anläggningstillgångar						
Andelar i koncernföretag	227 119	164 064	227 119	163 679	114 202	103 983
Andelar i intresseföretag och gemensamt styrda företag	19 000	19 000	19 000	19 000	19 000	19 000
Uppskjuten skattefordran	2 676	1 069	2 676	1 069	-	111
Andra långfristiga fordringar	704	702	708	713	1 107	-
	249 499	184 835	249 503	184 461	134 309	123 094
Summa anläggningstillgångar	249 513	184 864	249 517	184 490	134 352	123 151
Omsättningstillgångar						
Kortfristiga fordringar						
Kundfordringar	-	-	-	-	-	224
Fordringar hos koncernföretag	66 404	56 778	66 404	63 428	39 596	35 179
Övriga fordringar	7 230	8 174	7 742	9 466	3 699	5 148
Förutbetalda kostnader och upplupna intäkter	4 851	4 872	3 938	5 119	226	164
	79 701	71 193	78 084	78 013	43 521	40 715
Kassa och bank	32 259	94 085	39 375	95 186	75 853	16 121
Summa omsättningstillgångar	111 960	165 278	117 459	173 199	119 374	56 836
Summa tillgångar	361 473	350 142	366 976	357 689	253 726	179 987
Eget kapital och skulder						
Eget kapital						
Bundet eget kapital						
Aktiekapital	527	512	525	512	385	314
Uppskrivningsfond	5 000	5 000	5 000	5 000	5 000	5 000
	5 527	5 512	5 525	5 512	5 385	5 314
Fritt eget kapital						
Överkursfond	114 347	108 689	113 824	108 689	106 053	68 816
Balanserad vinst eller förlust	10 936	9 291	9 291	9 151	6 785	4 376
Årets resultat	-4 688	-4 915	1 645	140	2 481	2 409
	120 595	113 065	124 760	117 980	115 319	75 601
Summa eget kapital	126 122	118 577	130 285	123 492	120 704	80 915
Långfristiga skulder						
Obligationslån	200 000	200 000	200 000	200 000	-	-
Förlagslån	23 269	21 848	23 269	21 848	125 178	78 037
	223 269	221 848	223 269	221 848	125 178	78 037
Kortfristiga skulder						
Leverantörsskulder	704	583	212	123	226	240
Skulder till koncernföretag	2 228	2 570	2 838	2 570	1 123	-
Aktuella skatteskulder	3 864	-	3 864	1 917	48	123
Övriga skulder	4 835	5 245	5 233	5 255	408	17 050
Upplupna kostnader och förutbetalda intäkter	451	1 319	1 275	2 484	6 039	3 622
Summa kortfristiga skulder	12 082	9 717	13 422	12 349	7 844	21 035
Summa eget kapital och skulder	361 473	350 142	366 976	357 689	253 726	179 987

NOTER

Redovisningsprinciper

Delårsrapporten har upprättats i enlighet med Årsredovisningslagen. Tillämpade redovisnings- och värderingsprinciper överensstämmer med K3-regelverket och är oförändrade jämfört med senast avlämnade årsredovisning samt Bokföringsnämndens allmänna råd BFNAR 2012:1. Bolagets redovisningsprinciper finns beskrivna i den senast avgivna årsredovisningen.

Uppskattningar och bedömningar

Uppskattningar och bedömningar utvärderas löpande och baseras på historisk erfarenhet och andra faktorer, inklusive förväntningar på framtida händelser som anses rimliga under rådande förhållanden.

Inga väsentliga källor till osäkerheter i uppskattningar och antaganden på dagen för denna rapport bedöms kunna innebära en betydande risk för en väsentlig justering av redovisade värden för tillgångar och skulder under de närmaste tolv månaderna.

Definitioner

Bruttovinst - Nettoomsättning och övriga rörelseintäkter med avdrag för värdet för råvaror och förnödenheter samt värdet för handelsvaror

EBITDA - Resultat före skatt på periodens resultat, finansnetto och avskrivningar av materiella och immateriella anläggningstillgångar

EBITDA-marginal (%) - EBITDA i procent av nettoomsättning

Rörelseresultat EBITA (EBITA) - Resultat före skatt på periodens resultat, finansnetto och avskrivningar av immateriella anläggningstillgångar

Rörelseresultat EBITA hänförlig till Iduns stamaktieägare - Resultat före skatt på periodens resultat, finansnetto och avskrivningar av immateriella anläggningstillgångar hänförlig till moderbolagets aktieägare

EBITA-marginal (%) - EBITA i procent av nettoomsättning

Årets resultat justerat för goodwill - Årets/periodens resultat hänförlig till moderbolagets aktieägare, med tillägg för moderbolagets aktieägares andel av avskrivningar på goodwill och kundrelationer, justerat för uppskjuten skatt

Antal anställda - Medelantal anställda under perioden

Soliditet (%) - Summa eget kapital i förhållande till summa tillgångar

Nettoskuld - Långfristiga räntebärande skulder, kortfristiga räntebärande skulder och avsättningar för beräknad tilläggsköpeskilling med avdrag för likvida medel

Nettoskuld hänförlig till Iduns stamaktieägare - Långfristiga räntebärande skulder, kortfristiga räntebärande skulder och avsättningar för beräknad tilläggsköpeskilling med avdrag för likvida medel hänförlig till moderbolagets aktieägare

Resultat per aktie - Årets resultat dividerat med genomsnittligt antalet utestående aktier under perioden

Resultat per aktie justerat för goodwill - Årets/periodens resultat hänförlig till moderbolagets aktieägare med tillägg för moderbolagets aktieägares andel av avskrivningar på goodwill och kundrelationer, justerat för uppskjuten skatt, dividerat med genomsnittligt antalet utestående aktier under perioden