

Q2

Delårsrapport

Senzime AB (publ.)

April – juni 2024



SENZIME
25 Years of Innovation



DELÅRSRAPPORT APRIL–JUNI 2024

VD KOMMENTAR

”Stark tillväxt på USA-marknaden, vi tar marknadsandelar och vår teknik etableras allt snabbare som ny klinisk standard i operationsrum runt om i världen”

KPI:er

14,9

Miljoner SEK i nettoomsättning

76%

Omsättnings-tillväxt jmf. Q2 2023

167%

Omsättnings-tillväxt i USA jmf. Q2 2023

2 632 (1 709)

TetraGraph-System levererade ut till marknaden sedan start¹

48 680 (25 035)

Antal TetraSens engångssensorer sålda under kvartalet

370 (259)

Sjukhus som använder TetraGraph i EU, USA, Japan och Sydkorea

Siffror inom parentes avser föregående års kvartal.

HIGHLIGHTS



USA-marknaden driver tillväxt

Försäljningen på USA-marknaden ökade med 167 % drivet av återkommande sensorförsäljning och nya vunna kontrakt. Bland affärer ingår det mest prestigefyllda och högst rankade barnsjukhuset i USA.



Vinner upphandling av Veterans Affairs

Senzime vinner ytterligare en större offentlig upphandling från Veterans Affairs Health (VA), den enskilt största vårdgivaren i USA.



Första tecknade GPO-avtalet

Senzime tecknar sitt första Group Purchasing Organization (GPO)-avtal i USA och blir sk. sole source supplier till en av de största sjukvårdsaktörerna i USA.



Ny USA-studie stärker konkurrenskraften för Senzimes teknik

Klinisk studie publicerats i den ledande *Anesthesiology* som bekräftar den ledande noggrannheten och precisionen av Senzimes TetraGraph-system, samt belyser variationen i data hos konkurrerande produkter.



Stärkt patentskydd

Senzime erhåller nytt europeiskt patent för TetraGraph-systemet. Patentportföljen närmar sig nu 100 patent.

DELÅRSRAPPORT APRIL–JUNI 2024

ANDRA KVARTALET 2024 (1 APRIL – 30 JUNI)

- Nettoomsättningen uppgick till 14 917 KSEK (8 462), en ökning med 76 %
- Försäljningen av engångssensorer uppgick till 8 412 KSEK (4 390), en ökning med 92 %
- I USA ökade nettoomsättningen till 10 973 KSEK (4 108 KSEK), en ökning med 167 %
- Den valutajusterade nettoomsättningen ökade med 76 %
- Bruttomarginalen före avskrivningar uppgick till 63,3 % (70,0)
- Rörelsekostnaderna uppgick till 39 770 KSEK (37 101)
- Rörelseresultatet före avskrivningar uppgick till -29 239 KSEK (-30 201)
- Resultatet efter finansiella poster uppgick till -34 259 KSEK (-35 264)
- Resultatet per aktie uppgick till -0,28 SEK (-0,42)
- Likvida medel per 2024-06-30 uppgick till 80 184 KSEK (41 635)

VÄSENTLIGA HÄNDELSER UNDER ANDRA KVARTALET

- Sensime säkrar kontrakt med flera ledande USA-sjukhus inom robotkirurgi och övervakning av barn som undergår narkos
- Sensime vinner ytterligare en större offentlig upphandling från Veterans Health i USA
- Sensime tecknar sitt första GPO-avtal i USA och blir sk. sole source supplier till en av de största sjukvårdsaktörerna i USA.
- Klinisk studie publicerats i den ledande vetenskapliga tidskriften Anesthesiology som bekräftar den ledande noggrannheten och precisionen hos Sensimes EMG-baserade TetraGraph-system,
- Sensime erhåller nytt europeiskt patent för TetraGraph-systemet
- Sensime vinner kontrakt med det mest prestigefyllda och högst rankade barnsjukhuset i USA

FÖRSTA HALVÅRET 2024 (1 JANUARI – 30 JUNI)

- Nettoomsättningen uppgick till 27 037 KSEK (15 750), en ökning med 72 %
- Försäljningen av engångssensorer uppgick till 15 668 KSEK (8 234), en ökning med 90 %
- I USA ökade nettoomsättningen till 20 011 KSEK (9 182 KSEK), en ökning med 118 %
- Den valutajusterade nettoomsättningen ökade med 71 %
- Bruttomarginalen före avskrivningar uppgick till 63,7 % (69,3)
- Rörelsekostnaderna uppgick till 72 576 KSEK (69 479)
- Rörelseresultatet före avskrivningar uppgick till -53 150 KSEK (-56 661)
- Resultatet efter finansiella poster uppgick till -62 978 KSEK (-66 955)
- Resultatet per aktie uppgick till -0,51 SEK (-0,84)
- Likvida medel per 2024-06-30 uppgick till 80 184 KSEK (41 635)

VÄSENTLIGA HÄNDELSER UNDER FÖRSTA HALVÅRET

- Expansion av den kommersiella säljorganisationen i USA, en Vice President Global Marketing tillsätts och det amerikanska huvudkontoret flyttas från Boston till St. Louis,
- Sensimes licenstagare Fukuda Denshi lanserar den första integrerade TetraGraph-modulen på den japanska marknaden.
- Sensime säkrar sin hittills största USA-affär från ledande Houston-baserat universitetssjukhusystem med leveranser av mer än 300 TetraGraph-system.
- Sensime säkrar kontrakt med flera ledande USA-sjukhus inom robotkirurgi och övervakning av barn som undergår narkos
- Sensime vinner ytterligare en större offentlig upphandling från Veterans Health i USA
- Sensime tecknar sitt första GPO-avtal i USA och blir sole source supplier till en av de största sjukvårdsaktörerna i USA.

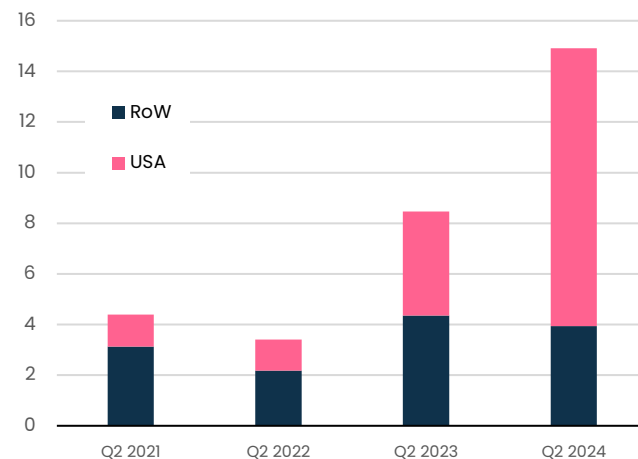
HÄNDELSER EFTER FÖRSTA HALVÅRETS UTGÅNG

- Sensime tecknar nytt kontrakt med ett topp-10 rankat sjukvårdssystem (IDN) i sydöstra USA som utökar användningen av TetraGraph-systemet och beräknas fyrdubblas.
- Sensime uppdaterar kring marknadsutsikter och högre tillväxtambitioner.

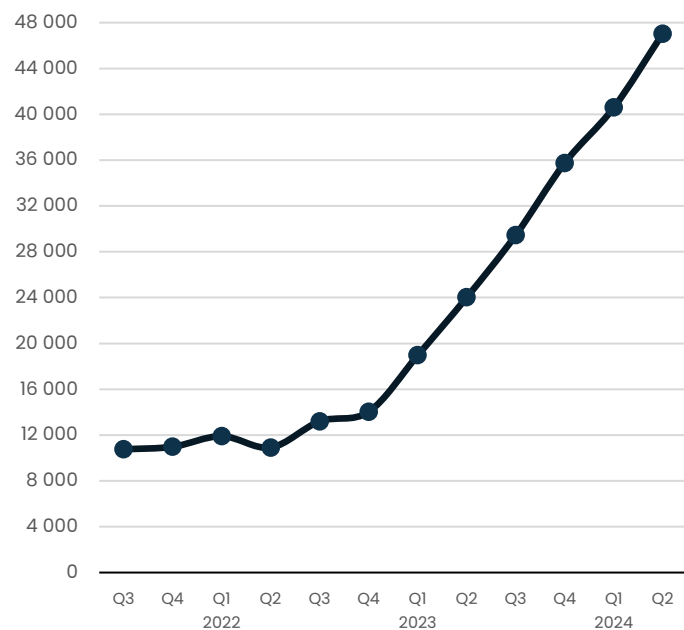
NYCKELTAL ANDRA KVARTALET 2024

KSEK	Q2		FÖRSTA HALVÅRET		HELÅR
	2024	2023	2024	2023	2023
Nettoomsättning	14 917	8 462	27 037	15 750	35 754
Rörelseresultat före avskrivningar	-29 239	-30 201	-53 150	-56 661	-116 793
Resultat efter finansiella poster	-34 259	-35 264	-62 978	-66 955	-137 159
Resultat per aktie (SEK)	-0,28	-0,42	-0,51	-0,84	-1,45
Bruttomarginal före avskrivningar (%)	63,3	70,0	63,7	69,3	69,8
Soliditet (%)	81,3	82,9	81,3	82,9	86,7
Försäljningstillväxt (%)	76,3	148,6	71,7	173,2	154,8

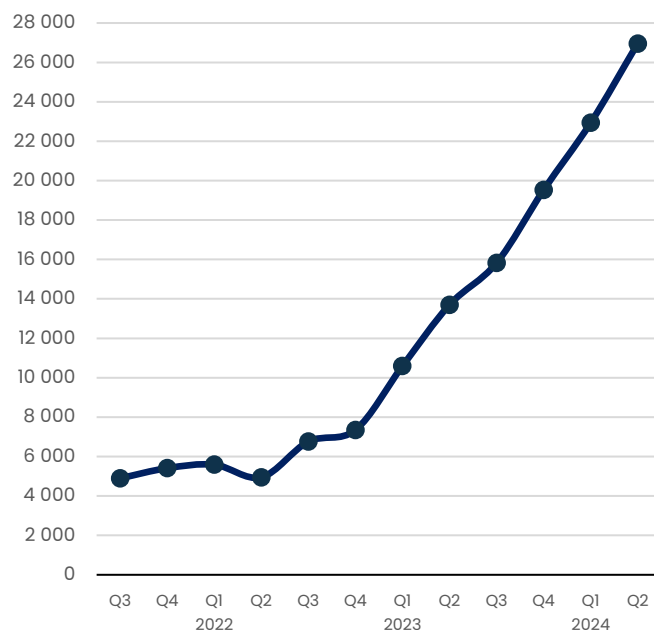
Nettoomsättning andra kvartalet (MSEK)



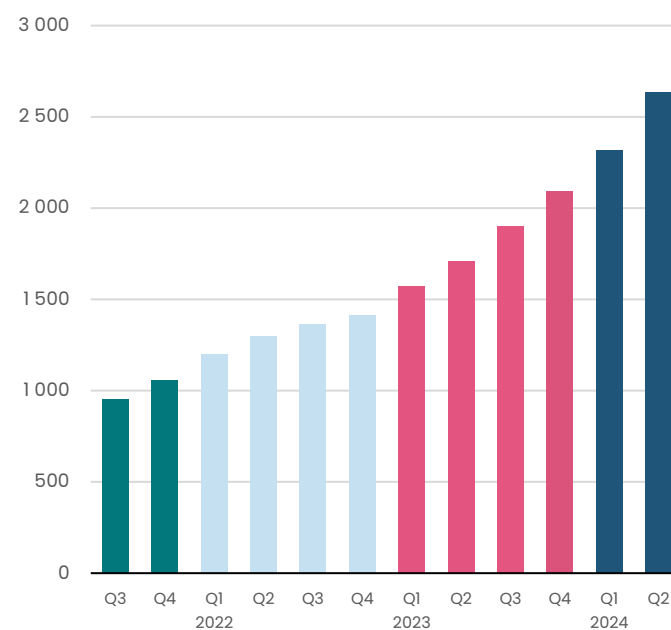
Nettoomsättning - Rullande 12 mån



Nettoomsättning sensorer - Rullande 12 mån



Totalt levererad bas av TetraGraph-system¹



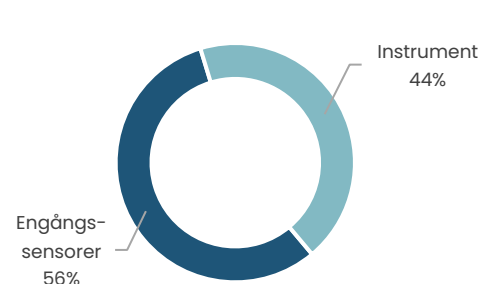
Kommentarer: (1) Avser samtliga ackumulerade utleveranser av TetraGraph-monitorer till slutkunder, distributörer och partners. En del av levererad bas är fortsatt på lager hos säljpartners eller har ännu inte installerats i sjukhusmiljö.

ÖVERSIKT ANDRA KVARTALET

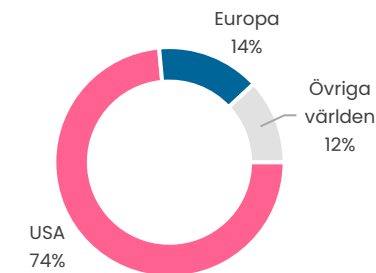
Q2 apr-jun KSEK	Rapporterat			Valuta-
	2024	2023	Tillväxt	justerat
US	10 973	4 108	167%	Tillväxt 163%
Instrument/övrigt	5 189	1 160	347%	341%
Engångssensorer	5 784	2 948	96%	93%
Europa	2 167	2 216	-2%	-2%
Instrument/övrigt	549	1 175	-53%	-53%
Engångssensorer	1 618	1 041	55%	54%
Övriga Världen	1 778	2 138	-17%	-16%
Instrument/övrigt	767	1 737	-56%	-54%
Engångssensorer	1 011	401	152%	149%
Totalt Q2	14 917	8 462	76%	76%
Instrument/övrigt	6 505	4 072	60%	61%
Engångssensorer	8 412	4 390	92%	89%

H1 jan-jun KSEK	Rapporterat			Valuta-
	2024	2023	Tillväxt	justerat
US	20 011	9 183	118%	Tillväxt 116%
Instrument/övrigt	8 959	3 368	166%	163%
Engångssensorer	11 051	5 815	90%	89%
Europa	3 613	4 364	-17%	-18%
Instrument/övrigt	996	2 399	-58%	-58%
Engångssensorer	2 617	1 965	33%	31%
Övriga Världen	3 413	2 203	55%	59%
Instrument/övrigt	1 413	1 749	-19%	-16%
Engångssensorer	2 000	454	341%	341%
Totalt första halvåret	27 037	15 750	72%	71%
Instrument/övrigt	11 369	7 515	51%	52%
Engångssensorer	15 668	8 234	90%	89%

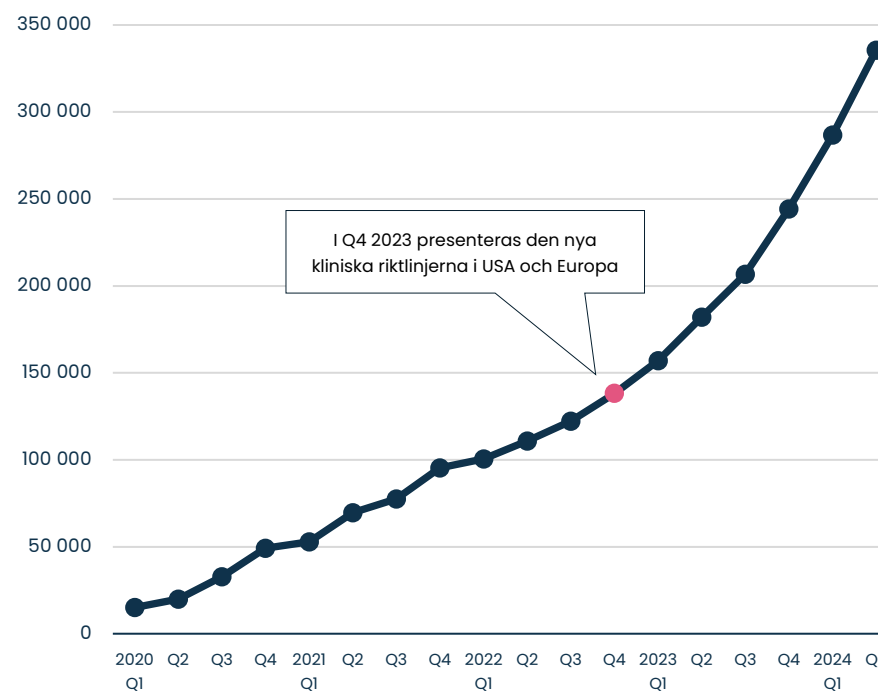
Fördelning nettomsättning per produktgrupp (Q2)



Fördelning nettomsättning per region (Q2)



Akkumulerat antal sålda engångssensorer





Det här är Senzime.

- 1. Senzime är ett globalt medicintekniskt företag** som utvecklar algoritmbaserade patientövervakningssystem med mål att eliminera risken för komplikationer för över 100 miljoner patienter varje år.
- 2. Våra system möjliggör precisionsbaserad övervakning** av patienter under och efter operation. Det handlar om att säkerställa rätt individuell dos av narkosrelaterade läkemedel, indikera när det är säkert att andas på egen hand och tidigt identifiera post-operativa komplikationer.
- 3. Vår grund bygger på omfattande forskning och samarbeten** med ledande akademiska institutioner som Mayo Clinic, Harvard och Massachusetts General Hospital. Våra system möter kraven från nya kliniska riktlinjer i USA, Europa och många andra länder.
- 4. Vi har en kommersiell organisation som täcker över 30 länder** med dotterbolag i USA och Tyskland, samt flera licens- och distributionsarbeten.
- 5. ...och vi är ett av de snabbast växande medicintekniska bolagen** på Nasdaq Main Market Stockholm med långsiktiga institutionella ägare och ett team i världsklass.

Stark tillväxt på USA-marknaden, vi tar marknadsandelar och vår teknik etableras allt snabbare som ny klinisk standard i operationsrum runt om i världen

Det har varit ännu ett händelserikt kvartal för Senzime. Vi fortsätter att rapportera stark tillväxt och nettoomsättningen ökade med 76 procent till 14,9 miljoner kronor. Förra årets andra kvartal inkluderade en licensintäkt av engångskaraktär i Kina och exkluderat för den ökade försäljningen under kvartalet med över 100 procent. Återigen ett kvartal med rekordförsäljning.

USA-affären fortsätter att utvecklas starkt med en ökning på 167 procent. Strategiskt viktiga nya affärer och återkommande försäljning av engångssensorer till installerad bas av TetraGraph-system bidrog till tillväxten. Den expanderade säljorganisationen i USA ger bra hävstång. Nyttjandegraden av systemen fortsätter att öka och vi levererade nästintill dubbelt så många engångssensorer som föregående år.

Under kvartalet säkrade vi totalt över 40 nya sjukhuskontrakt. Många av dessa kontrakt bygger på omfattande konkurrensutsatta kliniska utvärderingar som vi vunnit. Vi har inte förlorat någon klinisk utvärdering under kvartalet till konkurrent. Noterar också trend i USA med ökad andel affärer som vi tar hem snabbare utan utvärderingsprocesser.

Bland de affärer vi säkrat under kvartalet kan särskilt nämnas Veterans Affairs, den enskilt största vårdgivaren i USA, avtal med det mest prestigefyllda och högst rankade barnsjukhuset i USA, samt leveranser till operationsrummen för robotkirurgi inom det högst rankade sjukhussystemet i USA.

Vi tecknade vårt första sk. GPO-avtal i USA som ensam leverantör till en av de största sjukvårdsaktörerna i USA. Upphandlingsavtalet validerar sjukhusmarknadens ökade efterfrågan för våra produkter och som sjukhusen nu köper in utan vidare behov av klinisk utvärdering. De första affärerna inom ramen för avtalet kom in efter kvartalets slut. Avtalet är en stor seger för vår unika teknik och vår leveransförmåga.

Vår teknik etableras som ny standard. Under kvartalet publicerades ytterligare en viktig USA-studie som validerade vår teknik och belyste svagheter och patientriskerna i konventionell AMG-teknik. Studien som jämförde vår EMG-teknik med AMG publicerades i den högt ansedda *Anesthesiology* bekräftar den ledande noggrannheten och precisionen av vårt TetraGraph-system.

Affärerna i Japan och Sydkorea uppvisar också god tillväxt. Vår japanska licenspartner Fukuda Denshi rapporterar framgång i sin försäljning av sin integrerade modul med "TetraGraph inside" som lanserades under första kvartalet i år. Modulen är den första i sitt slag som drivs av våra algoritmer och sensorer och som lanserats som ett tillbehör till Fukudas omfattande installerade bas av patientmonitorer. Sjukvårdsstrejken i Sydkorea har fortsatt men vi har trots det kunnat återigen leverera produkter till marknaden.

Europamarknaden går lite långsammare i konverteringen från AMG till EMG-baserad övervakning. Vi kommer ofta in i sjukhusen genom att leverera till operationsrum som kör robotkirurgi och höga krav på noggrann övervakning. Vi konverterar sedan metodiskt rum efter rum. Europa skiljer sig från USA-marknaden i att AMG-baserad övervakning har ett starkare fäste sedan 1990-talet vilket leder till något långsammare tekniskifte. Ytterligare kliniska riktlinjer har aviserats i Europa för 2025 och jag ser med tillförsikt att Europamarknaden kommer i kapp.

Bruttomarginalen påverkas av den snabba tillväxten i USA med hög andel instrumentförsäljning som påverkade marginalen under kvartalet. Dessa system kommer på sikt generera återkommande försäljning av sensorer med högre marginal. Vi investerar också löpande i att skala upp vår produktion och flyttade under kvartalet in i nya effektiva lokaler i Uppsala för att möta tillväxten.

Rörelsekostnaderna var något högre huvudsakligen på grund av engångseffekter relaterade till flytt och marknadsansättning av nya produkter. Vi bedriver också ett fortsatt mycket aktivt innovationsarbete för att långsiktigt säkerställa vår ledande ställning i det tekniskifte som pågår på marknaden.

De nya amerikanska och europeiska kliniska riktlinjer som publicerades i början av 2023 är katalysatorer för vår verksamhet. Ytterligare riktlinjer för övervakning av barn är nu under formulering och förväntas publiceras i Europa 2025.

Över 200 miljoner patienter genomgår större kirurgiska ingrepp varje år varav cirka hälften får muskelparalyserande läkemedel som del av narkos. Dessa 100 miljoner patienter är vår adresserade marknad och vi fokuserar på att sälja vår teknik till de cirka 160,000 operationsrum som finns i USA, Europa, Japan och Sydkorea. I USA sker konverteringen från tidigare manuella, subjektiva övervakningsmetoder, och Europa sker konverteringen från installerade bas av AMG-baserade övervakningslösningar.

Parallellt med denna rapport presenterade vi en uppdatering kring vår syn på marknaden samt och kort- och långsiktiga tillväxtambitioner. Vi gör uppdateringen baserat på den snabbt växande adresserar marknaden, de nya stödjande kliniska riktlinjerna i EU och USA och för att vi noterar en stark klinisk användning av EMG-baserad neuromuskulär övervakningsteknik i främst USA, Japan och Sydkorea.

Sammanfattningsvis är vårt mål att vara den obestridda globala marknadsledaren inom området EMG-baserad neuromuskulär övervakning. Våra 5-7 åriga tillväxtambitioner är att nå intäkter som överstiger 1 miljard kronor. Den kortsiktiga bedömningen är att nå intäkter på 250-350 MSEK och vara kassaflödespositivt under år 2026.

Den kortsiktiga bedömningen motsvarar en 12-månaders förlängning av tidigare kommunicerade mål år 2022. Vi överträffar våra tidigare intäktsmål i USA, Japan och Sydkorea, men den europeiska konverteringen till EMG går långsammare än väntat. Samtidigt ökar vi våra långsiktiga ambitioner och höjer tillväxttakten.

Fokus och riktning för Sensime är glasklar – vi bygger den odiskutabla marknadsledaren i det digitala och kliniska skifte som nu sker i operationsrum världen över. Det kommersiella genombrottet för Sensime är ett faktum. Vi skall nå lönsamhet genom hög marknadspenetration, hög nyttjandegrad av våra system, erbjuda de mest användarvänliga och innovativa lösningarna och skala upp med stöd av smarta, industriella partnerskap. Allt görs möjligt genom ett briljant team.

Vår pipeline är stark, vi tar marknadsandelar och vi noterar hög efterfrågan på marknaden. Q3 har inlett starkt och inkluderar jag faktureringen till och med juli så är vi på tresiffrig tillväxttakt på rullande-12 basis, jämfört samma sju månadersperiod förra året. Utsikterna för helåret ser mycket positiva ut, och spännande saker kommer annonseras under hösten.

Uppsala, 26 aug 2024

Philip Siberg, VD



Kommentarer till delårsrapporten

Intäkter och resultat andra kvartalet 2024

Koncernens nettoomsättning för andra kvartalet 2024 uppgick till 14 917 KSEK (8 462) motsvarande en ökning med 76 procent jämfört med motsvarande kvartal föregående år. Justerat för valutaförändringar ökade försäljningen med 76 procent.

Tillväxten var främst driven av ökad försäljning av TetraGraph-system och engångssensorer på USA-marknaden och i Asien. För engångssensorer står USA för 96 procent ökning, Europa för 55 procent ökning och Asien för 206 procent ökning, huvudsakligen i Japan och Sydkorea.

Försäljningen av monitorer och tillbehör ökade med 60 procent drivet av ett antal vunna affärer i USA samt nya leveranser av monitorer till vår licenspartner Fukuda i Japan. Försäljningen av engångssensorer ökade med 89 procent justerat för valutaförändringar. I USA ökade den totala underliggande försäljningen, justerat för valutaeffekter med 163 procent. På huvudmarknaderna var det framför allt den installerade basen av monitorer som drev försäljningstillväxten av sensorer.

Bruttomarginalen före avskrivningar under andra kvartalet uppgick till 63,3 procent, jämfört med 70,0 procent för motsvarande kvartal föregående år. En minskning hänförlig till produkt- och kundmix samt tillfälliga engångsjusteringar av äldre förbrukningsartiklar. USA-marknaden påverkas av viss prispress på instrument vilket har negativt påverkat marginalen jämfört med samma period förra året. Vi ser vissa materialprisökningar i vår produktion som vi löpande arbetar med att balansera ut med justerade priser till våra kunder. Vi bedriver ett omfattande innovationsarbete som syftar till att löpande lansera produkter som långsiktigt stärker bruttomarginalen till nivåer över 70 procent.

Under andra kvartalet uppgick koncernens totala rörelsekostnader till 39 770 KSEK (37 101). Direkta rörelsekostnader uppgick till 39 574 KSEK (41 054) och övriga rörelseintäkter och rörelsekostnader, hänförliga till valutarelaterade omräkningar av balansposter, uppgick till 196 KSEK (-3 953).

Rörelseresultatet under andra kvartalet uppgick till -34 720 KSEK att jämföras med -35 257 KSEK under motsvarande kvartal föregående år. Resultat efter finansiella poster uppgick till -34 259 KSEK att jämföras med -35 264 KSEK under motsvarande period förra året. Förlusten minskade även i denna delperiod, den här gången med drygt 1,0 MSEK jämfört med samma period föregående år.

Intäkter och resultat första halvåret 2024

Koncernens nettoomsättning för perioden januari - juni 2024 uppgick till 27 037 KSEK (15 750) motsvarande en ökning med 72 procent jämfört med motsvarande period föregående år. Justerat för valutaförändringar ökade försäljningen med 71 procent, en marginell valutapåverkan då inga stora förändringar i valuta har skett jämfört med motsvarande period föregående år.

Tillväxten var främst driven av ökad försäljning i USA och Asien. I USA ökade den totala underliggande försäljningen justerat för valutaeffekter, med 116 procent och Asien växte med 66 procent, justerat för valutaeffekter. Justerat för licensintäkt av engångskaraktär för ExSpiro i Kina förra året, växte Asien totala försäljning med 240 procent. I Europa ser vi just nu en negativ tillväxt jämfört med samma period förra året, driven av längre försäljningsprocesser för kapitalvaror. Sensorförsäljningen i Europa ökar dock med 31 procent. På USA-marknaden ökade sensorförsäljningen med 89 procent och i Asien med 443 procent.

Försäljningen av monitorer och tillbehör ökade med 51 procent drivet av flera nya vunna affärer i USA samt nya leveranser av monitorer till vår licenspartner Fukuda i Japan. Den totala försäljningen av engångssensorer ökade med 89 procent justerat för valutaförändringar.

Bruttomarginalen före avskrivningar för första halvåret 2024 uppgick till 63,7 procent, jämfört med 69,3 procent för motsvarande period föregående år. En minskning hänförlig till produkt- och kundmix samt tillfälliga engångsjusteringar av äldre förbrukningsartiklar. Vi har också sett en prispress i USA marknaden på kapitalutrustning som har tillfällig negativ påverkan på marginalen.

Under första halvåret 2024 uppgick koncernens totala rörelsekostnader till 72 576 KSEK (69 479). Direkta rörelsekostnader uppgick till 76 910 KSEK (72 913) och övriga rörelseintäkter och rörelsekostnader, hänförliga till valutarelaterade omräkningar av balansposter, uppgick till -4 334 KSEK (-3 434). Ökning i de direkta rörelsekostnaderna är mest hänförliga till uppbyggnad av USA kommersiella organisation med bland annat investering i USA Marketing VP position och ytterligare investeringar för att stärka USA:s försäljnings- och kliniska team i USA.

Rörelseresultatet under första halvåret 2024 uppgick till -64 055 KSEK att jämföras med -66 680 KSEK under motsvarande period föregående år. Resultat efter finansiella poster uppgick till -62 978 KSEK att jämföras med -66 955 KSEK under motsvarande period förra året. Förlusten minskade för andra kvartal i rad och totalt för perioden minskade förlusten med ca 4 MSEK jämfört med samma period föregående år.

Kassaflöde och investeringar

Kassaflödet från den löpande verksamheten inklusive förändring av rörelsekapital uppgick för det andra kvartalet till -30 884 KSEK (-27 972). Det negativa kassaflödet beror mest på det negativa resultatet och negativ förändring i rörelsekapitalet, mest hänförlig till ökat lager för att säkerställa ökad produktion och efterfrågan av våra produkter samt ökning av kundfordringar relaterat till ökad försäljning.

Kassaflödet från investeringsverksamheten för det första kvartalet uppgick till -4 685 KSEK (-2 298). Investeringar under perioden är till stor del relaterade till aktivering av utvecklingsprojekt. Kassaflödet från finansieringsverksamheten uppgick till -1 057 KSEK (-1 100) för det andra kvartalet och är mest relaterat till utbetalningar som avser leasingkostnader.

Kassaflödet från den löpande verksamheten inklusive förändring av rörelsekapital för perioden januari - juni 2024 uppgick till -60 299 KSEK (-61 206). Det negativa kassaflödet beror till största del på det negativa resultatet och negativ förändring av rörelsekapitalet som återspeglas mest i ökning av kundfordringar på grund av ökad försäljning samt ökat lager för att säkerställa ökad produktion och efterfrågan av våra produkter.

Kassaflödet från investeringsverksamheten uppgick för perioden januari - juni 2024 till -8 274 KSEK (-4 343) och är till stor del relaterad till aktivering av utvecklingsprojekt. Kassaflödet från finansieringsverksamheten för perioden januari - juni 2024 uppgick till -2 366 KSEK (81 002) och är mest relaterad till utbetalningar som avser leasingkostnader. Förra årets positiva kassaflöde från finansieringsverksamheten är relaterat till en företrädeemission som Sensime genomförde i mars 2023 vilken tillförde bolaget cirka 83 miljoner kronor efter emissions- och garantikostnader.

Finansiell ställning och balansräkning

Senzime uppvisar kraftig försäljningstillväxt i kombination med stabil kostnadsnivå. Vid periodens utgång uppgick bolagets likvida medel till 80 184 KSEK (41 635), koncernens egna kapital till 319 693 KSEK (283 912) och soliditeten 81,3 procent (82,9).

Styrelsen arbetar kontinuerligt för att säkra bolagets långsiktiga finansiering för att säkerställa driften av verksamheten antaget investeringar och satsningar. Bolagets tillväxtplan balanseras löpande mot de finansiella medel som finns tillgängliga vid var tidpunkt. Styrelsen har likt tidigare en positiv syn på att kunna genomföra en för bolaget fördelaktig kapitalanskaffning.

Optioner

Vid tiden för publiceringen av denna delårsrapport finns i koncernen tre personaloptionsprogram om sammanlagt 2 330 000 optioner, varav 214 000 optioner har förfallit. Se not 10 för detaljerade beskrivningar. Baserat på befintligt antal aktier och utestående personal- och teckningsoptioner beräknas utspädningen, om samtliga utestående optioner utnyttjas för nyteckning av aktier, uppgå till högst 2,05 procent. Motsvarande siffra exklusive hedgeoptioner uppgår till 1,74 procent.

Vid årsstämma i maj 2024, beslutades om ett till personaloptionsprogram om sammanlagt 1 200 000 optioner och tilldelning kommer att ske under tredje kvartalet 2024.

Moderbolag och dotterföretag

Merparten av koncernens verksamhet bedrivs i moderbolaget. För kommentarer till moderbolagets resultat hänvisas till de kommentarer som lämnas för koncernen. Det amerikanska bolaget Respiratory Motion Inc. förvärvades under det tredje kvartalet 2022 och är ett till 100 procent helägt dotterbolag till Sensime AB (publ.). Det amerikanska dotterbolaget Sensime Inc. startade sin operativa verksamhet under det andra kvartalet 2020. Försäljningen i USA sker i egen regi. Under det första kvartalet 2021 startade det tyska dotterbolaget Sensime GmbH sin verksamhet. Koncernens två andra dotterbolag innehar endast vissa rättigheter vilka licensierats till moderbolaget mot betalning i form av royalty.

Hållbarhet

Senzimes verksamhet bidrar till en förbättrad global hälsa och patientsäkerhet genom att minska narkos- och andningsrelaterade komplikationer samt sänka vårdkostnader i samband med kirurgiska ingrepp och akuta behandlingar. Senzimes hållbarhetsarbete stödjer åtagandet gentemot patienter och strävar efter en hållbar utveckling baserad på ansvarfullt agerande och i linje med det grundläggande värderingarna.

Under 2023 tecknade Senzime avtal med UN Global Compact som innebär att bolaget förbinder sig till att verksamheten drivs enligt deras 10 principer som omfattar arbets rätt, mänskliga rättigheter, antikorrup tion och miljö. Under 2024 omcertifierades bolagets ISO 14001 miljöledningssystem.

Övriga händelser under kvartalet

Dialogen mellan Senzimes amerikanska dotterbolag Senzime Inc. och Florida-baserade Mercury Medical avseende ett avslutat distributionsavtal under 2022 har tillsvidare pausats.

Väsentliga händelser efter kvartalets utgång

Senzime meddelade att bolaget tecknat nytt kontrakt med ett topp-10 rankat Integrated Delivery Network (IDN) sjukvårdssystem i sydöstra USA. Kontraktet utökar användningen av TetraGraph-systemet från att idag endast användas på barn till att nu användas på alla patienter som får muskelrelaxerande läkemedel som del av narkos. Årliga volymer av engångssensorer beräknas fyrdubblas och sjukvårdssystemet utökar till att ha 75 TetraGraph-system installerade i operationssalar för att säkert övervaka vuxna och barn.

Senzime uppdaterar kring marknadssyn samt och kort- och långsiktiga tillväxtambitioner. Målsättning att vara den obestridda globala marknadsledaren inom området EMG-baserad neuromuskulär övervakning. Långsiktigt mål är att om 5-7 år överstiga 1 miljard SEK i omsättningen och kortsiktigt mål är att nå intäkter på 250-350 MSEK och vara kassaflödespositivt under år 2026.

Risker och osäkerhetsfaktorer

Ett antal riskfaktorer kan ha en negativ inverkan på verksamheten i Senzime. Det är därför av stor vikt att beakta relevanta risker vid sidan av bolagets tillväxtpotentialer.

En redogörelse för koncernens väsentliga finansiella och affärsmässiga risker återfinns i förvaltningsberättelsen och i årsredovisningen för 2023. Några ytterligare väsentliga risker bedöms inte ha tillkommit.

Covid-19 och det geopolitiska läget

Precis som många andra företag har Senzime stått inför stora utmaningar som en konsekvens av Covid-19-pandemin. Det grundläggande behovet av neuromuskulär övervakning har inte minskat, även om operationer under pandemin sköts på framtiden för att tillmötesgå och möjliggöra tillgången på medicinsk personal. Pandemin påverkade huvudsakligen antal nya utprovningar och försäljningen under åren 2020 och 2021. Accessen till sjukhusen har varierat mellan olika länder. Senzime har dock sett en ökad tillgång till sjukhusen sedan 2022 och full access igen sedan 2023. Senzime har ingen verksamhet i Ryssland, Ukraina, Israel eller Palestina.

Granskning

Denna delårsrapport har inte varit föremål för granskning av bolagets revisorer.

Styrelsens försäkran

Styrelsen och verkställande direktören försäkrar att delårsrapporten ger en rättvisande översikt av moderbolagets och koncernens verksamhet, ekonomiska ställning och resultat samt beskriver de väsentliga risker och osäkerhetsfaktorer som moderbolaget och de företag som ingår i koncernen står inför.

Uppsala den 26 augusti 2024

Per Wold-Olsen
Styrelseordförande

Adam Dahlberg
Vice styrelseordförande

Sorin Brull
Styrelseledamot

Göran Brorsson
Styrelseledamot

Eva Walde
Styrelseledamot

Lars Axelson
Styrelseledamot

Philip Siberg
Verkställande Direktör

Koncernens rapport över totalresultat i sammandrag

Belopp i KSEK	Not	Q2		jan-jun		Helår
		2024	2023	2024	2023	2023
Nettoomsättning	2	14 917	8 462	27 037	15 750	35 754
Kostnad för sålda varor	3	-9 867	-6 618	-18 515	-12 951	-27 415
Bruttoresultat		5 050	1 844	8 522	2 799	8 339
Utvecklingskostnader	4	-5 577	-5 358	-12 026	-10 303	-19 363
Försäljningskostnader	4	-24 023	-21 397	-46 210	-36 998	-77 682
Administrationskostnader	4 & 5	-9 974	-14 299	-18 674	-25 612	-45 107
Övriga rörelseintäkter		7 304	5 610	14 891	6 466	15 290
Övriga rörelsekostnader		-7 500	-1 657	-10 557	-3 032	-18 837
Rörelseresultat		-34 720	-35 257	-64 055	-66 680	-137 360
Finansiella intäkter		683	179	1 463	179	999
Finansiella kostnader		-222	-186	-387	-454	-798
Finansiella poster – netto		461	-7	1 076	-275	201
Resultat efter finansiella poster		-34 259	-35 264	-62 978	-66 955	-137 159
Inkomstskatt		848	900	1 638	1 788	3 010
Periodens resultat		-33 411	-34 364	-61 340	-65 167	-134 149

Koncernens rapport över totalresultat i sammandrag

Belopp i KSEK	Not	Q2		jan-jun		Helår
		2024	2023	2024	2023	2023
Periodens resultat		-33 411	-34 364	-61 340	-65 167	-134 149
Övrigt totalresultat						
Poster som kan komma att omföras till årets resultat						
Omräkningsdifferenser		-113	4 795	5 344	3 983	-3 325
Summa totalresultat för perioden		-33 524	-29 569	-55 996	-61 184	-137 474

Årets resultat och summa totalresultat är i sin helhet hänförligt till moderföretagets aktieägare.

Resultat per aktie, räknat på periodens resultat hänförligt till moderföretagets aktieägare

SEK	Not	Q2		jan-jun		Helår
		2024	2023	2024	2023	2023
Vägt genomsnittligt antal aktier - före utspädning	6	119 705 523	82 566 660	119 705 523	77 634 509	92 269 497
Vägt genomsnittligt antal aktier - efter utspädning	6	119 705 523	82 566 660	119 705 523	77 634 509	92 269 497
Resultat per aktie, före och efter utspädning	6	-0,28	-0,42	-0,51	-0,84	-1,45

Koncernens balansräkning i sammandrag

Tillgångar

Belopp i KSEK	30 juni		31 december
	2024	2023	2023
TILLGÅNGAR			
Anläggningstillgångar			
Immateriella tillgångar	234 425	246 036	227 193
Materiella anläggningstillgångar	3 525	2 788	2 592
Nyttjanderätter	24 289	13 019	11 931
Övriga finansiella anläggningstillgångar	4 569	4 015	4 431
Summa anläggningstillgångar	266 808	265 858	246 147
Omsättningstillgångar			
Varulager	25 634	20 251	20 340
Kundfordringar	13 463	7 961	8 569
Övriga fordringar	3 363	4 892	4 819
Förutbetalda kostnader och upplupna intäkter	3 749	2 041	2 238
Likvida medel	80 184	41 635	151 009
Summa omsättningstillgångar	126 393	76 780	186 975
SUMMA TILLGÅNGAR	393 201	342 638	433 122

Koncernens balansräkning i sammandrag

Eget kapital och skulder

Belopp i KSEK	30 juni		31 december
	2024	2023	2023
EGET KAPITAL OCH SKULDER			
Eget kapital	319 693	283 912	375 477
SKULDER			
Långfristiga skulder			
Avsättningar	3 849	3 280	3 750
Leasingskuld	20 828	9 905	8 578
Uppskjuten skatteskuld	20 951	24 206	21 767
Summa långfristiga skulder	45 628	37 391	34 095
Kortfristiga skulder			
Leasingskuld	3 242	2 569	2 890
Leverantörsskulder	7 775	3 711	5 146
Övriga kortfristiga skulder	3 467	3 092	3 608
Upplupna kostnader	13 396	11 963	11 906
Summa kortfristiga skulder	27 880	21 335	23 550
SUMMA EGET KAPITAL OCH SKULDER	393 201	342 638	433 122

Koncernens rapport över förändring i eget kapital i sammandrag

Hänförligt till moderföretagets aktieägare

Belopp i KSEK				Balanserat resultat inkl periodens	
	Aktiekapital	Övrigt tillskjutet kapital	Reserver	resultat	Totalt eget kapital
Ingående balans per 1 januari 2023	8 735	636 729	4 302	-387 863	261 903
Periodens resultat				-65 167	-65 167
Övrigt totalresultat			3 983		3 983
Summa totalresultat	-	-	3 983	-65 167	-61 184
Transaktioner med aktieägare i deras egenskap av ägare					
Personaloptioner				350	350
Nyemission	1 585	90 364			91 949
Kostnader hänförliga till emissioner		-9 106			-9 106
Summa transaktioner med aktieägare	1 585	81 258	-	350	83 193
Utgående eget kapital 30 juni 2023	10 320	717 987	8 285	-452 680	283 912

Hänförligt till moderföretagets aktieägare

Belopp i KSEK				Balanserat resultat inkl periodens	
	Aktiekapital	Övrigt tillskjutet kapital	Reserver	resultat	Totalt eget kapital
Ingående balans per 1 januari 2024	14 963	880 690	977	-521 153	375 477
Periodens resultat				-61 340	-61 340
Övrigt totalresultat			5 344		5 344
Summa totalresultat	-	-	5 344	-61 340	-55 996
Transaktioner med aktieägare i deras egenskap av ägare					
Personaloptioner				548	548
Kostnader hänförliga till emissioner		-336			-336
Summa transaktioner med aktieägare	-	-336	-	548	212
Utgående eget kapital 30 juni 2024	14 963	880 354	6 321	-581 945	319 693

Koncernens rapport över kassaflöde i sammandrag

Belopp i KSEK	Q2		jan-jun		Helår
	2024	2023	2024	2023	2023
Kassaflöde från den löpande verksamheten					
Rörelseresultat	-34 719	-35 257	-64 054	-66 680	-137 360
<i>Justering för poster som inte ingår i kassaflödet:</i>					
–Avskrivningar	5 480	5 056	10 904	10 018	20 567
–Övriga ej kassaflödespåverkande poster	1 194	240	-4 495	339	1 049
Betald ränta	-67	-6	-67	-92	-92
Erhållen ränta	111	-	111	-	999
Betald inkomstskatt	32	-698	-294	-811	-331
Kassaflöde från den löpande verksamheten före förändring av rörelsekapital	-27 969	-30 665	-57 895	-57 226	-115 168
Kassaflöde från förändring av rörelsekapital					
Ökning/minskning av varulager	-3 610	1 925	-4 845	1 401	1 312
Ökning/minskning av kundfordringar	-4 878	-2 565	-4 460	-3 751	-4 359
Ökning/minskning av övriga rörelsefordringar	583	-301	1 401	-466	-590
Ökning/minskning av leverantörsskulder	2 777	-396	4 070	-3 607	-2 172
Ökning/minskning av övriga rörelseskulder	2 213	4 030	1 430	2 443	7 069
Summa förändring av rörelsekapital	-2 915	2 693	-2 404	-3 980	1 260
Kassaflöde från den löpande verksamheten	-30 884	-27 972	-60 299	-61 206	-113 908
Kassaflöde från investeringsverksamheten					
Investeringar i materiella tillgångar	-1 198	-683	-1 734	-738	-950
Investeringar i immateriella tillgångar	-3 487	-1 615	-6 540	-3 605	-6 871
Kassaflöde från investeringsverksamheten	-4 685	-2 298	-8 274	-4 343	-7 821
Kassaflöde från finansieringsverksamheten					
Utbetalningar som avser amorteringar av leasingkulder	-1 057	-933	-2 030	-1 841	-3 678
Nyemission, netto efter transaktionskostnader	-	-167	-336	82 843	250 189
Kassaflöde från finansieringsverksamheten	-1 057	-1 100	-2 366	81 002	246 511
Minskning/ökning av likvida medel	-36 626	-31 370	-70 939	15 453	124 782
Likvida medel vid periodens början	116 856	73 803	151 009	26 035	26 035
Kursdifferens i likvida medel	-46	-798	114	147	192
Likvida medel vid periodens slut	80 184	41 635	80 184	41 635	151 009

Moderbolagets resultaträkning

Belopp i KSEK	Q2		jan-jun		Helår
	2024	2023	2024	2023	2023
Nettoomsättning	16 450	12 845	30 425	20 319	38 919
Kostnad för sålda varor	-7 445	-6 004	-13 952	-9 827	-18 220
Bruttoresultat	9 005	6 841	16 473	10 492	20 699
Utvecklingskostnader	-3 944	-3 519	-8 382	-6 943	-13 199
Försäljningskostnader	-26 049	-15 441	-48 826	-18 767	-72 408
Administrationskostnader	-9 872	-12 694	-17 990	-22 725	-39 837
Övriga rörelseintäkter	6 701	5 629	14 237	6 486	15 298
Övriga rörelsekostnader	-7 021	-1 313	-9 253	-2 673	-18 557
Rörelseresultat	-31 180	-20 497	-53 741	-34 130	-108 004
Finansiella intäkter	2 735	2 089	5 508	3 037	7 328
Finansiella kostnader	-19	-6	-19	-28	-120 125
Finansiella poster – netto	2 716	2 083	5 489	3 009	-112 797
Resultat efter finansiella poster	-28 464	-18 414	-48 252	-31 121	-220 801
Periodens resultat	-28 464	-18 414	-48 252	-31 121	-220 801

I moderbolaget återfinns inga poster som redovisas som Övrigt totalresultat varför Summa totalresultat överensstämmer med Periodens resultat.

Moderbolagets balansräkning

Tillgångar

Belopp i KSEK	30 juni		31 december
	2024	2023	2023
TILLGÅNGAR			
Anläggningstillgångar			
Immateriella anläggningstillgångar	31 476	23 553	25 854
Materiella anläggningstillgångar	2 741	1 340	1 416
Finansiella anläggningstillgångar	156 269	260 754	137 139
Summa anläggningstillgångar	190 486	285 647	164 409
Omsättningstillgångar			
Varulager	21 475	14 731	17 381
Kundfordringar och andra fordringar	6 141	7 589	5 367
Fordringar hos koncernföretag	9 428	4 674	8 606
Förutbetalda kostnader och upplupna intäkter	3 777	1 889	2 345
Kassa och bank	76 686	38 568	147 853
Summa omsättningstillgångar	117 507	67 451	181 552
SUMMA TILLGÅNGAR	307 993	353 098	345 961

Moderbolagets balansräkning

Eget kapital och skulder

Belopp i KSEK	30 juni		31 december
	2024	2023	2023
EGET KAPITAL OCH SKULDER			
EGET KAPITAL			
Bundet eget kapital	49 712	37 825	43 986
Fritt eget kapital	200 091	281 954	253 858
Summa eget kapital	249 803	319 779	297 844
SKULDER			
Långfristiga skulder			
Avsättningar	3 849	3 280	3 750
Summa långfristiga skulder	3 849	3 280	3 750
Kortfristiga skulder			
Leverantörsskulder	6 894	2 776	4 658
Skulder till koncernföretag	34 987	14 516	28 685
Övriga kortfristiga skulder	1 848	2 114	2 490
Upplupna kostnader	10 612	10 633	8 534
Summa kortfristiga skulder	54 341	30 039	44 367
SUMMA EGET KAPITAL OCH SKULDER	307 993	353 098	345 961

Noter till koncernredovisningen

Not 1. Redovisningsprinciper

Denna delårsrapport och sammandrag för det andra kvartalet som slutade 30 juni 2024 är upprättad i enlighet med den internationella redovisningsstandarden IAS 34

”Delårsrapportering”. Termen ”IFRS” i detta dokument innefattar tillämpningen av IAS och IFRS, såväl som tolkningar av dessa rekommendationer som publicerats av IASB:s Standards Interpretation Committee (SIC) och IFRS Interpretation Committee (IFRIC).

Tillämpningen av redovisningsprinciperna är i överensstämmelse med de som finns i Årsredovisningen för räkenskapsåret som slutade den 31 december 2023 och ska läsas tillsammans med denna delårsrapport. Det föreligger inga förändringar av IFRS under 2024 som estimeras ha väsentlig påverkan på resultat och finansiell position för koncernen. Om inte annat särskilt anges, redovisas alla belopp i tusentals kronor (KSEK). Uppgift inom parentes avser jämförelseåret.

Not 2. Nettoomsättningens fördelning

Belopp i KSEK	Q2		jan-jun		Helår
	2024	2023	2024	2023	2023
Instrument/Övrigt	6 505	4 072	11 369	7 515	16 228
- varav royaltyintäkter	141	1 199	265	1 201	1 336
Engångssensorer	8 412	4 390	15 668	8 234	19 526
Summa	14 917	8 462	27 037	15 750	35 754

Not 3. Kostnad sålda varor

Belopp i KSEK	Q2		jan-jun		Helår
	2024	2023	2024	2023	2023
Materialkostnader	4 342	1 975	7 799	3 812	8 450
Personalkostnader	448	279	822	428	1 030
Externa tjänster	623	206	1 031	456	1 032
Avskrivningar	4 454	4 158	8 863	8 255	16 903
Summa	9 867	6 618	18 515	12 951	27 415

Not 4. Försäljnings-, administrations- och utvecklingskostnader per kostnadsslag

Belopp i KSEK	Q2		jan-jun		Helår
	2024	2023	2024	2023	2023
Personalkostnader	23 364	25 315	46 678	44 765	84 682
Konsultkostnader	8 875	6 290	16 578	13 841	28 873
Avskrivningar	159	130	325	282	635
Övriga kostnader	7 176	9 318	13 330	14 024	27 961
Summa	39 574	41 054	76 911	72 913	142 152

Not. 5 Transaktioner med närstående

Under perioden har en styrelseledamot fakturerat 670 KSEK (1 197) på marknadsmässiga villkor, för utförda konsulttjänster kopplade till bolagets operativa verksamhet. Tjänsterna för 2024 är utförda av Sorin Brull. För 2023 är 632 KSEK av tjänsterna utförda av Sorin Brull och 565 KSEK av tidigare styrelseledamot, Jenny Freeman, som lämnade sitt uppdrag som styrelseledamot i november 2023.

Not 6. Resultat per aktie

SEK	Q2		jan-jun		Helår
	2024	2023	2024	2023	2023
Resultat per aktie, före utspädning	-0,28	-0,42	-0,51	-0,84	-1,45
Resultat per aktie, efter utspädning	-0,28	-0,42	-0,51	-0,84	-1,45
Resultatmått som använts i beräkningen av resultat per aktie					
Resultat hänförligt till moderföretagets aktieägare som används	Periodens resultat	Periodens resultat	Periodens resultat	Periodens resultat	Periodens resultat
Resultat hänförligt till moderföretagets aktieägare, tkr	-33 411	-34 364	-61 340	-65 167	-134 149
Antal					
Vägt genomsnittligt antal stamaktier vid beräkning av resultat per aktie före utspädning	119 705 523	82 566 660	119 705 523	77 634 509	92 269 497
Optioner					
Vägt genomsnittligt antal stamaktier och potentiella stamaktier som använts som nämnare vid beräkning av resultat per aktie efter utspädning	119 705 523	82 566 660	119 705 523	77 634 509	92 269 497

Resultat per aktie efter utspädning redovisas ej då det ger ett bättre resultat per aktie eftersom periodens resultat är negativt. I företrädesemissionen som genomfördes under första kvartalet 2023 finns ett fondemissionselement, effekten är dock oväsentlig då teckningsrätterna hade ett lågt värde då emissionen ej fulltecknades. Följaktligen har ingen omräkning gjorts

Not 7. Aktiekapitalets utveckling

Datum	Händelse	Antal aktier	Aktiekapital (SEK)	Kvotvärde (SEK)
1 januari 2023	Ingående	69 883 985	8 735 498	0,125
11 mars 2023	Företrädesemission	12 682 675	1 585 334	0,125
5 juli 2023	Kvittringsemision RMI del 2	5 055 954	631 994	0,125
24 augusti 2023	Riktad emission	12 500 000	1 562 500	0,125
25 september 2023	Riktad emission	18 000 000	2 250 000	0,125
7 november 2023	Kvittringsemision RMI del 3	1 582 909	197 863	0,125
30 juni 2024		119 705 523	14 963 190	0,125



Not 8. Alternativa nyckeltal

Senzime har definierat alternativa nyckeltal enligt nedan. Beräkningar publiceras på bolagets hemsida www.senzime.com.

Nyckeltal	Definition	Motiv för användande
Bruttomarginal exklusive avskrivningar	Bruttoresultat exklusive avskrivningar på immateriella tillgångar dividerat med nettoomsättning.	Koncernen använder sig av det alternativa nyckeltalet bruttomarginal exkl. avskrivningar då det visar hur stor påverkan avskrivningar av immateriella anläggningstillgångar har på bruttomarginalen.
Rörelseresultat exklusive avskrivningar	Rörelseresultat exklusive avskrivningar på immateriella tillgångar.	Koncernen använder sig av det alternativa nyckeltalet Rörelseresultat exkl. avskrivningar då det visar hur stor påverkan avskrivningar av balanserade utvecklingskostnader har på rörelseresultatet.
Soliditet	Periodens utgående eget kapital dividerat med periodens utgående balansomslutning.	Koncernen använder sig av det alternativet nyckeltalet soliditet då det visar hur stor del av balansomslutningen som utgörs av eget kapital och har inkluderats för att investerare skall kunna bedöma koncernens kapitalstruktur.
Jämförelsestörande poster	Poster av väsentligt värde, som saknar tydliga samband med den ordinarie verksamheten och är av sådan typ att de inte kan förväntas inträffa ofta. Det kan exempelvis avse förvärv, stora ordrar av engångskaraktär, andra ovanliga engångsintäkter och kostnader, kapitalvinster/förluster från avyttringar, omstruktureringskostnader och nedskrivningar.	Ger en bättre förståelse för företagets underliggande verksamhet.
Valutaförändring	Justerat för valutaförändring på rörelsens nettoomsättning exkluderar effekten av växelkurser genom att räkna om rörelsens nettoomsättning för den relevanta perioden med de valutakurser som användes för den jämförbara perioden.	Måttet är viktigt för att förstå verksamhetens underliggande utveckling och ökar jämförbarheten mellan perioderna.

Not 9. Nyckeltal

		Q2		jan-jun		Helår
		2024	2023	2024	2023	2023
A	Nettoomsättning, KSEK	14 917	8 462	27 037	15 750	35 754
B	Bruttoresultat exkl avskrivningar,	9 435	5 927	17 233	10 918	24 947
B/A	Bruttomarginal exklusive avskrivningar, %	63,3%	70,0%	63,7%	69,3%	69,8%

		Q2		jan-jun		Helår
		2024	2023	2024	2023	2023
Belopp i KSEK						
A	Rörelseresultat	-34 720	-35 257	-64 055	-66 680	-137 360
B	Avskrivningar	5 481	5 056	10 904	10 019	20 567
A+B	Rörelseresultat före avskrivningar	-29 239	-30 201	-53 150	-56 661	-116 793

		Q2		jan-jun		Helår
		2024	2023	2024	2023	2023
Belopp i KSEK						
A	Eget kapital	319 693	283 912	319 693	283 912	375 477
B	Summa tillgångar	393 201	342 638	393 201	342 638	433 122
A/B	Soliditet, %	81,3%	82,9%	81,3%	82,9%	86,7%

Not 10. Personaloptionsprogram

Utspädning från optionsprogrammen

Vid tiden då denna delårsrapport publiceras finns tre personaloptionsprogram med totalt 2 330 000 tilldelade optioner. Vid fullt utnyttjande innebär en utspädning om 2,23 procent förutsatt att samtliga optioner utnyttjas.

Under perioden januari-juni 2024 har inga personaloptioner förfallit. Totalt har 214 000 personaloptioner hittills förfallit och de återstående 2 116 000 personaloptionerna skulle, om de utnyttjades fullt ut, innebära en utspädning om 2,05 procent. Motsvarande siffra exklusive hedgeoptioner är 1,74%.

Vid årsstämma i maj 2024, beslutades om ett till personaloptionsprogram om sammanlagt 1 200 000 optioner och tilldelning kommer att ske under tredje kvartalet 2024.

Om Senszime

Senzime är ett medicintekniskt företag som utvecklar och marknadsför system för precisionsbaserad patientövervakning under och efter operation.

Senzimes anställda över hela världen är engagerade i visionen om en värld utan postoperativa komplikationer. Företaget marknadsför en innovativ portfölj av lösningar, inklusive TetraGraph® och ExSpirom® 2Xi för övervakning av neuromuskulär funktion och andning under och efter operation.

Målet är att hjälpa till att eliminera vårdrelaterade komplikationer och radikalt minska kostnader i samband med kirurgiska ingrepp och akuta behandlingar.

Senzime siktar på en marknad som värderas till över 40 miljarder SEK per år och arbetar med säljteam på världens ledande marknader. Bolagets aktier är noterade på Nasdaq Stockholm Main Market (SEZI). Mer information finns på www.senzime.com.

Finansiell kalender 2024

Delårsrapport Q3 2024	6 november
Bokslutskommuniké Q4 2024	Februari 2025
Årsredovisning 2024	April 2025

Kontakt

Philip Siberg, CEO

Tel. +46 (0) 707 90 67 34

e-post: philip.siberg@senzime.com

Slavoljub Grujicic, CFO

Tel. +46 (0) 763 06 60 11

e-post: slavoljub.grujicic@senzime.com

Adress

Senzime AB

Verkstadsgatan 8

753 23 Uppsala

www.senzime.com