



ByggPartner
GRUPPEN

Delårsrapport Q1
Januari – mars 2024
ByggPartner Gruppen AB (publ)

Högre rörelsemarginal och stärkt soliditet

Januari - Mars 2024

- Ordergången uppgick till 876 (1 272) Mkr
- Orderstocken vid periodens utgång uppgick till 4 332 (4 691) Mkr
- Nettoomsättningen uppgick till 1 145 (1 138) Mkr
- Rörelseresultat före avskrivningar (EBITDA) uppgick till 36 (-184) Mkr och EBITDA marginalen till 3,2 (-16,1) procent.
- Rörelseresultat (EBIT) uppgick till 16 Mkr (-204) och EBIT marginalen till 1,4 (-17,9) procent
- Resultatet efter skatt uppgick till 14 (-178) Mkr
- Resultatet per aktie uppgick till 0,31 (-7,77) kronor
- Kassaflödet från den löpande verksamheten uppgick till -47 (-81) Mkr
- Soliditeten uppgick vid periodens utgång till 26,3 (8,2) procent

Koncernen, Mkr	Q1		R12	Helår
	2024	2023	23/24	2023
Ordergång	876	1 272	4 506	4 903
Orderstock	4 332	4 691	4 332	4 590
Nettoomsättning	1 145	1 138	4 877	4 869
EBITDA	36	-184	128	-92
EBITDA, %	3,2	-16,1	2,6	-1,9
EBIT	16	-204	45	-175
EBIT, %	1,4	-17,9	0,9	-3,6
Resultat före skatt	12	-210	22	-200
Periodens resultat	14	-178	27	-165
Resultat per aktie, kr	0,31	-7,77	0,71	-5,11
Kassaflöde från den löpande verksamheten	-47	-81	-93	-127
Soliditet, %	26,3	8,2	26,3	24,5
Nettokassa + / nettolåneskuld -	-237	-357	-237	-169
Nettokassa + / nettolåneskuld - , exkl IFRS 16	-154	-293	-154	-95

VD:s kommentar

Successivt förbättrad lönsamhet

Vi ser under årets första kvartal en fortsatt förbättrad resultatutveckling. Av de fastprisprojekt som under de senaste två åren kraftigt belastat vårt resultat negativt är nu endast några få kvar att slutföra. I Mälardalen är tre av de fyra återstående förlustprojekten i slutfasen och i Flodéns är de kvarstående tre projekten som drabbats av betydande kostnadsökningar under avslut.

Vårt marknadsfokus ligger främst inom samhällsfastigheter och samverkan. Andelen samverkansuppdrag i orderstocken uppgår till cirka två tredjedelar vid kvartalets utgång.

Marknadsläget har under kvartalet varit mer dämpat jämfört med föregående år, vilket bland annat medfört att konkurrensen om främst fastprisprojekt samt även mer långsiktiga ramavtal pressat marginalerna till ofta osunda nivåer.

Vi har därför valt att i denna marknadssituation vara mycket selektiva, särskilt vad gäller fastprisuppdrag, vilket bland annat visar sig i en lägre orderingång jämfört med föregående år. Vår samlade orderstock tillsammans med den projektvolym vi arbetar med i tidiga faser, så kallade fas 1 uppdrag, är fortsatt betryggande.

Koncernens samlade lönsamhet fortsätter förbättras kvartal för kvartal. EBITDA uppgår till 3,2% under innevarande kvartal och vi visar nu åter ett positivt rullande 12 månaders EBITDA, vikt uppgår till 128 Mkr med en marginal om 2,6%. En marginal som vi inte är nöjda med. Vi har idag delar av verksamheten som visar högre marginaler och vi arbetar målmedvetet mot att hela koncernen långsiktigt ska nå betydligt högre lönsamhet.

Periodens kassaflöde före förändringarna i rörelsekapitalet uppgick till 28 Mkr.

Med en förbättrad ekonomi följer att vi nu går in i nästa skede i vår koncernutveckling. I slutet av första kvartalet tillträdde Daniel Lindén som VD för ByggPartner i Dalarna och vår nya CFO Karin Mellegård Djärf tillträder sin tjänst den 1 juni. Dessa



”Koncernens samlade lönsamhet fortsätter förbättras kvartal för kvartal”

förstärkningar både på koncernnivå och i bolagsledning ger mig som koncernchef nu större möjlighet att fokusera på koncernens långsiktiga utveckling.

Prioriterade koncerninitiativ handlar om fortsatt utveckling inom vårt träbyggande där vi idag har en ledande spetskompetens kring trästommar, vårt erbjudande i samverkansentreprenader samt omställningen av vår verksamhet mot ökad lönsamhet och hållbarhet i alla dimensioner – Hållbart entreprenörskap.

Sture Nilsson, VD och koncernchef ByggPartner Gruppen AB

Koncernen

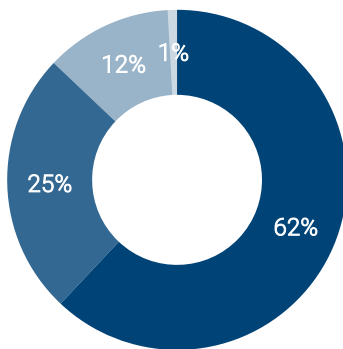
ByggPartnerGruppen är en byggkoncern, som består av segmenten ByggPartner, Åhlin & Ekeröth och Flodéns. ByggPartner bedriver verksamhet i Dalarna, Gävleborg och Mälardalen. Åhlin & Ekeröth bedriver verksamhet i Östergötland, och Flodéns i Göteborgsregionen.

Orderingång och orderstock

Januari - Mars 2024

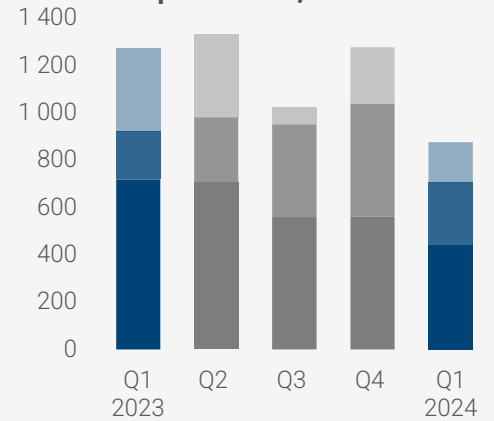
Koncernens orderingång uppgick under kvartalet till 876 (1 272) Mkr, en minskning med 397 Mkr eller 31 procent. Den totala orderstocken i koncernen uppgick vid kvartalets utgång till 4 332 (4 691) Mkr. Fördelning av orderstocken per kategori visar att 62 (57) procent av orderstocken var samhällsfastigheter, 25 (20) procent kommersiella fastigheter, 12 (15) procent hyresfastigheter, och 1 (8) procent bostadsrätter.

Fördelning av koncernens orderstock

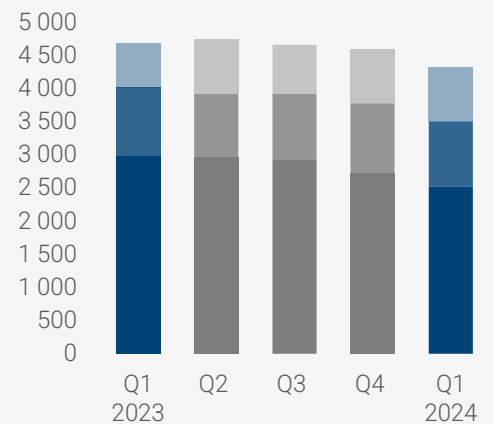


- Samhällsfastigheter
- Kommersiella fastigheter
- Hyresfastigheter
- Bostadsrätter

Koncernens orderingång per kvartal, Mkr



Koncernens orderstock per kvartal, Mkr



Flodéns
Åhlin & Ekeröth
ByggPartner

Koncernens Resultaträkning

Koncernens rapport över resultat

Tkr	Not	Q1		R12	Helår
		2024	2023	23/24	2023
Nettoomsättning	2	1 145 414	1 137 553	4 876 508	4 868 647
Produktions- och driftskostnader		-1 089 408	-1 306 756	-4 668 110	-4 885 458
Bruttoresultat	5	56 006	-169 203	208 398	-16 811
Försäljnings- och administrationskostnader		-42 054	-34 349	-166 772	-159 067
Övriga rörelseintäkter		2 047	-	3 858	1 811
Övriga rörelsekostnader		-3	-400	-784	-1 181
Rörelseresultat	2	15 996	-203 952	44 700	-175 248
Finansiella intäkter		143	94	798	749
Finansiella kostnader		-3 995	-6 240	-23 122	-25 367
Resultat före skatt		12 144	-210 098	22 376	-199 866
Aktuell skatt		-	312	-4 246	-3 934
Uppskjuten skatt		2 065	32 238	8 852	39 025
Periodens resultat		14 209	-177 548	26 982	-164 775
Årets resultat hänförligt till: Moderbolagets ägare		14 209	-177 548	26 982	-164 775

Koncernens rapport över totalresultatet

Tkr	Not	Q1		R12	Helår
		2024	2023	23/24	2023
Periodens resultat		14 209	-177 548	26 982	-164 775
Periodens övriga totalresultat		-	-	-	-
Periodens totalresultat		14 209	-177 548	26 982	-164 775
Årets resultat hänförligt till: Moderbolagets ägare		14 209	-177 548	26 982	-164 775
Resultat per aktie före utspädning (kr), hänförligt till moderbolagets ägare		0,31	-7,77	0,71	-5,11
Resultat per aktie efter utspädning (kr), hänförligt till moderbolagets ägare		0,31	-7,77	0,71	-5,11
Antal aktier vid periodens slut		45 342 434	17 389 311	45 342 434	45 342 434
Genomsnittligt antal aktier *		45 342 434	22 848 208	37 844 359	32 220 802

* Genomsnittligt antal aktier och resultat per aktie har beräknats om med hänsyn till genomförd företrädesemission under juli 2023, i enlighet med IAS 33.

Nettoomsättning

Januari - Mars 2024

Koncernens nettoomsättning uppgick under kvartalet till 1 145 (1 138) Mkr, en ökning med 1 procent.

Resultat

Januari - Mars 2024

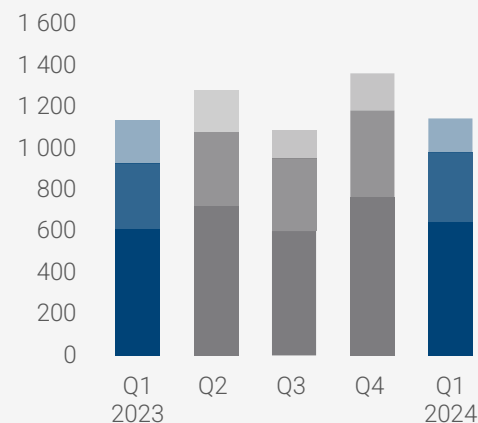
Rörelseresultatet före avskrivningar (EBITDA) uppgick till 36 (-184) Mkr för kvartalet vilket motsvarar en marginal om 3,2 (-16,1) procent.

Produktions- och driftskostnaderna för perioden uppgick till 1 089 (1 307) Mkr, innebärande en bruttomarginal om 4,9 (-14,9) procent. Förvävsrelaterade immateriella avskrivningar ingår med 10 (11) Mkr och förvävsrelaterade kostnader med 0 (9) Mkr. Försäljnings- och administrationskostnaderna uppgick till totalt 42 (34) Mkr motsvarande 3,7 (3,0) procent av omsättningen.

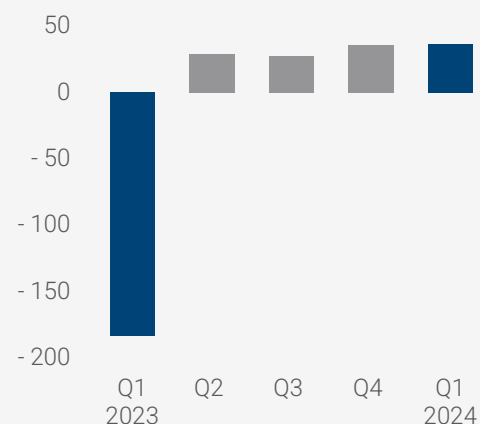
Rörelseresultat (EBIT) uppgick till 16 Mkr (-204) och EBIT marginalen 1,4 till (-17,9) procent.

Nettot av finansiella intäkter och kostnader uppgick till -3,9 (-6,1) Mkr. Resultatet före skatt (EBT) uppgick till 12 (-210) Mkr. Periodens skattekostnad var 2 (33) Mkr och nettoresultat uppgick till 14 (-178) Mkr. Resultatet per aktie uppgick under perioden till 0,31 (-7,77) kr.

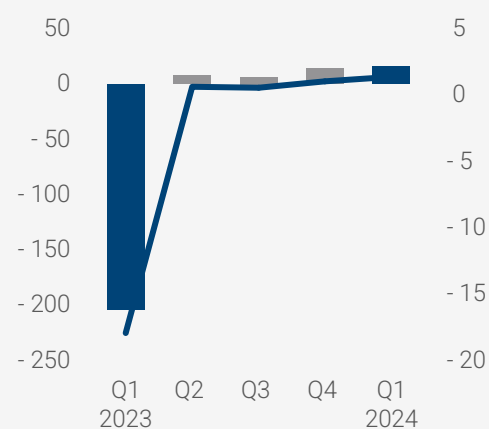
Koncernens nettoomsättning per kvartal, Mkr



Koncernens EBITDA per kvartal, Mkr



Koncernens EBIT (Mkr) och EBIT-marginal (%) per kvartal



Koncernens rapport över finansiell ställning

Tkr	Not	31 mar		31 dec
		2024	2023	2023
TILLGÅNGAR				
Anläggningstillgångar				
Immateriella anläggningstillgångar		680 140	719 187	694 127
Materiella anläggningstillgångar		44 355	49 279	44 459
Nyttjanderättstillgångar		86 795	68 647	77 962
Övriga anläggningstillgångar		6 468	274	250
Summa anläggningstillgångar		817 758	837 387	816 798
Omsättningstillgångar				
Exploateringsfastigheter		16 670	4 400	16 323
Varulager		3 063	3 116	3 152
Kundfordringar		584 984	572 493	586 754
Upparbetad men ej fakturerad intäkt		250 970	277 645	230 939
Aktuell skattefordran		3 471	22 214	7 599
Övriga kortfristiga fordringar		10 882	2 599	16 499
Förutbetalda kostnader och upplupna intäkter		19 527	15 403	24 284
Likvida medel		7 586	584	82 070
Summa omsättningstillgångar		897 153	898 454	967 620
SUMMA TILLGÅNGAR		1 714 911	1 735 841	1 784 418
EGET KAPITAL OCH SKULDER				
Eget kapital				
Aktiekapital		48 114	18 452	48 114
Övrigt tillskjutet kapital		620 450	369 414	620 450
Balanserade vinstmedel inkl. periodens resultat		-217 824	-244 813	-232 040
Summa eget kapital		450 740	143 053	436 524
Långfristiga skulder				
Långfristiga räntebärande skulder		108 660	48 827	123 680
Långfristiga leasingskulder		53 831	39 820	48 151
Uppskjuten skatteskuld		12 003	20 831	14 068
Övriga avsättningar	5	13 427	56 662	48 137
Summa långfristiga skulder		187 921	166 140	234 036
Kortfristiga skulder				
Kortfristiga räntebärande skulder		53 336	192 688	53 336
Kortfristiga leasingskulder		29 049	24 535	26 022
Leverantörsskulder		480 027	504 737	523 987
Fakturerad men ej upparbetad intäkt		192 577	304 512	224 322
Aktuell skatteskuld		-	-	-
Övriga avsättningar	5	43 127	76 529	16 565
Övriga kortfristiga skulder		77 655	120 626	87 652
Upplupna kostnader och förutbetalda intäkter		200 479	203 021	181 974
Summa kortfristiga skulder		1 076 250	1 426 648	1 113 858
SUMMA EGET KAPITAL OCH SKULDER		1 714 911	1 735 841	1 784 418

Investeringar och avskrivningar

Januari - Mars 2024

Investeringarna under kvartalet uppgick till 4 (4) Mkr och avser förvärv av verksamhetssystem 2 (1) Mkr, maskiner och inventarier 2 (0) Mkr samt ställningsmaterial 1 (3) Mkr.

Avskrivningar under kvartalet uppgick till 20 (20) Mkr, varav förvävsrelaterade immateriella avskrivningar uppgick till 10 (11) Mkr samt avskrivning av nyttjanderättstillgångar 8 (7) Mkr.

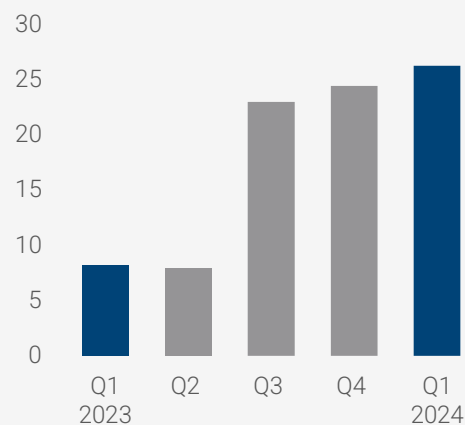
Finansiell ställning

31 mars 2024

ByggPartnerGruppens disponibla likvida medel, inklusive kreditlöfte om 200 (200) Mkr, var vid kvartalets utgång 208 (181) Mkr.

Vid kvartalets utgång uppgick soliditeten till 26,3 (8,2) procent och räntebärande skulder uppgick till 245 (358) Mkr. Sysselsatt kapital uppgick vid kvartalets utgång till 696 (501) Mkr. Det egna kapitalet uppgick till 451 (143) Mkr och koncernens balansomslutning uppgick till 1 715 (1 736) Mkr vid kvartalets utgång. Nettoskulden inklusive IFRS 16 uppgick till 237 (357).

Soliditet, %



Koncernens Kassaflödesanalys

Tkr	Not	Q1		R12	Helår
		2024	2023	23/24	2023
Den löpande verksamheten					
Resultat före skatt		12 144	-210 098	22 376	-199 866
Justeringar för poster som ej ingår i kassaflödet	5	12 176	120 617	9 468	117 909
Betald skatt		4 128	-27 433	9 141	-22 420
Kassaflöde från den löpande verksamheten före förändringar av rörelsekapitalet		28 448	-116 914	40 985	-104 377
Kassaflöde från förändringar i rörelsekapitalet					
Förändring av exploateringsfastigheter		-347	-	-12 270	-11 923
Förändring av varulager		89	234	53	198
Förändring av rörelsefordringar		-8 255	54 348	6 102	68 705
Förändring av rörelseskulder		-67 197	-18 407	-127 943	-79 153
Kassaflöde från den löpande verksamheten		-47 262	-80 739	-93 073	-126 550
Investeringsverksamheten					
Förvärv av immateriella anläggningstillgångar		-429	-718	-5 913	-6 202
Förvärv av materiella anläggningstillgångar		-2 535	-3 334	-3 714	-4 513
Förvärv av övriga anläggningstillgångar		-1 528	-	-1 425	103
Försäljning av materiella anläggningstillgångar		510	112	972	574
Förvärv av dotterföretag		-	-	-4 353	-4 353
Kassaflöde från investeringsverksamheten		-3 982	-3 940	-14 433	-14 391
Finansieringsverksamheten					
Emission av aktier		-	-	237 784	237 784
Transaktionskostnader för emissioner		-	-	-18 401	-18 401
Upptagna lån		-	-	50 000	50 000
Amortering av leasingskuld		-8 221	-7 085	-30 498	-29 362
Amortering av låneskuld		-15 019	-13 334	-105 021	-103 336
Förändring checkräkningskredit		-	19 356	-19 356	-
Kassaflöde från finansieringsverksamheten		-23 240	-1 063	114 508	136 685
Periodens kassaflöde		-74 484	-85 742	7 002	-4 256
Likvida medel vid periodens början, netto		82 070	86 326	584	86 326
Likvida medel vid periodens slut		7 586	584	7 586	82 070

Koncernens förändring i eget kapital

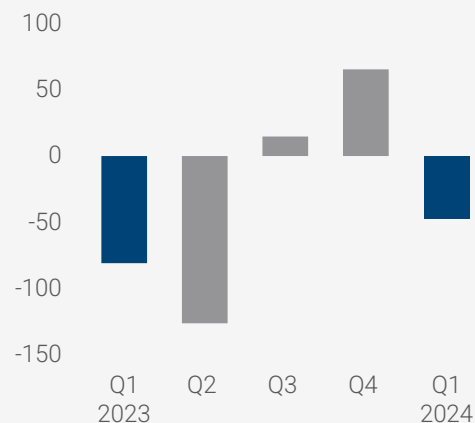
Tkr	Not	Q1		R12	Helår
		2024	2023	23/24	2023
Eget kapital hänförligt till moderbolagets aktieägare					
Ingående balans vid periodens början		436 524	321 162	143 053	321 162
Options- och aktiesparprogram		-	-561	-	-561
Nyemission		-	-	280 698	280 698
Periodens resultat		14 209	-177 548	26 982	-164 775
Summa		450 733	143 053	450 733	436 524
Utdelning		-	-	-	-
Utgående balans vid periodens slut		450 733	143 053	450 733	436 524

Kassaflöde

Januari - Mars 2024

I kvartalet uppgick kassaflödet före förändringarna i rörelsekapital till 28 (-117) Mkr. Kassaflödet från den löpande verksamheten uppgick till -47 (-81) Mkr, varav förändringar i rörelsekapitalet uppgick till -76 (36) Mkr. Rörelsekapitalet präglas av stora dagsvisa fluktuationer, vilket innebär att de kvartalsaktuella värdena i en byggrelaterad verksamhet bör ses i ett längre perspektiv. Förutom stora betalningsströmmar påverkas rörelsekapitalet även av upparbetningstakt i pågående projekt samt typ av pågående uppdrag. Kassaflödet från investeringsverksamheten uppgick till -4 (-4) Mkr och kassaflödet från finansieringsverksamheten uppgick till -23 (-1) Mkr.

Koncernens kassaflöde från den löpande verksamheten, Mkr



Moderbolagets Resultaträkning

Tkr	Not	Q1		R12	Helår
		2024	2023	23/24	2023
Nettoomsättning		7 126	5 626	24 003	22 503
Försäljnings- och administrationskostnader		-6 680	-4 953	-26 278	-24 551
Övriga rörelsekostnader		-	-400	-781	-1 181
Rörelseresultat		446	273	-3 056	-3 229
Resultat från finansiella poster					
Resultat från andelar i koncernföretag		-	-	-22 000	-22 000
Övriga ränteintäkter och liknande intäkter		56	2	559	505
Räntekostnader och liknande resultatposter		-5 600	-6 458	-26 155	-27 013
Resultat efter finansiella poster		-5 098	-6 183	-50 652	-51 737
Koncernbidrag		-	-	2 801	2 801
Resultat före skatt		-5 098	-6 183	-47 851	-48 936
Skatt		-	-	-	-
Periodens resultat		-5 098	-6 183	-47 851	-48 936



Moderbolagets Balansräkning

Tkr	Not	31 mar		31 dec
		2024	2023	2023
TILLGÅNGAR				
Anläggningstillgångar				
<i>Finansiella anläggningstillgångar</i>				
Andelar i koncernföretag		1 322 341	1 244 241	1 322 341
Summa anläggningstillgångar		1 322 341	1 244 241	1 322 341
Omsättningstillgångar				
Kundfordringar		3 085	2 327	2 778
Skattefordran		546	660	747
Förutbetalda kostnader och upplupna intäkter		2 402	1 437	624
Kassa och bank		7 213	5	80 465
Summa omsättningstillgångar		13 246	4 429	84 614
SUMMA TILLGÅNGAR		1 335 587	1 248 670	1 406 955
EGET KAPITAL OCH SKULDER				
Bundet eget kapital				
Aktiekapital		48 114	18 452	48 114
Fritt eget kapital				
Överkursfond		822 396	571 360	822 396
Balanserat resultat		-82 011	-33 075	-33 075
Periodens resultat		-5 098	-6 183	-48 936
Summa fritt eget kapital		735 287	532 102	740 385
Summa eget kapital		783 401	550 554	788 499
Avsättningar				
Övriga avsättningar	5	178	103 264	125
Summa avsättningar		178	103 264	125
Långfristiga skulder				
Skulder till kreditinstitut		66 660	-	79 994
Övriga långfristiga skulder		42 000	-	43 686
Summa långfristiga skulder		108 660	-	123 680
Kortfristiga skulder				
Skulder till kreditinstitut		53 336	192 688	53 336
Leverantörsskulder		901	528	1 474
Skulder till koncernföretag		381 055	396 990	431 957
Övriga kortfristiga skulder		1 119	956	817
Upplupna kostnader och förutbetalda intäkter		6 937	3 690	7 067
Summa kortfristiga skulder		443 348	594 852	494 651
SUMMA EGET KAPITAL OCH SKULDER		1 335 587	1 248 670	1 406 955

Om ByggPartnerGruppen

ByggPartnerGruppen - lokalt starka byggbolag

ByggPartnerGruppen är en börsnoterad byggkoncern som långsiktigt äger och utvecklar byggbolag med starka regionala marknadspositioner.

Vi sätter fokus på entreprenörskraften i våra bolag och värdesätter starka kundrelationer kombinerat med utvecklingskraften som finns i en större organisation. Vår gemensamma kompetens ska bidra till ökad konkurrenskraft och utveckling av byggbranschen och samhället. Vi är en renodlad byggare och bedriver ingen egen projektutveckling.

ByggPartnerGruppen består av segmenten ByggPartner, Åhlin & Ekeroth samt Flodéns.

ByggPartner

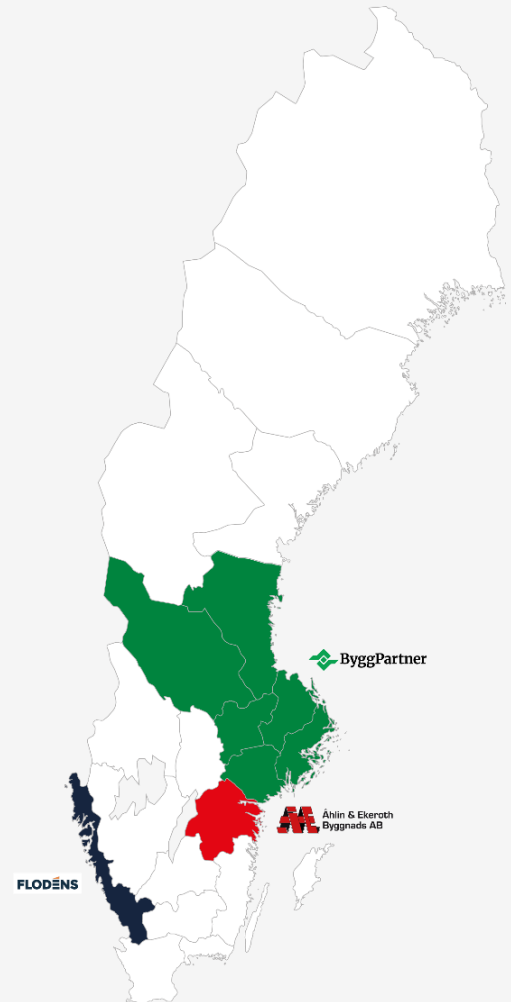
ByggPartner är det innovativa byggföretaget med hög kompetens, långa kundrelationer och stark lokal förankring. Bolaget har sin bas i Dalarna och arbetar med byggentreprenader samt byggservice i större delen av Mellansverige. Den huvudsakliga inriktningen är samhällsfastigheter, bostäder och kommersiella fastigheter. ByggPartner har cirka 600 medarbetare och omsatte cirka 2,7 mdkr (2023). Inom segmentet ByggPartner, bedrivs även byggnadsställningsuthyrning och huskomponentstillverkning under varumärkena JUF och Dalahusgruppen.

Åhlin & Ekeroth Byggnads AB

Åhlin & Ekeroth är en heltäckande aktör inom byggsektorn i Östergötland och har som tydlig målsättning att med egen personal vara länets byggare. Åhlin & Ekeroth har cirka 400 medarbetare och omsatte cirka 1,4 mdkr (2023). Bolaget är ett konkurrenskraftigt och hållbart lokalt alternativ till de allra största rikstäckande byggföretagen.

FLODÉNS

Flodéns är en väletablerad byggentreprenör i Göteborgsregionen. Bolaget har cirka 70 medarbetare och omsatte cirka 0,7 mdkr (2023). Flodéns arbetar strategiskt med att söka projekt där det finns tidigare erfarenhet inom bolaget, samt potential för långa kundrelationer.



Antal anställda

1 008



Orderingång och orderstock

Januari - Mars 2024

Orderingången under kvartalet uppgick till 443 (719) Mkr, vilket motsvarar en minskning om 38 procent. Orderstocken uppgick vid kvartalets utgång till 2 524 (2 984) Mkr vilket motsvarar en minskning om 15 procent.

Nettoomsättning

Januari - Mars 2024

Nettoomsättningen under kvartalet uppgick till 646 (611) Mkr, vilket motsvarar en ökning med 6 procent.

Resultat

Januari - Mars 2024

Rörelseresultatet i kvartalet uppgick till 14 (-182) Mkr, vilket motsvarar en rörelsemarginal om 2,2 (-29,8) procent.

Mkr	Q1		R12	Helår
	2024	2023	23/24	2023
Orderingång	443	719	2 269	2 545
Orderstock	2 524	2 984	2 524	2 723
Nettoomsättning	646	611	2 734	2 698
EBIT, Rörelseresultat	14	-182	64	-132
EBIT, Rörelsemarginal, %	2,2	-29,8	2,3	-4,9

Händelser under perioden

Orderingången består av en rad mindre och medelstora projekt. I januari erhöll ByggPartner en partneringentreprenad avseende ombyggnation av Hälsinggårdsskolan i Falun. Ordervärdet uppgår till 50 Mkr. Under kvartalet erhöles även en order av Riksbyggen beträffande en totalentreprenad om 30 Mkr samt en order av Björkmans Bil i Avesta gällande om- och tillbyggnad av bilanläggning för ca 11 Mkr. ByggPartners serviceavdelning har haft en orderingång på ca 40 Mkr under perioden, där större delen är från ramavtalskunder.

Händelser efter periodens utgång

Byggpartner har fått ett omfattande renoveringsuppdrag beträffande lägenheter i Falun. Uppdraget är en totalentreprenad och ordervärdet uppgår till 58 Mkr.

ByggPartner och EcoDataCenter har samarbetat i partnering sedan 2017 vilket resulterat i att fyra unika datahallar i massivträ med stark hållbarhetsprägel byggts i Falun. Nu ska anläggningen utökas med två datahallar och projekteringsarbeten har inletts under våren 2024.

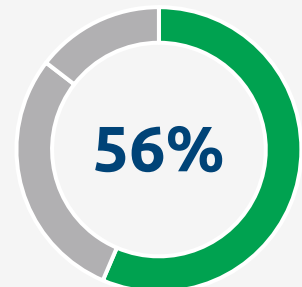
VD-kommentar

"Mina första veckor som vd har varit mycket inspirerande. Byggpartner har goda förutsättningar att fortsätta utvecklingen som en ledande aktör inom träbyggande, samverkan och samhällsbyggande. Vi har en tydlig strategi och en uppdaterad affärsplan där våra ambitioner och våra mål fastslås. Vi har under kvartalet en minskad orderingång vilket till del förklaras av vår mer selektiva hållning i anbudsförandet."

Daniel Lindén



Andel av koncernens nettoomsättning i kvartalet



Antal anställda

565



Orderingång och orderstock

Januari - Mars 2024

Orderingången under kvartalet uppgick till 262 (202) Mkr, vilket motsvarar en ökning om 30 procent. Orderstocken uppgick vid kvartalets utgång till 983 (1 036) Mkr.

Nettoomsättning

Januari - Mars 2024

Nettoomsättningen under kvartalet uppgick till 332 (316) Mkr, vilket motsvarar en ökning med 5 procent.

Resultat

Januari - Mars 2024

Rörelseresultatet i kvartalet uppgick till 12 (4) Mkr, vilket motsvarar en rörelsemarginal om 3,6 (1,1) procent.

Mkr	Q1		R12	Helår
	2024	2023	23/24	2023
Orderingång	262	202	1 406	1 346
Orderstock	983	1 036	983	1 053
Nettoomsättning	332	316	1 459	1 442
EBIT, Rörelseresultat	12	4	65	57
EBIT, Rörelsemarginal, %	3,6	1,1	4,5	3,9

Händelser under perioden

Under januari månad tecknade Åhlin kontrakt med Tekniska Verken Finspång gällande ombyggnad av befintlig verkstads- och lagerlokal samt nybyggnad av nytt kontor i två plan. Ordervärdet uppgår till cirka 38 Mkr. På Vrinnevisjukhuset i Norrköping har Åhlin avtalat om en tätthusetrenprenad inklusive stomme för nya operation och röntgenlokaler. Ordervärdet uppgår till cirka 43 Mkr. Inom Byggservice har ett nytt avtal med Akademiska hus tecknats. Avtalet gäller både Campus Linköping och Norrköping och har historiskt gett en omsättning kring 25 Mkr årligen. Orderingången, som för perioden varit god, består dessutom av ett flertal mindre projekt främst inom Industri och Samhällsbyggnads erbjudandet.

Händelser efter periodens utgång

Åhlin har tecknat avtal med Siemens Energy i Finspång om nya maskinfundament. Ordervärdet uppgår till cirka 25 Mkr. I Linköping har fas1 för 110st studentlägenheter åt Stångåstaden påbörjat.

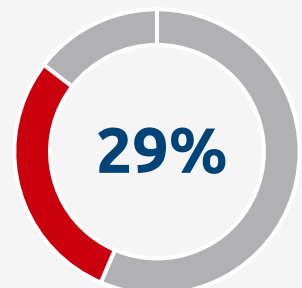
VD-kommentar

"Orderingången under perioden består av ett flertal mindre projekt framför allt inom Industri och Samhällsbyggnads erbjudandet. Rörelseresultatet för perioden är väsentligt förbättrat jämfört med samma period föregående år. Marknaden i Östergötland är fortfarande förhållandevis stabil och vi har ett antal större anbud ute som kan ge ett bra tillskott till orderstocken under kommande kvartal."

Göran Lundström



Andel av koncernens nettoomsättning i kvartalet



Antal anställda

373

FLODENS

Orderingång och orderstock

Januari - Mars 2024

Orderingången under kvartalet uppgick till 170 (352) Mkr, vilket motsvarar en minskning om 48 procent. Orderstocken uppgick vid kvartalets utgång till 825 (670) Mkr.

Nettoomsättning

Januari - Mars 2024

Nettoomsättningen under kvartalet uppgick till 167 (211) Mkr, vilket motsvarar en minskning med 21 procent.

Resultat

Januari - Mars 2024

Rörelseresultatet i kvartalet uppgick till -1 (-15) Mkr, vilket motsvarar en rörelsemarginal om -0,7 (-7,1) procent.

Mkr	Q1		R12	Helår
	2024	2023	23/24	2023
Orderingång	170	352	832	1 013
Orderstock	825	670	825	814
Nettoomsättning	167	211	684	728
EBIT, Rörelseresultat	-1	-15	-41	-54
EBIT, Rörelsemarginal, %	-0,7	-7,1	-5,9	-7,4

Händelser under perioden

Under kvartalet har Flodéns skrivit kontrakt med Maxemal fastigheter om att uppföra ett kontorshus innehållande ett gym. Ordersumma uppgår till cirka 70 Mkr. För Aranäs har erhållits samverkanskontrakt för etapp 2 Tingeberget. Etapp 1 är pågående och färdigställs under början av Q2. Ordersumma uppgår till cirka 45 MSEK. Vidare har Flodéns skrivit Fas 2 kontrakt på Varbergs Teater med Varbergs kommun, ett projekt i samverkan. Ordersumma uppgår till 11 MSEK. Även ett mindre projekt avseende en ombyggnation åt Region Halland till Kvinnohälsovård har erhållits under perioden.

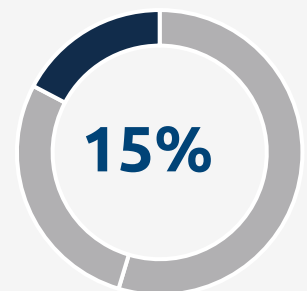
VD-kommentar

Året har börjat bättre än föregående år trots att uppstarten av våra nya projekt i vissa fall har dragit ut på tiden. De nya projekten som kommit igång levererar resultat, men behöver få en högre produktionstakt för att få större effekt på vår resultaträkning.

Anna Källström

FLODENS

Andel av koncernens nettoomsättning i kvartalet



Antal anställda

66

Övrig information

Aktien

ByggPartnerGruppens aktie är sedan den 5 december 2016 noterad på Nasdaq First North Premier, Stockholm, med kortnamn BYGGP. Certified Adviser är FNCA Sweden AB.

Aktiekapitalet uppgick per balansdagen till 48 113 789 kronor fördelat på 45 342 434 aktier och röster.

Antalet aktieägare uppgick vid kvartalets slut till 5 549. Den största ägaren i ByggPartnerGruppen var Åhlin & Ekeroth Invest AB som representerade 21 procent av aktiekapital och röster. De tio största aktieägarna i bolaget kontrollerade cirka 77 procent av aktiekapital och röster per 2024-03-31. Utdrag från aktieboken hos Euroclear per 2024-03-31 framgår nedan.

	2024-03-31
Tio största aktieägare	Andel, %
Åhlin & Ekeroth Invest AB	21,1
Alf Svedulf (privat och genom bolag)	18,1
Bo Olsson (privat och genom bolag)	17,7
Ernst Rosén AB	6,2
Nordea Liv & Pension	4,0
Tore Hallersbo (privat och genom bolag)	2,9
Per Sjöstrand (genom bolag)	2,7
Avanza Pension	1,8
Dalakvartetten Huskonsult AB	1,3
AB Karl Hedin	1,2
Summa	76,9

Medarbetare

Antalet medarbetare vid periodens utgång uppgick till 1 008 (1 037) personer. Av totala antalet medarbetare utgjorde 9 (9) procent kvinnor. Cirka 49 (49) procent av ByggPartnerGruppens medarbetare är 40 år eller yngre. Frisknärvaron ligger på vår långsiktiga målsättning om 97 (95) procent.

Miljö & hållbarhet

ByggPartnerGruppens uppförandekod har i inledningen av 2024 uppdaterats. Under 2023 beslutades om en gemensam hållbarhetspolicy och uppförandekod för alla medarbetare inom ByggPartnerGruppen. Vi har även beslutat att ansluta oss till Bygg & anläggningssektorns nationella färdplan för fossilfritt Sverige och att sätta mål som innebär klimatneutralitet i hela värdekedjan senast år 2045. Utöver det jobbar vi med att sätta mål som ansluter till FN's Globala mål i Agenda 2030.

Risker och osäkerhetsfaktorer

En beskrivning av väsentliga risker och osäkerhetsfaktorer samt riskhantering finns i årsredovisningen för 2023 som finns tillgänglig på www.byggpartnergruppen.se.

Årsstämma

ByggPartnerGruppen håller årsstämma den 14 maj klockan 13:30 i konferenslokalen Cuprum vid Falu gruva med adress Gruvplatsen 1, 791 61 Falun. Valberedningen har föreslagit omval av styrelseledamöterna Magnus Hall, Tore Hallersbo, Joachim Lönn, Elisabeth Norman, Bo Olsson och Per Sjöstrand samt val av Per Sjöstrand som ny styrelseordförande. Helena Skåntorp har avböjt omval.

Falun den 14 maj 2024
ByggPartner Gruppen AB (publ)

Sture Nilsson
VD och Koncernchef

Denna rapport har inte varit föremål för granskning av bolagets revisorer.

Presentation av delårsrapporten

En presentation kommer att hållas på svenska den 14 maj kl. 09.00 där VD Sture Nilsson och CFO Erik Foberg presenterar rapporten. Efter presentationen följer en frågestund.

Länk till presentation på webben: <https://byggpartner.videosync.fi/2024-05-14-q1>

Noter

Not 1. Redovisningsprinciper

För detaljerad information beträffande redovisningsprinciper hänvisas till ByggPartnerGruppens årsredovisning för år 2023, se www.byggpartnergruppen.se.

Delårsrapporten är utformad enligt de av EU antagna IFRS standards samt de av EU antagna tolkningarna av gällande standarder, IFRIC. Denna rapport har utformats i enlighet med IAS 34, Delårsrapportering. Moderbolaget tillämpar Årsredovisningslagen och RFR 2.

Nya och förändrade IFRS-standarder som tillämpas från 2024 har ingen eller liten påverkan på ByggPartnerGruppens finansiella rapportering.

Not 2. Segmentsredovisning

Koncernens verksamhet redovisas i segmenten ByggPartner, Åhlin & Ekeroth och Flodéns.

Moderbolagets nettoomsättning samt rörelseresultat redovisas separat. Samtliga intäkter i moderbolaget är interna intäkter.

Tkr	Q1		R12	Helår
	2024	2023	23/24	2023
Nettoomsättning				
· ByggPartner	646 491	611 282	2 733 656	2 698 447
· Åhlin & Ekeroth	332 232	315 560	1 459 147	1 442 475
· Flodéns	166 691	210 951	683 746	728 006
· Moderbolaget	7 126	5 626	24 003	22 503
Koncerngemensamma poster och elimineringar	-7 126	-5 866	-24 044	-22 784
Nettoomsättning	1 145 414	1 137 553	4 876 508	4 868 647
Rörelseresultat				
· ByggPartner	13 928	-182 219	64 169	-131 978
· Åhlin & Ekeroth	11 908	3 509	65 077	56 678
· Flodéns	-1 218	-14 881	-40 572	-54 235
· Moderbolaget	446	273	-3 056	-3 229
Koncerngemensamma poster och elimineringar	-9 068	-10 634	-40 918	-42 484
Rörelseresultat	15 996	-203 952	44 700	-175 248

Koncerngemensamma poster och elimineringar

ByggPartnerGruppen redovisar inte tillgångar och skulder per segment då den rapporteringen inte ingår i den regelbundna rapporteringen till VD och styrelse. Gällande koncerngemensamma poster och elimineringar av intäkter avses elimineringar av koncernintern fakturering. För koncerngemensamma poster och eliminering av rörelseresultat avses eliminering av förvärvsrelaterade immateriella avskrivningar, förvärvskostnader samt nettoeffekt IFRS 16.

Not 3. Närståendetransaktioner

Inga andra närståendetransaktioner har skett under perioden än vad som finns beskrivet i ByggPartnerGruppens årsredovisning för 2023.

Not 4. Finansiella tillgångar och skulder

Räntebärande skulder löper i huvudsak med tre månaders räntebindningstid, varvid det verkliga värdet bedöms i allt väsentligt överensstämma med dess redovisade värde. För samtliga övriga finansiella tillgångar och skulder, som likvida medel, kundfordringar och leverantörsskulder, antas redovisat värde utgöra en rimlig uppskattning av verkligt värde. I moderbolaget redovisas andelar i koncernföretag till anskaffningsvärdet.

Not 5. Övriga avsättningar

Tkr	31 mar		31 dec
	2024	2023	2023
Redovisat värde vid årets ingång	64 702	35 430	35 430
Avsättning som gjorts under året	14 399	206 504	282 391
Belopp som tagits i anspråk under året	-16 250	-104 446	-209 594
Outnyttjade belopp som har återförts under året	-6 297	-4 297	-43 525
Redovisat värde vid periodens utgång	56 554	133 191	64 702
Varav långfristiga	11 672	56 662	27 137
Varav kortfristiga	44 882	76 529	37 565

Av redovisat värde vid periodens utgång avser 44 882 (122 927) tkr ej upparbetad befarad förlust, 11 494 (10 264) tkr garantikostnader och 178 (0) tkr pensioner och liknande förpliktelse.

Nyckeltal och definitioner

Nyckeltal

	Q1		R12	Helår
	2024	2023	23/24	2023
Orderingång, tkr	875 550	1 272 160	4 506 225	4 902 835
Orderstock, tkr	4 331 884	4 690 641	4 331 884	4 589 963
EBITDA, %	3,2	-16,1	2,6	-1,9
EBIT, %	1,4	-17,9	0,9	-3,6
Nettomarginal, %	1,2	-15,6	0,6	-3,4
Soliditet, %	26,3	8,2	26,3	24,5
Avkastning på eget kapital, %	e.t.	e.t.	7,0	-43,5
Avkastning på sysselsatt kapital, %	e.t.	e.t.	6,7	-25,8
Resultat per aktie, kr	0,31	-7,77	0,71	-5,11
Kassaflöde per aktie, kr	-1,64	-3,75	0,19	-0,13
Eget kapital per aktie, kr	9,94	8,23	9,94	9,63
Antal anställda	1 008	1 037	1 020	1 019

Alternativa nyckeltal

Alternativt nyckeltal	Definition
Avkastning på eget kapital	Periodens resultat i procent av genomsnittligt eget kapital.
Avkastning på sysselsatt kapital	Rörelseresultat plus finansiella intäkter i procent av genomsnittligt sysselsatt kapital (Totala tillgångar minskat med ej räntebärande skulder)
EBIT, Rörelsemarginal	Rörelseresultat i procent av nettoomsättningen.
EBITDA, Rörelsemarginal före avskrivningar	Rörelseresultat före avskrivningar i procent av nettoomsättningen
Eget kapital per aktie	Eget kapital hänförligt till innehavare av andelar i moderbolaget dividerat med antal utestående aktier vid periodens slut.
Kassaflöde per aktie	Kassaflöde dividerat med genomsnittligt antal aktier under perioden.
Nettomarginal	Resultat efter skatt i procent av nettoomsättningen.
Orderingång	Värdet av de beställningar som har kommit in under perioden.
Orderstock	Värdet vid periodens slut av återstående produktion och erhållna beställningar som kommer att produceras.
Resultat per aktie	Periodens resultat hänförligt till innehavare av andelar i moderbolaget dividerat med genomsnittligt antal utestående aktier under perioden.
Soliditet	Eget kapital i procent av balansslutningen vid periodens slut.

Finansiella mål och utdelningspolicy

ByggPartnerGruppens finansiella mål

Lönsamhet

EBIT-marginal om minst fem procent.

Tillväxt

Genomsnittlig tillväxt om minst tio procent över tid.

Soliditet


Soliditet om minst 25 procent.

Utdelningspolicy

Målet är att betala ut en stabil utdelning om minst 50 procent av resultat efter skatt, beroende på koncernens behov av medel för att utveckla verksamheten.

Kvartalsvis information

Mkr	Q1 2024	Q4 2023	Q3 2023	Q2 2023	Q1 2023
Orderingång	876	1 278	1 022	1 331	1 272
Orderstock	4 332	4 590	4 666	4 743	4 691
Nettoomsättning	1 145	1 362	1 088	1 281	1 138
Bruttoresultat	56	61	42	49	-169
Bruttomarginal, %	4,9	4,5	3,9	3,8	-14,9
EBITDA	36	36	27	29	-184
EBITDA, %	3,2	2,6	2,5	2,2	-16,1
EBIT	16	14	6	8	-204
EBIT, %	1,4	1,1	0,6	0,6	-17,9
Resultat före skatt	12	10	1	-1	-210
Periodens resultat	14	8	2	3	-178
Resultat per aktie, kr	0,31	0,18	0,05	0,12	-7,77
Kassaflöde från den löpande verksamheten	-47	66	15	-126	-81
Soliditet, %	26,3	24,5	23,0	8,0	8,2





ByggPartner
GRUPPEN

Finansiell kalender

Årsstämma 2024
14 maj 2024

Delårsrapport januari-juni 2024
22 augusti 2024

Delårsrapport januari-september 2024
14 november 2024

Bokslutskommuniké 2024
20 februari 2025

FNCA Sweden AB är bolagets Certified Adviser på Nasdaq First North Premier

Denna information är sådan som ByggPartner Gruppen AB (publ) är skyldigt att offentliggöra enligt EU:s marknadsmissbruksförordning, MAR. Informationen lämnades för offentliggörande genom ovanstående kontaktpersoners försorg den 14 maj 2024 kl. 7:45 CET.

ByggPartner Gruppen AB (publ)
Box 848
781 28 Borlänge
Besöksadress: Brunnsgatan 38
Org.nr. 556710-9243

För mer information, kontakta

Sture Nilsson, VD
mobil 070-580 04 15,
e-post sture.nilsson@byggpartner.com

Erik Foberg, CFO
mobil 070-416 97 20
e-post erik.foberg@byggpartner.com

FLODENS