



# ChargePanel

**CHARGE PANEL AB (PUBL)**

**ÅRSREDOVISNING**

**2023**

# INNEHÅLL

## Innehållsförteckning

2023 i korthet	3
VD har ordet	4
Förvaltningsberättelse	6
Resultaträkning	11
Balansräkning	12
Kassaflödesanalys	14
Noter	15



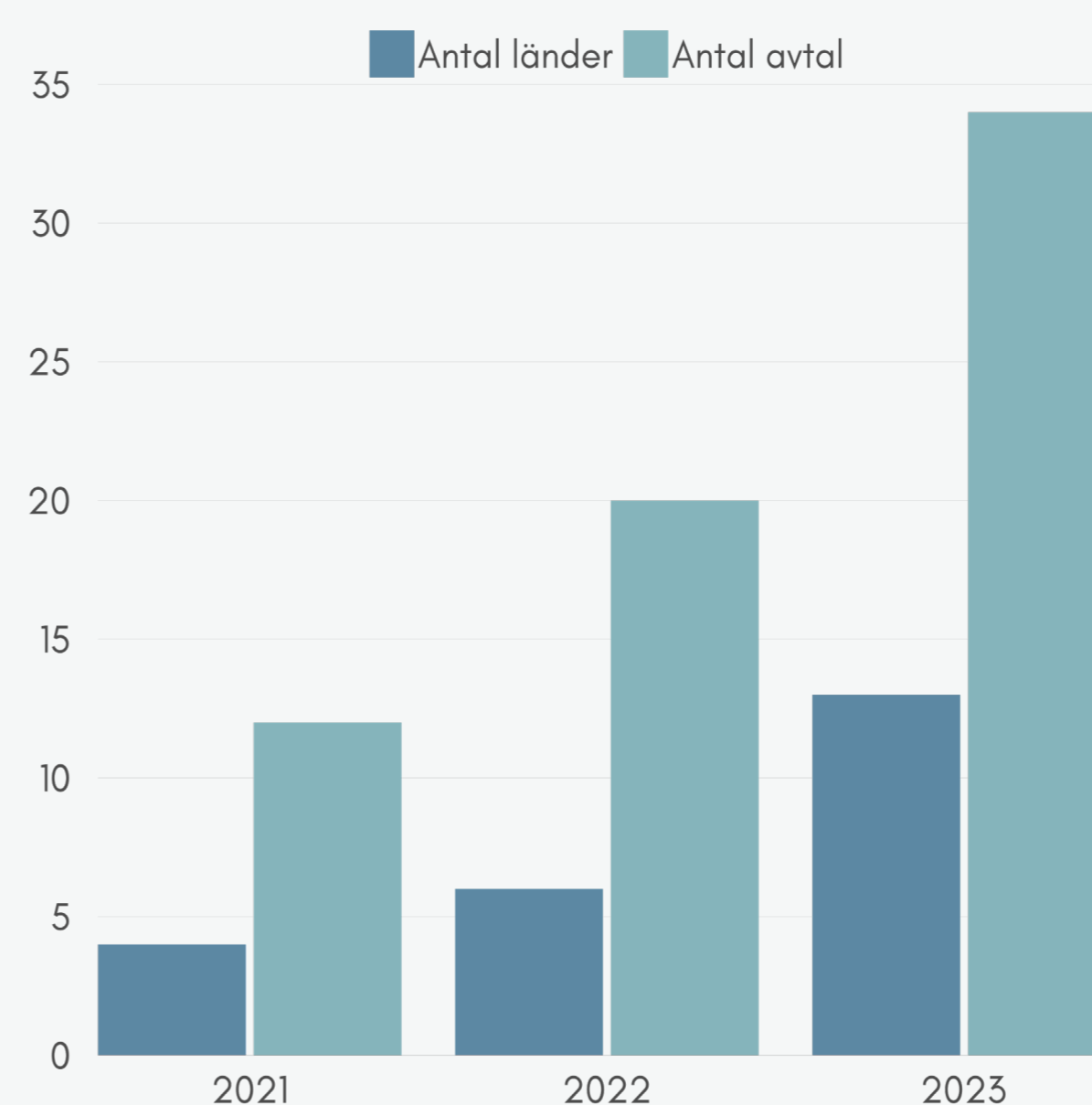
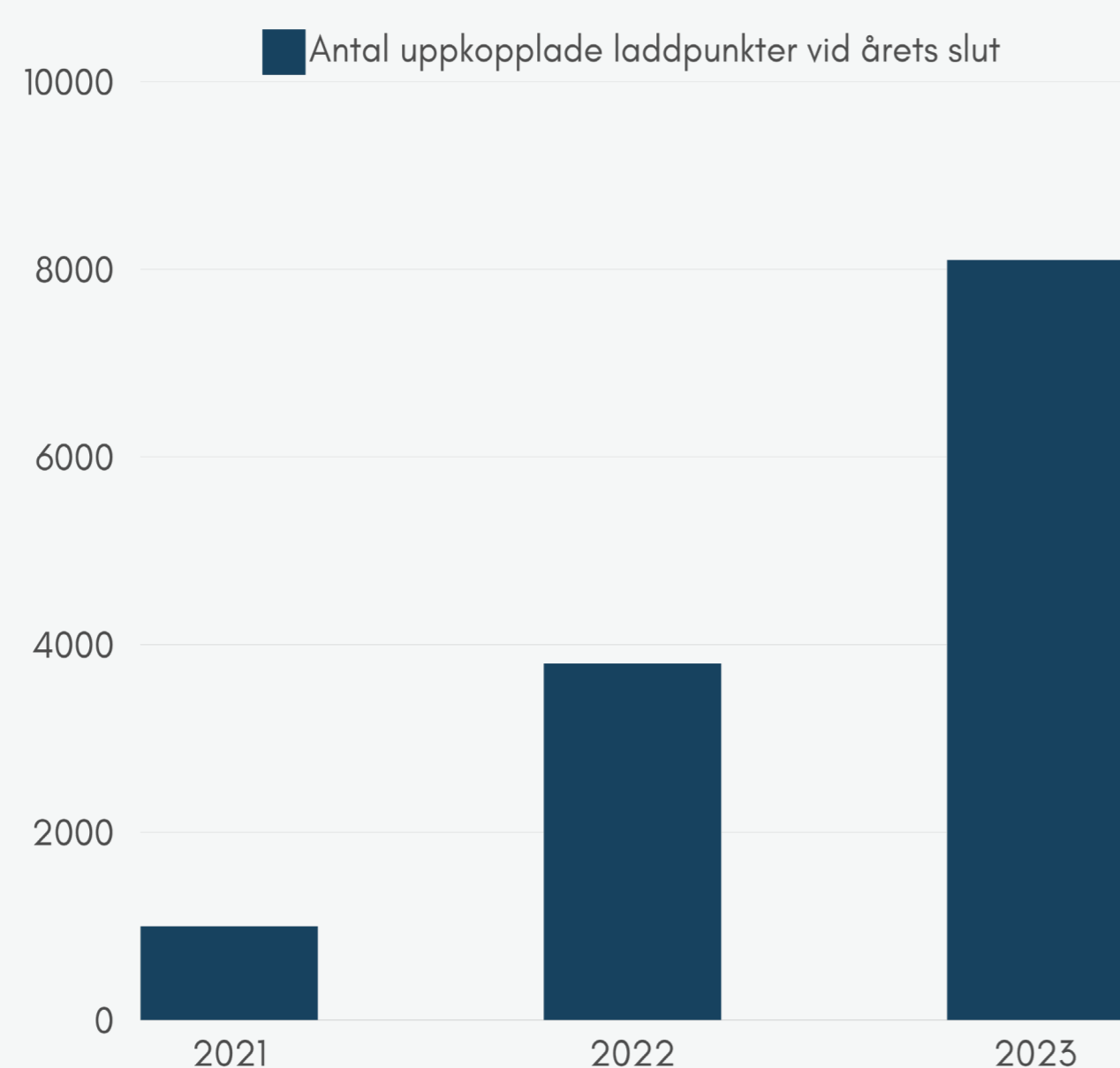
## 2023 I KORTHET

### Finansiell utveckling

- Nettoomsättningen uppgick till 8 755 KSEK (4 594)
- Rörelseresultatet (EBIT) uppgick till -15 078 KSEK (-15 329)
- Resultat efter skatt uppgick till -15 445 KSEK (-15 302)
- Likvida medel vid periodens slut uppgick till 1 404 KSEK (10 028)

### Utveckling av antal laddpunkter, avtal och länder

- Antal uppkopplade laddpunkter har under året ökat från ca 3 800 stycken till 8 102 stycken per 2023-12-31, motsvarande en ökning om 131 %.
- Antal länder har under året ökat från 6 stycken till 13 stycken per 2023-12-31, motsvarande en ökning om 116 %.
- Antal avtal har under året ökat från 20 stycken till 34 stycken per 2023-12-31, motsvarande en ökning om 70%.



### Aktien

ISIN-kod	SE0017083835
Kortnamn på First North	CHARGE
Handelspost	1 aktie

### Kommande rapporttillfällen

Delårsrapport Q1 2024	2024-05-14
Årsstämma 2024	2024-05-29
Delårsrapport Q2 2024	2024-08-21
Delårsrapport Q3 2024	2024-11-13
Bokslutskommuniké 2024	2025-02-25

## VD HAR ORDET ”

2023 har varit ett dynamiskt år för ChargePanel, präglad av framsteg som vi gjort inom flera områden. Vi har stärkt vår position på de globala marknaderna och utökat våra tekniska kapaciteter, vilket har öppnat upp för spännande nya möjligheter och bättre förståelse för våra kunders behov.

Under året har vi utvecklat vår plattform och lanserat nya tekniska lösningar som möter specifika behov inom branschen. Bland dessa kan nämnas vår automatiserade systemintegration för förbättrad elbilsuppladdning, vår tjänst Connect GO som förenklar anslutningsprocessen för kunder, och AutoCharge som gör elbilsladdningen enklare, säkrare och mer effektiv. Med dessa initiativ har vi förbättrat våra förutsättningar för att nå en starkare internationell närvaro och välkomna kunder, oavsett storlek och bransch, till vår portfölj.

Tidigt under året startade vi ett samarbete med EasyPark, med visionen om en sömlös användarupplevelse. Det är inspirerande att se hur kunder nu enkelt kan växla mellan parkering och laddning genom en enda app, ett tydligt exempel på hur teknisk innovation förbättrar vardagen för tusentals användare.

Vi har även ingått flera nya samarbeten, tecknat kundavtal och expanderat till nya internationella marknader, bland annat Nya Zeeland, Australien, Kenya, Albanien, Malaysia och Filippinerna. För mig är dessa nya marknader inte bara affärsmöjligheter utan också chanser att främja en global omställning till grönare transportalternativ.

Våra nyligen inledda samarbeten i USA med Blue Planet EV och EV Charge INC är bland de mest spännande initiativen under året, vilka har gett oss värdefulla insikter om den amerikanska marknadens dynamik och potential. Vårt samarbete med Assemblin och Securitas har gett oss ytterligare förståelse för hur vi kan påverka stora företags syn på hållbarhet och teknik.

Konverteringen av förfrågningar till nya avtal har fortsatt att utvecklas positivt under året, och vårt ökade kundinflöde har lett till att antalet laddpunkter vid årets slut ökat med cirka 130% jämfört med 2022.


Sammanfattningsvis har 2023 varit ett år av betydande tillväxt och strategiska framgångar för ChargePanel, med nya marknader och tekniska framsteg som stärker vårt bolags position inför framtiden. Jag ser fram emot att fortsätta vår strävan efter innovation och marknadsledarskap.



**Peter Persson**

**VD ChargePanel AB (publ)**

**2024, maj**

A close-up photograph of a person in a dark suit and white shirt holding a smartphone. The person is standing next to an electric vehicle charging station, with the charging cable and connector visible in the foreground. The background is blurred, showing greenery and a bright, sunny outdoor setting.

**"Vi har även ingått flera nya samarbeten,  
tecknat kundavtal och expanderat till nya  
internationella marknader"**

**-Peter Persson, VD ChargePanel AB (publ)**

---

# FÖRVALTNINGSBERÄTTELSE

## Information om verksamheten

ChargePanel AB äger och utvecklar en SaaS-plattform inom elbilsladdning där affärsidén är att förse Bolagets kunder med en "white-label" plattform för drift och hantering av laddnätverk.

Bolagets strategi är att genom kundfokus skapa tillväxt för befintliga och nya kunder genom att underlätta för bilister att skifta från fossil drivna fordon till eldrivna fordon, vilket är i linje med de ekologiskt hållbara klimatmål som etablerats i olika länder och regioner. Bolagets tillväxtstrategi innebär att vi skall vara närvarande med kunder i alla världsdelar innan utgången av 2025.

För närvarande har Bolaget kunder i Sverige, Norge, Storbritannien, Rumänien, Malta, Albanien, Marocko, Kenya, Uganda, Malaysia, Filippinerna, Australien, Nya Zeeland, Barbados och USA.

Bolaget har sitt säte i Stockholm.

## Hållbarhetsöversikt

ChargePanel möjliggör övergången till hållbara transportlösningar genom en innovativ plattform för hantering av laddnätverk. Under 2023 har dessa teknologier och tjänster medfört koldioxidbesparingar om cirka 3 000 ton. Denna prestation speglar en dedikation till miljömässig hållbarhet och ligger i linje med bolagets strategiska inriktning mot hållbar tillväxt.

Genom att jämföra dessa besparingar med den naturliga koldioxidabsorptionen hos träd, motsvarar arbetet under året den mängd CO<sub>2</sub> som cirka 123 000 trettiofemåriga träd skulle absorbera på ett år.



An aerial photograph of a dense, lush green forest. A paved road with yellow double lines winds through the trees, curving from the bottom left towards the top right. The forest is thick and vibrant green, with some lighter patches where the road or undergrowth is visible.

ChargePanel har möjliggjort koldioxidbesparingar på 3 000 ton, motsvarande den mängd CO<sub>2</sub> som

***123 000 trettiofemåriga träd***

---

skulle absorbera på ett år.

## FÖRVALTNINGSBERÄTTELSE

### Väsentliga händelser under 2023

ChargePanel inledde året med tillsättningen av Peter Persson som ny VD i februari, följt av en ny CFO.

Viktiga lanseringar inkluderade en dynamisk laddbalansering, anslutning till NordPool som möjliggör prissättning utifrån priset, och automatiserad systemintegration för förbättrad elbilsladdning,

Bolaget ingick samarbetsavtal med Easypark och kundavtal över hela världen, inklusive första avtalen i Nya Zeeland, Uganda, Albanien och Kenya. Dessutom har ChargePanel stärkt sin närvaro i USA med nya avtal och partnerskap.

Bolaget avslutade året med ett beslut om en företrädesemission av units om cirka 15 MSEK.

### Väsentliga händelser efter 2023

Under 2024 har en rad händelser markerat olika milstolpar i ChargePanels resa. Bolaget har fortsatt teckna nya kundavtal och därmed expanderat till nya länder, inklusive i Filippinerna och Barbados.

Bolaget lanserade också Connect GO, en egen tjänst för att hantera laddinfrastruktur samt AutoCharge, en lösning som automatiserar autentisering, auktorisering och faktureringsprocessen för elbilsladdning.

Den 3 maj 2024 genomförde ChargePanel en rättelse avseende finansiell historik för tredje och fjärde kvartalet 2023 samt första kvartalet 2024. Se vidare pressmeddelande publicerat den 3 maj 2024 samt not 2 i årsredovisningen.

### Viktiga externa faktorer som påverkat företagets ställning och resultat

Under 2023 uppvisade fordonsflottorna i Norden och Europa en stark tillväxt, vilket har lett till en markant ökning av företagsägda elbilar och andra tjänstefordon.

Försäljningen av elektriska bilar ökar globalt, med en stark koncentration till Kina (60% av globalt nyregistrerade elektriska bilar), Europa (25% av globalt nyregistrerade elektriska bilar) och USA (10% av globalt nyregistrerade elektriska bilar). På dessa marknader står de elektriska bilarna för en betydande andel av antalet nyregistrerade bilar, med en av tre i Kina, en av fem i Europa och en av tio i USA.

I Europa ökade antalet nyregistrerade elbilar med 20% under 2023 till 3,2 miljoner bilar, och andelen elektriska

bilar motsvarar 25% i Tyskland, Frankrike och Storbritannien, 30% i Nederländerna, 60% i Sverige och 95% i Norge av nybilsförsäljningen.

Statliga subventioner av elbilsförsäljningen har på många marknader begränsats eller upphört under 2023, bland annat i Kina och i Tyskland, vilket har resulterat i lägre tillväxttakt i försäljningen av elbilar på dessa marknader.

Kinesiska elbilstillverkare driver aktivt export av sina bilar (+80% 2023 jämfört med 2022), bland annat till Sydostasien, vilket gör att tillväxten av elbilar i dessa länder ökar kraftigt, med bland annat 10% av nyregistreringarna i Thailand och 15% av nyregistreringarna i Vietnam. I Malaysia tredubblades elbilsförsäljningen 2023.\*

Denna positiva utveckling av fordonsflottor och elbilar skapade ett förbättrat utgångsläge för ChargePanel, med en betydande efterfrågan på EV Fleet Management tjänsten. Antalet företag som valde att integrera ChargePanels lösningar i sin verksamhet ökade under året, vilket stärkte Bolagets kundportfölj och marknadsposition.

### Uppgift om ägare som har mer än tio procent av antalet andelar eller röster i företaget

Skandnet Group AB (ink Kapitalförsäkring)

Antal aktier tillika röster: 5 129 997

KG Knutsson Aktiebolag.

Antal aktier tillika röster: 2 899 901

Ovanstående avser ägarförhållanden per 31 december 2023

### Förväntad framtida utveckling samt väsentliga risker och osäkerhetsfaktorer

ChargePanel fortsätter att dra nytta av den positiva trenden med global ökad elektrifiering av fordonsflottor. Det är särskilt fördelaktigt för bolaget eftersom tjänsterna har en bred internationell tillämpning. Trots dessa positiva utvecklingsfaktorer finns det en risk för att den nödvändiga infrastrukturen inte kan växa i samma takt som den ökande efterfrågan.

Utmaningar såsom konkurrens från globala företag kan innebära osäkerhetsfaktorer. Aktiemarknaden kan även påverka i det fall bolaget väljer att genomföra en kapitalanskaffning.



# FÖRVALTNINGSBERÄTTELSE

<b>Flerårsöversikt (Tkr)</b>	<b>2023</b>	<b>2022</b>	<b>2021</b>	<b>2020</b>
Nettoomsättning	8 755	4 594	4 068	3 498
Resultat efter finansiella poster	-15 445	-15 302	-4 062	-95
Balansomslutning	6 481	14 355	29 743	2 587
Soliditet (%)	-60,7	82,4	90,4	22,3
Antal anställda	10	11	8	4

## Förändringar i eget kapital (Tkr)

	<b>Aktie- kapital</b>	<b>Fri överkurs- fond</b>	<b>Balanserat resultat</b>	<b>Årets resultat</b>	<b>Totalt</b>
Belopp vid årets ingång	689	29 801	-3 359	-15 302	<b>11 829</b>
Disposition enligt beslut av årsstämman:					
Balanseras i ny räkning			-15 302	15 302	<b>0</b>
Teckningsoptioner			80		<b>80</b>
Utgifter hänf till emission		-400			<b>-400</b>
Årets resultat				-15 445	<b>-15 445</b>
<b>Belopp vid årets utgång</b>	<b>689</b>	<b>29 401</b>	<b>-18 581</b>	<b>-15 445</b>	<b>-3 936</b>

## Förslag till behandling av ansamlad förlust

Styrelsen föreslår att den ansamlade förlusten (kronor):

fri överkursfond	29 401 040
ansamlad förlust	-18 580 959
årets förlust	-15 444 800
	<b>-4 624 719</b>
behandlas så att	
i ny räkning överföres	-4 624 719
	<b>-4 624 719</b>

*Företagets resultat och ställning i övrigt framgår av efterföljande resultat- och balansräkning samt kassaflödesanalys med noter.*



# FINANSIELLA SIFFROR

# RESULTATRÄKNING

<b>Resultaträkning</b>	<b>Not</b>	<b>2023-01-01 -2023-12-31</b>	<b>2022-01-01 -2022-12-31</b>
Tkr			
<b>Rörelsens intäkter</b>			
Nettoomsättning	3	8 755	4 594
Övriga rörelseintäkter	4	13	34
		<b>8 768</b>	<b>4 628</b>
<b>Rörelsens kostnader</b>			
Handelsvaror		-6 173	-2 166
Övriga externa kostnader	5, 6	-6 493	-5 387
Personalkostnader	7	-11 128	-11 947
Avskrivningar och nedskrivningar av materiella och immateriella anläggningstillgångar		-29	-29
Övriga rörelsekostnader		-23	-428
		<b>-23 846</b>	<b>-19 957</b>
<b>Rörelseresultat</b>		<b>-15 078</b>	<b>-15 329</b>
<b>Resultat från finansiella poster</b>			
Övriga ränteintäkter och liknande resultatposter		84	28
Räntekostnader och liknande resultatposter		-451	-1
		<b>-367</b>	<b>27</b>
<b>Resultat efter finansiella poster</b>		<b>-15 445</b>	<b>-15 302</b>
<b>Resultat före skatt</b>		<b>-15 445</b>	<b>-15 302</b>
<b>Årets resultat</b>		<b>-15 445</b>	<b>-15 302</b>

# BALANSRÄKNING

## TILLGÅNGAR

<b>Balansräkning</b>	<b>Not</b>	<b>2023-12-31</b>	<b>2022-12-31</b>
Tkr			
<b>TILLGÅNGAR</b>			
<b>Anläggningstillgångar</b>			
<i>Materiella anläggningstillgångar</i>			
Maskiner och andra tekniska anläggningar	8	172	200
		<b>172</b>	<b>200</b>
<b>Summa anläggningstillgångar</b>		<b>172</b>	<b>200</b>
<b>Omsättningstillgångar</b>			
<i>Kortfristiga fordringar</i>			
Kundfordringar		3 574	2 558
Övriga fordringar		2	282
Förutbetalda kostnader och upplupna intäkter	9	1 329	1 287
		<b>4 905</b>	<b>4 127</b>
<i>Kassa och bank</i>		1 404	10 028
<b>Summa omsättningstillgångar</b>		<b>6 309</b>	<b>14 155</b>
<b>SUMMA TILLGÅNGAR</b>		<b>6 481</b>	<b>14 355</b>

# BALANSRÄKNING

## EGET KAPITAL OCH SKULDER

<b>Balansräkning</b>	<b>Not</b>	<b>2023-12-31</b>	<b>2022-12-31</b>
Tkr			
<b>EGET KAPITAL OCH SKULDER</b>			
<b>Eget kapital</b>	10, 11		
<i>Bundet eget kapital</i>			
Aktiekapital		689	689
		<b>689</b>	<b>689</b>
<i>Fritt eget kapital</i>			
Fri överkursfond		29 401	29 801
Balanserad vinst eller förlust		-18 581	-3 359
Årets resultat		-15 445	-15 302
		<b>-4 625</b>	<b>11 140</b>
<b>Summa eget kapital</b>		<b>-3 936</b>	<b>11 829</b>
<b>Kortfristiga skulder</b>			
Leverantörsskulder		1 736	661
Aktuella skatteskulder		152	90
Övriga skulder	12	6 303	367
Upplupna kostnader och förutbetalda intäkter	13	2 226	1 408
<b>Summa kortfristiga skulder</b>		<b>10 417</b>	<b>2 526</b>
<b>SUMMA EGET KAPITAL OCH SKULDER</b>		<b>6 481</b>	<b>14 355</b>

# KASSAFLÖDESANALYS

<b>Kassaflödesanalys</b>	Not	2023-01-01 -2023-12-31	2022-01-01 -2022-12-31
Tkr			
<b>Den löpande verksamheten</b>			
Rörelseresultat		-15 078	-15 329
Justeringar för poster som inte ingår i kassaflödet		-421	29
Betald skatt		0	108
Erhållen ränta		84	28
Betald ränta		-1	-1
<b>Kassaflöde från den löpande verksamheten före förändring av rörelsekapital</b>		<b>-15 416</b>	<b>-15 165</b>
<b>Kassaflöde från förändring av rörelsekapitalet</b>			
Ökning/minskning av rörelsefordringar		-778	187
Ökning/minskning av rörelseskulder		7 890	-426
<b>Kassaflöde från den löpande verksamheten</b>		<b>-8 304</b>	<b>-15 404</b>
<b>Finansieringsverksamheten</b>			
Likvid teckningsoptioner		80	0
Emissionsutgifter		-400	250
<b>Kassaflöde från finansieringsverksamheten</b>		<b>-320</b>	<b>250</b>
<b>Årets kassaflöde</b>		<b>-8 624</b>	<b>-15 154</b>
<b>Likvida medel vid årets början</b>			
Likvida medel vid årets början		10 028	25 182
<b>Likvida medel vid årets slut</b>		<b>1 404</b>	<b>10 028</b>

# NOTER, 1

## Not 1 Redovisnings- och värderingsprinciper

### Allmänna upplysningar

Årsredovisningen är upprättad i enlighet med årsredovisningslagen och BFNAR 2012:1 Årsredovisning och koncernredovisning (K3).

Fordringar och skulder i utländsk valuta har värderats till balansdagens kurs. Kursvinster och kursförluster på rörelsefordringar och rörelseskulder redovisas i rörelseresultatet medan kursvinster och kursförluster på finansiella fordringar och skulder redovisas som finansiella poster.

För säkring av tillgång eller skuld mot valutakursrisk används valutaterminer.

### Intäktsredovisning

Intäkter har tagits upp till verkligt värde av vad som erhållits eller kommer att erhållas och redovisas i den omfattning det är sannolikt att de ekonomiska fördelarna kommer att tillgodogöras bolaget och intäkterna kan beräknas på ett tillförlitligt sätt.

### Anläggningstillgångar

Företaget redovisar internt upparbetade immateriella anläggningstillgångar enligt kostnadsföringsmodellen. Det innebär att samtliga utgifter som avser framtagandet av en internt upparbetad immateriell anläggningstillgång kostnadsförs direkt när de uppkommer.

Immateriella och materiella anläggningstillgångar redovisas till anskaffningsvärde minskat med ackumulerade avskrivningar enligt plan och eventuella nedskrivningar.

Avskrivning sker linjärt över den förväntade nyttjandeperioden med hänsyn till väsentligt restvärde. Följande avskrivningsprocent tillämpas:

#### *Materiella anläggningstillgångar*

Maskiner och andra tekniska anläggningar 10 %

#### *Kundfordringar/kortfristiga fordringar*

Kundfordringar och kortfristiga fordringar redovisas som omsättningstillgångar till det belopp som förväntas bli inbetalt efter avdrag för individuellt bedömda osäkra fordringar.

#### *Låneskulder och leverantörsskulder*

Låneskulder och leverantörsskulder redovisas initialt till anskaffningsvärde efter avdrag för transaktionskostnader. Skiljer sig det redovisade beloppet från det belopp som ska återbetalas vid förfallotidpunkten periodiseras mellanskillnaden som räntekostnad över lånets löptid med hjälp av instrumentets effektivränta. Härigenom överensstämmer vid förfallotidpunkten det redovisade beloppet och det belopp som ska återbetalas.

### Leasingavtal

Företaget redovisar samtliga leasingavtal, såväl finansiella som operationella, som operationella leasingavtal. Operationella leasingavtal redovisas som en kostnad linjärt över leasingperioden.

### Inkomstskatter

Total skatt utgörs av aktuell skatt och uppskjuten skatt. Skatter redovisas i resultaträkningen, utom då underliggande transaktion redovisas direkt mot eget kapital varvid tillhörande skatteeffekter redovisas i eget kapital.

### Aktuell skatt

Aktuell skatt avser inkomstskatt för innevarande räkenskapsår samt den del av tidigare räkenskapsårs inkomstskatt som ännu inte redovisats. Aktuell skatt beräknas utifrån den skattesats som gäller per balansdagen.

### Uppskjuten skatt

Uppskjuten skatt är inkomstskatt som avser framtida räkenskapsår till följd av tidigare händelser. Redovisning sker enligt balansräkningsmetoden. Enligt denna metod redovisas uppskjutna skatteskulder och uppskjutna skattefordringar på temporära skillnader som uppstår mellan bokförda respektive skattemässiga värden för tillgångar och skulder samt för övriga skattemässiga avdrag eller underskott.

Uppskjutna skattefordringar netto redovisas mot uppskjutna skatteskulder endast om de kan betalas med ett nettobelopp. Uppskjuten skatt beräknas utifrån gällande skattesats på balansdagen. Effekter av förändringar i gällande skattesatser resultatförs i den period förändringen lagstads. Uppskjuten skattefordran redovisas som finansiell anläggningstillgång och uppskjuten skatteskuld som avsättning.

Uppskjuten skattefordran avseende underskottsavdrag eller andra framtida skattemässiga avdrag redovisas i den omfattning det är sannolikt att avdragen kan avräknas mot framtida skattemässiga överskott.

På grund av sambandet mellan redovisning och beskattning särredovisas inte den uppskjutna skatteskulden som är hänförlig till obeskattade reserver.

### Ersättningar till anställda

Ersättningar till anställda avser alla former av ersättningar som företaget lämnar till de anställda. Kortfristiga ersättningar utgörs av bland annat löner, betald semester, betald frånvaro, bonus och ersättning efter avslutad anställning (pension). Kortfristiga ersättningar redovisas som kostnad och en skuld då det finns en legal eller informell förpliktelse att betala ut en ersättning till följd av en tidigare händelse och en tillförlitlig uppskattning av beloppet kan göras.

## NOTER, 1



### ***Ersättningar till anställda efter avslutad anställning***

I företaget finns endast avgiftsbestämda pensionsplaner. Som avgiftsbestämda planer klassificeras planer där fastställda avgifter betalas och det inte finns förpliktelser att betala något ytterligare, utöver dessa avgifter.

Utgifter för avgiftsbestämda planer redovisas som en kostnad under den period de anställda utför de tjänster som ligger till grund för förpliktelsen.

### **Kassaflödesanlays**

Kassaflödesanalysen upprättas enligt indirekt metod. Det redovisade kassaflödet omfattar endast transaktioner som medfört in- eller utbetalningar.

Som likvida medel klassificerar företaget, förutom kassamedel, disponibla tillgodohavanden hos banker och andra kreditinstitut samt kortfristiga likvida placeringar som är noterade på en marknadsplats och har en kortare löptid än tre månader från anskaffningstidpunkten. Förändringar i spärrade medel redovisas i investeringsverksamheten.

### **Nettoomsättning**

Rörelsens huvudintäkter, fakturerade kostnader, sidointäkter samt intäktskorrigeringar.

### **Resultat efter finansiella poster**

Resultat efter finansiella intäkter och kostnader men före bokslutsdispositioner och skatter.

### **Balansomslutning**

Företagets samlade tillgångar.

### **Soliditet (%)**

Justerat eget kapital (eget kapital och obeskattade reserver med avdrag för uppskjuten skatt) i procent av balansomslutning.

### **Antal anställda**

Medelantal anställda under räkenskapsåret.

### **Uppskattningar och bedömningar**

Upprättandet av bokslut och tillämpning av redovisningsprinciper, baseras ofta på ledningens bedömningar, uppskattningar och antaganden som anses vara rimliga vid den tidpunkt då bedömningen görs. Uppskattningar och bedömningar är baserade på historiska erfarenheter och ett antal andra faktorer, som under rådande omständigheter anses vara rimliga. Resultatet av dessa används för att bedöma de redovisade värdena på tillgångar och skulder, som inte annars framgår tydligt från andra källor. Det verkliga utfallet kan avvika från dessa uppskattningar och bedömningar. Uppskattningar och antaganden ses över regelbundet.

Inga väsentliga källor till osäkerhet i uppskattningar och antaganden på balansdagen bedöms kunna innebära en betydande risk för en väsentlig justering av redovisade värden för tillgångar och skulder under nästa räkenskapsår.



## NOTER, 2, 3, 4

### Not 2 Väsentliga händelser efter räkenskapsårets slut

Som framgått av Bolagets pressmeddelande från den 3 juli 2023 har ChargePanel upptagit ett konvertibelt lån om 6 miljoner kronor.

Bolagets revisor har i samband med granskningen av årsredovisningen för 2023, upptäckt att det konvertibla lånet felaktigt bokförts som eget kapital, d.v.s. som en tvingande konvertibel. Felet innebär att Bolagets egentliga skuldsättning är högre än vad som framgått av bolagets finansiella rapporter för tredje och fjärde kvartalet 2023 samt att det under fjärde kvartalet uppstått ett negativt eget kapital. Vidare har uppläggningsavgiften samt upplupen ränta för det konvertibla lånet inte kostnadsförts i Bolagets redovisning.

Pressmeddelande om den upptäckta felaktigheten publicerades den 25 april 2024. Bolagets styrelse har tillsammans med ChargePanels revisor utrett anledningen till den felaktiga bokföringen samt vidtagit erforderliga åtgärder.

Bolaget har i februari 2024 genomfört en nyemission. Detta har inneburit att bolagets negativa egna kapital per den 31 december 2023 har återställts i samband med denna nyemission.

### Not 3 Nettoomsättningens fördelning

	2023-01-01 -2023-12-31	2022-01-01 -2022-12-31
<b>Nettoomsättningen per rörelsegren</b>		
Laddinfrastruktur	7 921	4 102
Övrigt	834	492
	<b>8 755</b>	<b>4 594</b>
<b>Nettoomsättningen per geografisk marknad</b>		
Sverige	7 207	3 664
Norge	17	200
Storbritannien	542	382
EU	114	240
Afrika	125	108
USA	267	0
Australien	170	0
Malaysia	179	0
Övriga länder	134	0
	<b>8 755</b>	<b>4 594</b>

### Not 4 Övriga rörelseintäkter

	2023-01-01 -2023-12-31	2022-01-01 -2022-12-31
Valutakursdifferens	13	4
Erhållna bidrag	0	30
	<b>13</b>	<b>34</b>

## NOTER, 5, 6

### Not 5 Leasingavtal

Årets leasingkostnader avseende leasingavtal, uppgår till 1 804 tkr (fg år 1 802 tkr).

Framtida leasingavgifter, för icke uppsägningsbara leasingavtal, förfaller till betalning enligt följande:

	<b>2023-01-01 -2023-12-31</b>	<b>2022-01-01 -2022-12-31</b>
Inom ett år	1 923	1 790
Senare än ett år men inom fem år	5 770	1 826
	<b>7 693</b>	<b>3 616</b>

### Not 6 Arvode till revisorer

Med revisionsuppdrag avses granskning av årsredovisningen och bokföringen samt styrelsens och verkställande direktörens förvaltning, övriga arbetsuppgifter som det ankommer på bolagets revisor att utföra samt rådgivning eller annat biträde som föranleds av iakttagelser vid sådan granskning eller genomförandet av sådana övriga arbetsuppgifter.

	<b>2023-01-01 -2023-12-31</b>	<b>2022-01-01 -2022-12-31</b>
<b>Crowe Osborne AB</b>		
Revisionsuppdrag	78	94
	<b>78</b>	<b>94</b>

## NOTER, 7, 8

### Not 7 Anställda och personalkostnader

	2023-01-01 -2023-12-31	2022-01-01 -2022-12-31
<b>Medelantalet anställda</b>		
Kvinnor	2	3
Män	8	8
	<b>10</b>	<b>11</b>
<b>Löner och andra ersättningar</b>		
Styrelse och verkställande direktör	1 478	1 470
Övriga anställda	6 324	6 229
	<b>7 802</b>	<b>7 699</b>
<b>Sociala kostnader</b>		
Pensionskostnader för styrelse och verkställande direktör	188	182
Pensionskostnader för övriga anställda	422	509
Övriga sociala avgifter enligt lag och avtal	2 578	2 551
	<b>3 189</b>	<b>3 242</b>
<b>Totala löner, ersättningar, sociala kostnader och pensionskostnader</b>	<b>10 991</b>	<b>10 941</b>

Ersättning och pensionskostnad 2023-01-01 – 2023-12-31	Grundlön/styrelsearv ode	Pensionskostnad	Summa
Styrelsens ordförande – Johan Nordin	221	-	221
Styrelseledamot – Johan Haack	108	-	108
Styrelseledamot – Per Holmstedt	108	-	108
Styrelseledamot – Robert Carlén	56	-	56
Verkställande direktör – Peter Persson	900	167	1 067
Verkställande direktör – Sonja Thorngren	85	21	106
<b>Summa</b>	<b>1 478</b>	<b>188</b>	<b>1 666</b>

Ersättning och pensionskostnad 2022-01-01 – 2022-12-31	Grundlön/styrelsearvo de	Pensionskostnad	Summa
Styrelsens ordförande – Johan Nordin	150	-	150
Styrelseledamot – Johan Haack	100	-	100
Styrelseledamot – Per Holmstedt	100	-	100
Styrelseledamot – Peter Persson	279	54	333
Verkställande direktör – Jan Berggren	841	128	969
<b>Summa</b>	<b>1 470</b>	<b>182</b>	<b>1 652</b>

## NOTER, 8, 9, 10

### Not 8 Maskiner och andra tekniska anläggningar

	2023-12-31	2022-12-31
Ingående anskaffningsvärden	286	286
<b>Utgående ackumulerade anskaffningsvärden</b>	<b>286</b>	<b>286</b>
Ingående avskrivningar	-86	-57
Årets avskrivningar	-29	-29
<b>Utgående ackumulerade avskrivningar</b>	<b>-115</b>	<b>-86</b>
<b>Utgående redovisat värde</b>	<b>171</b>	<b>200</b>

### Not 9 Förutbetalda kostnader och upplupna intäkter

	2023-12-31	2022-12-31
Upplupna intäkter	662	606
Förutbetalda kostnader	667	681
	<b>1 329</b>	<b>1 287</b>

### Not 10 Antal aktier och kvotvärde

Namn	Antal aktier	Kvotvärde
Antal A-Aktier	16 270 196	0,04
	<b>16 270 196</b>	

## NOTER, 11, 12, 13

### Not 11 Disposition av vinst eller förlust

2023-12-31

#### Förslag till behandling av ansamlad förlust

Styrelsen föreslår att den ansamlade förlusten:

fri överkursfond	29 401 040
ansamlad förlust	-18 580 959
årets förlust	-15 444 800
	<b>-4 624 719</b>

behandlas så att	
i ny räkning överföres	-4 624 719
	<b>-4 624 719</b>

### Not 12 Övriga skulder

2023-12-31

2022-12-31

Konvertibelt lån	6 000	0
Övriga poster	303	367
	<b>6 303</b>	<b>367</b>

- Lånet förfaller till betalning den 30 juni 2024 i den mån konvertering inte dessförinnan har ägt rum.
- Konvertiblerna löper med en ränta om 1,25 procent per påbörjad månad från och med juli 2023.
- Upplupen ränta ska betalas i samband med konvertering och senast på förfallodagen för lånet.

### Not 13 Upplupna kostnader och förutbetalda intäkter

2023-12-31

2022-12-31

Upplupna löner	0	47
Upplupna semesterlöner	371	442
Upplupna sociala avgifter	117	154
Förutbetalda intäkter	0	22
Upplupna pensionskostnader	0	81
Upplupna övriga kostnader	1 288	662
Upplupna räntekostnader	450	0
	<b>2 226</b>	<b>1 408</b>



# ChargePanel

Stockholm

Johan Nordin  
Ordförande

Johan Haack

Per Holmstedt

Robert Carlén

Peter Persson  
Verkställande direktör

Vår revisionsberättelse har lämnats

Crowe Osborne AB  
Joakim Lindberg  
Auktoriserad revisor