

QUARTALSBERICHT
Q2 2023



Cretturner
GROUP

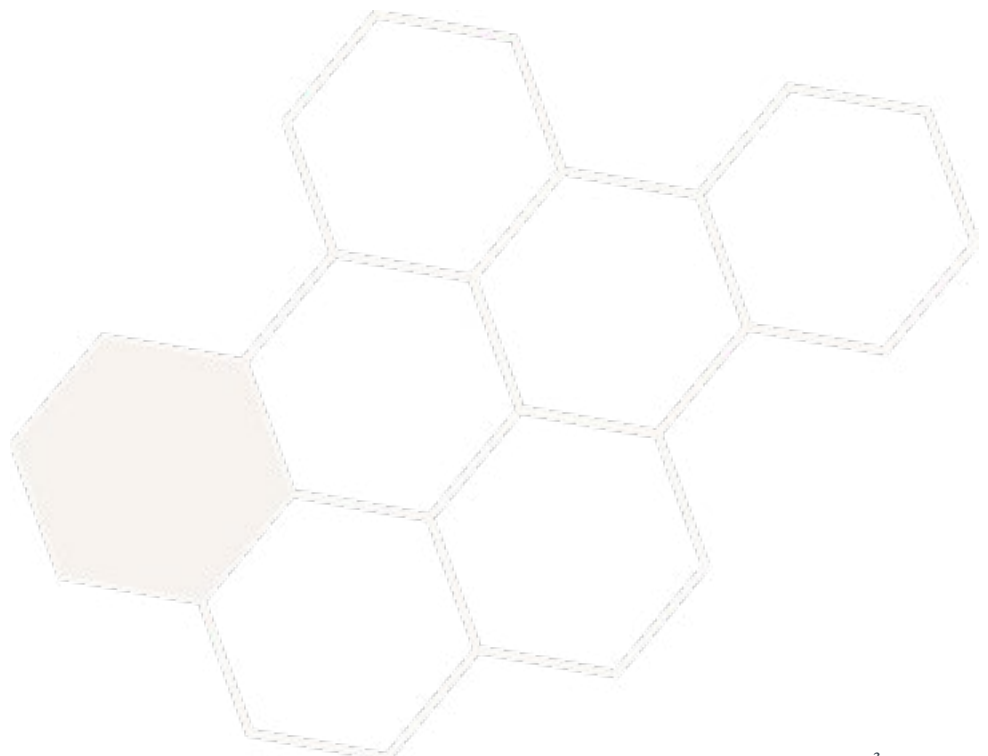
INHALTSVERZEICHNIS

SEITE 3.	FINANZÜBERSICHT
SEITE 4.	GRUPPE IN KURZFORM
SEITE 5.....	DER PRÄSIDENT HAT DAS WORT
SEITE 6.....	HPC - GESCHÄFTSBEREICH DIGITALTECHNIK
SEITE 7.	GESCHÄFTSFELD UMWELTTECHNIK
SEITE 8.....	EIGENTÜMERLISTE
SEITE 9.....	WICHTIGE EREIGNISSE
SEITE 10.	ZUKUNFTSGERICHTETE AUSSAGEN
SEITE 13.	VERÄNDERUNG DES EIGENKAPITALS, GRUPPE
SEITE 14.	VERÄNDERUNG DES EIGENKAPITALS, MUTTERGESELLSCHAFT
SEITE 15.	KONSOLIDIERTE GEWINN- UND VERLUSTRECHNUNG
SEITE 16-17....	KONSOLIDIERTE BILANZ
SEITE 18.	KONSOLIDIERTE KAPITALFLUSSRECHNUNG
SEITE 19.	GEWINN- UND VERLUSTRECHNUNG DER MUTTERGESELLSCHAFT
SEITE 20-21..	BILANZ DER MUTTERGESELLSCHAFT
SEITE 22.....	KAPITALFLUSSRECHNUNG DER MUTTERGESELLSCHAFT

FINANZIELLE ÜBERSICHT



DIE GRUPPE	2023	2022
Q2		
Nettoumsatz 1. April bis 30. Juni	4,5 Mkr	10 Mkr
Das Betriebsergebnis beträgt	-4 Mkr	+1,2 Mkr
Die operative Marge	neg	12%
Die Kasse beläuft sich auf	0,2 Mkr	0,4 Mkr
Ergebnis je Aktie nach Steuern Q2	neg	0,01 Kr
Die Liquidität wird durch Finanzierungsverträge gesichert		
MUTTERGESELLSCHAFT		
Q2		
Nettoumsatz 1. April bis 30. Juni	4,5 Mkr	10,0 Mkr
Der Betriebsgewinn beträgt	-1,0 Mkr	1,7 Mkr
Die operative Marge	neg	17%



DIE GRUPPE IN KÜRZE

Nach dem zweiten Quartal 2023 im Vergleich zu 2022

Die Zahlen in Klammern beziehen sich auf den gleichen Zeitraum im Jahr 2022

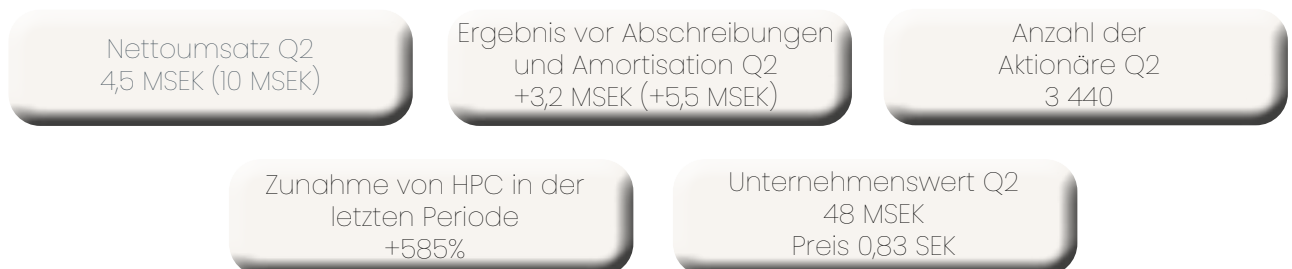
- **ES.** Sehr positiv ist, dass HPC in Cretuner im letzten Zeitraum um 585 % gestiegen ist. Die Investition beginnt sich auszuzahlen
- **Umfeld.** Kooperationspartner in den USA im Einvernehmen mit der absolut größten Fluggesellschaft der Welt
- **Technik.** Zersetzung der Co2-Technologie zum Patent angemeldet – neue interessante Ergebnisse wurden nachgewiesen
- Die Liquidität wird durch Finanzierungsverträge gesichert

Gewinn vor Abschreibungen und Amortisation Q2 +3,2 MSEK (+5,5)

Gewinn nach Abschreibungen und Amortisation Q2 -4,0 MSEK (+1,2)

Der Umsatz im Quartal fiel um 56% auf 4,5 MSEK (10)

Der Wandel von Cretuner braucht Zeit und zeigt sich allmählich



Sehr geehrte Aktionäre und Stakeholder



Es war ein ebenso spannendes wie herausforderndes Quartal, das wir mit diesem Bericht hinter uns lassen und in dem wir bei Creturner viele wichtige Schritte nach vorne gemacht haben. Was die Geschäftsbereiche Biokohle und Kohlenstoffausgleich betrifft, so besteht sowohl in Schweden als auch international großes Interesse an unserer Lösung.

Im Frühjahr haben wir eine Reihe von Vereinbarungen mit Unternehmen unterzeichnet, die unsere Lösung entweder ihren Endkunden anbieten oder den Markt aktiv mit dem Verkauf an Neukunden bearbeiten. Wir sind von den abgeschlossenen Verträgen überzeugt und blicken mit Zuversicht in die Zukunft.

Als Beispiel für eine solche Vereinbarung möchte ich Spotnana nennen, mit dem wir sehr gerne eine Partnerschaft eingegangen sind. Spotnana ist ein wichtiger Akteur in der Reisebranche, der viele der größten Fluggesellschaften zu seinen Kunden zählt und im Frühjahr neue Vereinbarungen unter anderem mit der Lufthansa unterzeichnet hat. Creturner ist Spotnanas Lieferant für den Kohlenstoffausgleich, d. h. die Klimakompensation, und wir sehen in dieser Vereinbarung ein großes Potenzial.

Ich habe mich kürzlich zu den von uns unterzeichneten Verträgen geäußert, aber es lohnt sich, dies zu wiederholen. Es braucht Zeit, unseren Dienst in großen Unternehmen einzuführen. Es sind viele Menschen daran beteiligt. Das Gleiche gilt für eine Reihe anderer Partnerschaften, die wir im Frühjahr eingegangen sind. Es war auch eine turbulente Zeit für viele Unternehmen, was bedeutet, dass der Entscheidungsprozess im Geschäft mit neuen Kunden länger dauert als erwartet. Eine Herausforderung, der wir, die wir bei Creturner arbeiten, mit noch mehr Engagement und mehr täglichen Kontakten begegnen.

Die Arbeit, die wir im letzten Frühjahr an der Website, den intelligenten Verträgen, den Prospekten und anderem Verkaufsmaterial geleistet haben, sowie die Unterzeichnung von Vereinbarungen mit strategisch wichtigen Akteuren werden in den kommenden Monaten Früchte tragen, so glauben wir. Es wird ein intensiver Herbst werden.

Wir haben auch weitere potenzielle Kooperationen identifiziert, auf die wir uns konzentrieren werden, um sie zu gewinnen. Gleichzeitig haben wir an Material für digitale Kampagnen gearbeitet, um die Marke zu stärken und den Bekanntheitsgrad von Creturner als Unternehmen und der von uns angebotenen Lösung zu erhöhen.

Dieser Sommer hat mehr als jeder andere gezeigt, wie notwendig es ist, die Menge an Kohlendioxid in der Atmosphäre zu reduzieren. Der Klimawandel kostet die Gemeinden auf der ganzen Welt sehr viel Geld. Die von der EU erlassenen Vorschriften werden die Anforderungen an die Unternehmen erhöhen, die Verantwortung für ihre Kohlendioxidemissionen zu übernehmen. Diese Vorschriften begünstigen offensichtlich Unternehmen, die auf dem Markt tätig sind, auf dem wir tätig sind.

Dabei ist es wichtig, sich vor Augen zu halten, dass wir ein neuer Akteur sind, der sich im Getöse behaupten muss. Wie Sie alle wissen, gab es im Februar eine größere operative Veränderung bei Creturner. Seitdem haben wir hart daran gearbeitet, Unternehmen und Organisationen mit unserer Botschaft und unseren Lösungen zu erreichen.

Was den HPC-Geschäftsbereich betrifft, so bestand das 2. Quartal aus einer verantwortungsvollen und sorgfältigen Bewertung der Fähigkeit des Unternehmens zur Skalierung. Schließlich kam das Ergebnis, auf das wir gewartet hatten: ein fantastischer prozentualer Fortschritt - 585 Prozent Steigerung von einem Monat zum anderen. Und das bei einer guten Belegungsrate, die noch ausbaufähig ist. Eine Entwicklung, die uns das Vertrauen gab, weiter in dieses Geschäft zu investieren. Wir konzentrierten uns auf die Umsetzung und Optimierung. Das hat Zeit gekostet. Aber mit dieser Quittung in der Hand können wir zuversichtlich sein, dass wir weiter investieren und den Maschinenpark für unseren Partner Cudo Compute Ltd. aufrüsten können. Lesen Sie mehr über HPC in dem separaten Abschnitt hier im Bericht.

Abschließend möchte ich noch ein paar Zeilen über die technologische Entwicklung schreiben, die sich vollzieht. Im Mai wurde eine Patentanmeldung eingereicht, und die angesehene Patentagentur Bjerken & Hynell hat die Anmeldung durchgeführt. Die Patente beruhen auf einem Verfahren zur Aufspaltung des Gases Kohlendioxid in seine Bestandteile fester Kohlenstoff und Sauerstoff. Mit der Weiterentwicklung der Technologie wurden interessante Entdeckungen gemacht, wo die Energie aus thermischer Solarenergie gewonnen werden kann. Dies hat Creturner dazu veranlasst, die Errichtung einer Prototypanlage in Betracht zu ziehen, um die thermische Entwicklungsschiene zu bewerten.

Es gibt viele aufregende Dinge, die in der Zukunft bei Creturner passieren werden, und wir sind davon überzeugt, dass wir ein wichtiger Teil der Arbeit sein können, die erforderlich ist, um die klimatischen Herausforderungen zu bewältigen.

Mit freundlichen Grüßen,
Joakim Erlandson

HPC – Geschäftsbereich Digitaltechnik

EIN WACHSTUM VON 585% IM LETZTEN MONAT – JETZT SEHEN WIR DIE ERGEBNISSE KOMMEN

High Performance Computing ist das digitale Geschäftsfeld von Cretuner. Früher haben wir uns auf die digitale Wirtschaft konzentriert, die wir nun zugunsten von HPC verlassen haben. Das Geschäftsfeld ist energieintensiv und befindet sich in einem rasanten Wandel. Unser wichtigster Partner ist Cudo Compute Ltd in England, in dessen Netzwerk wir unsere Ressourcen zur Verfügung stellen.

Es wurden nun erhebliche Fortschritte erzielt, und die Nachfrage schlägt sich nun in einer höheren Belegung nieder, die im letzten Quartal des Berichtszeitraums gestiegen ist.

Monat lag bei 585%. Die Belegungsrate ist gut und es gibt Raum für Steigerungen.

Wir führen einen Generationswechsel auf der Hardwareseite durch, um diese Chancen zu nutzen; um vorsichtig zu sein, haben wir auf günstige und bestätigte Ergebnisse und einen positiven Ausblick gewartet. Die Nachfrage steigt stark an, was grundsätzlich sehr gut ist – jetzt sehen wir die Ergebnisse kommen.

Unsere Strategie besteht darin, diesen Zweig schrittweise auf langfristig hochrentable Segmente umzustellen, wenn der Cashflow dies zulässt. Unser grundlegender Vorteil – neben unserer eigenen sauberen Energie – besteht darin, dass die Hardware, die wir bereits besitzen, in diesem Bereich eingesetzt werden kann, was bedeutet, dass die Kosten für die Aufrüstung begrenzt werden können, aber sie sind immer noch beträchtlich, und bei den derzeitigen finanziellen Bedingungen ist es nicht ratsam, die Verschuldung zu erhöhen, um das Tempo des Wandels zu steigern.

Der Grund für die explodierende Nachfrage ist die mit der KI verbundene Entwicklung, die zu einer massiven Nachfrage nach Rechenkapazität geführt hat. Sie hat auch zu Verdrängungseffekten bei den Anbietern und zu Preisverschiebungen geführt.

Jetzt sehen wir eine Bestätigung für den Wandel, und der Anstieg hat positive Auswirkungen auf Cretuner. Wir sind noch motivierter, die von uns umgesetzte Strategie umzusetzen.



Geschäftsfeld Umwelttechnik

DER US-AMERIKANISCHE PARTNER VON CRETURNER UNTERZEICHNET EINE VEREINBARUNG MIT DEN GRÖSSTEN FLUGGESELLSCHAFTEN DER WELT

Creturner hat mit Spotnana eine Kooperationsvereinbarung für Nordamerika und Kanada geschlossen. Creturner ist der Klimakompensationslieferant von Spotnana. Im Frühjahr hat Spotnana Vereinbarungen mit Kunden wie United Airlines, Lufthansa, American Airlines und mehreren anderen bekannten globalen Konzernen und Marken unterzeichnet. Es sei darauf hingewiesen, dass von den vier größten Fluggesellschaften der Welt alle zu American Airlines gehören. Sowohl Creturner als auch Spotnana sind der Meinung, dass dies in Zukunft einen großen Einfluss auf das Offsetvolumen haben wird.

Auch die nordische Fluggesellschaft SAS liegt gemessen am Umsatz auf Platz 33. Die Luftfahrtindustrie muss dringend ihre Auswirkungen reduzieren, und eine Reihe von Initiativen ist bereits angelaufen und wird umgesetzt. Das sich ändernde Klima mit langen Perioden extremer Hitze und Regenfälle macht den Kunden die Notwendigkeit von Maßnahmen zunehmend bewusst. Creturner ist auf dem Markt für freiwillige Kompensationsmaßnahmen tätig, und in der Europäischen Union ist eine Gesetzgebung im Gange, die Unternehmen und Organisationen dazu verpflichtet, über Kompensationsmaßnahmen zu berichten und diese dann aktiv umzusetzen. Die Strategie von Creturner besteht darin, sich als die beste Option für diesen Wandel zu positionieren.

Die Umwelttechnologie von Creturner zur Reduzierung der Kohlenstoffmenge im Kohlenstoffkreislauf ist bei schwedischen und internationalen Unternehmen auf großes Interesse gestoßen. Es besteht kein Zweifel daran, dass der Wunsch und die Bereitschaft zu zahlen, um den eigenen Klima-Fußabdruck zu verringern, nicht nur in Worten, sondern auch in Taten stetig zunimmt. Wir führen viele Gespräche mit Akteuren, die in dem einzigartigen Angebot von Creturner Geschäftsmöglichkeiten sehen. Der Unterschied besteht darin, dass wir nicht nur eine Technologie anbieten, sondern eine Lösung, die an die Angebote der Kunden angepasst werden kann, digital, modern und überprüfbar. Es hat sich gezeigt, dass die Bedürfnisse der Reisebranche besonders gut geeignet sind, um in diesem Bereich schnell zu handeln.

Wir haben bereits angekündigt, dass einer der größten schwedischen Anbieter, BIG Travel, unser erster großer Partner in der Reisebranche in Schweden ist. Die Zusammenarbeit mit der belgischen BTS Travel ist ähnlich wie die schwedische und wird fortgesetzt, wir helfen ihnen bei der Anpassung und Implementierung der Lösung. Internationale Dialoge nehmen viel Zeit in Anspruch, da es sich in der Regel um größere Organisationen und einen Dialog mit deren Kunden handelt. Man muss berücksichtigen, dass es viele Akteure und Perspektiven gibt, die betroffen sind. Eine große Zahl solcher Dialoge ist im Gange - der Schwerpunkt liegt auf der Festlegung von Produktionsvereinbarungen und der Entwicklung von Dialogen in dieser Richtung.

Der australische Dialog wird fortgesetzt, und es besteht ein gegenseitiges Interesse an seiner Ausweitung. Es gibt eine laufende Wir werden über die Entwicklung der Verhandlungen berichten. Bei anderen Dialogen und Vereinbarungen mit Akteuren der Wohnungswirtschaft, der Beratungsbranche, der Schifffahrt und des Einzelhandels (z.B. ICA-Märkte) entwickelt sich dies gut und wir sehen ein weiter steigendes Interesse.



Abb. Pyrolysemaschine nach dem neuesten Stand der Technik

CO₂-TECHNOLOGIE

PATENTANMELDUNG FÜR DEGRADATIONSTECHNOLOGIE IM 2. QUARTAL 2023 EINGEREICHT

Die Creturner-Gruppe hat Patentschutz für ihre Technologie und ihr Verfahren zur Aufspaltung des Gases Kohlendioxid in seine Bestandteile fester Kohlenstoff und Sauerstoff beantragt. Das Verfahren ist neu entwickelt worden, und die angesehene Patentagentur Bjerken & Hynell hat die Anmeldung für das Unternehmen durchgeführt. Das vom Reaktor des Unternehmens erzeugte Ergebnis von mindestens 92,7 % reinem Kohlenstoff (dem Element Kohlenstoff) wurde von einem akkreditierten Labor SGS Analytics in Linköping extern analysiert. Creturner beabsichtigt, die Technologie weiterzuentwickeln, was die allgemeine Richtung ist.

The image shows a screenshot of an SGS analytical report. The report is titled 'REPORT' and includes the following information:


- SGS** logo and address: 9103 Analytiska Svanöcken 402, SE-605 08, Linköping, SE. (E-mail: info@sgs.se)
- REPORT** Page 1/11
- Report No.:** 523002100
- Assigner:** Customer Group 40
- Manager:** J. 077 38 300000000
- Order No.:** Analytisk
- Sample type:** Substrat
- Information about sample and sampling:**
 - Sampling date: -
 - Sample ID: -
 - Sampling location: -
 - Sampling time: -
 - Date of arrival: 2023-04-18
 - Time of arrival: 09:00
 - Laboratory entry date: 2023-04-18
- Results:**

Test method	Analysis / Investigation of	Result	Uncertainty	Unit
Dry combustion 850 °C, Read	Carbon, C	92.7	of 0	%
- Comments:** Sampling facts have been provided by the client. Laboratory entry number includes the date when preparation of the sample started.

ZERSETZUNG VON CO₂ DURCH DIE SONNENSTRAHLEN ALS ENERGIEQUELLE

Die von Creturner angewandte Methode zum Abbau von CO₂ ist bewährt, und die im Prozess verwendete Energie wird hauptsächlich aus Abwärme gewonnen - interessanterweise kann die Energie auch aus Solarthermie gewonnen werden. Die praktischen Versuche in der Anlage des Unternehmens im Frühsommer 2023 haben positive Ergebnisse gezogen.

Creturner erwägt, eine Prototypanlage zu errichten, um die thermische Entwicklungsschiene zu bewerten



EIGENTÜMERLISTE

AKTIONÄRE	ANTEILE	ABSTIMMUNGEN
Daniel Moström m Haushalt	10 768 852	18,7%
Faav Invest AB	6 405 838	11,1%
AVANZA Pension	4 200 962	7,3%
TAPTUM Finance AB	2 737 021	4,7%
Nordea Livförsäkring AB	2 143 800	3,7%
Istvan Kasa	1 821 238	3,2%
Örjan Hallberg	1 629 133	2,8%
Vildmarkstugor i Norrland AB	1 015 999	1,8%
Nordnet Pension	1 010 245	1,8%
Lars-Erik Tervakoski	863 634	1,5%

Zum 30. Juni 2023 gibt es 57.641.501 Aktien, die alle von der gleichen Art sind.
Die durchschnittliche Anzahl während des Zeitraums betrug 53,0 Millionen (36,6).

WICHTIGE EREIGNISSE

WESENTLICHE EREIGNISSE WÄHREND DES BERICHTSZEITRAUMS

- 2023-04-27 Creturner Group ernennt Johnny Thorsen zum strategischen Berater
- 2023-04-21 Creturner Group schließt LOI-Vereinbarung mit der australischen Velocity Energy zum Ausgleich von Klimaemissionen aus Bergbau und Landwirtschaft.
- 2023-04-11 Creturner in Zusammenarbeit mit ICA store
- 2023-05-08 Die Creturner Group und Spotnana in den USA schließen eine Vereinbarung zur Zusammenarbeit beim Verkauf von kli food compensation.
- 2023-06-08 Creturner hat ein Patent auf Co₂-Zersetzung für Reaktortechnologie und -verfahren angemeldet
- 2023-06-12 Creturner - gezielte Ausgabe von 1,04 Millionen Aktien an einen strategischen internationalen Investor. 15% Aufschlag.

WESENTLICHE EREIGNISSE NACH DEM BERICHTSZEITRAUM

- 2023-07-03 Creturner Group wählt Advisory als neue Medienagentur



WICHTIGE INFORMATIONEN

Dieser Zwischenbericht enthält unter anderem Aussagen zur Finanzlage und Rentabilität von Creturner sowie Aussagen zum Wachstum und langfristigen Marktpotenzial, die zukunftsgerichtet sein können. Creturner ist der Ansicht, dass die Erwartungen, die in den diese zukunftsgerichteten Aussagen beruhen auf vernünftigen Annahmen.

Zukunftsgerichtete Aussagen beinhalten jedoch Risiken und Ungewissheiten, und die tatsächlichen Ergebnisse oder Folgen können erheblich von den geäußerten abweichen. Sofern nicht durch geltendes Recht vorgeschrieben, gelten zukunftsgerichtete Aussagen nur an dem Tag, an dem sie gemacht werden, und Creturner verpflichtet sich nicht, sie angesichts neuer Informationen oder zukünftiger Ereignisse zu aktualisieren.

Transaktionen mit nahestehenden Personen

Im Berichtszeitraum wurden keine Transaktionen mit nahestehenden Personen durchgeführt.

Risiken

Creturner kann während seiner Expansion von Unterbrechungen in der globalen Logistikkette betroffen sein. Die Energiepreise können sich weiterhin auf die Geschäftstätigkeit auswirken.

Prüfung

Dieser Bericht wurde nicht vom Wirtschaftsprüfer des Unternehmens geprüft.

Bevorstehendes Berichtsdatum

Q3: 2023-11-24

Q4: 2024-01-23

Rechnungslegungsgrundsätze


Das Unternehmen wendet K3 und Die Rechnungslegungsgrundsätze sind unverändert geblieben.

Veröffentlichung

Bei diesen Informationen handelt es sich um Informationen, die Creturner Group AB (publ) gemäß der EUMarktmissbrauchsverordnung zu veröffentlichen hat. Die Informationen wurden am den 28.August 2023, um 8.00 Uhr durch die unten genannte Person zur Veröffentlichung eingereicht

Bericht

Der Bericht ist auf der Website des Unternehmens verfügbar Website am Tag der Meldung.





Cretturner
Group



Umwelttechnologie,
Kundenbedürfnisse und
Rentabilität im Fokus

2023-01-01 - 2023-06-30

VERÄNDERUNG DES
EIGENKAPITALS,
GRUPPE
Q2- 2023

	Grundkapital	Gebundene Rücklagen	Sonstiges eingebra- chtes Kapita	Sonstiges Eigenkapital einschließlich Gewinn und Verlust	Insgesamt
Betrag zu Beginn des Jahres	1 397	10 552	140 368	12 398	164 715
Neue Ausgabe	120		2 879		2 999
Umgliederung selbst produziert		-289		-289	
Veränderung der Neubewertungsrücklage					
Unversteuerte Rücklagen Gewinn des Jahres				1 992	1 992
Umrechnungsdifferenz				-10 116	-10 116
Betrag am Ende des Zeitraums	1 517	10 263	143 247	4 563	159 590

2022-01-01 - 2022-12-31

VERÄNDERUNG DES
EIGENKAPITALS,
GRUPPE
GESAMTJAHR - 2022

	Grundkapital	Umrechnungsdifferenz	Sonstiges eingebra- chtes Kapital	Gebundene	Insgesamt
Betrag zu Beginn des Jahres	963		81 092	14 199	96 254
Jahres Neuausgabe	434		59 276		59 710
Umgliederung selbst produziert		3 358		-3 358	
Veränderung der Neubewertungsrücklage		5 202			5 202
Unversteuerte Rücklagen Gewinn des Jahres		1 992			1 992
Andere eigene				1 573	1 573
				-16	-16
Betrag am Ende der Periode	1 397	10 552	140 368	12 398	164 715

2023-01-01 - 2023-06-30

VERÄNDERUNG DES
EIGENKAPITALS,
MUTTERGESELLSCHAFT
Q2 - 2023

Betrag in Tausend SEK

	Grundkapital	Fonds für Entwicklung sausgaben	Kapitalrücklage	Einbehalten e Gewinne	Ergebnis des Jahres
Betrag zu Beginn des Jahres	1 397	3 358	140 369	11 262	1 399
Aktiviert auf neue Rechnung				1 399	-1 399
Neue Ausgabe	120		2 879		
Veränderung des Entwicklungskostenfonds		-289		289	
Ergebnis des Jahres					-6 267
Betrag am Ende des Zeitraums	1 517	3 069	143 247	12 949	-6 267

2022-01-01 - 2022-12-31

EIGENKAPITALVERÄNDERUNG
DER MUTTERGESELLSCHAFT
GESAMTJAHR - 2022

Betrag in Tausend SEK

	Grundkapital	Fonds für Entwicklung sausgaben	Kapitalrücklage	Einbehalten e Gewinne	Ergebnis des Jahres
Betrag zu Beginn des Jahres	963	1 252	81 092	1 489	11 879
Aktiviert auf neue Rechnung				11 879	-11 879
Neue Ausgabe	434		59 276		0
Veränderung des Fonds für Entwicklungsausgaben		2 105		-2 105	
Ergebnis des Jahres					1 399
Betrag am Ende des Zeitraums	1 397	3 358	140 369	13 534	1 399

KONSOLIDIERTE GEWINN- UND VERLUSTRECHNUNG

Betrag in Tausend SEK

	2023-04-01 2023-06-30	2022-04-01 2022-06-30	2023-01-01 2023-06-30	2022-01-01 2022-06-30	2022-01-01 2022-12-31
Betriebliche Erträge					
Nettoumsatz	4 509	10 192	9 512	23 197	38 194
Aktivierete Arbeit auf eigene Rechnung					2 439
Sonstige betriebliche Erträge	103	1 361	196	2 767	13 081
Operative Erträge insgesamt	4 612	11 553	9 709	25 964	53 714
Betriebskosten					
Roh-, Hilfs- und Betriebsstoffe	-584	-3 972	-1 779	-7 829	-22 727
Sonstige externe Kosten	-310	-1 142	-920	-2 440	-3 947
Personalkosten	-524	-686	-1 001	-1 131	-2 984
Abschreibungen und Amortisationen	-7 256	-4 265	-14 391	-8 530	-18 354
Sonstige betriebliche Aufwendungen		-271	-2	-712	-915
Betriebskosten insgesamt	-8 674	-10 336	-18 093	-20 642	-48 927
Betriebsergebnis	-4 062	1 217	-8 384	5 322	4 787
Finanzielle Posten					
Zinserträge und ähnliche Posten		204	16	335	1 381
Betriebsausgaben und ähnliche Posten	-170	-771	-1 748	-2 577	-6 658
Finanzielle Posten insgesamt	-171	-567	-1 733	-2 242	-5 277
Ergebnis nach Finanzposten	-4 233	650	-10 116	3 080	-490
Ergebnis vor Steuern					
Steuern					
Steuern auf den Jahresüberschuss	0	0	0	0	488
Ergebnis des Jahres	-4 233	650	-10 116	3 080	-2 902

KONSOLIDIERTE BILANZ

Betrag in Tausend SEK

	2023-06-30	2022-06-30	2022-12-31
VERMÖGEN			
Anlagevermögen			
<i>Immaterielle Vermögenswerte</i>			
Aktivierete Ausgaben für FuE-Arbeiten	3 219	1 085	3 508
Vorschüsse auf immaterielle Vermögenswerte			
Goodwill	51 413	3 523	53 573
Immaterielle Vermögenswerte insgesamt	54 631	4 608	57 080
Materielle Anlagewerte			
Gebäude und Grundstücke	15 279		15 403
Maschinen und sonstige technische Anlagen	734		294
Ausrüstung, Werkzeuge und Anlagen	47 045	108 526	55 269
Im Bau befindliche Anlagen und Vorschüsse in Bezug auf	44 310	22	42 855
Sachanlagen insgesamt	107 369	108 548	113 821
<i>Finanzielle Anlagewerte</i>			
Sonstige langfristige Forderungen	3 156		3 156
Latente Steueransprüche	2 846		2 846
	6 003		6 002
Anlagevermögen insgesamt	168 003	113 156	176 904
Umlaufvermögen			
Vorräte an Waren		76 000	
Laufende Arbeiten im Auftrag von anderen			
Kurzfristige Forderungen			
Debitoren	4 653		2 334
Steueransprüche	883		9
Forderungen gegen assoziierte Unternehmen			
Sonstige Forderungen	24 711	20 386	24 868
Rechnungsabgrenzungsposten und aktive Rechnungsabgrenzung	4 543		364
Kurzfristige Investitionen	6 327	7 435	6 823
Kurzfristige Forderungen insgesamt	41 118	27 897	34 398
Bargeld und Bankgeschäfte	174	411	125
Umlaufvermögen insgesamt	41 293	28 308	34 523
VERMÖGEN INSGESAMT	209 296	141 464	211 427

KONSOLIDIERTE BILANZ

Betrag in Tausend SEK

	2023-06-30	2022-06-30	2022-12-31
EIGENKAPITAL UND VERBINDLICHKEITEN			
Beteiligungskapital			
Grundkapital	1 517	963	1 397
Gebundene Rücklagen	8 271		10 552
Sonstiges eingebrachtes Kapita	148 449	81 092	140 368
Sonstiges Eigenkapital einschließlich Jahresergebnis	3 371	16 553	12 398
Gesamtkapital	161 607	98 608	164 715
Bestimmungen			
Latente Steuerschuld	1 866		1 866
Rückstellungen insgesamt	1 866		1 866
Langfristige Verbindlichkeiten			
Anleihe-Darlehen	620	620	620
Verbindlichkeiten gegenüber anderen Kreditinstituten	4 968	5 427	5 177
Sonstige langfristige Verbindlichkeiten	729		1 042
Langfristige Verbindlichkeiten insgesamt	6 318	6 047	6 839
Kurzfristige Verbindlichkeiten			
Sonstige Verbindlichkeiten gegenüber Kreditinstituten	500	500	500
Verbindlichkeiten aus Lieferungen und Leistungen	1 185	2 670	2 218
Steuerliche Verpflichtungen	2 218	3 482	3 932
Sonstige Verbindlichkeiten	23 641	28 950	21 121
Passive Rechnungsabgrenzungsposten	11 961	1 207	10 236
Kurzfristige Verbindlichkeiten insgesamt	39 505	36 809	38 007
EIGENKAPITAL UND VERBINDLICHKEITEN INSGESAMT	209 296	141 464	211 427
Övriga fordringar	5 026		
Förutbetalda kostnader och upplupna intäkter	4 638		
Kortsiktiga placeringar	5 353	9 153	
Summa	17 380	30 723	
Kassa och bank	126	4 015	
Summa omsättningstillgångar	33 440	34 738	

KONSOLIDIERTE KAPITALFLUSSRECHNUNG

	2023-04-01	2022-04-01	2023-01-01	2022-01-01	2022-01-01
Betrag in Tausend SEK	2023-06-30	2022-06-30	2023-06-30	2022-06-30	2022-12-31
Betriebliche Aktivitäten					
Betriebsergebnis	-4 063	1 680	-8 384	6 113	4 787
Anpassungen für nicht liquiditätswirksame Posten	7 257	3 951	14 391	7 903	19 269
Gezahlte Einkommensteuer	3 269	-175		-998	2 062
Erhaltene Zinsen			16		1 381
Erhaltene Ausschüttungen					
Gezahlte Zinsen	-170	-634	-1 748	-1 813	-6 658
Cashflow aus betrieblicher Tätigkeit vor Veränderung des Betriebskapitals	6 292	4 822	4 274	11 205	20 841
Veränderungen des Betriebskapitals					
-Zunahme (-) / Abnahme (+) der Vorräte		-76		-76	
-Zunahme (-) / Abnahme (+) der Forderungen aus Lieferungen und Leistungen	931		-2 320		-2 284
-Zunahme (-) / Abnahme (+) der kurzfristigen Forderungen	-4 897	-4 963	-4 401	-2 308	4 254
-Zunahme (-) / Abnahme (+) der Verbindlichkeiten aus Lieferungen und Leistungen	159		-1 033		
-Zunahme (+) / Abnahme (-) der betrieblichen Verbindlichkeiten	-2 092	-1 532	2 523	16 186	17 282
Cashflow aus betrieblicher Tätigkeit Operationen	394	-1 749	-956	25 007	40 093
Investitionstätigkeit					
Investitionen in das Sachanlagevermögen	-339	-2 416	-1 473	-28 619	-38 779
Anschaffung von Sachanlagen					-2 589
Investitionen in sonstige langfristige Wertpapierbestände					-3 156
Cashflow aus Investitionstätigkeiten	-339	-2 416	-1 473	-28 619	-44 524
Finanzielle Aktivitäten					
Neubewertungsfonds					
Neue Ausgabe			2 999		
Veränderung der Schulden	-240		-521		541
Cashflow aus Finanzierungstätigkeit	-240		2 478		541
Cashflow des Jahres	-185	-4 165	49	-3 612	-3 890
Zahlungsmittel und Zahlungsmitteläqui- valente zu Beginn	359	4 565	125	4 012	4 015
Zahlungsmittel und Zahlungsmitteläquivalente am Ende des Berichtszeitraums	174	400	174	400	125

GEWINN- UND VERLUSTRECHNUNG DER MUTTERGESELLSCHAFT

Betrag in Tausend SEK

	2023-04-01 2023-06-30	2022-04-01 2022-06-30	2023-01-01 2023-06-30	2022-01-01 2022-06-30	2022-01-01 2022-12-31
Betriebliche Erträge					
Nettoumsatz	4 435	10 032	5 685	22 957	33 633
Aktivierter Arbeit auf eigene Rechnung					2 439
Sonstige betriebliche Erträge	40	1 356	136	2 762	3 601
Operative Erträge insgesamt	4 475	11 388	5 821	25 719	39 673
Betriebskosten					
Roh-, Hilfs- und Betriebsstoffe	-584	-3 978	-879	-7 798	-12 696
Sonstige externe Kosten	-271	-837	-768	-2 077	-3 386
Personalkosten	-524	-686	-1 001	-1 131	-2 984
Abschreibungen und Amortisationen	-4 073	-3 951	-8 025	-7 903	-15 805
Sonstige betriebliche Aufwendungen		-256		-697	-866
Betriebskosten insgesamt	-5 452	-9 708	-10 673	-19 606	-35 737
Betriebsergebnis	-977	1 680	-4 852	6 113	3 936
Ergebnis aus Finanzposten					
Erträge aus anderen Wertpapieren und Forderungen, die dem Anlagevermögen zuzuordnen sind				-2 308	
Zinserträge und ähnliche Posten		204	16		1 361
Zinskosten	-32	-634	-1 431	335	-6 071
Finanzielle Posten					
Gesamtergebnis aus Finanzposten	-32	-430	-1 415	-1 973	-4 710
Ergebnis nach Finanzposten	-1 010	1 250	-6 267	4 140	-774
Ergebnis vor Steuern	-1 010	1 250	-6 267	4 140	-774
Buchungen					-673
Gezahlte Gruppenbeiträge					
Steuern auf den Jahresüberschuss		-130		-725	2 846
Ergebnis des Jahres	-1 010	1 120	-6 267	3 415	1 399

BILANZ DER MUTTERGESELLSCHAFT

Betrag in Tausend SEK

VERMÖGEN	2023-06-30	2022-06-30	2022-12-31
Anlagevermögen			
<i>Immaterielle Vermögenswerte</i>			
Aktivierete Entwicklungskosten	3 069	1 107	3 358
Vorschüsse auf immaterielle Vermögenswerte			
Immaterielle Vermögenswerte insgesamt	3 069	1 107	3 358
Materielle Anlagewerte			
Gebäude und Grundstücke	766		788
Ausrüstung, Werkzeuge und Anlagen	47 045	95 356	54 759
Maschinen und sonstige technische Anlagen			
Im Bau befindliche Anlagen und Vorschüsse in Bezug auf	33 504	95 356	32 900
Sachanlagen insgesamt	81 315	95 356	88 447
Finanzielle Anlagewerte			
Anteile an Konzerngesellschaften	66 625	4 625	66 625
Latente Steueransprüche	2 846		2 846
	69 471	4 625	69 471
Anlagevermögen insgesamt	153 855	101 088	161 275
Umlaufvermögen			
Kurzfristige Forderungen			
Vorräte an Waren		76	
Debitoren	737		2 250
Forderungen gegenüber Konzerngesellschaften	11 798		9 911
Forderungen gegen assoziierte Unternehmen			
Sonstige Forderungen	3 308	27 472	3 382
Rechnungsabgrenzungsposten und aktive Rechnungsabgrenzung	4 510		290
Kurzfristige Investitionen	6 327	7 435	6 823
Forderungen aus Steuern	883		
Kurzfristige Forderungen insgesamt	27 564	34 893	22 656
Bargeld und Bankgeschäfte	107	400	118
Umlaufvermögen insgesamt	27 671	35 383	22 774
VERMÖGEN INSGESAMT	181 526	136 471	184 050

BILANZ DER MUTTERGESELLSCHAFT

Betrag in Tausend SEK

EIGENKAPITAL UND VERBINDLICHKEITEN

Beteiligungskapital

Gebundenes Eigenkapital

Grundkapital	1 517	963	1 397
Gebundene Rücklagen	3 069	1 085	3 358
Eingeschränktes Eigenkapital insgesamt	4 586	2 048	4 755

Uneingeschränktes Eigenkapital

Kostenloses Aktien-Premium-Konto	143 247	81 092	140 367
Einbehaltene Gewinne	12 949	13 534	11 262
Ergebnis des Berichtszeitraums	-6 267	3 415	1 399

Gesamtes frei verfügbares Eigenkapital

149 930 98 041 153 028

Eigenkapital und Verbindlichkeiten insgesamt

154 515 100 089 157 783

Langfristige Verbindlichkeiten

Anleihe-Darlehen	620	620	620
------------------	-----	-----	-----

Langfristige Verbindlichkeiten insgesamt

620 620 620

Kurzfristige Verbindlichkeiten

Sonstige Verbindlichkeiten gegenüber Kreditinstituten			
Verbindlichkeiten aus Lieferungen und Leistungen	602	1 855	1 256
Verbindlichkeiten gegenüber Konzernunternehmen	1 100		1 100
Steuerliche Verpflichtungen	14	3 441	2 380
Sonstige Verbindlichkeiten	23 645	29 258	20 717
Passive Rechnungsabgrenzungsposten	1 031	1 208	194

Kurzfristige Verbindlichkeiten insgesamt

26 391 35 762 25 647

EIGENKAPITAL UND VERBINDLICHKEITEN INSGESAMT

181 526 136 471 184 050

KAPITALFLUSSRECHNUNG DER MUTTERGESELLSCHAFT

	2023-04-01	2022-04-01	2023-01-01	2022-01-01	2022-01-01
Betrag in Tausend SEK	2023-06-30	2022-06-30	2023-06-30	2022-06-30	2022-12-31
Betriebliche Aktivitäten					
Operatives Ergebnis vor Finanzposten	-978	1 680	-4 852	6 113	3 935
Anpassung für nicht in der Tabelle enthaltene Posten Cashflow usw	4 074	3 951	8 025	7 903	15 805
Gezahlte Einkommensteuer	3 249	-175		-998	1 570
Erhaltene Zinsen			16		-295
Gezahlte Zinsen	-32	-634	-1 431	-1 813	-6 071
Cashflow aus betrieblicher Tätigkeit vor Veränderung des Betriebskapitals	6 313	4 822	1 758	11 205	14 945
Cashflow aus der Veränderung des Betriebskapitals					
-Zunahme (-) / Abnahme (+) der Vorräte		-76		-76	
-Zunahme (-) / Abnahme (+) der Forderungen aus Lieferungen und Leistungen	1 009		1 513		
-Zunahme (-) / Abnahme (+) der sonstigen kurzfristigen Forderungen	-5 428	-4 963	-6 410	-2 308	4 941
-Zunahme (-) / Abnahme (+) der Verbindlichkeiten aus Lieferungen und Leistungen	6 642		5 756		
-Zunahme (+) / Abnahme (-) der betrieblichen Verbindlichkeiten	-8 765	-1 532	-5 023	16 186	7 102
Cashflow aus betrieblicher Tätigkeit Operationen	-230	-1 749	-2 407	25 007	26 988
Investitionstätigkeit					
Investitionen in immaterielle Vermögenswerte					-2 439
Investitionen in das Sachanlagevermögen	-13	-2 416	-604	-28 619	-28 442
Investitionen in Tochtergesellschaften					
Investitionen in sonstige langfristige Wertpapierbestände					
Cashflow aus Investitionstätigkeiten	-13	-2 416	-604	-28 619	-30 881
Finanzielle Aktivitäten					
Neue Ausgabe			2 999		
Veränderung der Schulden					
Cashflow aus Finanzierungstätigkeit			2 999		
Cashflow des Jahres	-243	-4 165	-12	-3 612	-3 894
Zahlungsmittel und Zahlungsmitteläquivalente zu Beginn des Berichtszeitraums	349	4 565	118	4 012	4 012
Zahlungsmittel und Zahlungsmitteläquivalente am Ende des Berichtszeitraums	107	400	107	400	118



Creturner

GROUP



Atlasvägen 2 77734 Smedjebacken Sweden
www.Creturner.com

