



# Q1

DELÅRSRAPPORT  
JANUARI – MARS 2026



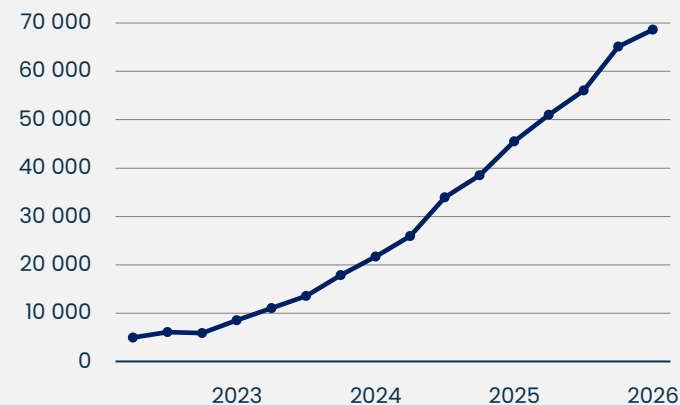
## Stärkta marginaler och förbättrat kassaflöde trots temporärt hack i tillväxtkurvan. Årets målsättningar står fast.

2026 har inletts med fortsatt hög aktivitet och bra marginal- och kassaflödesutveckling. USA-marknaden har präglats av väsentligt längre beslutsvägar under kvartalet vilket tillsammans med starkare krona resulterat i ett temporärt hack i tillväxtkurvan.

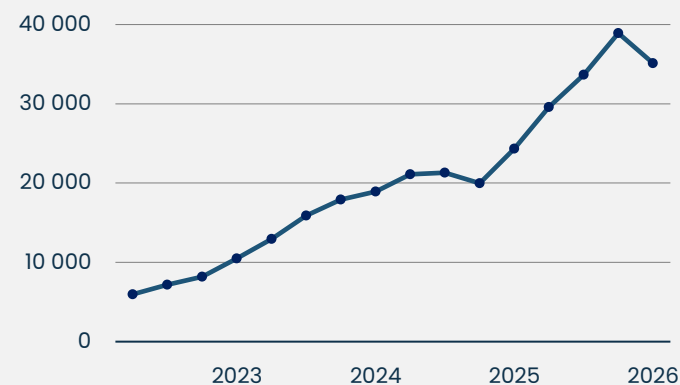
Trots det står målsättningarna fast om bibehållen stark helårstillväxt och att vi når lönsamhet i slutet av året.

- 40% tillväxt i försäljning av sensorer, i konstanta valutor
- Underliggande bruttomarginal ökade till 69,2 % (65,9)
- Kassaflödet förbättrades med 33 %

Omsättning sensorer R 12-mån



Omsättning instrument R 12-mån



# DELÅRSRAPPORT JAN-MARS 2026

## FÖRSTA KVARTALET 2026 (1 JANUARI – 31 MARS)

---

- Nettoomsättningen uppgick till 23 233 KSEK (23 499), en minskning med 1 %
- Den valutajusterade nettoomsättningen ökade med 11 %
- Försäljningen i USA uppgick till 14 805 KSEK (15 551), en minskning med 5 %
- Försäljningen i övriga världen uppgick till 8 427 KSEK (7 949), en ökning med 6 %
- Bruttomarginalen före avskrivningar uppgick till 63,1 % (65,9)
- Rörelsekostnaderna uppgick till 35 562 KSEK (37 297)
- Rörelseresultatet före avskrivningar uppgick till -20 202 KSEK (-20 838).
- Resultatet efter finansiella poster uppgick till -23 242 KSEK (-35 522)
- Resultatet per aktie uppgick till -0,14 SEK (-0,27)
- Likvida medel per 2026-03-31 uppgick till 55 353 KSEK (62 059)
- Bolaget har en outnyttjad kreditram om 42 500 KSEK.

## VÄSENTLIGA HÄNDELSER UNDER FÖRSTA KVARTALET

---

- Sensime säkrar större avtal med ledande Ivy League-sjukhus i USA. Avtalet omfattar en inledande installation av 60 next-generation TetraGraph-system och vid full implementering förväntas det användas för att övervaka över 10 000 patienter per år.
- Sensime tecknar kreditfacilitet om totalt 50 MSEK. Faciliteten har ställts ut på marknadsmässiga villkor av Crafoord, Segulah och ett antal större existerande aktieägare samt DBT Capital, en del av Noba Bank Group. Under kvartalet nyttjades 7,5 MSEK av krediten.
- Sensime lanserar TetraCom Connectivity Platform som möjliggör universell integration av TetraGraph-systemet direkt till ledande elektroniska journalsystem.

## HÄNDELSER EFTER FÖRSTA KVARTALET'S UTGÅNG

---

- Sensime säkrar nya kontrakt för leverans till sjukhus inom ett av världens största integrerade vårdssystem. Vid ett fullt systemomfattande införande skulle detta bli den största affären hittills för Sensime i USA.
- Sensime vinner utökat avtal inom ledande sjukhussystem i sydöstra USA med ytterligare 65 TetraGraph-system

# NYCKELTAL FÖRSTA KVARTALET 2026

## KSEK

**Nettoomsättning**

**EBITDA**

**Resultat efter finansiella poster**

**Resultat per aktie (SEK)**

**Bruttomarginal före avskrivningar (%)**

**Soliditet (%)**

**Försäljningstillväxt (%)**

**Q1**

**2026**

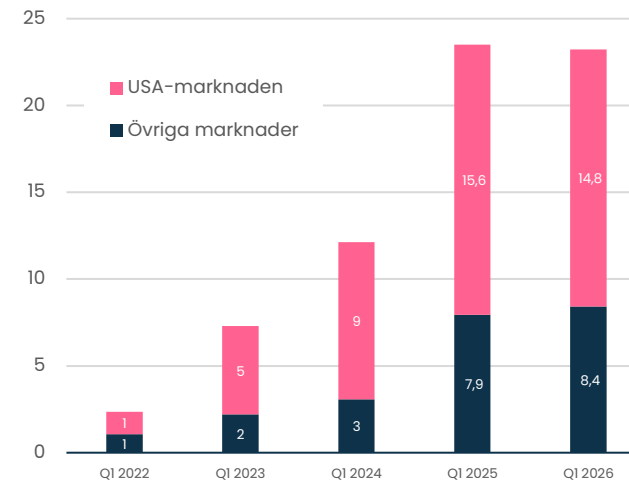
**2025**

**Helår**

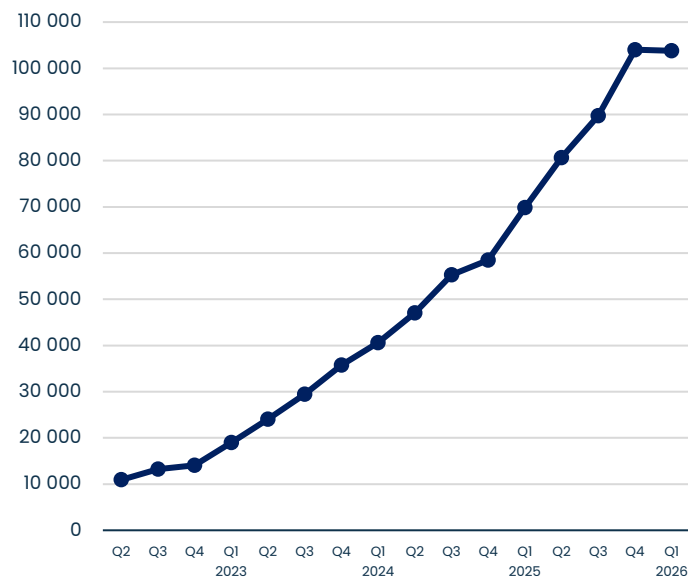
**2025**

	2026	2025	2025
Nettoomsättning	23 233	23 499	104 022
EBITDA	-20 202	-20 838	-99 051
Resultat efter finansiella poster	-23 242	-35 522	-139 039
Resultat per aktie (SEK)	-0,14	-0,27	-0,93
Bruttomarginal före avskrivningar (%)	63,1	65,9	52,6
Soliditet (%)	81,0	80,6	82,3
Försäljningstillväxt (%)	-1,1	93,9	77,9

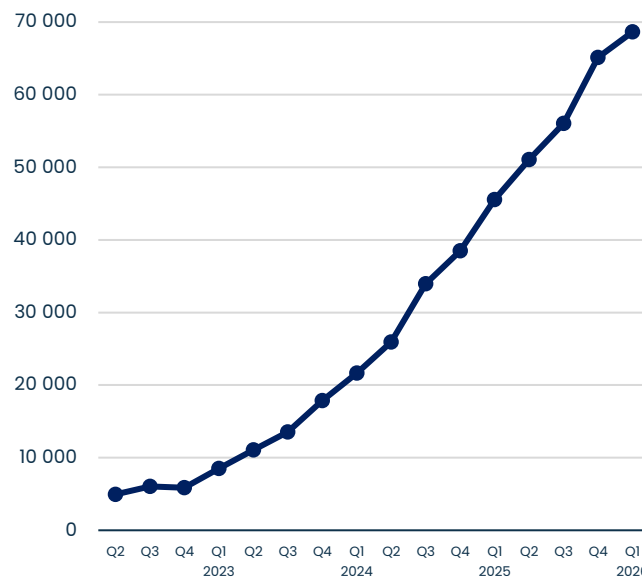
## Nettoomsättning Q1 jmf tidigare kvartal MSEK



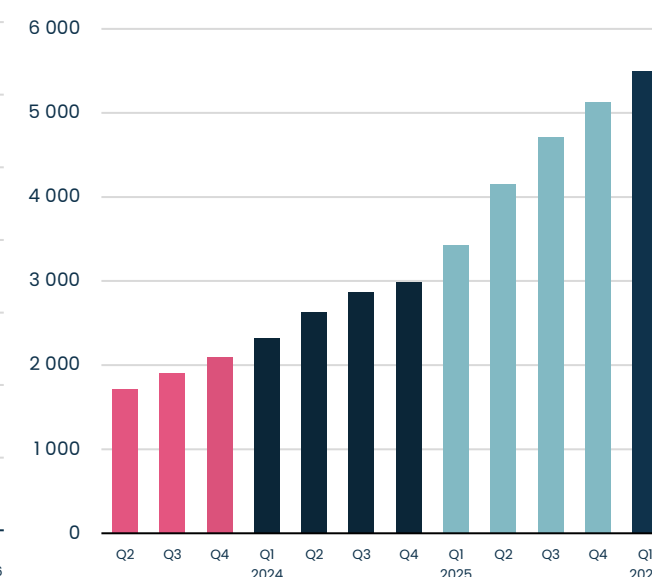
## Nettoomsättning R-12 mån KSEK



## Nettoomsättning sensorer R 12-mån KSEK



## Totalt levererade enheter av TetraGraph-system<sup>1</sup>

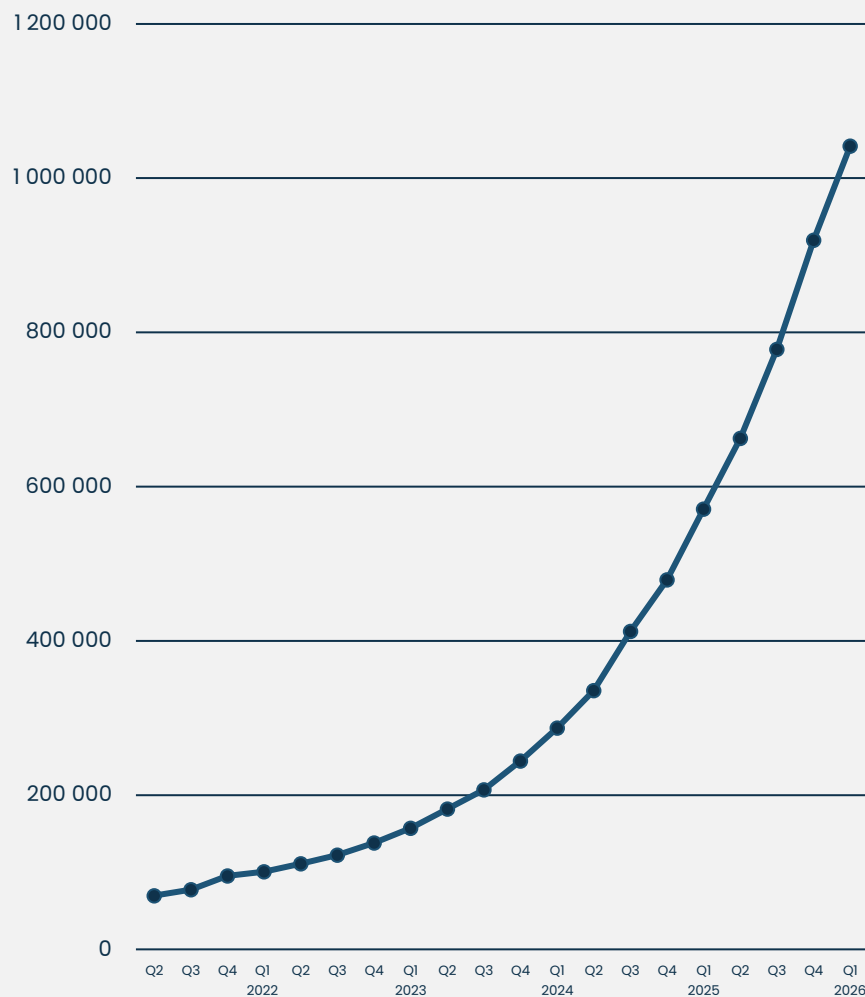


1. Avser samtliga ackumulerade utleveranser av TetraGraph-monitorer till slutkunder, distributörer och partners. En del är också uppgraderingar vilket medför att totalt antal levererade enheter inte helt kan likställas med installerad bas.

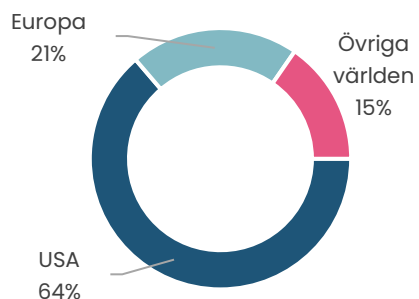
# ÖVERSIKT

KSEK	Rapporterat			Valuta-justerat
	Q1 2026	Q1 2025	Tillväxt	Tillväxt
<b>USA</b>	<b>14 805</b>	<b>15 551</b>	<b>-5%</b>	<b>11%</b>
Instrument / övrigt	2 537	6 288	-60%	-53%
Engångssensorer	12 269	9 262	32%	55%
<b>Europa</b>	<b>4 857</b>	<b>3 816</b>	<b>27%</b>	<b>32%</b>
Instrument / övrigt	1 990	1 916	4%	6%
Engångssensorer	2 867	1 901	51%	59%
<b>Övriga världen</b>	<b>3 571</b>	<b>4 132</b>	<b>-14%</b>	<b>-10%</b>
Instrument / övrigt	937	1 033	-9%	-3%
Engångssensorer	2 634	3 099	-15%	-13%
<b>Totalt</b>	<b>23 233</b>	<b>23 499</b>	<b>-1%</b>	<b>11%</b>
Instrument / övrigt	5 464	9 237	-41%	-34%
Engångssensorer	17 769	14 262	25%	40%

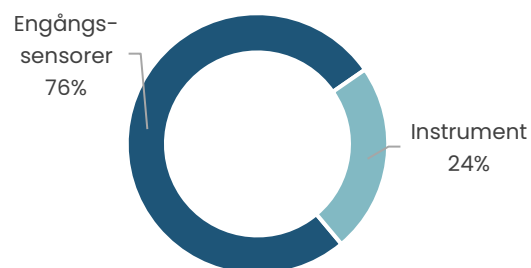
Akkumulerat antal levererade TetraSens



Nettoomsättning per region



Nettoomsättning per produktgrupp





## Det här är Senzime.

**Senzime är ett globalt medicintekniskt företag** som utvecklar algoritmbaserade patientövervakningssystem med mål att eliminera risken för komplikationer för över 100 miljoner patienter varje år.

**Våra system möjliggör precisionsbaserad övervakning** av patienter under och efter operation. Det handlar om att säkerställa rätt tid för intubering, individuell dos av narkosrelaterade läkemedel, indikera när det är säkert att andas på egen hand och tidigt identifiera post-operativa komplikationer.

**Vår grund bygger på omfattande forskning och samarbeten** med ledande akademiska institutioner som Mayo Clinic, Harvard och Massachusetts General Hospital. Våra system möter kraven från nya kliniska riktlinjer i USA, Europa och många andra länder.

**Vi har en kommersiell organisation som täcker över 30 länder** med dotterbolag i USA och Tyskland, samt flera licens- och distributionssamarbeten. Senzime är noterat på Nasdaq Main Market Stockholm med långsiktiga ägare och ett team i världsklass.



### **Stärkta marginaler och förbättrat kassaflöde trots temporärt hack i tillväxtkurvan. Årets målsättningar fortsatt fast.**

**2026 har inletts med fortsatt hög aktivitet och bra marginal- och kassaflödesutveckling. USA-marknaden har präglats av väsentligt längre beslutsvägar under kvartalet vilket tillsammans med starkare krona resulterat i ett temporärt hack i tillväxtkurvan. Trots det står målsättningarna fast om bibehållen stark helårstillväxt och att vi når lönsamhet i slutet av året.**

**Försäljningen under första kvartalet drabbades av en trögare USA-marknad.** Många inköpsbeslut sköts framåt av sjukhus på grund av oro för inflation och kostnadsökningar. Detta drabbade tillfälligt affärer av nya TetraGraph-system med förflyttning in i andra kvartalet. Men inga affärer som vi vet gått förlorade till konkurrenter, tvärtom fortsatta framgångar i utvärderingar och har fler muntliga besked om kommande inköp.

**Under kvartalet säkrade vi de första TetraGraph-as-a-Service (TGaaS)-affärerna i USA.** Denna nya, kompletterande affärsmodell syftar till att dels förenkla och förkorta säljprocesser, dels generera bättre marginal över tid. TGaaS bygger på att vi ställer ut TetraGraph-system, som vi äger, i operationsrum och tar betalt för tjänsten genom högre pris på engångssensorer. Eftersom engångssensorer typiskt står för över 90 procent av de totala intäkterna från våra kunder över tid, ger en högre prissättning på sensorer snabb avkastning för oss. De första två TGaaS-affärerna i USA om totalt 120 TetraGraph-system tecknades under kvartalet med sjukhus inom ett ledande sk. Ivy-League universitet.

**I Japan har lanseringen av Next-gen TetraGraph inletts och första sjukhusaffärerna vunna.** I Sydkorea pågår fortsatt den regulatoriska processen att få Next-gen godkänt. På den europeiska marknaden har ytterligare prestig sjukhus i Schweiz konverterat till TetraGraph för patientövervakning, likväl som ytterligare sjukhus i Sverige, England, Tyskland och flera andra marknader.

**Strax efter kvartalets utgång säkrade vi strategiska USA-affärer** för leverans till sjukhus inom ett av världens största integrerade vårdssystem (IDN). De första försäljningarna gick till en grupp av sjukhus inom vårdsystemet, men potentialen överstiger mer än 150 sjukhus i USA. Vid ett fullt systemomfattande införande skulle detta bli den största affären hittills för oss i USA.

**Den underliggande bruttomarginalen fortsatte att stärkas** och uppgick till 69,2 procent – en förbättring jämfört med motsvarande 65,9 procent i Q1 2025. Vi får succesivt bättre betalt för våra produkter och satsningarna för att driva ner produktionskostnaderna ger resultat. De nya USA-tullarna påverkade dock den rapporterade bruttomarginalen negativt under kvartalet med 1,7 procentenheter och den starkare kronan påverkade ytterligare bruttomarginalen negativt med 4,4 procentenheter.

**Rörelsekostnaderna minskade med cirka 5 procent** som ett resultat av strikt kostnadskontroll och fokus. Vi har anpassat USA-organisationen baserat på trögheten i första kvartalet, och nu ny, effektivare struktur på plats för att möta marknaden.

**Kassaflödet förbättrades med 33 procent motsvarande 12,7 MSEK jämfört förra årets första kvartal.** Resultatet av arbete med att optimera rörelsekapitalbindningen men även förbättrat rörelseresultat.

**I början på mars publicerades de första kliniska riktlinjerna kring övervakning av barn** som får paralyserande läkemedel som del av narkos. Dessa europeiska riktlinjer har förannonserats och publiceringen i European Journal of Anaesthesiology var i linje med förväntan. Övervakning med vår teknik – elektromyografi (EMG) – rekommenderas specifikt och vi har redan sett en tydlig ökning av försäljningen till barnsjukhus. I USA har en kommitté nu bildats med uppdrag att ta fram liknande riktlinjer för USA-marknaden.

**Vi fortsätter att driva fram nya innovationer** och lanserade under kvartalet TetraCom, den första AI-kompatibla integrationsplattformen specifikt utvecklad för neuromuskulära anestesidata i operationsmiljö. Med TetraCom kan vi generera ytterligare tillväxt och värde från datan genererad av TetraGraph-systemet. Det är ett tydligt mervärde till sjukvården – att kunna automatisera arbetsflöden, kostnadseffektivt integrera data utan mellanhänder och eliminera manuell journalföring.

**Vi har nu skeppat ut över 5 500 TetraGraph-system och på bara två år har denna siffra mer än dubblrats.** Med potential på över 160 000 operationsrum bara på våra fokusmarknader har konverteringen bara börjat. Vi passerade under kvartalet milstolpen om en miljon övervakade patienter sedan start. Med volym uppnår vi skal fördelar och konkurrenskraft genom goda referenser och ledande ställning i det tekniska kiftet som pågår.

**Våra målsättningar om att nå lönsamhet under slutet av 2026 står fast.** Trots en svagare inledning av året på USA-marknaden så har vi förutsättningarna, pipeline och affärer på plats för att åter rapportera stark tillväxt. Bedömningen om fortsatt bruttomarginalförbättring och stabila rörelsekostnader står även fast – vilket ger oss bra manöverutrymme i kombination med allt större andel återkommande intäkter.

**Vi är på god väg att leverera på de viktiga målsättningar** vi satt upp för året. Ser fram emot att återkomma med mer spännande nyheter på vår resa.

Uppsala, 22 april 2026

Philip Sjöberg, VD



# Kommentarer till delårsrapporten

## Intäkter och resultat första kvartalet 2026

Koncernens nettoomsättning för första kvartalet 2026 uppgick till 23 233 KSEK (23 499) motsvarande en minskning med 1 procent jämfört med första kvartalet 2025. Justerat för valutaförändringar ökade försäljningen med 11 procent. Omsättningen påverkades negativt av valutaeffekter, fördröjda inköpsprocesser huvudsakligen på USA-marknaden och lansering av kompletterande affärsmodell i USA som genererar högre sensorintäkter över tid, men mindre instrumentintäkter vid avtalsteckning.

Försäljningen av engångssensorer ökade med 40 procent i konstanta valutor och 25 procent i rapporterade siffror. Antal sålda enheter uppgick till 121 950, motsvarande en ökning om 33 procent.

Försäljningen av instrument minskade med 34 procent i konstanta valutor och 41 procent i rapporterade siffror, motsvarande en minskning om 3 773 KSEK. Valutajusterat uppgick minskningen till 3 142 KSEK. Under kvartalet levererades 376 TetraGraph-system ut jämfört 443 system under första kvartalet 2025. Minskningen i försäljning av system under kvartalet hänförs huvudsakligen till tre faktorer;

- Fördröjda inköpsprocesser på USA-marknaden.
- Lansering TGaaS som kompletterande affärsmodell på USA-marknaden.
- Jämförelsesiffrorna inkluderar ca 120 system sålda under första kvartalet 2025 för demonstration och uppgradering, motsvarande ett värde om 2 200 KSEK

TGaaS (TetraGraph-as-a-Service) har introducerats som en kompletterande affärsmodell på USA-marknaden. Affärsmodellen har efterfrågats av sjukhus och innebär att Senzime ställer ut TetraGraph-system i operationsrum och tar betalt genom högre pris på engångssensorer. Modellen syftar till att förenkla och försnabba säljprocesser samtidigt som det ger Senzime långsiktiga marginalfördelar genom högre sensorintäkter. Totalt kontrakterades 120 TetraGraph-system inom ramen för TGaaS under det första kvartalet till två ledande universitetssjukhus på den amerikanska östkusten. Motsvarande försäljningsvärde av dessa system hade uppgått till cirka 2 500 KSEK. Intäkterna från dessa affärer förväntas tillkomma successivt i takt med att sensorer används hos kund.

Underliggande bruttomarginal, justerad för valuta och tulleffekter, uppgick till 69,2 procent. Bolaget bedriver ett omfattande innovationsarbete och som syftar till att löpande lansera produkter som långsiktigt stärker bruttomarginalen till nivåer över 70 procent.

Rapporterad bruttomarginal före avskrivningar uppgick till 63,1 procent, jämfört med 65,9 procent för motsvarande kvartal föregående år. De nya USA-tullarna påverkade den rapporterade bruttomarginalen negativt under kvartalet med 1,7 procentenheter och den starkare kronan påverkade ytterligare bruttomarginalen negativt med 4,4 procentenheter.

Under första kvartalet uppgick koncernens totala rörelsekostnader till 35 562 KSEK (37 297). Direkta rörelsekostnader uppgick till 35 953 KSEK (36 429) och övriga rörelseintäkter och kostnader, till stor del hänförliga till valutarelaterade omräkningar av balansposter, gav något positiv effekt och uppgick till -391 KSEK (868). Bolaget fortsätter att uppvisa god kostnads kontroll med lägre och stabila rörelsekostnader.

Rörelseresultatet under första kvartalet uppgick till -25 886 KSEK att jämföras med -26 897 KSEK under första kvartalet 2025, motsvarande en förbättring och cirka 1 MSEK. Resultat efter finansiellt netto uppgick till -23 242 KSEK att jämföras med -35 522 KSEK under första kvartalet 2025, motsvarande en minskad förlust om cirka 12,3 MSEK huvudsakligen relaterat till icke kassaflödespåverkande valutaeffekter som uppstår vid omräkning av balansposter relaterade till koncerninternt lån mellan moderbolag och dotterbolag i USA.

## Kassaflöde och investeringar

Kassaflödet från den löpande verksamheten inklusive förändring av rörelsekapital uppgick för det första kvartalet till -23 029 KSEK (-32 299). Förbättringen i det operativa kassaflödet består huvudsakligen av minskad rörelsekapitalbindning samt förbättrat rörelseresultat.

Kassaflödet från investeringsverksamheten uppgick till -2 798 KSEK (-5 034). Investeringar under perioden är till stor del relaterade till aktivering av utvecklingsprojekt. Under det första kvartalet uppgick kassaflödet från finansieringsverksamheten till 7 066 KSEK, (-1 233). Denna positiva förändring är huvudsakligen ett resultat av att en första tranchen om 7,5 MSEK mottagits via lån. Utbetalningar kopplade till leasingkostnader har också påverkat kassaflödet från finansieringsverksamheten.

## Finansiell ställning

Vid periodens utgång uppgick bolagets likvida medel till 55 353 KSEK (62 059), koncernens egna kapital uppgick till 283 500 KSEK (305 888) och soliditeten till 81,0 procent (80,6).

För att ytterligare säkra möjliga toppar i rörelsekapitalbehov har bolaget en kreditfacilitet tillgänglig om totalt 50 MSEK på marknadsmässiga villkor. Under kvartalet nyttjades 7,5 MSEK av krediten.

Nettolikviden från den riktade emissionen som genomfördes i juni 2025 förra året syftar till att fortsätta den kommersiella expansionen, säkerställa framdriften i pågående innovationsprojekt samt finansiera Bolagets rörelsekapitalbehov i takt med den förväntade tillväxten. Vidare innebär Emissionen att Bolaget stärkte aktieägarbasen med ytterligare långsiktiga, strategiskt viktiga och internationella investerare, något som styrelsen bedömer ökar tryggheten och stabilitet för Bolaget och dess aktieägare.

Styrelsen arbetar kontinuerligt för att säkra bolagets långsiktiga finansiering för att säkerställa driften av verksamheten antaget investeringar och satsningar. Bolagets tillväxtplan balanseras löpande mot de finansiella medel som finns tillgängliga vid var tidpunkt. Styrelsens och bolagets bedömning är att fortsatt drift är säkrad för en period som sträcker sig bortom 12 månader.

## Optioner

Vid tiden då denna delårsrapport publiceras finns fyra personaloptions-program med totalt 4 405 000 tilldelade optioner och 460 000 hedgeoptioner. Se not 10 för detaljerade beskrivningar.

## Moderbolag och dotterföretag

Merparten av koncernens verksamhet bedrivs i moderbolaget. För kommentarer till moderbolagets resultat hänvisas till de kommentarer som lämnas för koncernen. Det amerikanska bolaget Respiratory Motion Inc. förvärvades under det tredje kvartalet 2022 och är ett till 100 procent helägt dotterbolag till Senzime AB (publ.). Det amerikanska dotterbolaget Senzime Inc. startade sin operativa verksamhet under det andra kvartalet 2020. Försäljningen i USA sker genom vårt dotterbolag Senzime Inc. Under det första kvartalet 2021 startade det tyska dotterbolaget Senzime GmbH sin verksamhet. Koncernens två andra dotterbolag innehar endast vissa rättigheter vilka licensierats till moderbolaget mot betalning i form av royalty.

## Hållbarhet

Senzimes verksamhet bidrar till en förbättrad global hälsa och patientsäkerhet genom att minska narkos- och andningsrelaterade komplikationer samt sänka vårdkostnader i samband med kirurgiska ingrepp och akuta behandlingar. Senzimes hållbarhetsarbete stödjer åtagandet gentemot patienter och strävar efter en hållbar utveckling baserad på ansvarfullt agerande och i linje med det grundläggande värderingarna.

Under 2026 omcertifierades bolagets ISO 14001 miljöledningssystem. Senzime fortsätter att vara anslutna till UN Global Compact som innebär att bolaget förbinder sig till att verksamheten drivs enligt deras 10 principer som omfattar arbetsrätt, mänskliga rättigheter, antikorrupktion och miljö.

## Väsentliga händelser under kvartalet

Senzime säkrar större avtal med ledande Ivy League-sjukhus i USA. Avtalet omfattar en inledande installation av 60 next-generation TetraGraph-system och vid full implementering förväntas det användas för att övervaka över 10 000 patienter per år.

Senzime tecknar kreditfacilitet om totalt 50 MSEK. Faciliteten har ställts ut på marknadsmässiga villkor av Crafoord, Segulah och ett antal större existerande aktieägare samt DBT Capital, en del av Noba Bank Group. Under kvartalet nyttjades 7,5 MSEK av krediten.

Senzime lanserar TetraCom connectivity platform som möjliggör universell integration av TetraGraph-systemet direkt till ledande elektroniska journalsystem.

## Väsentliga händelser efter kvartalets utgång

Senzime säkrar nya kontrakt för leverans till sjukhus inom ett av världens största integrerade vårdssystem. Vid ett fullt systemomfattande införande skulle detta bli den största affären hittills för Senzime i USA.

Senzime tecknar utökat avtal inom ledande sjukhussystem i sydöstra USA. Genom dagens expansionskontrakt om ytterligare 65 TetraGraph-system kommer sjukhusnätverket att ha över 160 installerade TetraGraph-system, vilket beräknas generera återkommande årliga intäkter om cirka 6 miljoner kronor för Senzime

## Risker och osäkerhetsfaktorer

Ett antal riskfaktorer kan ha en negativ inverkan på verksamheten i Senzime. Det är därför av stor vikt att beakta relevanta risker vid sidan av bolagets tillväxtpotentialer. En redogörelse för koncernens väsentliga finansiella och affärsmässiga risker återfinns i förvaltningsberättelsen och i årsredovisningen för 2024. En ytterligare väsentlig osäkerhetsfaktor har tillkommit vilken är relaterat till nya USA-tullar.

## Geopolitiska läget

Senzime har ingen verksamhet i Ryssland, Ukraina, Israel, Iran, Libanon eller Palestina. Bolagets bruttomarginal har påverkats av nya amerikanska tullar som infördes under våren 2025. Vidare noterar bolaget att den amerikanska sjukhusmarknaden påverkades av oro för inflation och kostnadsökningar, vilket temporärt ledde till att vissa inköpsbeslut av nya kapitalvaror skjutits framåt.

## Granskning

Denna delårsrapport har inte varit föremål för granskning av bolagets revisorer.

## Styrelsens försäkran

Styrelsen och verkställande direktören försäkrar att delårsrapporten ger en rättvisande översikt av moderbolagets och koncernens verksamhet, ekonomiska ställning och resultat samt beskriver de väsentliga risker och osäkerhetsfaktorer som moderbolaget och de företag som ingår i koncernen står inför.

## Uppsala den 22 april 2026

**Per Wold-Olsen**  
Styrelseordförande

**Adam Dahlberg**  
Vice styrelseordförande

**Sorin Brull**  
Styrelseledamot

**Göran Brorsson**  
Styrelseledamot

**Ann Costello**  
Styrelseledamot

**Lars Axelson**  
Styrelseledamot

**Philip Siberg**  
Verkställande Direktör

# Koncernens rapport över totalresultat i sammandrag

Belopp i KSEK	Not	Q1		Helår
		2026	2025	2025
Nettoomsättning	2	23 233	23 499	104 022
Kostnad för sålda varor	3	-13 557	-13 099	-69 330
<b>Bruttoresultat</b>		<b>9 676</b>	<b>10 400</b>	<b>34 692</b>
Utvecklingskostnader	4	-5 667	-4 400	-22 852
Försäljningskostnader	4	-21 089	-23 977	-98 086
Administrationskostnader	4 & 5	-9 197	-8 052	-34 733
Övriga rörelseintäkter		4 996	2 882	16 543
Övriga rörelsekostnader		-4 605	-3 750	-18 139
<b>Rörelseresultat</b>		<b>-25 886</b>	<b>-26 897</b>	<b>-122 575</b>
Finansiella intäkter		3 281	219	790
Finansiella kostnader		-637	-8 844	-17 253
<b>Finansiella poster – netto</b>		<b>2 644</b>	<b>-8 625</b>	<b>-16 463</b>
<b>Resultat efter finansiella poster</b>		<b>-23 242</b>	<b>-35 522</b>	<b>-139 039</b>
Inkomstskatt		730	860	1 619
<b>Periodens resultat</b>		<b>-22 512</b>	<b>-34 662</b>	<b>-137 419</b>

# Koncernens rapport över totalresultat i sammandrag

Belopp i KSEK	Not	Q1		Helår
		2026	2025	2025
<b>Periodens resultat</b>		<b>-22 512</b>	<b>-34 662</b>	<b>-137 419</b>
<b>Övrigt totalresultat</b>				
<b>Poster som kan komma att omföras till årets resultat</b>				
Omräkningsdifferenser		1 454	-5 502	-9 477
<b>Summa totalresultat för perioden</b>		<b>-21 058</b>	<b>-40 164</b>	<b>-146 896</b>

Årets resultat och summa totalresultat är i sin helhet hänförligt till moderföretagets aktieägare.

## Resultat per aktie, räknat på periodens resultat hänförligt till moderföretagets aktieägare

SEK	Not	Q1		Helår
		2026	2025	2025
Vägt genomsnittligt antal aktier - före utspädning	6	157 215 046	133 188 931	147 067 962
Vägt genomsnittligt antal aktier - efter utspädning	6	157 215 046	133 188 931	147 067 962
<b>Resultat per aktie, före och efter utspädning</b>	6	<b>-0,14</b>	<b>-0,27</b>	<b>-0,93</b>

# Koncernens balansräkning i sammandrag

## Tillgångar

Belopp i KSEK	31 mars		31 december
	2026	2025	2025
<b>TILLGÅNGAR</b>			
<b>Anläggningstillgångar</b>			
Immateriella tillgångar	220 801	235 886	219 000
Materiella anläggningstillgångar	4 916	3 682	4 462
Nyttjanderätter	14 082	17 675	13 850
Övriga finansiella anläggningstillgångar	4 497	5 112	4 614
<b>Summa anläggningstillgångar</b>	<b>244 296</b>	<b>262 355</b>	<b>241 927</b>
<b>Omsättningstillgångar</b>			
Varulager	23 579	29 969	25 168
Kundfordringar	16 546	15 835	17 595
Övriga fordringar	3 202	4 799	3 835
Förutbetalda kostnader och upplupna intäkter	7 036	4 285	7 311
Likvida medel	55 353	62 059	73 975
<b>Summa omsättningstillgångar</b>	<b>105 716</b>	<b>116 947</b>	<b>127 884</b>
<b>SUMMA TILLGÅNGAR</b>	<b>350 012</b>	<b>379 302</b>	<b>369 811</b>

# Koncernens balansräkning i sammandrag

## Eget kapital och skulder

Belopp i KSEK	31 mars		31 december
	2026	2025	2025
<b>EGET KAPITAL OCH SKULDER</b>			
<b>Eget kapital</b>	<b>283 500</b>	<b>305 888</b>	<b>304 461</b>
<b>SKULDER</b>			
<b>Långfristiga skulder</b>			
Avsättningar	4 497	4 643	4 614
Räntebärande skulder	7 500	-	-
Leasingskuld	12 260	17 870	12 384
Uppskjuten skatteskuld	14 142	16 855	14 546
<b>Summa långfristiga skulder</b>	<b>38 399</b>	<b>39 368</b>	<b>31 545</b>
<b>Kortfristiga skulder</b>			
Leasingskuld	2 029	3 538	1 630
Leverantörsskulder	8 371	8 915	9 595
Övriga kortfristiga skulder	5 706	9 736	7 332
Upplupna kostnader	12 007	11 857	15 248
<b>Summa kortfristiga skulder</b>	<b>28 113</b>	<b>34 046</b>	<b>33 805</b>
<b>SUMMA EGET KAPITAL OCH SKULDER</b>	<b>350 012</b>	<b>379 302</b>	<b>369 811</b>

# Koncernens rapport över förändring i eget kapital i sammandrag

Hänförligt till moderföretagets aktieägare

Belopp i KSEK	Aktiekapital	Övrigt tillskjutet kapital	Reserver	Balanserat resultat inkl periodens resultat	Totalt eget kapital
<b>Ingående balans per 1 januari 2025</b>	<b>16 647</b>	<b>959 021</b>	<b>9 102</b>	<b>-638 913</b>	<b>345 857</b>
Periodens resultat				-34 662	-34 662
Övrigt totalresultat			-5 502		-5 502
<b>Summa totalresultat</b>	<b>-</b>	<b>-</b>	<b>-5 502</b>	<b>-34 662</b>	<b>-40 164</b>
<b>Transaktioner med aktieägare i deras egenskap av ägare</b>					
Personaloptioner				251	251
Nyemission	5				5
Kostnader hänförliga till emissioner		-61			-61
<b>Summa transaktioner med aktieägare</b>	<b>5</b>	<b>-61</b>	<b>-</b>	<b>251</b>	<b>195</b>
<b>Utgående eget kapital 31 mars 2025</b>	<b>16 652</b>	<b>958 960</b>	<b>3 600</b>	<b>-673 324</b>	<b>305 888</b>

Hänförligt till moderföretagets aktieägare

Belopp i KSEK	Aktiekapital	Övrigt tillskjutet kapital	Reserver	Balanserat resultat inkl periodens resultat	Totalt eget kapital
<b>Ingående balans per 1 januari 2026</b>	<b>19 652</b>	<b>1 060 259</b>	<b>-374</b>	<b>-775 076</b>	<b>304 461</b>
Periodens resultat				-22 512	-22 512
Övrigt totalresultat			1 452		1 452
<b>Summa totalresultat</b>	<b>-</b>	<b>-</b>	<b>1 452</b>	<b>-22 512</b>	<b>-21 060</b>
<b>Transaktioner med aktieägare i deras egenskap av ägare</b>					
Personaloptioner				99	99
Nyemission					
Kostnader hänförliga till emissioner					
<b>Summa transaktioner med aktieägare</b>	<b>-</b>	<b>-</b>	<b>-</b>	<b>99</b>	<b>99</b>
<b>Utgående eget kapital 31 mars 2026</b>	<b>19 652</b>	<b>1 060 259</b>	<b>1 078</b>	<b>-797 489</b>	<b>283 500</b>

# Koncernens rapport över kassaflöde i sammandrag

Belopp i KSEK	Q1		Helår
	2026	2025	2025
<b>Kassaflöde från den löpande verksamheten</b>			
Rörelseresultat	-25 886	-26 897	-122 575
<i>Justering för poster som inte ingår i kassaflödet:</i>			
–Avskrivningar	5 684	6 058	23 524
–Övriga ej kassaflödespåverkande poster	-3 487	2 802	2 152
Betald ränta	-637	-3	-20
Erhållen ränta	3 192	63	812
Betald inkomstskatt	-116	-77	-983
<b>Kassaflöde från den löpande verksamheten före förändring av rörelsekapital</b>	<b>-21 250</b>	<b>-18 054</b>	<b>-97 091</b>
<b>Kassaflöde från förändring av rörelsekapital</b>			
Ökning/minskning av varulager	2 003	-3 108	667
Ökning/minskning av kundfordringar	1 315	-6 616	-9 200
Ökning/minskning av övriga rörelsefordringar	1 193	-1 828	-3 385
Ökning/minskning av leverantörsskulder	-1 259	-710	-20
Ökning/minskning av övriga rörelseskulder	-5 031	-1 983	-69
<b>Summa förändring av rörelsekapital</b>	<b>-1 779</b>	<b>-14 245</b>	<b>-12 006</b>
<b>Kassaflöde från den löpande verksamheten</b>	<b>-23 029</b>	<b>-32 299</b>	<b>-109 097</b>
<b>Kassaflöde från investeringsverksamheten</b>			
Investeringar i materiella tillgångar	-677	-384	-2 744
Investeringar i immateriella tillgångar	-2 121	-4 650	-15 352
<b>Kassaflöde från investeringsverksamheten</b>	<b>-2 798</b>	<b>-5 034</b>	<b>-18 097</b>
<b>Kassaflöde från finansieringsverksamheten</b>			
Upptagande av lån	7 500	-	-
Utbetalningar som avser amorteringar av leasingkulder	-434	-1 172	-3 434
Nyemission, netto efter transaktionskostnader	-	-61	104 243
<b>Kassaflöde från finansieringsverksamheten</b>	<b>7 066</b>	<b>-1 233</b>	<b>100 809</b>
Minskning/ökning av likvida medel	-18 761	-38 566	-26 385
Likvida medel vid periodens början	73 974	100 941	100 941
Kursdifferens i likvida medel	140	-316	-582
<b>Likvida medel vid periodens slut</b>	<b>55 353</b>	<b>62 059</b>	<b>73 975</b>

# Moderbolagets resultaträkning

Belopp i KSEK	Q1		Helår
	2026	2025	2025
Nettoomsättning	14 622	27 377	82 827
Kostnad för sålda varor	-10 100	-10 316	-59 577
<b>Bruttoresultat</b>	<b>4 522</b>	<b>17 061</b>	<b>23 250</b>
Utvecklingskostnader	-4 478	-3 351	-17 898
Försäljningskostnader	-3 643	-3 402	-86 604
Administrationskostnader	-10 169	-8 986	-39 946
Övriga rörelseintäkter	4 532	2 027	9 386
Övriga rörelsekostnader	-3 989	-3 727	-12 211
<b>Rörelseresultat</b>	<b>-13 225</b>	<b>-378</b>	<b>-124 023</b>
Finansiella intäkter	5 222	2 175	8 586
Finansiella kostnader	-422	-8 526	-16 247
<b>Finansiella poster – netto</b>	<b>4 800</b>	<b>-6 351</b>	<b>-7 660</b>
<b>Resultat efter finansiella poster</b>	<b>-8 425</b>	<b>-6 729</b>	<b>-131 683</b>
<b>Periodens resultat</b>	<b>-8 425</b>	<b>-6 729</b>	<b>-131 683</b>

I moderbolaget återfinns inga poster som redovisas som Övrigt totalresultat varför Summa totalresultat överensstämmer med Periodens resultat.

# Moderbolagets balansräkning

## Tillgångar

Belopp i KSEK	31 mars		31 december
	2026	2025	2025
<b>TILLGÅNGAR</b>			
<b>Anläggningstillgångar</b>			
Immateriella anläggningstillgångar	61 496	53 708	60 743
Materiella anläggningstillgångar	3 793	3 328	3 943
Finansiella anläggningstillgångar	114 262	114 373	108 760
<b>Summa anläggningstillgångar</b>	<b>179 551</b>	<b>171 409</b>	<b>173 446</b>
<b>Omsättningstillgångar</b>			
Varulager	13 720	24 804	15 781
Kundfordringar och andra fordringar	9 137	9 963	11 613
Fordringar hos koncernföretag	6 082	16 422	7 705
Förutbetalda kostnader och upplupna intäkter	3 429	3 309	3 826
Kassa och bank	50 158	57 373	70 070
<b>Summa omsättningstillgångar</b>	<b>82 526</b>	<b>111 871</b>	<b>108 996</b>
<b>SUMMA TILLGÅNGAR</b>	<b>262 077</b>	<b>283 280</b>	<b>282 442</b>

# Moderbolagets balansräkning

## Eget kapital och skulder

Belopp i KSEK	31 mars		31 december
	2026	2025	2025
<b>EGET KAPITAL OCH SKULDER</b>			
<b>EGET KAPITAL</b>			
Bundet eget kapital	84 782	73 800	83 981
Fritt eget kapital	123 506	162 384	132 558
<b>Summa eget kapital</b>	<b>208 288</b>	<b>236 184</b>	<b>216 539</b>
<b>SKULDER</b>			
Räntebärande skulder	7 500	-	-
Avsättningar	4 497	4 643	4 614
<b>Summa långfristiga skulder</b>	<b>11 997</b>	<b>4 643</b>	<b>4 614</b>
<b>Kortfristiga skulder</b>			
Leverantörsskulder	6 393	7 922	7 618
Skulder till koncernföretag	25 554	19 127	40 269
Övriga kortfristiga skulder	1 403	7 786	1 774
Upplupna kostnader	8 442	7 618	11 627
<b>Summa kortfristiga skulder</b>	<b>41 792</b>	<b>42 453</b>	<b>61 289</b>
<b>SUMMA EGET KAPITAL OCH SKULDER</b>	<b>262 077</b>	<b>283 280</b>	<b>282 442</b>

# Noter till koncernredovisningen

## Not 1. Redovisningsprinciper

Denna delårsrapport och sammandrag för det första kvartalet som slutade 31 mars 2026 är upprättad i enlighet med den internationella redovisningsstandarden IAS 34 "Delårsrapportering". Termen "IFRS" i detta dokument innefattar tillämpningen av IAS och IFRS, såväl som tolkningar av dessa rekommendationer som publicerats av IASB:s Standards Interpretation Committee (SIC) och IFRS Interpretation Committee (IFRIC).

Tillämpningen av redovisningsprinciperna är i överensstämmelse med de som finns i Årsredovisningen för räkenskapsåret som slutade den 31 december 2024 och ska läsas tillsammans med denna delårsrapport. Det föreligger inga förändringar av IFRS under 2026 som estimeras ha väsentlig påverkan på resultat och finansiell position för koncernen. Om inte annat särskilt anges, redovisas alla belopp i tusentals kronor (KSEK). Uppgift inom parentes avser jämförelseåret.

## Not 2. Nettoomsättningens fördelning

Belopp i KSEK	Q1		Helår
	2026	2025	2025
Instrument/Övrigt	5 464	9 237	38 194
- varav royaltyintäkter	51	154	665
Engångssensorer	17 769	14 262	65 828
<b>Summa</b>	<b>23 233</b>	<b>23 499</b>	<b>104 022</b>

## Not 3. Kostnad sålda varor

Belopp i KSEK	Q1		Helår
	2026	2025	2025
Materialkostnader	6 565	6 843	41 850
Personalkostnader	573	683	2 447
Externa tjänster	1 322	304	4 145
Avskrivningar	5 097	5 269	20 888
<b>Summa</b>	<b>13 557</b>	<b>13 099</b>	<b>69 330</b>

## Not 4. Försäljnings-, administrations- och utvecklingskostnader per kostnadsslag

Belopp i KSEK	Q1		Helår
	2026	2025	2025
Personalkostnader	25 003	23 258	100 384
Konsultkostnader	4 773	6 945	25 252
Avskrivningar	709	974	3 503
Övriga kostnader	5 468	5 252	26 532
<b>Summa</b>	<b>35 953</b>	<b>36 429</b>	<b>155 671</b>

## Not 5. Transaktioner med närstående

Under perioden har en styrelseledamot fakturerat 270 KSEK (318) på marknadsmässiga villkor, för utförda konsulttjänster kopplade till bolagets operativa verksamhet. Konsulttjänsterna utförs av Sorin Brull.

## Not 6.Resultat per aktie

SEK	Q1		Helår
	2026	2025	2025
Resultat per aktie, före utspädning	-0,14	-0,27	-0,93
Resultat per aktie, efter utspädning	-0,14	-0,27	-0,93
<b>Resultatmått som använts i beräkningen av resultat per aktie</b>			
Resultat hänförligt till moderföretagets aktieägare som används	Periodens resultat	Periodens resultat	Periodens resultat
Resultat hänförligt till moderföretagets aktieägare, tkr	-22 512	-34 662	-137 419
<b>Antal</b>			
Vägt genomsnittligt antal stamaktier vid beräkning av resultat per aktie före utspädning	157 215 046	133 188 931	147 067 962
Justering för beräkning av resultat per aktie efter utspädning	157 215 046	133 188 931	147 067 962
<b>Optioner</b>			
Vägt genomsnittligt antal stamaktier och potentiella stamaktier som använts som nämnare vid beräkning av resultat per aktie efter utspädning	157 215 046	133 188 931	147 067 962

Resultat per aktie efter utspädning redovisas ej då det ger ett bättre resultat per aktie eftersom periodens resultat är negativt.

## Not 7. Aktiekapitalets utveckling

Datum	Händelse	Antal aktier	Aktiekapital (SEK)	Kvotvärde (SEK)
1 januari 2024	Ingående	119 705 523	14 963 190	0,125
18 oktober 2024	Riktad emission del 1	12 769 000	1 596 125	0,125
19 december 2024	Riktad emission del 2	700 000	87 500	0,125
24 februari 2025	Kvittningsemission RMI final	40 523	5 066	0,125
12 juni 2025	Riktad emission del 1	23 300 000	2 912 500	0,125
10 juli 2025	Riktad emission del 2	700 000	87 500	0,125
<b>31 mars 2026</b>		<b>157 215 046</b>	<b>19 651 881</b>	<b>0,125</b>

## Not 8. Alternativa nyckeltal

Senzime har definierat alternativa nyckeltal enligt nedan. Beräkningar publiceras på bolagets hemsida [www.senzime.com](http://www.senzime.com).

Nyckeltal	Definition	Motiv för användande
Bruttomarginal exklusive avskrivningar	Bruttoresultat exklusive avskrivningar på immateriella tillgångar dividerat med nettoomsättning.	Koncernen använder sig av det alternativa nyckeltalet bruttomarginal exkl. avskrivningar då det visar hur stor påverkan avskrivningar av immateriella anläggningstillgångar har på bruttomarginalen.
Rörelseresultat exklusive avskrivningar	Rörelseresultat exklusive avskrivningar på immateriella tillgångar.	Koncernen använder sig av det alternativa nyckeltalet Rörelseresultat exkl. avskrivningar då det visar hur stor påverkan avskrivningar av balanserade utvecklingskostnader har på rörelseresultatet.
Soliditet	Periodens utgående eget kapital dividerat med periodens utgående balansomslutning.	Koncernen använder sig av det alternativet nyckeltalet soliditet då det visar hur stor del av balansomslutningen som utgörs av eget kapital och har inkluderats för att investerare skall kunna bedöma koncernens kapitalstruktur.
Jämförelsestörande poster	Poster av väsentligt värde, som saknar tydliga samband med den ordinarie verksamheten och är av sådan typ att de inte kan förväntas inträffa ofta. Det kan exempelvis avse förvärv, stora ordrar av engångskaraktär, andra ovanliga engångsintäkter och kostnader, kapitalvinster/förluster från avyttringar, omstruktureringkostnader och nedskrivningar.	Ger en bättre förståelse för företagets underliggande verksamhet.
Valutaförändring	Justerat för valutaförändring på rörelsens nettoomsättning exkluderar effekten av växelkurser genom att räkna om rörelsens nettoomsättning för den relevanta perioden med de valutakurser som användes för den jämförbara perioden.	Måttet är viktigt för att förstå verksamhetens underliggande utveckling och ökar jämförbarheten mellan perioderna.

## Not 9. Nyckeltal

		Q1		Helår
		2026	2025	2025
A	Nettoomsättning, KSEK	23 233	23 499	104 022
B	Bruttoresultat exkl avskrivningar, KSEK	14 651	15 485	54 712
<b>B/A</b>	<b>Bruttomarginal exklusive avskrivningar, %</b>	<b>63,1%</b>	<b>65,9%</b>	<b>52,6%</b>

		Q1		Helår
		2026	2025	2025
<b>Belopp i KSEK</b>				
A	Rörelseresultat	-25 886	-26 896	-122 575
B	Avskrivningar	5 684	6 058	23 524
<b>A+B</b>	<b>Rörelseresultat före avskrivningar</b>	<b>-20 202</b>	<b>-20 838</b>	<b>-99 051</b>


		Q1		Helår
		2026	2025	2025
<b>Belopp i KSEK</b>				
A	Eget kapital	283 500	305 888	304 461
B	Summa tillgångar	350 012	379 302	369 811
<b>A/B</b>	<b>Soliditet, %</b>	<b>81,0%</b>	<b>80,6%</b>	<b>82,3%</b>

## Not 10. Personaloptionsprogram

### Utspädning från optionsprogrammen

Vid tiden då denna delårsrapport publiceras finns fyra personaloptionsprogram med totalt 4 405 000 tilldelade optioner och 460 000 hedge optioner. Vid fullt utnyttjande innebär en utspädning om 2,80 procent förutsatt att samtliga optioner utnyttjas.

Under perioden januari-mars 2025, av de fyra personaloptionsprogram har 177 000 personaloptioner förfallit. Totalt har 481 000 personaloptioner hittills förfallit och de återstående 3 924 000 personaloptionerna skulle, om de utnyttjades fullt ut, innebära en utspädning om 2,79 procent. Motsvarande siffra exklusive hedgeoptioner är 2,50 procent.



**Safeguarding every patient's journey, from anesthesia to recovery.**



## Finansiell kalender

Årsredovisning 2025	24 apr 2026
Årsstämma	19 maj 2026
Delårsrapport Q2 2026	16 jul 2026
Delårsrapport Q3 2026	29 okt 2026

## Kontakt

**Philip Siberg, CEO**  
Tel. +46 (0) 707 90 67 34  
[philip.siberg@senzime.com](mailto:philip.siberg@senzime.com)

**Slavoljub Grujicic, CFO**  
Tel. +46 (0) 763 06 60 11  
[slavoljub.grujicic@senzime.com](mailto:slavoljub.grujicic@senzime.com)