

Delårsrapport 1 januari – 30 juni 2024

Fokus på marginalutveckling

Andra kvartalet

- Intäkter 604,5 Mkr (672,5), ner 10 procent jämfört med föregående år
- EBITDA 78,4 Mkr (86,6)
- Bokföringsmässigt rörelseresultat 54,9 Mkr (63,3) och rörelsemarginal 9,1 procent (9,4)
- Periodens resultat efter finansiella poster och skatt 41,6 Mkr (39,6)
- Kassaflöde från den löpande verksamheten 63,2 Mkr (55,6)
- Resultat per aktie 5,32 kr (4,99) (ingen utspädning finns)

Resultat med alternativ periodisering av metallkostnad

- Justerat sammanlagt rörelseresultat 53,9 Mkr (63,7)
- Varav operativt resultat 50,7 Mkr (39,6), motsvarar 8,4 procent (5,9) av intäkterna och resultat av riskutsatt metallposition 3,2 Mkr (4,1)
- Periodens justerade resultat efter finansiella poster och skatt 40,8 Mkr (39,8)
- Justerat resultat per aktie 5,23 kr (4,99)

Första sex månaderna

- Intäkter 1 185,7 Mkr (1 356,3), ner 13 procent jämfört med föregående år
- EBITDA 144,9 Mkr (140,3)
- Bokföringsmässigt rörelseresultat 98,5 Mkr (95,1) och rörelsemarginal 8,3 procent (7,0)
- Periodens resultat efter finansiella poster och skatt 69,1 Mkr (58,6)
- Kassaflöde från den löpande verksamheten 98,6 Mkr (252,3)
- Resultat per aktie 8,76 kr (7,19) (ingen utspädning finns)

Resultat med alternativ periodisering av metallkostnad

- Justerat sammanlagt rörelseresultat 104,1 Mkr (91,6)
- Varav operativt resultat 100,8 Mkr (69,8), motsvarar 8,5 procent (5,1) av intäkterna och resultat av riskutsatt metallposition 3,3 Mkr (1,8)
- Periodens justerade resultat efter finansiella poster och skatt 73,5 Mkr (55,5)
- Justerat resultat per aktie 9,36 kr (6,77)

ProfilGruppens vd och koncernchef, Mari Kadowaki kommenterar:

”Den upprätthållna leveransvolymen bibehåller det förbättrade redovisade operativa resultatet på koncernnivå.

Den verkliga kalkylmässiga avkastningen är dock väsentligt lägre och räcker inte för att upprätthålla och utveckla vår verksamhet. Vi har därför ett angeläget arbete framför oss med att förändra och lyfta lönsamheten genom pris- och marginalhöjande åtgärder samt utvidgade affärer som ger kunden större mervärden.”



Intäkter och resultat i andra kvartalet

Koncernens intäkter för andra kvartalet 2024 uppgick till 604,5 Mkr (672,5), en minskning med cirka 10 procent jämfört med samma period föregående år.

Leveransvolymerna har minskat med cirka 2 procent till 9 500 ton (9 650) aluminiumprofiler. Intäktsminskningen jämfört med föregående år förklaras främst av lägre råvarupris samt minskad leveransvolym och valutaeffekt.

Under det andra kvartalet producerade koncernen 9 400 ton aluminiumprofiler (9 450).

Rörelseresultatet för årets andra kvartal uppgick till 54,9 Mkr (63,3), vilket motsvarar en rörelsemarginal om 9,1 procent (9,4). Föregående års resultat påverkades av engångsposter om 10,0 Mkr.

Resultatet före skatt uppgick till 52,4 Mkr (49,9).

Resultatet per aktie (ingen utspädning finns) uppgick till 5,32 kronor (4,99).

Intäkter och resultat i första halvåret

Koncernens intäkter för första halvåret 2024 uppgick till 1 185,7 Mkr (1 356,3), en minskning med cirka 13 procent jämfört med samma period föregående år.

Leveransvolymerna har minskat med cirka 4 procent till 18 700 ton (19 400) aluminiumprofiler. Intäktsminskningen jämfört med föregående år förklaras främst av lägre råvarupris samt minskad leveransvolym och valutaeffekt.

Under det första halvåret producerade koncernen 18 200 ton aluminiumprofiler (18 750).

Rörelseresultatet för årets första sex månader uppgick till 98,5 Mkr (95,1), vilket motsvarar en rörelsemarginal om 8,3 procent (7,0).

Resultatet före skatt uppgick till 87,0 Mkr (73,8).

Resultatet per aktie (ingen utspädning finns) uppgick till 8,76 kronor (7,19).

Alternativa nyckeltal och resultat

De alternativa nyckeltalen avspeglar bolagets rättvisande kommersiella bild av verksamheten.

De alternativa nyckeltalen för 2023 har räknats om, varför de inte fullständigt överensstämmer med vad som tidigare kommunicerats.

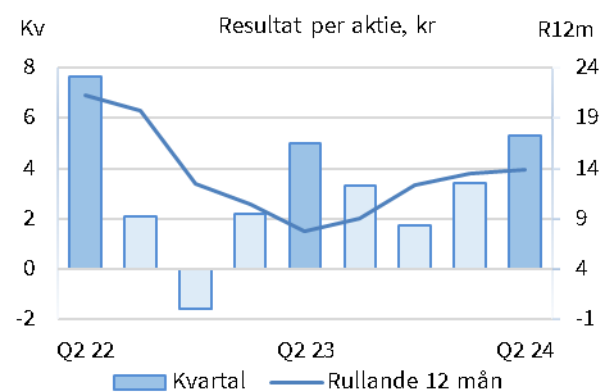
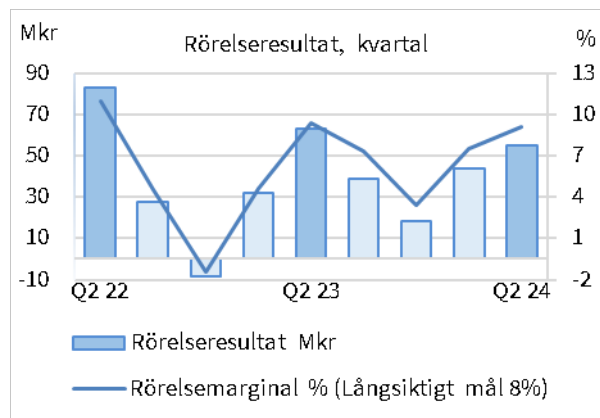
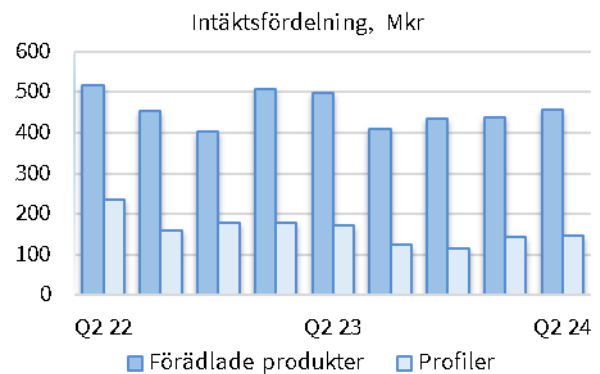
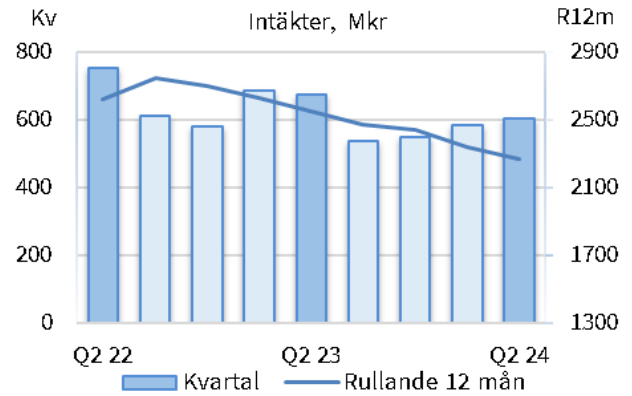
Andra kvartalet

Det justerade sammanlagda rörelseresultatet uppgår till 53,9 Mkr (63,7), varav det operativa resultatet uppgår till 50,7 Mkr (39,6) vilket motsvarar en justerad marginal på 8,4 procent (5,9). I det sammanlagda resultatet ingår resultat i metallpositioner om 3,2 Mkr (4,1).

Skillnaden mellan justerat sammanlagt rörelseresultat och bokföringsmässigt rörelseresultat är en alternativ periodisering av metallkostnaden på -1,0 Mkr (0,4). Denna periodiseringseffekt ger ett resultat efter finansiella poster och skatt om 40,8 Mkr (39,8) och ett justerat resultat per aktie om 5,23 kr (4,99).

Första halvåret

Det justerade sammanlagda rörelseresultatet uppgår till 104,1 Mkr (91,6), varav det operativa resultatet uppgår till 100,8 Mkr (69,8) vilket motsvarar en justerad marginal på 8,5 procent (5,1). I det justerade sammanlagda rörelseresultatet ingår resultat i metallpositioner om 3,3 Mkr (1,8).



Skillnaden mellan justerat sammanlagt rörelseresultat och bokföringsmässigt rörelseresultat är en alternativ periodisering av metallkostnaden på 5,6 Mkr (-3,5). Denna periodiseringseffekt ger ett resultat efter finansiella poster och skatt om 73,5 Mkr (55,5) och ett justerat resultat per aktie om 9,36 kr (6,77).

Investeringar under årets första halvår

Investeringarna har under årets första halvår uppgått till totalt 32,7 Mkr (39,5) exklusive förändring i nyttjanderätts-tillgångar.

Investeringarna avser främst maskiner och inventarier om 15,5 Mkr, samt pressverktyg.

Finansiering och likviditet

Kassaflödet från den löpande verksamheten uppgick till 98,6 Mkr (252,3) och efter investeringsverksamheten till 70,5 Mkr (212,5).

Kassaflödet motsvarande period föregående år påverkades positivt med 162,8 Mkr av pandemirelaterat anstånd gällande uppbönder.

Likviditetsreserven uppgick den 30 juni 2024 till 341,4 Mkr (345,2).

Balansomslutningen vid utgången av andra kvartalet var 1 490,5 Mkr (1 517,8).

Nettoskulden uppgick den 30 juni 2024 till -2,8 Mkr (162,0) och nettoskuld/EBITDA till 0,0 gånger (0,8), ProfilGruppens mål är en nettoskuld/EBITDA om < 2,0.

I beräkningen av nettoskulden ingår inte totala pandemi-relaterat anstånd om 228 Mkr. Om detta anstånd skulle räknas med ger det en nettoskuld/EBITDA på 0,9 gånger. Av anstånden förfaller 163 Mkr till betalning i september 2024, enligt nuvarande regelverk. Resterande 65 Mkr amorteras successivt till 2026.

Kalkylmässig beskrivning av finansiell ställning

Anläggningarna i ProfilGruppen har underhållits i många år och det har visat sig att deras livslängd överstiger den bedömda ekonomiska livslängden. Under samma tid har återanskaffningsvärdet stigit kraftigt på grund av inflation. Effekten av denna utveckling är att det kalkylmässiga värdet på anläggningarna överstiger det bokföringsmässigt redovisade. Konsekvensen blir att den avkastning som redovisats överstigit avkastning baserad på kalkylmässiga värden på tillgångar, resultat och eget kapital. Kalkylmässiga beräkningar pekar på att resultatmarginalen snarare är hälften av den redovisade, medan det egna kapitalet nästan är det dubbla. För att skapa utrymme för återinvesteringar behöver nuvarande lönsamhetsnivå därför fortsatt höjas väsentligt.

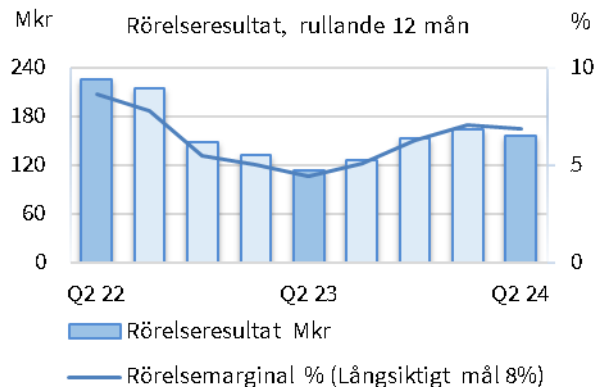
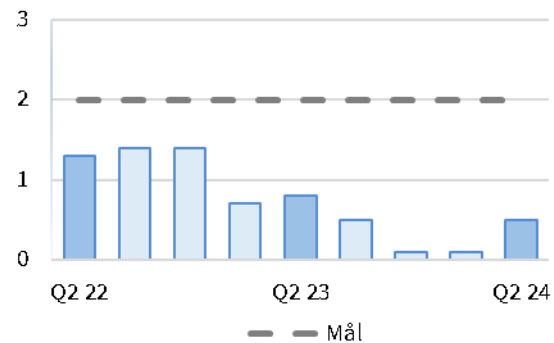
Valuta

Under resterande del av 2024 har koncernen ett osäkrat valutainflöde om 4,7 miljoner euro. Koncernen har ett valutalån som vid balansdagen uppgick till 7,9 miljoner euro.

Personal

Medelantal anställda i koncernen under första halvåret var 523 (502). Antalet anställda i koncernen per den 30 juni 2024 uppgick till 524 (523).

Nettoskuld/EBITDA, ggr



Risker och osäkerhetsfaktorer

Bolagets risker och riskhantering beskrivs i årsredovisningen för 2023.

Vid utgången av första halvåret 2024 hade bolaget en liten riskutsatt metallposition.

Utsikter för 2024

ProfilGruppen lämnar ingen prognos.

Finansiell rapportering 2024

Delårsrapport för tredje kvartalet 2024 kommer att lämnas den 22 oktober, klockan 14.00.

Koncernens resultaträkning i sammandrag

Mkr	Not	Kvartal 2 2024	Kvartal 2 2023	Kvartal 1-2 2024	Kvartal 1-2 2023	12 mån rullande	2023
Intäkter		604,5	672,5	1 185,7	1 356,3	2 268,5	2 439,1
Kostnad för sålda varor	2	-514,3	-595,2	-1 018,3	-1 210,0	-1 985,3	-2 177,0
Bruttoresultat		90,2	77,3	167,4	146,3	283,2	262,1
Övriga rörelseintäkter		0,0	20,0	0,3	20,0	3,1	22,8
Försäljningskostnader		-20,3	-19,0	-39,5	-39,6	-73,6	-73,7
Administrationskostnader		-14,5	-15,0	-28,8	-31,5	-55,8	-58,5
Övriga rörelsekostnader		-0,5	0,0	-0,9	-0,1	-1,1	-0,3
Rörelseresultat		54,9	63,3	98,5	95,1	155,8	152,4
Finansiella intäkter		2,2	0,3	2,3	1,1	6,8	5,6
Finansiella kostnader	3	-4,7	-13,7	-13,8	-22,4	-22,2	-30,8
Finansiella poster		-2,5	-13,4	-11,5	-21,3	-15,4	-25,2
Resultat före skatt		52,4	49,9	87,0	73,8	140,4	127,2
Skatt		-10,8	-10,3	-17,9	-15,2	-31,4	-28,7
Periodens resultat		41,6	39,6	69,1	58,6	109,0	98,5
Varav hänförligt till:							
Moderbolagets ägare		39,4	36,7	64,8	53,2	102,4	90,8
Innehav utan bestämmande inflytande		2,2	2,9	4,3	5,4	6,6	7,7
Resultat per aktie, kr (ingen utspädning finns)		5,32	4,99	8,76	7,19	13,83	12,27
Övrigt totalresultat							
Periodens resultat		41,6	39,6	69,1	58,6	109,0	98,5
Säkringsreserv		3,2	-2,5	1,4	-3,1	8,5	4,0
Omräkningsreserv		0,0	0,2	0,1	0,2	-0,1	0,0
Uppskjuten skatt på ovanstående		-0,7	0,5	-0,3	0,6	-1,7	-0,8
Summa poster som kommer att omklassificeras till nettoresultatet:		2,5	-1,8	1,2	-2,3	6,7	3,2
Omvärderingar av förmånsbestämda pensionsåtaganden		0,0	0,0	0,1	1,2	-2,5	-1,4
Summa poster som inte kommer att omklassificeras till nettoresultatet:		0,0	0,0	0,1	1,2	-2,5	-1,4
Periodens totalresultat		44,1	37,8	70,4	57,5	113,2	100,3
Varav periodens totalresultat hänförligt till:							
Moderbolagets ägare		41,9	34,9	66,1	52,1	106,6	92,6
Innehav utan bestämmande inflytande		2,2	2,9	4,3	5,4	6,6	7,7

Koncernens finansiella ställning i sammandrag

Mkr	Not	30 jun 2024	30 jun 2023	31 dec 2023
Tillgångar				
Immateriella anläggningstillgångar		10,9	17,2	13,9
Materiella anläggningstillgångar		586,7	605,1	595,6
Nyttjanderättstillgångar		26,7	18,1	27,8
Finansiella anläggningstillgångar		0,8	0,2	0,9
Uppskjuten skattefordran		0,4	0,3	0,4
Summa anläggningstillgångar		625,5	640,9	638,6
Varulager		346,4	405,0	377,8
Kortfristiga fordringar	4	377,5	457,4	305,0
Likvida medel		141,0	14,5	120,9
Summa omsättningstillgångar		864,9	876,9	803,7
Summa tillgångar		1 490,4	1 517,8	1 442,3
Eget kapital				
Eget kapital hänförligt till moderbolagets aktieägare		627,4	557,8	598,3
Innehav utan bestämmande inflytande		21,5	19,4	17,2
Summa eget kapital		648,9	577,2	615,5
Skulder				
Räntebärande skulder och avsättningar		106,9	121,1	117,3
Uppskjutna skatteskulder		88,3	79,7	88,0
Summa långfristiga skulder		195,2	200,8	205,3
Räntebärande skulder		31,3	55,5	30,5
Ej räntebärande skulder	4	615,1	684,3	591,0
Summa kortfristiga skulder		646,4	739,8	621,5
Summa eget kapital och skulder		1 490,5	1 517,8	1 442,3

Koncernens förändringar i eget kapital i sammandrag

Mkr	Not	Kvartal 2 2024	Kvartal 2 2023	Kvartal 1-2 2024	Kvartal 1-2 2023	2023
Totalt eget kapital vid periodens början		641,8	569,0	615,5	549,3	549,3
Förändringar hänförliga till moderbolagets ägare:						
Periodens totalresultat		41,9	34,9	66,1	52,1	92,6
Förändringar hänförliga till innehav utan bestämmande inflytande:						
Periodens totalresultat		2,2	2,9	4,3	5,4	7,7
Transaktioner med aktieägare						
Utdelning		-37,0	-29,6	-37,0	-29,6	-34,1
Totalt eget kapital vid periodens slut		648,9	577,2	648,9	577,2	615,5

Koncernens kassaflöde i sammandrag

Mkr	Not	Kvartal 2 2024	Kvartal 2 2023	Kvartal 1-2 2024	Kvartal 1-2 2023	12 mån rullande	2023
Den löpande verksamheten							
Resultat före skatt		52,4	49,9	87,0	73,8	140,4	127,2
Av- och nedskrivningar		23,5	23,3	46,4	45,2	92,0	90,8
Övriga ej kassaflödespåverkande poster		3,0	25,0	12,9	33,8	13,6	34,5
Erhållen/Erlagd ränta		-4,2	-13,6	-7,7	-10,3	-13,2	-15,8
Betald skatt		-9,0	-7,2	-19,1	-21,2	-31,0	-33,1
Kassaflöde före förändringar av rörelsekapitalet		65,7	77,4	119,5	121,3	201,8	203,6
Varulager		1,8	17,0	31,3	66,4	58,5	93,6
Rörelsefordringar		-7,3	-6,1	-69,6	-118,0	83,8	35,4
Rörelseskulder		3,0	-32,7	17,4	182,6	-68,4	96,8
Kassaflöde från den löpande verksamheten		63,2	55,6	98,6	252,3	275,7	429,4
Investeringar i anläggningstillgångar		-14,1	-14,9	-28,1	-39,8	-67,0	-78,7
Försäljning av anläggningstillgångar		0,0	0,0	0,0	0,0	7,3	7,3
Kassaflöde från investeringsverksamheten		-14,1	-14,9	-28,1	-39,8	-59,7	-71,4
Utdelning		-37,0	-29,6	-37,0	-29,6	-41,5	-34,1
Upptagna lån		0,0	0,0	0,0	0,0	0,0	0,0
Förändring av checkkredit		0,0	-1,9	0,0	-175,4	-19,2	-194,6
Amortering av lån		-4,7	-3,1	-9,3	-9,2	-18,9	-18,8
Amortering av leasingskuld		-2,7	-2,2	-6,0	-4,1	-11,6	-9,7
Kassaflöde från finansieringsverksamheten		-44,4	-36,8	-52,3	-218,3	-91,2	-257,2
Periodens kassaflöde		4,7	3,9	18,2	-5,8	124,8	100,8
Likvida medel vid periodens början		136,2	10,3	120,9	20,0	14,5	20,0
Kursdifferens i likvida medel		0,1	0,3	1,9	0,3	1,7	0,1
Likvida medel vid periodens slut		141,0	14,5	141,0	14,5	141,0	120,9
Likviditetsreserv				341,4	345,2		318,8

Moderbolaget

Moderbolagets intäkter uppgick till 21,1 Mkr (18,0) och utgörs av hyror från bolag i koncernen. Resultatet efter finansiella poster uppgick till 14,9 Mkr (82,2).

Investeringar i moderbolaget under första halvåret 2024 uppgår till 0,3 Mkr (2,8) och avser fastighetsrelaterade investeringar.

Moderbolaget har ingen anställd (ingen). Moderbolagets risker och osäkerhetsfaktorer avviker inte väsentligt från koncernens.

Moderbolagets resultaträkning i sammandrag

Mkr	Not	Kvartal 2 2024	Kvartal 2 2023	Kvartal 1-2 2024	Kvartal 1-2 2023	2023
Intäkter		10,6	9,0	21,1	18,0	39,8
Kostnad för sålda varor		-1,8	-1,8	-3,9	-3,8	-7,4
Bruttoresultat		8,8	7,2	17,2	14,2	32,4
Övriga rörelseintäkter		0,0	0,0	0,0	0,0	0,0
Administrationskostnader		-1,2	-1,0	-2,1	-2,4	-3,8
Rörelseresultat		7,6	6,2	15,1	11,8	28,6
Resultat från andelar i dotterbolag		0,0	72,0	0,0	72,0	82,5
Ränteintäkter och liknande resultatposter		0,0	0,0	0,0	0,0	0,4
Räntekostnader och liknande resultatposter		-0,2	-1,0	-0,2	-1,6	-1,6
Resultat efter finansiella poster		7,4	77,2	14,9	82,2	109,9
Bokslutsdispositioner		0,0	0,0	0,0	0,0	30,5
Resultat före skatt		7,4	77,2	14,9	82,2	140,4
Skatt		-1,6	-1,1	-3,1	-2,1	-12,3
Periodens resultat		5,8	76,1	11,8	80,1	128,1
Rapport över moderbolagets totalresultat						
Periodens resultat		5,8	76,1	11,8	80,1	128,1
Poster som kommer att omklassificeras till nettoresultatet		0,0	0,0	0,0	0,0	0,0
Poster som inte kommer att omklassificeras till nettoresultatet		0,0	0,0	0,0	0,0	0,0
Periodens totalresultat		5,8	76,1	11,8	80,1	128,1

Moderbolagets balansräkning i sammandrag

Mkr	Not	30 jun 2024	30 jun 2023	31 dec 2023
Tillgångar				
Anläggningstillgångar				
Materiella anläggningstillgångar		176,5	188,1	179,8
Finansiella placeringar (aktier i dotterbolag)		87,9	87,9	87,9
Summa anläggningstillgångar		264,4	276,0	267,7
Kortfristiga fordringar		55,2	0,7	79,1
Kassa och bank		0,0	2,3	0,0
Summa omsättningstillgångar		55,2	3,0	79,1
Summa tillgångar		319,6	279,0	346,8
Eget kapital		225,1	202,3	250,3
Obeskattade reserver		79,0	67,5	79,0
Uppskjutna skatteskulder		3,8	3,6	3,7
Långfristiga skulder		0,0	0,0	0,0
Kortfristiga skulder		11,7	5,6	13,8
Summa eget kapital och skulder		319,6	279,0	346,8

Noter

Not 1 - Redovisningsprinciper

Delårsrapporten har upprättats i enlighet med IAS 34 Delårsrapportering. Moderbolagets redovisningar har upprättats enligt Årsredovisningslagen och Rådet för finansiell rapportering RFR 2 Redovisning för juridiska personer. De redovisningsprinciper som tillämpas för koncernen stämmer överens med de principer som används vid upprättandet av den senaste årsredovisningen.

Not 2 - Av- och nedskrivningar på materiella och immateriella anläggningstillgångar

Mkr	Kvartal 2 2024	Kvartal 2 2023	Kvartal 1-2 2024	Kvartal 1-2 2023	12 mån rullande	2023
Immateriella anläggningstillgångar	1,4	1,7	3,0	3,3	6,2	6,5
Byggnader och mark	1,7	1,6	3,3	3,2	6,6	6,5
Maskiner och inventarier	16,9	17,9	33,2	34,7	66,6	68,1
Nyttjanderättstillgångar	3,5	2,1	6,9	4,0	12,6	9,7
Totalt	23,5	23,3	46,4	45,2	92,0	90,8
varav nedskrivningar	0,0	0,0	0,0	0,0	0,0	0,0

Not 3 – Finansiella kostnader

Mkr	Kvartal 2 2024	Kvartal 2 2023	Kvartal 1-2 2024	Kvartal 1-2 2023	12 mån rullande	2023
Räntekostnader till finansinstitut	2,1	4,3	4,1	8,3	9,9	14,1
Orealiserade kursomvärderingar valutalån (vinst neg, förlust pos)	-1,3	4,9	2,3	6,3	-3,8	0,2
Kostnad för pandemirelaterat anstånd	2,5	2,8	5,1	5,0	10,7	10,6
Övriga finansiella kostnader	1,4	1,7	2,3	2,8	5,4	5,9
Totalt	4,7	13,7	13,8	22,4	22,2	30,8

Not 4 - Koncernens finansiella instrument värderade till verkligt värde i rapporten över finansiell ställning

Mkr	30 jun 2024	30 jun 2023	31 dec 2023
Kortfristiga fordringar			
Valutaderivat	0,3	0,0	0,0
Kortfristiga ej räntebärande skulder			
Valutaderivat	2,3	10,6	3,4
Valutaderivat används för säkring och är värderade på nivå 2 enligt IFRS 13.			
Terminskontrakt valuta			
Säkrat nettoinflöde, MEUR	9,2	10,2	12,2
Nominellt belopp	101,9	107,8	131,9
Senaste förfallotidpunkt	2025-12-15	2024-11-29	2025-12-15

Not 5 - Ställda säkerheter och eventalförpliktelser

Mkr	30 jun 2024	30 jun 2023	31 dec 2023
Fastighetsinteckningar	82,9	82,9	82,9
Företagsinteckningar	440,0	440,0	440,0
Aktier i dotterbolag	385,8	356,2	328,7
Garantiåtaganden pensioner	0,3	0,2	0,3

Not 6 – Närståenderelationer

Under perioden har inga närståendetransaktioner som väsentligt påverkat koncernens resultat eller finansiella ställning skett, utöver sedvanliga utbetalningar av styrelsearvoden, ersättningar till ledande befattningshavare, utdelning samt de koncerninterna leveranserna och hyresintäkterna i moderbolaget.

Nyckeltal

Koncernen	Kvartal 2 2024	Kvartal 2 2023	Kvartal 1-2 2024	Kvartal 1-2 2023	12 mån rullande	2023
Intäkter, Mkr	604,5	672,5	1 185,7	1 356,3	2 268,5	2 439,1
Resultat före av- och nedskrivningar (EBITDA), Mkr	78,4	86,6	144,9	140,3	247,8	243,2
Rörelseresultat, Mkr	54,9	63,3	98,5	95,1	155,8	152,4
Rörelsemarginal, %	9,1	9,4	8,3	7,0	6,9	6,2
Resultat före skatt, Mkr	52,4	49,9	87,0	73,8	140,4	127,2
Resultatmarginal, %	8,7	7,4	7,3	5,4	6,2	5,2
Avkastning på eget kapital, %	25,8	27,8	21,9	20,8	17,8	16,9
Avkastning på sysselsatt kapital, %	27,6	19,9	23,5	19,9	19,5	17,0
Kassaflöde från den löpande verksamheten, Mkr	63,2	55,6	98,6	252,3	275,7	429,4
Investeringar, Mkr	17,5	14,8	32,7	39,5	71,9	78,7
Likviditetsreserv, Mkr	-	-	341,4	345,2	-	318,8
Räntebärande nettoskuld, Mkr	-	-	-2,8	162,0	-	26,9
Nettoskuld/EBITDA, ggr	-	-	0,0	0,8	-	0,1
Räntebärande skulder och räntebärande avsättningar, Mkr	-	-	138,2	176,5	-	147,8
Nettoskuldssättningsgrad, ggr	-	-	0,0	0,3	-	0,0
Balansomslutning, Mkr	-	-	1 490,5	1 517,8	-	1 442,3
Soliditet, %	-	-	43,5	38,0	-	42,7
Kapitalomsättningshastighet, ggr	-	-	3,1	3,3	2,9	2,9
Andel riskbärande kapital, %	-	-	49,5	43,3	-	48,8
Räntetäckningsgrad, ggr	25,2	12,7	22,0	9,9	15,2	10,0
Medelantal anställda (motsvarande heltidstjänster)	524	512	523	502	522	512
Intäkter per anställd (medelantal), Tkr	1 154	1 313	2 267	2 702	4 346	4 764
Resultat efter finansiella poster per anställd (medelantal), Tkr	100	98	166	147	269	248
Genomsnittligt antal aktier, tusental (Ingen utspädning finns)	7 399	7 399	7 399	7 399	7 399	7 399
Antal aktier vid periodens slut, tusental	7 399	7 399	7 399	7 399	7 399	7 399
Resultat per aktie, kr	5,32	4,99	8,76	7,19	13,83	12,27
Eget kapital per aktie, kr	-	-	84,80	75,40	-	80,86
Resultat med alternativ periodisering av metallkostnad						
Sammanlagt resultat, Mkr *	53,9	63,7	104,1	91,6	167,4	154,9
Resultat metallposition, Mkr *	3,2	4,1	3,3	1,8	1,3	-0,2
Operativt resultat, Mkr *	50,7	39,6	100,8	69,8	166,1	135,1
Operativ marginal, % *	8,4	5,9	8,5	5,1	7,3	5,5
Justerat resultat per aktie, kr *	5,23	4,99	9,36	6,77	15,19	12,60

* Nyckeltal med alternativ periodisering av metallkostnad samt exkludering av eventuella jämförelsestörande poster. För definition och avstämning se profilgruppen.se.

Ovanstående nyckeltal presenteras för att sammanfatta den finansiella rapporten och underlätta läsarens översikt av ProfilGruppens finansiella ställning. Definitioner samt avstämning finns på ProfilGruppens hemsida: www.profilgruppen.se. I posten räntebärande nettoskuld ingår inte pandemirelaterade uppskov om totalt 228 Mkr. I nyckeltalet räntetäckningsgrad används endast räntekostnader till finansinstitut.

Avrundningsdifferenser kan förekomma. Vid beräkning av nyckeltalen avkastning på eget respektive sysselsatt kapital samt kapitalomsättningshastighet har resultat och omsättning för perioden uppräknats till tolv månader. Nyckeltalen avser koncernen och baseras på koncernens siffror inklusive innehav utan bestämmande inflytande, med undantag av resultat per aktie samt eget kapital per aktie.

Delårsrapporten har upprättats i enlighet med IAS 34 Delårsrapportering, respektive god redovisningssed och enligt IFRS-regelverket.

Åseda den 16 juli 2024

Styrelse och VD i Profilgruppen AB (publ), orgnr 556277-8943

Bengt Stillström
Ordförande

Mari Kadowaki
Vd och koncernchef

Tomas Berggren
Styrelseledamot

Marianne Brismar
Styrelseledamot

Mikael Ekbring
Styrelseledamot
Utsedd av de anställda

Anders Johansson
Styrelseledamot
Utsedd av de anställda

Fredrik Pettersson
Styrelseledamot

Delårsrapporten har inte granskats av bolagets revisorer.

Korta fakta om Profilgruppen

- Ett samarbete med Profilgruppen ska vara okomplicerat och med personligt engagemang
- Aluminium är vårt val, det är mer fördelaktigt ur ett livscykelperspektiv än många alternativ och gör att vi kan utveckla hållbara produkter
- Strängpressade profiler och komponenter i aluminium används i många branscher, exempelvis inredning, bygg, fordon och elektronik
- Egen tillverkning sker uteslutande i Åseda och omfattar:
 - Fyra presslinjer för tillverkning av aluminiumprofiler
 - Anodiseringsanläggning för ytbehandling
 - Vidareförädling i form av exempelvis skärande bearbetning, bockning och stansning
 - Helautomatiserade anläggningar för bearbetning, lackering och förpackning av inredningsdetaljer
- Ett tiotal underleverantörer breddar utbudet av förädlingsmöjligheter
- Certifiering enligt IATF 16949, ISO 14001 och ISO 45001 samt branschens egen hållbarhetsstandard Aluminium Stewardship Initiative Performance Standard
- Startades 1981 i småländska Åseda
- Noterades på Stockholmsbörsen 1997 och återfinns på listan Small cap

För mer information, vänligen kontakta

Mari Kadowaki, VD och koncernchef

Tel: 070-956 80 01

mari.kadowaki@profilgruppen.se

Aktuell information och foto för fri publicering finns på www.profilgruppen.se

Profil Gruppen.