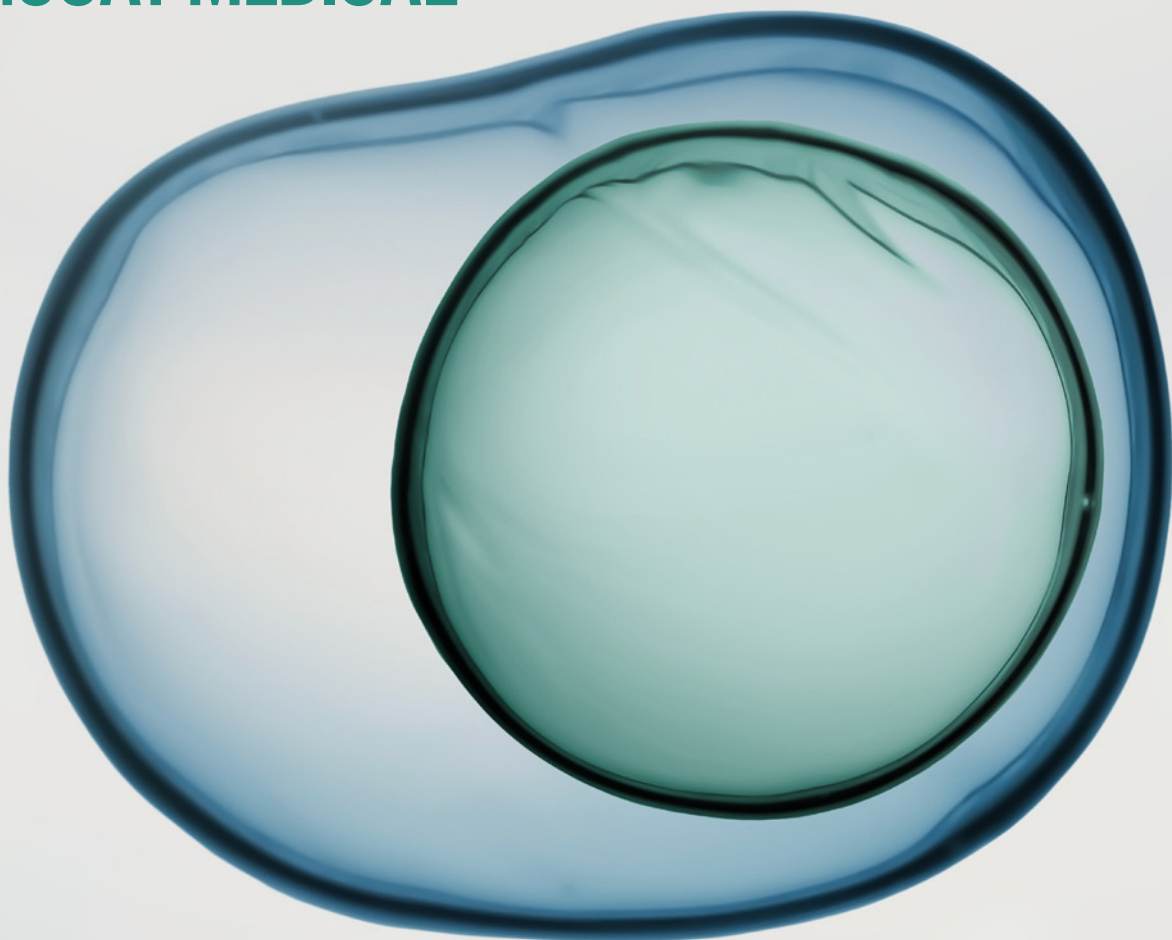




KVARTALSRAPPORT
JULI - SEPTEMBER 2023

Q3

OM iCOAT MEDICAL



2

iCoat Medicals affärsidé är att utveckla och marknadsföra läkemedel för framgångsrik transplantation av livsviktiga organ samt skapa förutsättningar för ökad tillgänglighet av organ ämnade för transplantation. iCoat Medicals produktkandidat, **iCM012**, har potential att transformera transplantationsmarknaden. Produkten bygger på 25 års forskning och utveckling i samarbete med ledande akademiska institut. Omfattande prekliniska studier visar att **iCM012** har potential att förbättra njurens funktion i samband med en transplantation. Organisationen inkluderar läkare och forskare med expertis inom samtliga faser av forskning och utveckling samt ett erfaret kommersiellt team. **iCM012** kommer initialt att användas för njurar men planen är att produkten ska kunna användas även vid andra organtransplantationer, till exempel hjärta. Transplantationsmarknaden är stor och icke-cyklisk, och bolaget estimerar att mer än 200 000 transplantationer kommer att utföras år 2025.

PERIODEN I KORTHET

Jämfört med motsvarande perioder föregående år

Finansiell översikt juli – september:

- Kvartalets förlust uppgick till -5 604 KSEK (-2 047 KSEK)
- Likvida medel vid kvartalets utgång uppgick till 17 567 KSEK (15 232 KSEK)
- Kassaflöde för kvartalet uppgick till -9 467 KSEK (-3 656 KSEK)
- Bolagets egna kapital vid utgången av kvartalet uppgick till 44 602 KSEK (30 874 KSEK) och en balansomslutning om 53 629 KSEK (32 785 KSEK)
- Soliditeten vid kvartalets utgång uppgick till 83% (94%)

Finansiell översikt januari – september:

- Periodens förlust uppgick till -14 687 KSEK (-6 575 KSEK)
- Likvida medel vid periodens utgång uppgick till 17 567 KSEK (15 232 KSEK)
- Kassaflöde för perioden uppgick till 7 918 KSEK (-11 607 KSEK)
- Bolagets egna kapital vid utgången av perioden uppgick till 44 602 KSEK (30 874 KSEK) och en balansomslutning om 53 629 KSEK (32 785 KSEK)
- Soliditeten vid kvartalets utgång uppgick till 83% (94%)

3

Väsentliga händelser juli – september:

- Omfattande förberedelser inför registreringsgrundande studie med bland annat site selection i flertalet länder.
- Under juli månad genomfördes sista uppföljningsbesöket med patient 18/18 i bolagets First-in-Human studie med resultat enligt plan.
- Under september månad färdigställdes resultat från First-in-Human studien (ATMIRe).

Väsentliga händelser efter periodens utgång:

- Inledande av nya pre-kliniska studier i djurmodeller gällande hjärttransplantation och öppen hjärtkirurgi för bolagets nya indikationer.

NYCKELTAL

kSEK	Q3 2023	Q3 2022	Jan-Sept 2023	Jan-Sept 2022	2022
Rörelseresultat	-5 604	-2 047	-14 678	-6 575	-10 483
Balansomslutning	53 629	32 785	53 629	32 785	31 901
Soliditet %	83%	94%	83%	94%	85%



VD HAR ORDET

Under det tredje kvartalet fortgick det intensiva arbetet som har kännetecknat hela det här året för iCoat Medical, och under perioden kunde vi fortsätta utvecklingen av vårt prioriterade kliniska projekt inom njurtransplantation, samt arbeta vidare med de prekliniska indikationerna hjärttransplantation och öppen hjärtkirurgi, vilket sammantaget gör att jag ser den närmaste framtiden an med stor tillförsikt.

4

Alla organ som transplanteras löper risk att drabbas av ischemi-reperfusionsskada på grund av cellernas syrebrist som i sin tur aktiverar immunförsvaret som attackerar och ytterligare skadar dessa celler. Vår ledande produktkandidat iCM012 skyddar ischemiska celler mot immunförsvaret och minskar därmed risken för inflammation och avstötning av organet. Dess användning har potential att förbättra patientutfallet, öka tillgängligheten av organ som kan användas för transplantation samt minska samhällskostnaderna.

I juli genomfördes det sista uppföljningsbesöket med den 18:e och sista patienten (Last Patient Last Visit, LPLV) i bolagets First-in Human-studie ATMIRE (fas I/IIa), där iCM012 har studerats i samband med njurtransplantationer. Glädjande nog gick allt enligt plan, och i september färdigställdes resultaten för studien. Senare under hösten kunde vi inleda arbetet som är kopplat till publikationer och presentationer på vetenskapliga internationella konferenser. Vi möter ett stort intresse för vårt kliniska och prekliniska program i vetenskapliga kretsar, vilket givetvis ger oss råg i ryggen i det fortsatta arbetet.

Under tredje kvartalet gjordes även omfattande förberedelser för vår registreringsgrundande kliniska studie EMPIRe (fas IIb/III), bland annat med besök vid sjukhus runt om i USA och Europa. Närmare 40 transplantationscenters ingick i utvärderingen med positiv respons, och vår målsättning är att ha studien godkänd under H1 2024 och därefter börja inkludera patienter, vilket är en viktig milstolpe för oss.

Förutom utvecklingen av iCM012 för njurtransplantation fortskrider även den prekliniska forskningen inom hjärttransplantation och öppen hjärtkirurgi, som är tilltänkta nästa indikationer att avancera mot klinisk utveckling. Därutöver fortsätter även utvecklingen av vår andra potentiella läkemedelskandidat iCM020, som syftar till att motverka skador av skärm ischemi som kan uppstå i samband med transplantation och trombos, exempelvis hjärtinfarkt och stroke.

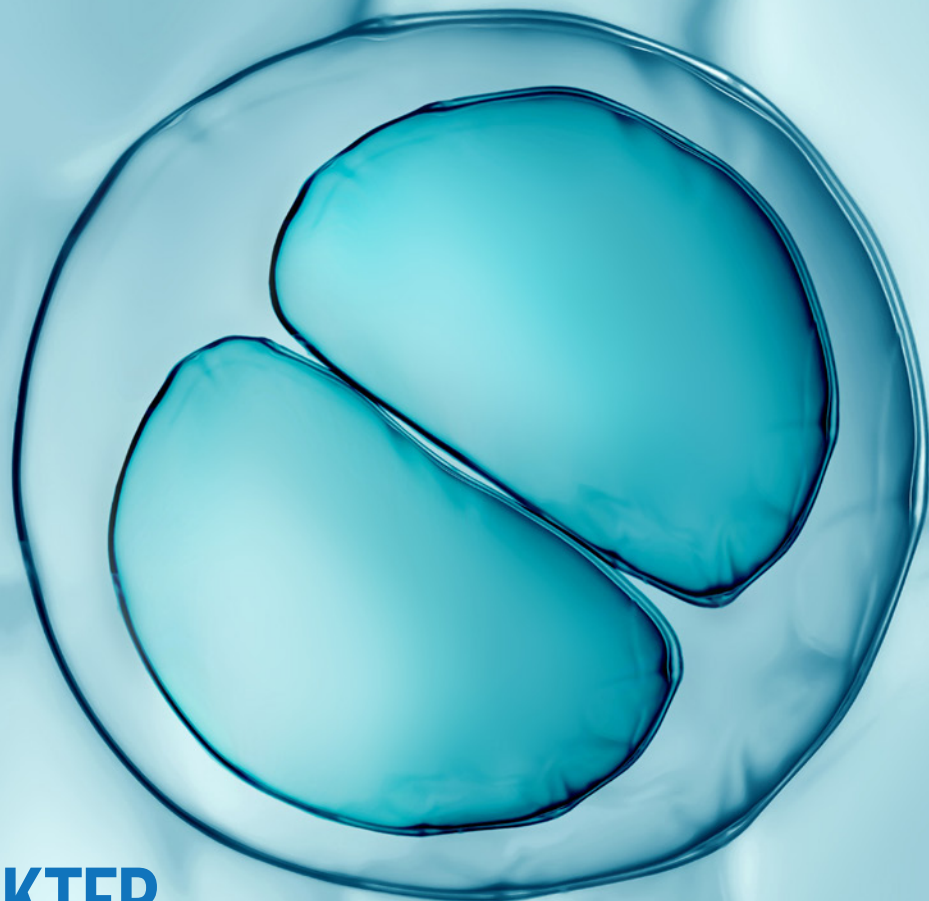
Efter perioden inledde vi nya grisstudier/djurmodeller gällande hjärttransplantation och öppen hjärtkirurgi, och i början på oktober hade vi ett möte med Läke-medelsverket för att diskutera dem som potentiella nya kliniska indikationer för iCM012. Inledande resultat väntas i Q1 2024.

I takt med att vårt utvecklingsprogram fortsätter att ta form växer bolaget, och under kvartalet flyttade vi bland annat in i större lokaler i forskarbyn Medicon Village i Lund, vilket skapar en bra grund för utökad framtida klinisk verksamhet.

Tidigare i år genomförde vi en riktad emission som säkrar finansieringen av våra löpande kostnader för ATMIRE, förberedelser för EMPIRe och fortsatta prekliniska studier för nya indikationer och iCM020.

Jag ser fram emot att uppdatera er om våra planer framöver och att fortsätta våra ansträngningar för att i slutändan kunna erbjuda en produkt som har potential att transformera hela den stora och icke-cykliska transplantationsmarknaden, där det uppskattas att mer än 200 000 transplantationer kommer att utföras enbart under år 2026. Jag är övertygad att iCoat Medical kommer att ha en viktig roll att spela i denna utveckling.

Peder Waern
VD, iCoat Medical AB



VÅRA PRODUKTER

5

iCM012

- iCM012 är en modifierad polymer som har förmågan att ta sig in i cellmembranet och bilda ett skydd vilket motverkar att plasmaproteiner och immunceller reagerar med cellytan. Genom denna process skyddas ischemiska celler mot immunförsvarets attacker och ischemi-reperfusionsskadan minskar.
- iCoat Medical har under året arbetat med att kvalitetssäkra och analysera produktionsprocessen för iCM012, något som också kommer fortgå under kommande månader.

iCM020

- iCM020 är en vidareutveckling av iCM012 med antikoagulativa egenskaper.
- iCoat Medical har under året utfört analyser och tester för att modifiera molekylerna och dess funktion. Detta biokemiska utvecklingsarbete fortskrider löpande.

BANBRYTANDE LÄKEMEDELSUTVECKLING

AFFÄRSIDÉ

iCoat Medicals affärsidé är att utveckla och marknadsföra läkemedel för framgångsrik transplantation av livsviktiga organ samt skapa förutsättningar för ökad tillgänglighet av transplanterbara organ.

ISCHEMI-REPERFUSIONSSKADA

Ischemiereperfusionsskada är en mekanism som kan leda till tromboinflammation och vävnads skador i samband med ett flertal kliniska tillstånd och sjukdomar. Ischemiereperfusionsskada bidrar till försämrad njurfunktion vilket inträffar i 20-50 procent av samtliga transplantationer av njurar som kommer från en avliden donator.

Ischemiereperfusionsskada kan uppstå i samband med till exempel:

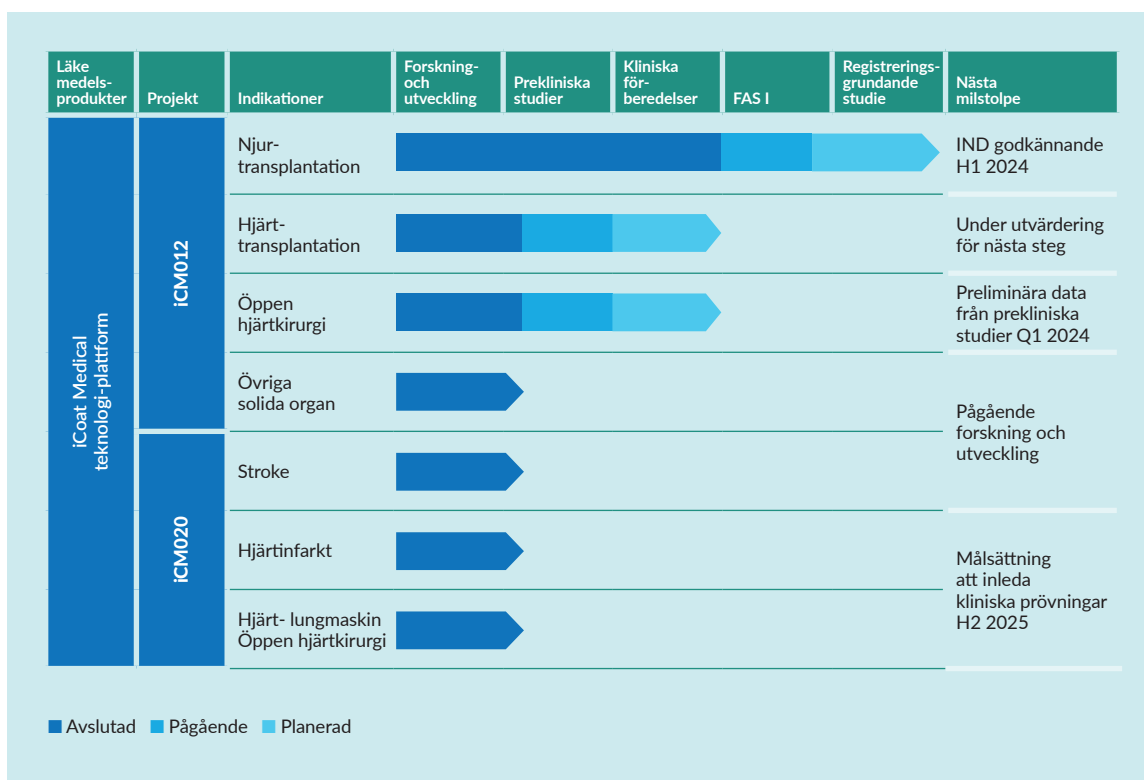
- Organtransplantation
- Hjärtoperation
- Hjärtinfarkt
- Stroke

Ischemiereperfusionsskada är den skada som drabbar transplanteratet när blodtillförsel återförs till organet efter en period av ischemi, dvs brist på syre.

PRODUKTPORTFÖLJ

iCoat Medicals produktportfölj adresserar ett flertal hälsoproblem som är kopplade till ischemiereperfusionsskada. Tabellen nedan visar var i utvecklingscykeln respektive produktkandidat befinner sig.

6





- Globalt underskott på tillgängliga organ
- Ständigt växande vårdköer för att genomföra transplantation

- Mindre än 10% av globala efterfrågan på organ kan tillmötesgås¹⁾
- Varje år dör fler patienter av njursvikt än av både bröst- och prostatacancer²⁾

- Organ som ska transplanteras utsätts för syrebrist under process och transport
- Syrebristen orsakar en ischemiskada och därefter, på grund av mottagarens immunförsvar, en reperfusionsskada vilken försämrar organets funktion

- iCoat Medicals produkter kommer kraftigt minska organskador i samband med transplantation
- Både patientnyttan och antalet tillgängliga organ ökar som följd

1) Global Observatory on Donation and Transplantation

2) National Institute of Diabetes and Digestive and Kidney Diseases

TRANSPLANTATIONSMARKNADEN

Transplantationer av organ är en välbeprövad behandlingsmetod. Det finns uppskattningsvis 300 transplantationskliniker i Europa och drygt 250 i USA. För vissa patientkategorier är en transplantation den enda möjligheten att överleva och för de flesta innebär en transplantation ett bättre och friskare liv samtidigt som det för samhället är en betydligt mer kostnadseffektiv behandling jämfört med andra behandlingar.

Antalet patienter som väntar på transplantation har fördubblats de senaste tio åren och idag kan endast 10 procent av de globala transplantationsbehoven mötas. I USA och Europa stod 160 000 patienter på en väntelista för en ny njure 2021 men endast en fjärdedel kunde genomgå en njurtransplantation under året. Underskottet på tillgängliga organ växer på grund av att befolkningen blir äldre, fler drabbas av organsvikt och kraven på sjukvården ökar.

NJURTRANSPLANTATION

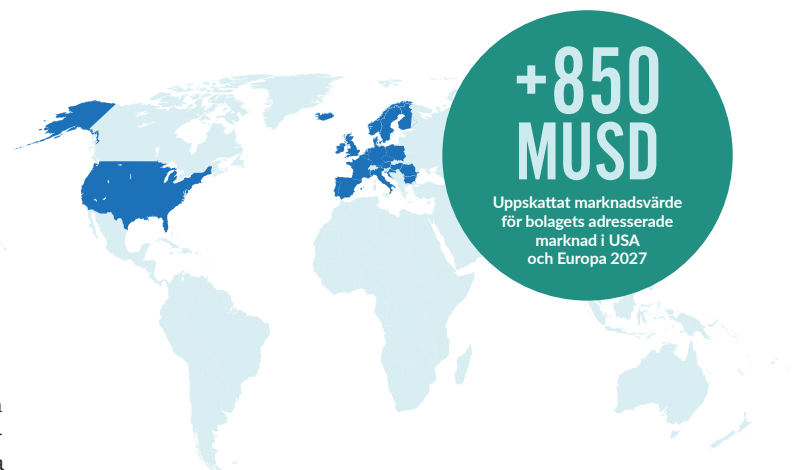
Njursjukdomar är ett globalt problem och mer än 850 miljoner människor har någon form av njursjukdom, vilket gör det till en av de vanligaste sjukdomarna. Akut njursvikt innebär att njuren slutar att fungera och över 2 miljoner patienter lider av sjukdomen globalt. Njurtransplantation är den bästa behandlingen för patienter som lider av akut njursvikt och leder till en högre livskvalitet för patienten.

Patienter kan behöva vänta i flera år innan det finns en matchande donator. Cirka 70-80 procent av transplanterade njurar kommer från avlidna donatorer och dessa njurar påverkas kraftigt av ischemi vilket leder till sämre hälsoutfall för patienten.

Den genomsnittliga patienten som fått en transplanterad njure kommer leva 10-15 år längre jämfört med en patient som är hänvisad till dialys. De potentiella besparingarna med en transplantation är dessutom betydande utöver positiva effekter för patienternas livskvalitet.

MARKNADSPOTENTIAL

Målgruppen för iCoat Medical är cirka 25 000 patienter årligen i Europa och USA som löper hög risk för akut njursvikt. iCoat Medical väntas lansera sin första produkt TUM012 år 2027 och det uppskattade värdet på den adresserade marknaden uppgår då till +850 MUSD. iCoat Medical kan även komma att utvärdera ytterligare marknader.



FINANSIELL INFORMATION

TREDJE KVARTALET

Juli – September 2023

Resultat

För det tredje kvartalet 2023 redovisar bolaget en förlust uppgående till -5 604 KSEK (-2 047 KSEK) samt en total förlust för perioden januari – september om -14 687 KSEK (-6 575 KSEK). Totala rörelsekostnaderna uppgick till -13 043 KSEK (-3 374 KSEK) för kvartal 3 och motsvarande -29 289 KSEK (-10 813 KSEK) för januari-september. I totala kostnaderna ingår utvecklingskostnader samt kostnader för IP-rättigheter.

Kostnadsmassan har de senaste 12 månaderna mer än fördubblats i takt med progressen och slutförandet av bolagets First in Human -studien (ATMIRE), genomförd vid Malmö Universitetssjukhus under 2022/2023, samt planering, upphandling och uppstart av kommande multicenterstudie (EMPIRE) till H1 2024. Kostnadsdrivande faktorer har främst utgjorts av nyrekryteringar, inhyrd specialistkompetens inom kliniska- och regulatoriska områden samt produktionskostnader.

Under perioden, januari-september, har bolaget satsat stora resurser på sin forskningsavdelning och forskningsprogram med en ökad personalstyrka inom nya pre-kliniska områden/indikationer för de produktgrupper bolaget arbetat fram under de senaste åren (iCM012 och iCM020). Bolagets kostnader inom RnD-området utgör närmare 70% av verksamhetens totala kostnader där också kommande multicenterstudie (EMPIRE) ingår.

Utvecklingskostnaderna för bolagets pågående projekt, ATMIRE och EMPIRE, uppgick under kvartalet till -7 411 KSEK och totalt för perioden -14 563 KSEK. Kostnader för IP-skydd för bolagets patentportfölj under januari-september uppgick till -341 KSEK, och har hitintills aktiverats som tillgångar i balansräkningen med totalt -2 264 KSEK. Motsvarande aktiverade utvecklingskostnader uppgår totalt till -31 778 KSEK per 2023-09-30. Både utvecklingskostnader och patentkostnader redovisas under immateriella tillgångar.

Personalkostnaderna uppgick under kvartalet till -1 445 KSEK (-1 110 KSEK) och för hela perioden -4 698 KSEK (-2 669 KSEK). Ökningen i personalkostnaderna härrör till expansion av personalstyrkan inom RnD och till bolagets pågående kliniska studier. Antalet anställda i bolaget har gått från 3,0 FTE under kvartal 3 2022, till 5 FTE för motsvarande kvartal 2023.

Investeringar

Investeringar utgörs av bolagets utvecklingskostnader och kostnader för IP.

Likvida medel

Per den 30 september 2023 uppgick likvida medel till 17 567 KSEK (15 232 KSEK).



Kassaflöde

Kassaflödet från den löpande verksamheten uppgick under kvartalet till -1 932 KSEK (-1 788 KSEK) vilket främst drivs av kostnader kopplade till uppbyggnad av bolagets organisation, stödfunktioner, rådgivningstjänster och pre-kliniskt arbete. Kassaflödet från investeringsverksamheten uppgick för det tredje kvartalet till -7 535 KSEK (-1 868 KSEK) vilket utgörs av utvecklingskostnader i pågående kliniska studier. Investeringarna har ökat jämfört med motsvarande period föregående år till följd av expansion i resurser, produktionskostnader och regulatorisk rådgivning för planering och förberedelser av kommande effektstudie. Samtliga investeringar redovisas som immateriella anläggningstillgångar. Finansieringsverksamheten har under perioden januari-september gett bolaget ett tillskott om 32 240 KSEK (0 KSEK) genom en riktad nyemission.

Eget kapital och soliditet

Eget kapital uppgick per 30 september 2023 till 44 602 KSEK (30 874 KSEK) och bolagets soliditet var 83% (94%).

Skulder och fordringar

Kortfristiga fordringar per 30 september 2023 uppgår till 1 844 KSEK (1 245 KSEK) och utgörs främst av skattefordringar i form av mervärdesskatt och större poster för periodisering från utgången av 2022 samt föregående kvartal. Kortfristiga skulderna uppgår till 9 027 KSEK (1 911 KSEK) per 30 september vilka

främst utgörs av leverantörsskulder och personalrelaterade skulder för skatter och avgifter samt periodiseringseffekter för reserverade kostnader från föregående kvartal och föregående år.

Immateriella anläggningstillgångar

Kostnader för utvecklingen av bolagets läkemedelskandidat (iCM012) redovisas som immateriell tillgång i bolagets balansräkning, per 30 september 2023 uppgående till 31 778 KSEK. Kostnader avseende bolagets arbete för patentskydd och rättigheter aktiveras i balansräkningen, per 30 september 2023 uppgående till 2 264 KSEK.

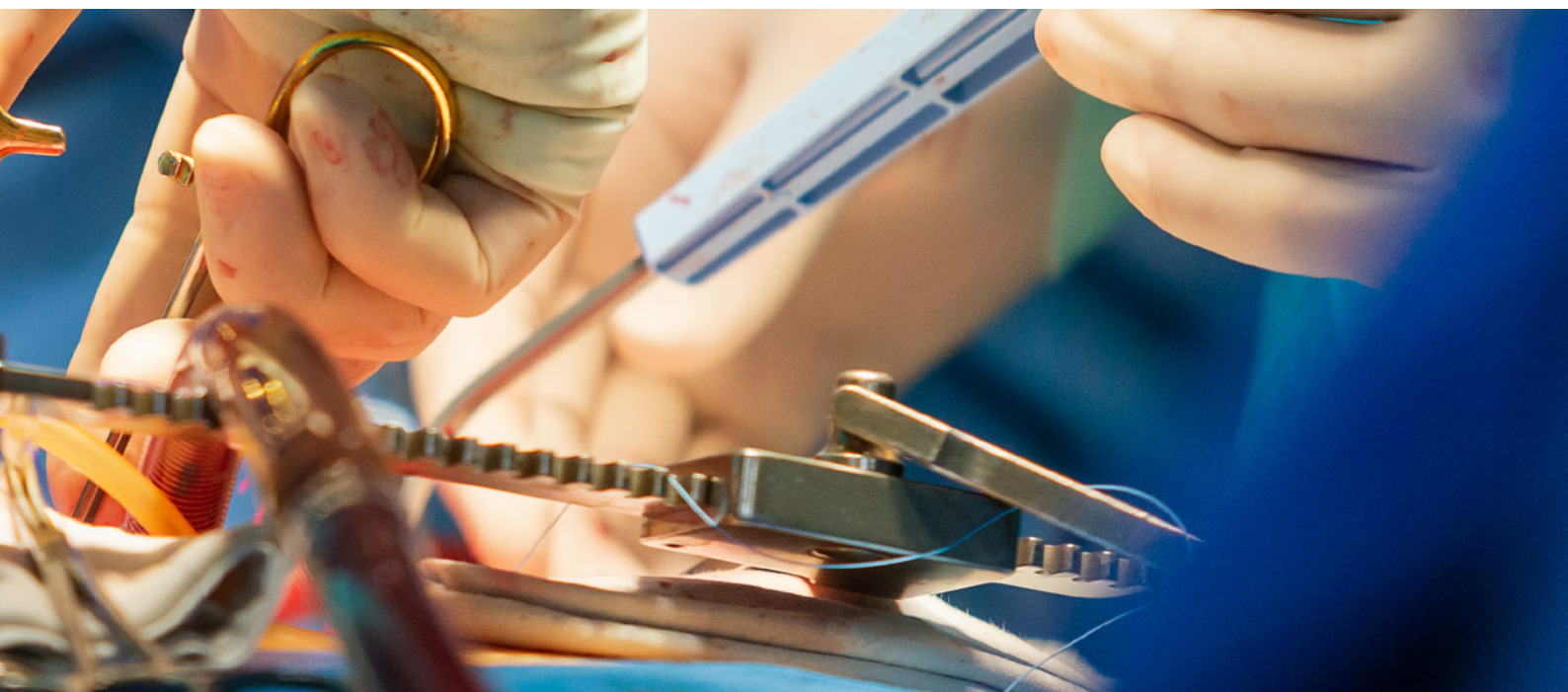
Avskrivning enligt plan för aktiverade utvecklingskostnader och patent påbörjas först efter färdigställandet.

Personal

Antalet medarbetare utifrån årsarbetstid har ökat successivt under det senaste året och uppgick per 30 september till 5,0 FTE (3,0) och totala personalkostnaderna för perioden januari-september utgör ca 16% (25%) av total kostnads massa.

Aktien

Bolagets aktiekapital uppgår per 30 september 2023 till 680 KSEK (615 KSEK). Antalet aktier uppgår till totalt 165 774 st. (149 869 st.) varav 100 000 A-aktier och 65 774 B-aktier. Antalet aktieägare uppgår till 43 st. Bolagets aktie är i dagsläget inte upptagen till handel på någon offentlig marknadsplats.



RESULTATRÄKNING

Belopp i kSEK	jul-sept 2023	jul-sept 2022	jan-sept 2023	jan-sept 2022	jan-dec 2022
Nettoomsättning					
Aktiverat arbete för egen räkning	7 410	1 316	14 563	4 213	6 898
Övriga rörelseintäkter	35	11	39	25	25
	7 445	1 327	14 602	4 238	6 923
Rörelsens kostnader					
Klinisk studie	-4 181	-305	-5 826	-1 387	-2 446
Övriga externa kostnader	-7 385	-1 958	-18 676	-6 749	-10 100
Personalkostnader	-1 445	-1 110	-4 698	-2 669	-4 849
Avskrivning av matr anläggningstillgångar	-5	-	-9	-	-
Övriga rörelsekostnader	-33	-1	-80	-8	-11
Rörelseresultat	-5 604	-2 047	-14 687	-6 575	-10 483
Räntenetto	-	-	-	-	-
Resultat efter finansiella poster	-5 604	-2 047	-14 687	-6 575	-10 483
Skatt	-	-	-	-	-
Periodens resultat	-5 604	-2 047	-14 687	-6 575	-10 483

BALANSRÄKNING

Belopp i kSEK	2023-09-30	2022-09-30	2022-12-31
TILLGÅNGAR			
Utvecklingskostnader	31 778	14 529	17 215
Patent	2 264	1 719	1 923
Inventarier verktyg och installationer	94	-	-
Finansiella anläggningstillgångar	82	60	59
Summa anläggningstillgångar	34 218	16 308	19 197
Kortfristiga fordringar	1 844	1 245	3 056
Kassa och bank	17 567	15 232	9 648
Summa omsättningstillgångar	19 411	16 477	12 704
SUMMA TILLGÅNGAR	53 629	32 785	31 901
EGET KAPITAL OCH SKULDER			
Bundet eget kapital			
Aktiekapital	680	615	615
Fond för utvecklingsutgifter	34 042	16 248	19 138
Summa bundet eget kapital	34 722	16 863	19 753
Fritt eget kapital			
Överkursfond	66 609	34 883	34 883
Balanserad vinst eller förlust	-14 687	-14 297	-17 105
Periodens resultat	-42 042	-6 575	-10 483
Summa fritt eget kapital	9 880	14 011	7 295
Minoritetsintresse	-	-	-
Eget kapital	44 602	30 874	27 048
Långfristiga skulder	-	-	-
Kortfristiga skulder	9 027	1 911	4 853
Summa skulder	9 027	1 911	4 853
SUMMA EGET KAPITAL OCH SKULDER	53 629	32 785	31 901

KASSAFLÖDESANALYS

Belopp i kSEK	jul-sept 2023	jul-sept 2022	jan-sept 2023	jan-sept 2022	jan-dec 2022
Den löpande verksamheten					
Resultat efter finansiella poster	-5 604	-2 047	-14 687	-6 575	-10 483
Justering för poster som inte ingår i KF (avskrivningar)	5	-	9	-	-
Betald inkomstskatt	-	-	-	-	105
Kassaflöde från den löpande verksamheten före förändringar av rörelsekapital	-5 599	-2 047	-14 678	-6 575	-10 378
Kassaflöde från förändringar i rörelsekapital					
Ökning (-)/Minskning (+) av rörelsefordringar	114	13	1 212	-321	-2 133
Ökning (+)/Minskning (-) av rörelseskulder	3 553	246	4 173	-309	2 529
Kassaflöde från den löpande verksamheten	-1 932	-1 788	-9 293	-7 205	-9 982
Investeringsverksamheten					
Förvärv av immateriella anläggningstillgångar	-7 513	-1 868	-14 905	-4 994	-7 883
Förvärv av materiella anläggningstillgångar	-	-	-102	-	-
Förvärv av finansiella tillgångar	-22	-	-22	-25	-25
Kassaflöde från investeringsverksamheten	-7 535	-1 868	-15 029	-5 019	-7 908
Finansieringsverksamheten					
Aktiekapital	-	-	65	-	-
Teckningsoptioner	-	-	449	617	699
Överkursfond	-	-	31 726	-	-
Nyemissionskostnad	-	-	-	-	-
Återbetalda aktieägartillskott	-	-	-	-	-
Upptagna lån	-	-	-	-	-
Kassaflöde från finansieringsverksamheten	-	-	32 240	617	699
Periodens kassaflöde	-9 467	-3 656	7 918	-11 607	-17 191
Likvida medel vid periodens början	27 033	18 888	9 648	26 839	26 839
Kursdifferens likvida medel	-	-	-	-	-
Likvida medel vid perioden slut	17 566	15 232	17 566	15 232	9 648

FÖRÄNDRING I EGET KAPITAL

Belopp i kSEK	Aktiekapital	Fond för utvecklingsutgifter	Överkursfond	Balanserat resultat inkl periodens resultat
Ingående balans (1 jan 2023)	615	19 138	34 883	-27 587
Fond för utvecklingsutgifter		14 904		-14 904
Nyemission	65		31 726	
Nyemissionskostnad				
Fondemission				
Teckningsoptioner				449
Återbetalning av aktieägartillskott				
Omföring fg.års överkursfond				
Periodens resultat				-14 687
Utgående balans (30 september 2023)	680	34 042	66 609	-56 729
Ingående balans (1 jan 2022)	615	11 255	34 883	-9 920
Fond för utvecklingsutgifter		4 994		-4 994
Nyemission				
Nyemissionskostnad				
Fondemission				
Teckningsoptioner				617
Återbetalning av aktieägartillskott				
Omföring fg.års överkursfond				
Periodens resultat				-6 575
Utgående balans (30 september 2022)	615	16 249	34 883	-20 872
Ingående balans (1 jan 2022)	615	11 255	34 883	-9 920
Fond för utvecklingsutgifter		7 883		-7 883
Nyemission				
Nyemissionskostnad				
Teckningsoptioner				699
Fondemission				
Återbetalning av aktieägartillskott				
Omföring fg.års överkursfond				
Periodens resultat				-10 483
Utgående balans (31 dec 2022)	615	19 138	34 883	-27 587

NOTER

Not 1 Redovisningsprinciper

Alla belopp anges i KSEK om inget annat anges.

Allmänna redovisningsprinciper

iCoat Medical tillämpar Årsredovisningslagen och Bokföringsnämndens allmänna råd BFNAR 2012:1 Årsredovisning och koncernredovisning (K3). Redovisningsprinciperna i denna delårsrapport är oförändrade mot tidigare år. Delårsrapporten innehåller inte alla upplysningar som ska lämnas i en fullständig finansiell rapport. Tillämpade redovisningsprinciper och beräkningsmetoder är de samma som tillämpades i den senaste årsredovisningen för 2022.

Immateriella anläggningstillgångar – utgifter för forskning och utveckling

Utgifter för forskning, dvs. planerat och systematiskt sökande i syfte att erhålla ny vetenskaplig eller teknisk kunskap och insikt, redovisas som kostnad när de uppkommer.

Vid redovisning av utgifter för utveckling tillämpas aktiveringsmodellen. Det innebär att utgifter som uppkommit under utvecklingsfasen redovisas som tillgång när samtliga nedanstående förutsättningar är uppfyllda:

- Det är tekniskt möjligt att färdigställa den immateriella anläggningstillgången så att den kan användas eller säljas.
- Avsikten är att färdigställa den immateriella anläggningstillgången och att använda eller sälja den.
- Förutsättningar finns för att använda eller sälja den immateriella anläggningstillgången.
- Det är sannolikt att den immateriella anläggningstillgången kommer att generera framtida ekonomiska fördelar.
- Det finns erforderliga och adekvata tekniska, ekonomiska och andra resurser för att fullfölja utvecklingen och för att använda eller sälja den immateriella anläggningstillgången.
- De utgifter som är hänförliga till den immateriella anläggningstillgången kan beräknas på ett tillförlitligt sätt.

Vid upprättande av en delårsrapport krävs vissa kritiska redovisningsmässiga uppskattningar samt att företagsledningen gör bedömningar vid tillämpningen av redovisningsprinciperna. För ytterligare upplysningar kring bolagets uppskattningar och bedömningar hänvisas till redovisningsprinciperna i den senaste årsredovisningen för 2022.

Risker relaterade till verksamheten

Affärsverksamhet medför risker, både med koppling till företagets specifika verksamhet, bransch och beroendet av omvärlden. iCoat Medical är bland annat utsatt för risker såsom ränte- och kreditrisk, valuta, likviditet, marknad, läkemedelsutveckling, kommersialisering, myndighetsprövning samt immateriella rättigheter.

Not 2 Nyckeltalsdefinitioner

Balansomslutning: Totala tillgångar.

Soliditet: Totalt eget kapital +79,4% av obeskattade reserver / Totala tillgångar.

A microscopic view of cells, showing a network of interconnected, rounded structures with thin, dark borders, set against a light blue background. The cells vary in size and shape, creating a complex, organic pattern.

ÖVRIG INFORMATION

15

Datum för publicering av finansiell information

Kvartalsrapport Q4 (oktober-december 2023), 15 februari 2024.

Denna rapport har publicerats på iCoat Medicals hemsida, www.icoatmedical.com
Rapporten har inte varit föremål för granskning av bolagets revisor.

För ytterligare information kontakta:

Peder Waern, CEO
peder.waern@icoatmedical.com

Mattias Springare, CFO & Head of Investor Relations
mattias.springare@icoatmedical.com

Informationen i denna rapport omfattas inte av EU:s marknadsmissbruksförordning då iCoat Medical ABs aktier i dagsläget inte är upptagna för handel på någon offentlig marknadsplats. Informationen lämnades, genom ovanstående personers försorg, den 15 november 2023 kl. 08.00 (CET).

iCoat Medical AB

Organisationsnummer: 559172-8208
c/o Peder Waern
Norrbäckagatan 70A, SE-113 34 Stockholm, Sweden
www.icoatmedical.com