
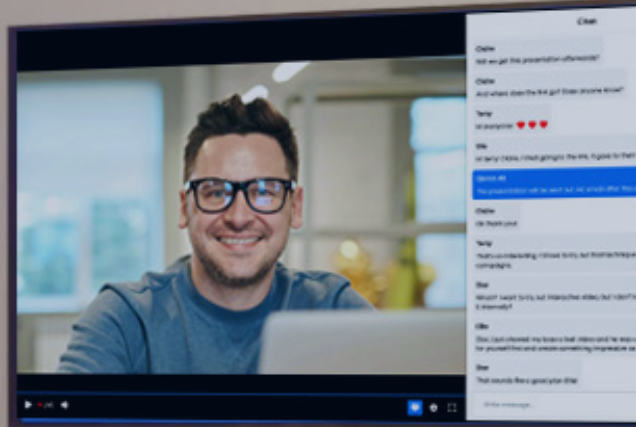


The Qbrick logo is displayed in white text on a blue square background in the top left corner of the image.A small screen on a wooden stand in the middle ground displays the Qbrick logo in white on a blue background.

Q3

Delårsrapport

juli - sep 2024

Qbrick AB (publ)
Org.nr 556579-1380



Innehållsförteckning

Tredje kvartalet 2024	3
Väsentliga händelser	4
Vd har ordet	5
Kommentarer till perioden	7
Aktien	9
Aktieägare	10
Koncernen	11
Moderbolaget	15
Redovisningsprinciper	17
Definitioner nyckeltal	18
Granskning	18
Kontaktuppgifter	18

Tredje kvartalet 2024

Jämfört med samma period föregående år

Nettoomsättning:

Q3 2024

5,4

MSEK

Q3 2023

6,6

MSEK

Rörelseresultat före avskrivningar EBITDA:

Q3 2024

0,1

MSEK

Q3 2023

-2,0

MSEK

Bruttomarginal:

Q3 2024

80,2

%

Q3 2023

79,9

%

Kassa:

Q3 2024

2,1

MSEK

Q3 2023

6,0

MSEK

Resultat per aktie

	Q3-2024	Q3-2023	Jan-Sep 2024	Jan-Sep 2023
Antal aktier	77 916 211	43 653 606	77 916 211	43 653 606
Resultat per aktie	-0,03 kr	-0,10 kr	-0,12 kr	-0,32 kr

Tredje Kvartalet

Nettoomsättningen för kvartalet **5,4 MSEK** var 1,2 MSEK lägre än samma period f.g. år (6,6 MSEK) och för nio månader **19,2 MSEK** (22,3 MSEK) 3,1 MSEK lägre än samma period f.g. år drivet av ett tuffare marknadsklimat. De lägre produktionskostnaderna i kvartalet tillsammans med en något förändrad produktmix resulterade i att bruttomarginalen blev högre (**80,2%**) jämfört med samma kvartal f.g. år (79,9%). För nio månader är bruttomarginalen **81,4%**, vilket är högre jämfört med samma period f.g. år (77,2%). Rörelseresultatet före avskrivningar i kvartalet (**0,1 MSEK**) var bättre än jämförbar period f.g. år (-2,0 MSEK). För nio månader redovisar bolaget ett rörelseresultat före avskrivningar på **-1,9 MSEK** vilket är 4,6 MSEK bättre än motsvarande period f.g. år (-6,5 MSEK). Det besparingsprogram, om ca **12 MSEK** i årliga besparingar, som lanserades i slutet av 2023 har resulterat i ett förväntat utfall i perioden och kommer att nå full effekt under andra halvåret. Som omnämnts är Bolagets nettoomsättning lägre varför målet att Bolagets rörelseresultat före avskrivningar ska vara positivt för helåret kommer att uppnås först 2025. Bolaget har en fortsatt solid balansräkning (**67,3%** soliditet).



Väsentliga händelser

Väsentliga händelser under kvartalet

2024-08-07

Qbrick vinner upphandling med myndighet i Norge.

Qbrick AB (publ) har genom sitt norska dotterbolag Qbrick AS vunnit en upphandling med en myndighet i Norge. Avtalet sträcker sig över 12 månader och innebär att Qbrick blir myndighetens nya leverantör för livestreaming, publicering och presentation av videomaterial.

2024-08-13

Qbrick tecknar avtal med Grønlandsbanken.

Qbrick AB (publ) har via sitt danska dotterbolag Qbrick ApS tecknat avtal med Grønlandsbanken, gällande nyttjandet av Qbricks interaktiva videoplattform. Avtalet sträcker sig över 12 månader och innebär att Grønlandsbanken kommer att med hjälp av Qbricks plattform skapa interaktiv videobaserad kommunikation för bankens olika affärsområden.

Väsentliga händelser efter kvartalet

2024-10-02

Qbrick lanserar ny videoprodukt: Interaktiv 3D.

Qbrick AB (publ) lanserar Interaktiv 3D, ett nytt erbjudande inom B2B videoproduktion. Genom att kombinera Qbricks interaktiva videoplattform med dotterbolaget Ritualens produktionstjänster, möjliggör Interaktiv 3D ett nytt sätt att navigera webbplatser och bättre synliggöra innehåll. Det nya erbjudandet har flera användningsområden och är ett efterfrågat tillskott till Qbricks produktportfölj

2024-10-07

Qbrick tecknar utökat avtal med GE Healthcare i Norden.

Qbrick AB (publ) har via sitt danska dotterbolag Qbrick ApS tecknat ett utökat avtal med GE Healthcare gällande produktion av interaktivt videobaserat utbildningsmaterial och produktdemonstrationer för vårdpersonal i Danmark, Finland, Norge samt Sverige.



Vd har ordet

Positivt EBITDA-resultat och ny produkt lanserad.

I ett utmanande makroekonomiskt läge har Qbrick under tredje kvartalet avsevärt förbättrat resultatet jämfört med motsvarande period i fjol och når ett positivt rörelseresultat före avskrivningar (EBITDA) på 0,1 Mkr. Bolaget har även flyttat fram positionerna genom lanseringen en ny spännande produkt, Interaktiv 3D, samt slutit avtal med nya kunder.

För att sammanfatta Qbricks utveckling under kvartalet vill jag först lyfta fram att vi fortsätter se ett stort intresse på marknaden för interaktiv video, drivet av megatrenden digitalisering. Företagskunder alltmer väljer att kommunicera med rörlig bild på nätet och inser att deras möjlighet till konvertering samt kostnadsbesparingar ökar med Qbricks plattform. Vårt SaaS-erbjudande tillsammans med videoproduktion fortsätter att vara en vinnande kombination och något som gör oss unika på marknaden.

Under kvartalet är jag speciellt nöjd med att konstatera att Qbrick kunnat fortsätta produktutvecklingen med lanseringen av Interaktiv

3D. Produkten möjliggör ett nytt sätt att navigera webbplatser och bättre synliggöra innehåll. Det nya erbjudandet har flera användningsområden från tekniska ritningar till utbildningsmaterial och är ett efterfrågat tillskott till Qbricks produktportfölj. Marknaden för 3D-visualisering är väldigt stor och mottagandet bland våra kunder varit mycket positivt och vi ser med tillförsikt på detta som en del i bolagets kommersiella plan för att utveckla nya intäcksströmmar.

När det gäller affärsutveckling så har vi under kvartalet inte bara behållit, men kunnat utöka affärsvolymen hos flera av våra stora kunder som EFN samt knutit upp nya kunder som Grönlandsbanken. Efter kvartalets utgång har vi även kommunicerat ett specifikt utökat avtal med GE Healthcare gällande produktion av interaktivt videobaserat utbildningsmaterial och produkt demonstrationer i Norden. Omsättningen under Q3 minskar dock totalt sett på grund en utmanande period för produktionsbolag med lägre efterfrågan, vilket även drabbat Qbricks dotterbolag Ritualen.

EBITDA under Q3 har förbättrats väsentligt till ett positivt resultat på 0,1 Mkr från -2,0 Mkr för motsvarande kvartal i fjol, framförallt som ett resultat av besparingsprogrammet. Men det makroekonomiska läget har inte förbättrats avsevärt. Vi kommer därmed, som vi aviserade förra kvartalet, inte nå vårt mål om att nå lönsamhet på EBITDA-nivå för helåret 2024. Vi fortsätter att bevaka kassasituationen löpande i fall att marknadsläget skulle försämrats ytterligare.

Vi delar samma utmaningar som många småbolag i vår bransch och har genom effektiviseringsprogrammet anpassat oss så gott som det går. Tuffa tider öppnar också upp för nya möjligheter när marknaden väl vänder, så det gäller att stå redo. Ett stort tack till alla medarbetare och partners aktieägare och kunder. Tillsammans gör vi det möjligt att leverera framtidens videokommunikation.



Fredrik
Fagerlund

Fredrik Fagerlund

VD, Qbrick

Stockholm, 25 oktober 2024



Kommentarer till perioden

Affärsmodell och intäktsströmmar

Qbrick är en leverantör av videoproduktioner samt SaaS-baserade mjukvarulösningar inom området videokommunikation. Bolaget tillhandahåller en teknisk plattform med vilken kunder kan skapa, redigera, lagra och distribuera live-video och förinspelad video. Qbrick utvecklar även interaktiva tjänster där tittare kan interagera under både livesändningar men även genom förinspelad video, funktionalitet som nyttjas för bland annat bank, finans och försäkring, fullmäktigesändningar, videoshopping och utbildning.

Qbricks SaaS-lösningar riktar sig till kunder som ställer höga krav på säkerhet, interaktiva funktioner, kontroll och publicering av videomaterial. Användaren äger sitt material och får tillgång till analysverktyg för utvärdering av data. Plattformen gör det också möjligt för företag och organisationer att leva upp till lagstiftning om digital tillgänglighet genom en anpassad videospelare samt automatisk översättning och textning. Totalt har Qbrick återkommande intäkter från fler än **100** kunder inom privat och offentlig verksamhet i Norden. Övriga intäkter består framförallt av projektspecifika produktioner.

Nettoomsättning

Nettoomsättningen för kvartalet 5,4 MSEK var 1,2 MSEK lägre än samma period f.g. år (6,6 MSEK) och för nio månader 19,2 MSEK (22,3 MSEK) 3,1 MSEK lägre än samma period f.g. år drivet av ett tuffare marknadsklimat.

Jämfört med samma period föregående år så har svenska kronan stärkts med ca 0,7% mot danska kronan, 0,6% mot euron och 2,7% mot den norska kronan.

Rörelseresultat

De lägre produktionskostnaderna i kvartalet tillsammans med en något förändrad produktmix resulterade i att bruttomarginalen blev högre (80,2%) jämfört med samma kvartal f.g. år (79,9%). För nio månader är bruttomarginalen 81,4%, vilket är högre jämfört med samma period f.g. år (77,2%). Rörelseresultatet före avskrivningar i kvartalet (0,1 MSEK) var bättre än jämförbar period f.g. år (-2,0 MSEK). För nio månader redovisar bolaget ett rörelseresultat före avskrivningar på -1,9 MSEK vilket är 4,6 MSEK bättre än motsvarande period f.g. år (-6,5 MSEK). Det besparingsprogram, om ca 12 MSEK i årliga besparingar, som lanserades i slutet av 2023 har resulterat i ett förväntat utfall i perioden och kommer att nå full effekt under innevarande halvår. Som omnämnts är Bolagets nettoomsättning lägre varför målet att Bolagets rörelseresultat före avskrivningar och amorteringar ska vara positivt för helåret kommer att uppnås först 2025.

Finansiell ställning och likviditet

Likvida medel minskade från 5,5 MSEK till 2,1 MSEK under kvartalet, till följd av kombinationen av det negativa resultatet från den löpande verksamheten (-2,3), investeringar i immateriella anläggningstillgångar (-1,1). För nio månaders perioden uppgick kassaflödet från den löpande verksamheten till -1,9 MSEK (-6,1) och kassaflödet från investeringsverksamheten uppgick till -3,8 MSEK (-6,6). Bolaget har en fortsatt solid balansräkning med 67,3% soliditet (63,9%).

Anläggningstillgångar

Bolagets anläggningstillgångar består i huvudsak av balanserade utvecklingskostnader vilket motsvarar löpande investeringar i videoplattformen samt den goodwill från förvärvet av Ritualen AB. Dessa poster skrivs av linjärt över 5 år. Värdet på anläggningstillgångar uppgick till 26,8 MSEK (30,8) vid utgången av perioden för koncernen och till 39,9 MSEK (41,7) för moderbolaget.

Aktiverade utvecklingskostnader

Qbrick investerar löpande i den tekniska videoplattformen. Under kvartalet har utvecklingskostnader aktiverats för 1,1 MSEK (2,3) och för nio månader 3,8 MSEK (6,3).

Omsättningstillgångar

Värdet på koncernens omsättningstillgångar uppgick till 7,1 MSEK (13,2) vid utgången av perioden. Omsättningstillgångar består i huvudsak av kassa, kundfordringar, övriga kortfristiga fordringar och förutbetalda kostnader och upplupna intäkter. Bolagets betalningsvillkor är generellt 30 dagar och fakturering sker normalt i början av påföljande månad.

Eget kapital

Eget kapital uppgick vid utgången av perioden till 22,8 MSEK (28,1). Detta återspeglar främst att bolagets ägare tillskjutit aktiekapital genom nyemissioner om 8,2 MSEK (6,0) MSEK som genomfördes i december 2023 samt i juni 2022 (förvärv av Ritualen AB).

Personal

Koncernen hade total vid periodens slut 25 heltidsanställda varav 4 är kvinnor och 21 är män.

Moderbolaget

Moderbolagets nettoomsättning uppgick till 4,3 MSEK (4,6) under kvartalet, rörelseresultatet uppgick till -0,8 MSEK (-2,3) och resultat efter finansiella poster uppgick till -0,8 MSEK (-6,0). För nio månader är nettoomsättning 13,3 MSEK (14,9) och rörelseresultatet uppgick till -4,9 MSEK (-8,3) och resultat efter finansiella poster uppgick till -4,8 MSEK (-12,0). Den stora skillnaden i kvartalet jämfört med samma period f.g. år är att besparingsprogrammet har gett effekt med både lägre personalkostnader och externa kostnader. Moderbolagets eget kapital uppgick vid periodens slut till 36,2 MSEK (39,5) och soliditeten till 80,3 procent (81,1). I övrigt gäller rapportens kommentarer om koncernens utveckling även moderbolaget.

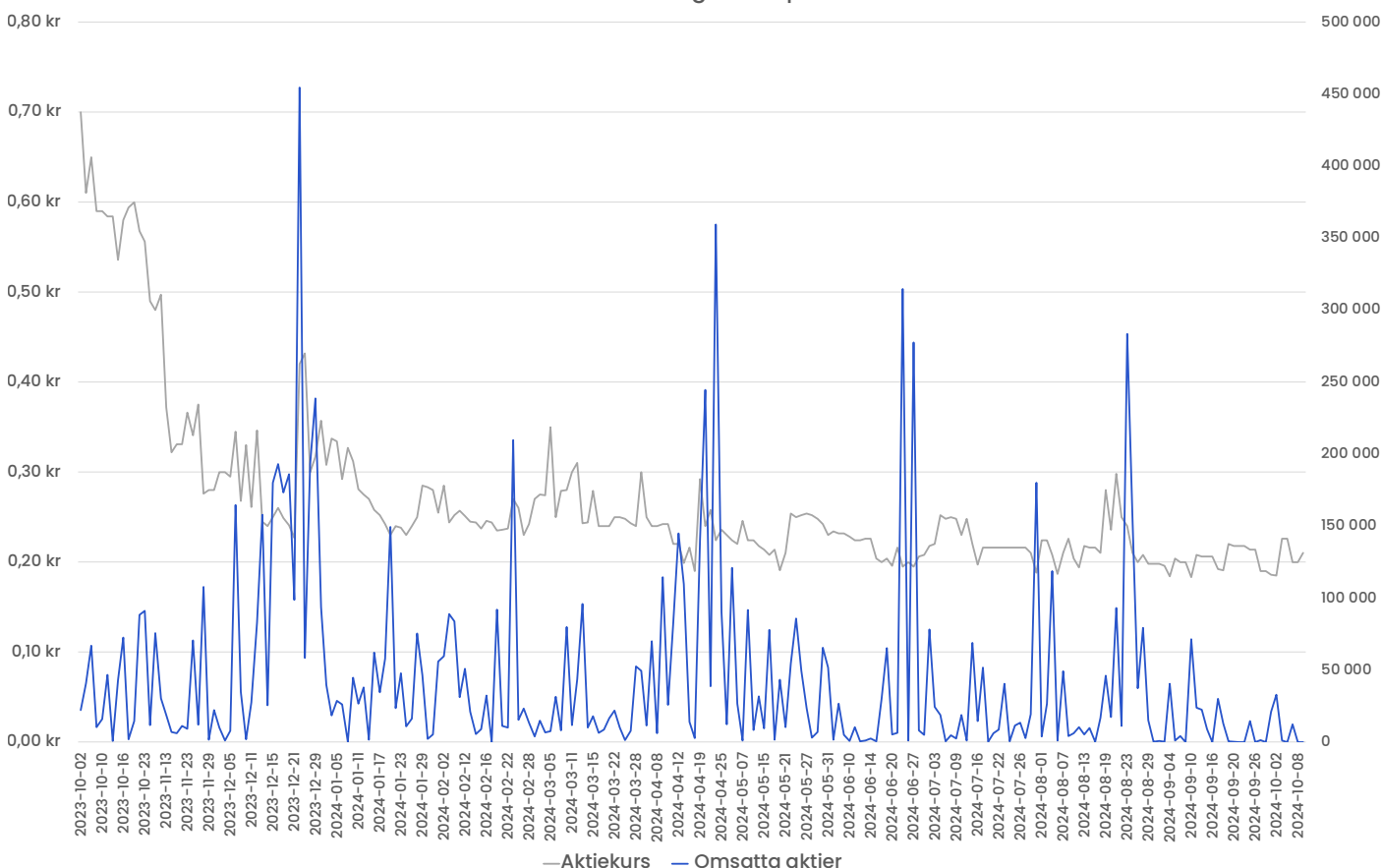
Väsentliga risker och osäkerhetsfaktorer

En investering i Qbrick AB (publ) innefattar risker. Ett antal faktorer påverkar, eller kan komma att påverka, bolagets verksamhet direkt eller indirekt. För en utförligare beskrivning av väsentliga risker och osäkerhetsfaktorer hänvisas till Qbrick's informationsmemorandum som finns tillgänglig på bolagets hemsida och publicerades i samband med noteringen.

Aktien

Bolagets aktie handlas på NGM Nordic SME under kortnamnet QBRICK och med ISIN-kod SE0015962105. Första handelsdag var den 16 juni 2021. Bolagets aktie noterades den 16 juni 2021 på NGM Nordic SME. Vid noteringstillfället ägde närmare 500 aktieägare 42 153 606 aktier i bolaget. I juni 2022 emitterades 3 000 000 för betalningen av Ritualen AB och Bolaget har därefter 45 153 606 aktier registrerade hos Bolagsverket. I december 2023 emitterades 32 762 605 aktier mot kontanter för att stärka Bolagets rörelsekapital. Bolaget har därefter 77 916 211 aktier. Bolaget hade 1 213 aktieägare per den 30 september 2024.

Aktiens utveckling under perioden



Aktieägare

Namn	Antal aktier	Kapital	Verifierat
Bengtsson, Tor-Bjorn	13 321 464	17,10%	9/30/2024
Svanlind, Jorgen	8 000 000	10,27%	9/30/2024
Slettenmark, Jesper	7 022 483	9,01%	9/30/2024
Brandberg, Christina	5 661 103	7,27%	9/30/2024
Holm, Rikard	2 422 546	3,11%	9/30/2024
Jonas Eric Gustav Idsäter	1 999 999	2,57%	9/30/2024
Ostberg, Per-Olov	1 824 433	2,34%	9/30/2024
Erik Anders Petter Edelswärd	1 750 000	2,25%	9/30/2024
Gunnarsson, Bo	1 746 000	2,24%	9/30/2024
Rossel, Tom	1 597 870	2,05%	9/30/2024
Carl Magnus Ingvarsson	1 200 000	1,54%	9/30/2024
Carl David Ristrand	1 084 000	1,39%	9/30/2024
Ivan Radovic	1 083 000	1,39%	9/30/2024
Nils Olof Nordlander	1 027 981	1,32%	9/30/2024
Stygar, Denis	698 332	0,90%	9/30/2024
Zana Avci	653 125	0,84%	9/30/2024
Kurt Mikael Larsson	551 198	0,71%	9/30/2024
Isaksson, Filip	532 499	0,68%	9/30/2024
Kallmark, Nils	500 000	0,64%	9/30/2024
Gardegard, Lars	410 000	0,53%	9/30/2024
Total top 20	53 086 033	68,13%	
Övriga ägare	24 830 178	31,87%	
Totala antalet aktier	77 916 211	100,00%	

Information sammanställd från Euroclear och Bolagsverket baserad på data per 2024-09-30.

Aktieinnehav avser alla innehav av aktier i Qbrick AB (publ) som ägs av personen eller dess närstående fysiska eller juridiska personer.

Koncernen

KSEK

Resultaträkning	Q3-2024	Q3-2023	Jan-Sep 2024	Jan-Sep 2023
Nettoomsättning	5 379	6 623	19 219	22 294
Aktiverat arbete för egen räkning	1 120	2 320	3 817	6 306
Övriga rörelseintäkter	107	124	126	140
Summa rörelseintäkter	6 606	9 067	23 162	28 740
Produktionskostnader	-1 066	-1 334	-3 578	-5 092
Övriga externa kostnader	-1 441	-3 819	-5 928	-10 698
Personalkostnader	-4 019	-5 875	-15 380	-19 353
Avskrivningar av materiella och immateriella anläggningstillgångar	-2 503	-2 504	-7 642	-7 457
Övriga rörelsekostnader	-6	-49	-189	-104
Summa rörelsekostnader	-9 035	-13 581	-32 717	-42 704
Rörelseresultat ("EBIT")	-2 429	-4 514	-9 555	-13 964
Resultat från andelar i koncernföretag	-	-	-	-237
Övriga ränteintäkter och liknande intäkter	5	39	63	97
Räntekostnader och liknande kostnader	-2	-22	-4	-49
Summa finansiella poster	3	17	59	-189
Rörelseresultat efter finansiella poster	-2 426	-4 497	-9 496	-14 153
Rörelseresultat före skatt	-2 426	-4 497	-9 496	-14 153
Övriga skatter	-32	-	-94	-
Periodens resultat	-2 458	-4 497	-9 590	-14 153
Rörelseresultat före avskrivningar ("EBITDA")	74	-2 010	-1 913	-6 507

Balansräkning	2024-09-30	2023-09-30	2023-12-31	2022-12-31
Immateriella anläggningstillgångar	26 235	30 291	29 973	28 638
Maskiner och inventarier	440	351	420	87
Finansiella anläggningstillgångar	87	163	162	156
Summa anläggningstillgångar	26 762	30 805	30 555	28 881
Lager, produkter i arbete och pågående arbeten / (Konc. Fordr.)				
Kundfordringar	2 777	4 437	3 140	7 073
Övriga kortfristiga fordringar	1 399	1 840	5 806	850
Förutbetalda kostnader och upplupna intäkter	805	930	500	1 012
Summa varulager och kortsiktiga fordringar	4 981	7 207	9 446	8 935
Kassa och bank	2 094	6 000	8 755	18 491
Summa omsättningstillgångar	7 075	13 207	18 201	27 426
Summa Tillgångar	33 837	44 012	48 756	56 307
Eget kapital	32 377	42 281	49 314	62 230
Årets Resultat	-9 590	-14 153	-16 044	-17 417
Summa eget kapital	22 787	28 128	33 270	44 813
Långfristiga skulder, avsättningar	3 000	3 000	3 000	
Kortfristiga skulder till kreditinstitut, kunder och leverantörer	2 494	3 538	2 946	3 391
Övriga kortfristiga skulder	1 493	2 313	2 961	2 696
Upplupna kostnader och förutbetalda intäkter	4 063	4 055	6 579	5 407
Summa kortfristiga skulder	8 050	9 906	12 486	11 494
Summa eget kapital och skulder	33 837	41 034	48 756	56 307

Kassaflödesanalys	Q3-2024	Q3-2023	Jan-Sep 2024	Jan-Sep 2023
Den löpande verksamheten				
Resultat efter finansiella poster	-2 426	-4 497	-9 496	-14 153
Justeringar för poster som inte ingår i kassaflödet	2 503	2 504	7 642	7 457
Betald inkomstskatt	-	1 431	-	572
Kassaflöde från den löpande verksamheten före förändringar i rörelsekapitalet	77	-562	-1 854	-6 124
Förändringar av rörelsefordringar	-595	-3 267	397	-392
Förändringar av rörelseskulder	-1 812	631	-1 418	600
Kassaflöde från den löpande verksamheten	-2 330	-3 198	-2 875	-5 916
Investeringsverksamheten				
Förvärv av dotterföretag				
Utvecklingsutgifter avseende immateriella anläggningstillgångar	-1 120	-2 320	-3 817	-6 306
Förvärv av materiella anläggningstillgångar	-	-	31	-269
Kassaflöde från investeringsverksamheten	-1 120	-2 320	-3 786	-6 575
Finansieringsverksamheten				
Nyemission	-	-	-	-
Kassaflöde från finansieringsverksamheten	-	-	-	-
Periodens kassaflöde	-3 450	-5 518	-6 661	-12 491
Likvida medel vid periodens början	5 544	11 518	8 755	18 491
Likvida medel vid periodens slut (Kassa)	2 094	6 000	2 094	6 000

Koncernen
kSEK

Förändringar i eget kapital	Aktiekapital	Övrigt tillskjutet kapital	Balanserat resultat	Totalt eget kapital
Ingående balans den 1 januari 2023	903	72 426	-28 516	44 813
Årets resultat	-	-	-14 153	-14 153
Transaktioner med koncernens ägare	-	-	-	-
Nyemission	-	-	-	-
Förändrad koncernstruktur	-	-	-	-
Emissionskostnader	-	-	-	-
Ack. omräkningsdifferens i eget kapital	-	-	446	446
Utgående balans 30 september 2023	903	72 426	-42 223	31 106
Ingående balans den 1 januari 2024	903	76 866	-44 499	33 270
Årets resultat	-	-	-9 590	-9 590
Transaktioner med koncernens ägare	-	-	-	-
Nyemission registrerad	655	-655	-	-
Förändrad koncernstruktur	-	-	-	-
Emissionskostnader	-	-	-	-
Ack. omräkningsdifferens i eget kapital	-	-	-893	-893
Utgående balans 30 juni 2024	1 558	76 211	-54 982	22 787

Moderbolaget

KSEK

Resultaträkning	Q3-2024	Q3-2023	Jan-Sep 2024	Jan-Sep 2023
Nettoomsättning	4 333	4 643	13 285	14 861
Aktiverat arbete för egen räkning	1 120	2 320	3 817	6 306
Övriga rörelseintäkter	107	125	107	125
Summa rörelseintäkter	5 560	7 088	17 209	21 292
Produktionskostnader	-695	-1 071	-2 241	-3 309
Övriga externa kostnader	-1 187	-3 162	-4 598	-8 361
Personalkostnader	-2 547	-3 455	-9 010	-11 962
Av- och nedskrivningar av materiella och immateriella anläggningstillgångar	-1 978	-1 684	-6 070	-5 895
Övriga rörelsekostnader	-	-48	-168	-97
Summa rörelsekostnader	-6 407	-9 420	-22 087	-29 624
	-	-		
RÖRELSERESULTAT	-847	-2 332	-4 878	-8 332
Resultat från andelar i koncernföretag	-	-3 669	-	-3 669
Övriga ränteintäkter och liknande intäkter	-	10	49	16
Räntekostnader och liknande kostnader	-	-1	-1	-52
Summa finansiella poster	-	-3 660	48	-3 705
RESULTAT EFTER FINANSIELLA POSTER	-847	-5 992	-4 830	-12 037
RESULTAT FÖRE SKATT	-847	-5 992	-4 830	-12 037
ÅRETS RESULTAT	-847	-5 992	-4 830	-12 037

Balansräkning	2024-09-30	2023-09-30	2023-12-31	2022-12-31
Immateriella anläggningstillgångar	20 506	22 499	22 697	22 062
Maskiner och inventarier	361	232	314	-
Finansiella anläggningstillgångar	19 016	19 016	19 016	18 994
Summa anläggningstillgångar	39 883	41 747	42 027	41 056
Fordringar hos koncernföretag	2 902	1 458	4 245	3 996
Kundfordringar	558	602	452	613
Övriga kortfristiga fordringar	451	507	4 341	271
Förutbetalda kostnader och upplupna intäkter	751	792	376	1 022
Summa varulager och kortsiktiga fordringar	4 662	3 359	9 414	5 902
Kassa och bank	498	3 588	4 687	10 647
Summa omsättningstillgångar	5 160	6 947	14 101	16 549
Summa Tillgångar	45 043	48 694	56 128	57 605
Eget kapital	41 008	51 548	58 804	63 538
Årets Resultat	-4 830	-12 037	-17 796	-11 991
Summa eget kapital	36 178	39 511	41 008	51 547
Långfristiga skulder	3 000	3 000	3 000	-
Kortfristiga skulder till kreditinstitut, kunder och leverantörer	1 373	2 891	2 602	2 556
Övriga kortfristiga skulder	397	381	475	636
Upplupna kostnader och förutbetalda intäkter	2 617	2 911	3 816	2 866
Summa kortfristiga skulder	5 865	6 183	12 120	6 058
Summa eget kapital och skulder	45 043	48 694	56 128	57 605
Soliditet	80,3%	81,1%	73,1%	89,5%

Redovisningsprinciper

Qbricks finansiella rapporter har upprättats i enlighet med BFNAR 2012:1 Årsredovisning och koncernredovisning (K3). Fordringar och skulder i utländsk valuta har värderats till balansdagens kurs. Kursvinster och kursförluster på rörelsefordringar och rörelseskulder redovisas i rörelseresultatet medan kursvinster och kursförluster på finansiella fordringar och skulder redovisas som finansiella poster. För säkring av tillgång eller skuld mot valutakursrisk används valutaterminer. Redovisningsprinciperna är oförändrade jämfört med föregående år. Se införlivade reviderade Årsredovisningar för ytterligare detaljer.

Koncernredovisning

Dotterföretag är företag i vilka moderföretaget direkt eller indirekt innehar mer än 50 procent av röstetalet eller på annat sätt har ett bestämmande inflytande. Bestämmande inflytande innebär en rätt att utforma ett företags finansiella och operativa strategier i syfte att erhålla ekonomiska fördelar. Redovisningen av rörelseförvärv bygger på enhetssynen. Det innebär att förvärvsanalysen upprättas per den tidpunkt då förvärvaren får bestämmande inflytande. Från och med denna tidpunkt ses förvärvaren och den förvärvade enheten som en redovisningsenhet. Tillämpningen av enhetssynen innebär vidare att alla tillgångar (inklusive goodwill) och skulder samt intäkter och kostnader medräknas i sin helhet även för delägda dotterföretag. Anskaffningsvärdet för dotterföretag beräknas till summan av verkligt värde vid förvärvstidpunkten förelagda tillgångar med tillägg av uppkomna och övertagna skulder samt emitterade eget kapital instrument, utgifter som är direkt hänförliga till rörelseförvärvet samt eventuell tilläggsköpeskilling. I förvärvsanalysen fastställs det verkliga värdet, med några undantag, vid förvärvstidpunkten av förvärvade identifierbara tillgångar och övertagna skulder samt minoritetsintresse. Minoritetsintresse

värderas till verkligt värde vid förvärvstidpunkten. Från och med förvärvstidpunkten inkluderas i koncernredovisningen det förvärvade företagets intäkter och kostnader, identifierbara tillgångar och skulder liksom eventuell uppkommen goodwill eller negativ goodwill.

Goodwill

Koncernmässig goodwill uppkommer när anskaffningsvärdet vid förvärv av andelar i dotterföretag överstiger det i förvärvsanalysen fastställda värdet på det förvärvade företagets identifierbara nettotillgångar. Goodwill redovisas till anskaffningsvärde med avdrag för ackumulerade avskrivningar och eventuell nedskrivning.

Negativ goodwill

Negativ goodwill uppkommer när anskaffningsvärdet vid förvärv av andelar i dotterföretag understiger det i förvärvsanalysen fastställda värdet på det förvärvade företagets identifierbara nettotillgångar. Avser uppkommen negativ goodwill framtida kostnader eller framtida förluster, redovisas negativ goodwill som en avsättning i balansräkningen och upplöses i takt med att kostnaderna (förlusterna) uppstår. Uppkommer negativ goodwill istället på grund av andra orsaker redovisas negativ goodwill som en avsättning i balansräkningen till den del den inte överstiger verkligt värde på förvärvade identifierbara ickemonetära tillgångar. Den del som överstiger detta värde intäktsförs omedelbart. Den del av negativ goodwill som inte överstiger verkligt värde på förvärvade identifierbara icke-monetära tillgångar intäktsförs på ett systematiskt sätt över en period som beräknas som kvarvarande vägd genomsnittlig nyttjandeperiod för de förvärvade identifierbara tillgångarna som är avskrivningsbara.

Definitioner nyckeltal

Bruttomarginal

Nettoomsättning minus sålda tjänsters direkta kostnader (såsom inköp, underkonsulter och produktionskostnad) dividerat med nettoomsättningen. Nyckeltalet beskriver hur mycket av varje fakturerad krona som blir kvar för att driva bolaget med att förvalta och marknadsföra existerande erbjudande till kund samt utveckla nya kunderbidande.

EBITDA

“Earnings Before Interest, Taxes, Depreciation, and Amortization” ett rörelseresultat vilket beräknas som Intäkter minskat med rörelsekostnader exklusive avskrivningar som är ett mått på ett företags lönsamhet innan avskrivningar, räntekostnader och skatter har dragits av.

EBIT

“Earnings Before Interest and Taxes” ett rörelseresultat vilket beräknas som Intäkter minskat med rörelsekostnader som är ett mått på ett företags lönsamhet innan räntekostnader och skatter har dragits av.

Soliditet

Det egna kapitalet dividerat med den totala balansomslutningen. Nyckeltalet beskriver hur väl bolaget är finansierat med eget kapital och ger en indikation på aktuell risknivå vid större räntefluktuationer om bolaget är finansierat via räntebärande främmande kapital.

Granskning

Denna delårsrapport har inte varit föremål för granskning av bolagets revisorer.

Kontaktuppgifter

Kontaktperson

Fredrik Fagerlund, VD, Qbrick AB
E-post: fredrik.fagerlund@qbrick.com
Telefon: +46 76 526 20 38

Adress

Ynglingagatan 12
113 47 Stockholm Sverige
Tel: 08-459 90 00

IR-kontakt

Joakim Båge
E-post: ir@qbrick.com
Telefon: +46 8 459 90 20

Denna information är sådan information som Qbrick är skyldigt att offentliggöra enligt EU:s marknadsmissbruksförordning. Informationen lämnades, genom ovanstående kontaktpersons försorg, för offentliggörande den 2024-10-25 08:00 CEST.