

Purmo Group Oyj

Osavuositarkastus Tammi–syyskuu 2024



Kysyntä piristyi monilla myyntialueilla neljänneksen aikana, oikaistu käyttökateprosentti säilyi vakaana katsauskaudella

Heinä–syyskuu 2024

- Liikevaihto laski 2 prosenttia 173,3 (176,1) miljoonaan euroon. Liikevaihdon orgaaninen¹ lasku oli 2 prosenttia.
- Climate Products & Systems -divisioonan liikevaihto kasvoi hieman 143,6 (143,0) miljoonaan euroon ja Climate Solutions -divisioonan liikevaihto laski 9 prosenttia 30,3 miljoonaan euroon (33,2).
- Oikaistu käyttökate laski 9 prosenttia 21,3 (23,5) miljoonaan euroon.
- Oikaistu käyttökatemarginaali laski 12,3 (13,3) prosenttiin matalampien volyymien ja tilapäisesti korkeampien operatiivisten kustannusten johdosta.
- Liiketulos laski 5,3 (11,2) miljoonaan euroon, joka sisälsi vertailukelpoisuuteen vaikuttavia oikaisuja -8,4 (-6,2) miljoonaa euroa.
- Liiketoiminnan rahavirta laski -12,6 (1,1) miljoonaan euroon.
- Accelerate PG -ohjelman oikaistun käyttökateen vuositason parannukset (run-rate) olivat 47,2 miljoonaa euroa (42,3 miljoonaa euroa Q2 2024 lopussa), josta 5,7 miljoonaa euroa (4,8 miljoonaa euroa Q3 2023) oli kolmannelle neljännekselle kohdistuvaa oikaistun käyttökateen parannusta edelliseen vuoteen nähden.

Tammi–syyskuu 2024

- Liikevaihto laski 6 prosenttia 532,7 (568,2) miljoonaan euroon. Liikevaihdon orgaaninen¹ lasku oli 6 prosenttia.
- Climate Products & Systems -divisioonan liikevaihto laski 5 prosenttia 434,7 (457,0) miljoonaan euroon ja Climate Solutions -divisioonan liikevaihto laski 11 prosenttia 99,1 miljoonaan euroon (111,5).
- Oikaistu käyttökate laski 6 prosenttia 66,6 miljoonaan euroon (71,1).
- Oikaistu käyttökatemarginaali säilyi samalla tasolla 12,5 (12,5) prosentissa kustannussäästötoimenpiteiden ansiosta.
- Liiketulos oli 29,1 (35,2) miljoonaa euroa, jota rasittivat vertailukelpoisuuteen vaikuttavat oikaisut -15,3 (-13,8) miljoonaa euroa, jotka liittyivät pääosin Accelerate PG -ohjelmaan.
- Liiketoiminnan rahavirta laski -2,2 (7,9) miljoonaan euroon.
- Oikaistu operatiivinen kassavirta (viimeisen 12 kuukauden jakso) laski 7 prosenttia 74,6 miljoonaan euroon (80,1).

Ostotarjous

- 2.8.2024 Project Grand Bidco (UK) Limited julkisti kaikista Purmon osakkeista tekemänsä julkisen ostotarjouksen lopullisen tuloksen ja että se toteuttaa ostotarjouksen sekä aloittaa jälkikäteisen tarjousajan. Ostotarjouksen lopullisen tuloksen mukaan ne 40 341 493 Osaketta, joiden osalta Ostotarjous oli pätevästi hyväksytty eikä hyväksyntää oltu pätevästi peruutettu tai jotka Purmon osakkeenomistajat olivat muutoin sitoutuneet myymään Tarjouksentekijälle Ostotarjouksen yhteydessä, edustivat yhteensä noin 94,53 prosenttia kaikista Osakkeista. Jälkikäteinen Tarjousaika alkoi 5.8.2024 klo 9.30 (Suomen aikaa) ja päättyi 19.8.2024 klo 16.00 (Suomen aikaa).
- 8.8.2024 Purmo Group julkisti uuden rahoitussopimuksen ja suunnitelman olemassa olevien lainojen ennenaikaisesta takaisinmaksusta. Purmo Group Oyj:n hallitus oli tehnyt päätöksen Project Grand BidCo (UK) Limitedin kanssa tehtävästä lainasopimuksesta, jonka perusteella Grand Bidco asettaa Yhtiön käytettäväksi lainan, joka voi olla määrältään enintään 300 miljoonaa euroa Yhtiön olemassa olevien velkojen uudelleenrahoittamiseksi sekä Yhtiön käyttöpääoma- ja yleisiin rahoitustarpeisiin. Yhtiön nykyiset yhteensä noin 290 miljoonan euron syndikoitu määräaikaislaina ja luottolimiittilainat kolmansilta osapuolilta maksetaan Grand BidCon tarjoamalla lainalla ennenaikaisesti takaisin.
- 17.9.2024 Project Grand Bidco (UK) Limited julkisti, että Purmo Group Oyj:n vähemmistöosakkeiden lunastamista koskevaan välitysmenettelyyn on määrätty uskottu mies.

¹ Poislukien valuuttakurssien sekä yrityshankintojen ja -myyntien vaikutukset.

Taloudellinen ohjeistus vuodelle 2024

Vuoden 2024 oikaistun käyttökateen odotetaan asettuvan samalle tai korkeammalle tasolle vuoteen 2023 nähden (92,3 miljoonaa euroa).

Jälleenmyyjien varastotasot ovat tasoittuneet, ja matalammat korot tukevat odotuksia markkinoiden asteittaisesta elpymisestä. Vahvat marginaalien hallinnan toimenpiteet luovat varmuutta yhtiön taloudelliselle ohjeistukselle. Lisääntyneillä geopolittisilla riskeillä ja korkealla yleisellä epävarmuudella voi kuitenkin olla vaikutusta Purmo Groupin ydinmarkkinoihin.

Strategian nopeuttamiseen tähtäävä ohjelma, Accelerate PG, tuottaa parannuksia suunnitelmia nopeammin ja tukee edelleen Purmo Groupin näkymiä vuodelle 2024. Ohjelman kumulatiiviset kohdistetut, oikaistun käyttökateen parannukset (run-rate) ovat 50,0 miljoonaa euroa ja ne odotetaan saavutettavan vuoden 2024 loppuun mennessä. Ohjelman tavoitteena ovat myös kumulatiiviset nettokäyttöpääoman parannukset, jotka ovat 45,0 miljoonaa euroa vuoden 2024 loppuun mennessä.

Avainluvut

Milj. euroa	7-9/2024	7-9/2023	Muutos, %	1-9/2024	1-9/2023	Muutos, %	2023
Liikevaihto	173,3	176,1	-2 %	532,7	568,2	-6 %	743,2
Oikaistu käyttökate ¹	21,3	23,5	-9 %	66,6	71,1	-6 %	92,3
Oikaistu käyttökate, % ¹	12,3 %	13,3 %		12,5 %	12,5 %		12,4 %
Oikaistu EBITA ¹	14,7	18,3	-20 %	47,4	51,8	-8 %	66,3
Oikaistu EBITA, % ¹	8,5 %	10,4 %		8,9 %	9,1 %		8,9 %
Liiketulos	5,3	11,2	-52 %	29,1	35,2	-18 %	9,7
Liiketulos, %	3,1 %	6,3 %		5,5 %	6,2 %		1,3 %
Tilikauden tulos	-5,2	4,5		3,5	14,1	-75 %	-9,3
Oikaistu tilikauden tulos ¹	1,2	9,6	-87 %	14,9	25,3	-41 %	32,2
Osakekohtainen tulos, laimentamaton, EUR	-0,15	0,08		0,02	0,27	-93 %	-0,32
Oikaistu osakekohtainen tulos, laimentamaton, EUR ^{1 3}	0,00	0,20	-99 %	0,29	0,54	-46 %	0,68
Liiketoiminnan rahavirta	-12,6	1,1		-2,2	7,9		40,4
Oikaistu operatiivinen kassavirta, viimeisen 12 kuukauden jakso ^{1 2}				74,6	80,1	-7 %	75,1
Kassakonversio ^{1 2}				85,0 %	91,6 %		81,4 %
Operatiivinen sijoitettu pääoma ¹				309,4	327,1	-5 %	294,7
Sijoitetun operatiivisen pääoman tuotto, % ¹				1,2 %	10,5 %		2,9 %
Nettovelka ¹				262,4	238,4	10 %	219,6
Nettovelka / Oikaistu käyttökate ¹				2,99	2,73	10 %	2,38

¹ Purmo Group esittää tiettyjä tunnuslukuja taloudellisesta tuloksesta, taloudellisesta asemasta ja rahavirroista, jotka ovat European Securities and Markets Authority (ESMA) antaman ohjeen mukaisia vaihtoehtoisia tunnuslukuja. Vaihtoehtoisten tunnuslukujen laskentakaavat ja täsmäytykset ovat esitetty sivulla 46 tammi-syyskuun 2024 osavuositarkastuksessa.

² Nettokäyttöpääoman muutos sisältää myytävänä olevat omaisuuserät. Oikaisut yrityshankinnoista sekä vertailukelpoisuuteen vaikuttavat oikaisut olivat yhteensä 5,5 (9,6) miljoonaa euroa.

³ Vertailutietoja kaudelle Q3 2023 on oikaistu tunnusluvun laskentakaavan muutoksesta johtuen, katso sivu 47 tammi-syyskuun 2024 osavuositarkastuksessa.

Toimitusjohtajan katsaus



Vuoden 2024 kolmannella neljänneksellä Pohjoismaissa oli nähtävissä piristymisen merkkejä, ja liikevaihtomme kasvoi myös Keski-, Itä- ja Länsi-Euroopassa. Vaikka kysyntä pysyi alhaisella tasolla useimmilla ydinmarkkinoillamme, edistymme tuotevalikoiman laajentamisessa nykyisillä markkinoilla ja useampien myyntikanavien hyödyntämisessä osana Accelerate PG -ohjelman kasvuvaihetta. Katsauskauden jälkeen saatoimme päätökseen Unitherm Heating Solutions Ltd:n hankinnan, joka tukee erinomaisesti ratkaisumyymälästrategiaamme.

Neljänneksen aikana Project Grand Bidco (UK) Limited julkisti, että se toteuttaa ostotarjouksen kaikista Purmo Groupin osakkeista. Odotamme innolla yhteistyötä konsortion jäsenten kanssa yhtiön jännittävässä kasvuvaiheessa.

Kysyntä piristyi monilla myyntialueilla, Unithermin hankinta Climate Solutions -divisioonassa saatiin päätökseen katsauskauden jälkeen

Climate Products & Systems -divisioonassa kysyntä oli edelleen vähäistä, vaikka myyntitoiminta oli hyvällä tasolla Suomessa sekä Keski- ja Itä-Euroopassa, Länsi-Euroopan lisäksi, mukaan lukien Saksa ja Itävalta. Tämän seurauksena divisioonan liikevaihto oli hieman edellisvuotta suurempi, 143,6 miljoonaa euroa. Länsi-Euroopassa laajensimme pitkäaikaisia asiakassuhteitamme kattamaan entistä enemmän lämmitys- ja jäähdytysratkaisujamme. Oikaistu käyttökate parani vuoden 2024 toiseen neljänneeseen verrattuna. Hintoihin kohdistui kuitenkin paineita kaikilla markkinoillamme. Myös operatiiviset kustannuksemme

olivat tilapäisesti korkeammat, mikä johtui pääosin tuotannon siirrosta Zonhovenista Rybnikiin. Tämä johti oikaistun käyttökateen 9 prosentin laskuun 20,3 miljoonaan euroon edellisvuoteen verrattuna.

Climate Solutions -divisioonan kysyntä pysyi vaisuna, kun taas Emmetin Ranskan ja Espanjan liiketoiminnoissa kysyntä parani. Ranskassa saavutimme vankkaa kasvua lämpöpumppujen myynnin ansiosta neljänneksen aikana ja asentajille suunnatun jakeluverkoston laajentamisen seurauksena edellisillä vuosineljänneksillä. Lisäksi esittelimme Emmeti-ilmalämpöpumppuvalikoimamme Brasiliassa. Kolmannen neljänneksen lopussa oikaistu käyttökateemme oli 3,0 miljoonaa euroa, mikä oli 18 prosenttia vähemmän kuin edellisvuonna, johtuen pääasiassa alhaisemmista volyymeista. Oikaistu käyttökateprosentti laski 9,8:aan edellisvuoden 10,9 prosenttiyksiköstä.

Katsauskauden jälkeen saavutettiin tärkeä virstanpylväs ratkaisuliiketoimintamme kasvattamisessa. Saimme päätökseen Unitherm Heating Systems Ltd:n yritysoston. Yhtiö tarjoaa kokonaisvaltaisia ilmastoratkaisuja, jotka perustuvat pääasiassa lämpöpumppuihin. Ratkaisuja myydään pääasiassa tukkukauppioiden kautta. Yrityksen pääkonttori sijaitsee Dublinissa, ja se tarjoaa muun muassa lämmitysjärjestelmäratkaisujen suunnittelua ja toimitusta asuin- ja liikerakennuksiin. Haluan kiittää Purmo Groupin tiimiä tästä hienosta yrityskaupasta ja toivottaa Unithermin työntekijät lämpimästi tervetulleiksi Purmo Groupin perheeseen.

Accelerate PG -ohjelman tavoite 50 miljoonaa euroa odotetaan saavutettavan

Accelerate PG-ohjelmamme 50,0 miljoonan euron kumulatiivinen oikaistun käyttökateen parannus odotetaan saavutettavan vuoden 2024 loppuun mennessä. Tämä on ohjelman vahvan toteutuksen ansiota, joka on edennyt suunniteltua nopeammin. Myös kasvuvaiheen toteutus etenee suunnitellusti, mukaan lukien eri myyntikanavien käytön lisääminen, kuten ruotsalaisen asiakkaamme Ahlsellin kanssa. Purmo Groupin lattialämmitys- ja vedenjakeluratkaisut ovat pian saatavilla noin 20 Ahlsellin myymälässä ympäri Ruotsia. Laajensimme myös radiaattori- ja lattialämmitystarjontaa nykyisille asiakkaillemme Länsi-Euroopassa osana ohjelman aloitteita.

Venäjän liiketoiminnan myynti

11.9.2024 saimme päätökseen Venäjän liiketoimintamme myynnin venäläiselle sijoitusyhtiölle. Myynnin jälkeen meillä ei ole enää liiketoimintaa Venäjällä.

Terveyden ja turvallisuuden jatkuva parantaminen

Jatkoimme sitoutumistamme työterveyden ja -turvallisuuden parantamiseen Purmo Groupissa. Tämän ansiosta alensimme työtapaturmataajuuksia 2,5:een, kun se edellisellä vuonna oli 4,0. Osana aloitteita käynnistimme Exoskeleton-liivien kokeilun tuotantolinjoilla työskentelevän henkilöstön loukkaantumisten välttämiseksi, ja määrittelimme myös ohjelmiston, jolla voidaan seurata ja toimia nopeammin terveys- ja turvallisuuskysymyksissä.

Koko vuoden ohjeistus 2024 ennallaan

Tiimimme vahvan toteutuksen ansiosta odotamme saavuttavamme strategian nopeuttamiseen tähtäävän ohjelmamme, Accelerate PG:n, tavoitteen vuodelle 2024. Yhdistettynä lievään optimismiin muutamilla markkinoilla ja asiakaslaajennuksiin säilytämme vuoden 2024 ohjeistuksemme ennallaan. Vuoden 2024 oikaistun käyttökateen odotetaan asettuvan samalle tai korkeammalle tasolle vuoteen 2023 nähden (92,3 miljoonaa euroa).

John Peter Leesi
Toimitusjohtaja, Purmo Group Oyj

Konsernin taloudellinen katsaus

Liikevaihto

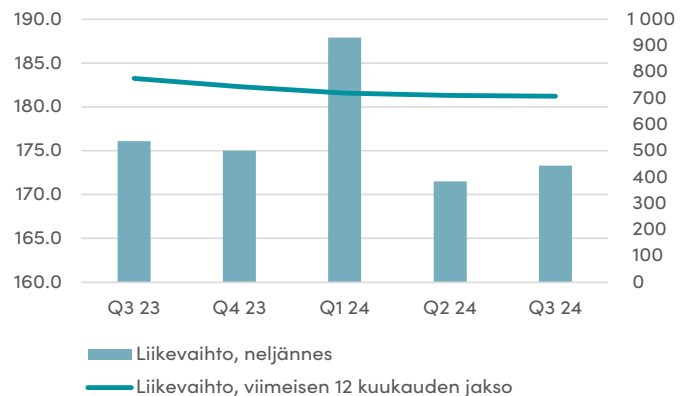
Milj. euroa	7-9/2024	7-9/2023	Muutos, %	1-9/2024	1-9/2023	Muutos, %	2023
Liikevaihto, segmenteittäin							
Climate Products & Systems	143,6	143,0	0 %	434,7	457,0	-5 %	591,9
Climate Solutions	30,3	33,2	-9 %	99,1	111,5	-11 %	151,6
Eliminoinnit	-0,6	-0,1		-1,1	-0,3		-0,3
Yhteensä	173,3	176,1	-2 %	532,7	568,2	-6 %	743,2

Heinä-syyskuussa 2024 Purmo Groupin liikevaihto laski 2 prosenttia 173,3 (176,1) miljoonaan euroon. Liikevaihdon orgaaninen lasku pois lukien valuuttakurssien sekä yrityshankintojen ja -myyntien vaikutukset oli 2 prosenttia. Yritysosot eivät vaikuttaneet liikevaihtoon. Valuuttakurssien nettovaikutus oli hieman positiivinen.

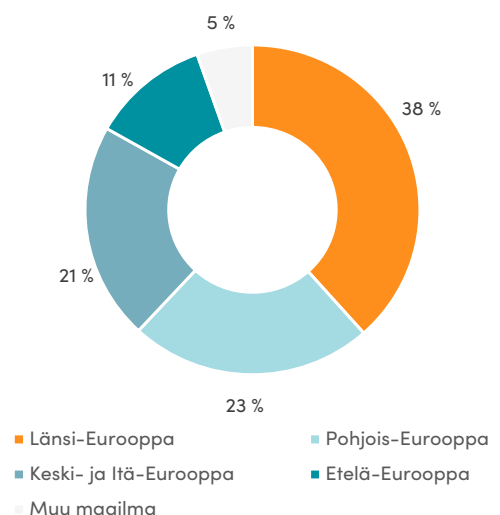
Konsernin liikevaihto laski neljänneksen aikana alhaisen rakennustoiminnan seurauksena. Climate Products & Systems -divisioonan liikevaihto kasvoi hieman edellisvuoteen verrattuna. Liikevaihto parani Pohjoismaiden lisäksi Länsi-, Keski- ja Itä-Euroopassa. Climate Solutions -divisioona kärsi neljänneksen aikana lämmitys- ja jäähdytys Hankkeiden alhaisesta kysynnästä päämarkkinoillaan, vaikka myynti parani Emmetin Ranskan ja Espanjan liiketoiminnoissa.

Liikevaihto Pohjois-Euroopasta kasvoi 1 prosenttia ja oli 40,7 (40,2) miljoonaa euroa. Länsi-Eurooppa kasvoi 2 prosenttia ja oli 66,6 (65,0) miljoonaa euroa. Keski- ja Itä-Eurooppa nousi 0,4 prosenttia ja oli 36,9 (36,7) miljoonaa euroa. Etelä-Eurooppa laski 7 prosenttia ja oli 19,8 (21,4) miljoonaa euroa. Muu maailma markkina-alueena laski 27 prosenttia ja oli 9,3 (12,7) miljoonaa euroa.

Liikevaihto, MEUR



Maantieteellinen liikevaihto, 7-9/2024



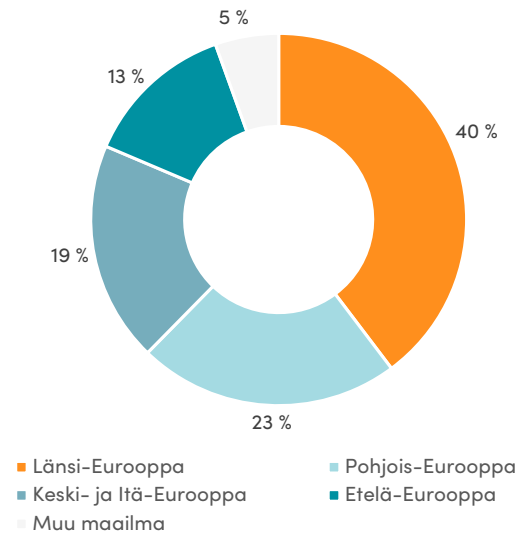
Maantieteellinen liikevaihto

Milj. euroa	7-9/2024	7-9/2023	Muutos, %	1-9/2024	1-9/2023	Muutos, %	2023
Pohjois-Eurooppa	40,7	40,2	1 %	120,1	123,7	-3 %	166,4
Länsi-Eurooppa	66,6	65,0	2 %	211,8	227,7	-7 %	287,5
Keski- ja Itä-Eurooppa	36,9	36,7	0 %	102,0	99,8	2 %	135,4
Etelä-Eurooppa	19,8	21,4	-7 %	69,8	79,1	-12 %	110,3
Muu maailma	9,3	12,7	-27 %	29,1	37,9	-23 %	43,5
Liikevaihto	173,3	176,1	-2 %	532,7	568,2	-6 %	743,2

Tammi-syyskuussa 2024 Purmo Groupin liikevaihto oli 532,7 (568,2) miljoonaa euroa, laskua 6 prosenttia. Liikevaihdon orgaaninen lasku pois lukien valuuttakurssien sekä yrityshankintojen ja -myyntien vaikutukset oli 6 prosenttia. Yritystoilla ei ollut merkittävää vaikutusta liikevaihtoon. Valuuttakurssien nettovaikutus oli hieman negatiivinen. Liikevaihto laski alhaisen kysynnän vuoksi useimmilla yhtiön päämarkkinoilla, vaikka myynti Keski- ja Itä-Euroopassa kasvoi kauden aikana.

Liikevaihto Pohjois-Euroopasta laski 3 prosenttia ja oli 120,1 (123,7) miljoonaa euroa. Länsi-Eurooppa laski 7 prosenttia ja oli 211,8 (227,7) miljoonaa euroa. Keski- ja Itä-Eurooppa kasvoi 2 prosenttia ja oli 102,0 (99,8) miljoonaa euroa. Etelä-Eurooppa laski 12 prosenttia ja oli 69,8 (79,1) miljoonaa euroa. Muu maailma markkina-alueena laski 23 prosenttia ja oli 29,1 (37,9) miljoonaa euroa.

Maantieteellinen liikevaihto, 1-9/2024



Tulos ja kannattavuus

Milj. euroa	7-9/2024	7-9/2023	Muutos, %	1-9/2024	1-9/2023	Muutos, %	2023
Oikaistu käyttökate, segmenteittäin							
Climate Products & Systems	20,3	22,2	-9 %	60,3	62,2	-3 %	78,5
Climate Solutions	3,0	3,6	-18 %	14,0	16,4	-15 %	23,7
Muut ja allokoimattomat	-2,0	-2,3	-15 %	-7,7	-7,5	2 %	-9,9
Yhteensä	21,3	23,5	-9 %	66,6	71,1	-6 %	92,3
Oikaistu käyttökate, %	12,3 %	13,3 %		12,5 %	12,5 %		12,4 %

Heinä-syyskuussa 2024 Purmo Groupin oikaistu käyttökate laski 9 prosenttia 21,3 (23,5) miljoonaan euroon.

Oikaistu käyttökatemarginaali laski 12,3 (13,3) prosenttiin. Oikaistun käyttökäteen ja oikaistun käyttökatemarginaalin lasku johtui alhaisemmista volyymeista ja tilapäisesti korkeammista operatiivisista kustannuksista neljänneksen aikana. Operatiiviset kustannukset olivat tilapäisesti korkeammalla tasolla johtuen etenkin Zonhovenin tuotannon siirrosta Rybnikiin.

Käyttökäteen ja EBITA:n vertailukelpoisuuteen vaikuttavat oikaisut olivat -8,4 (-6,2) miljoonaa euroa. Oikaisut liittyivät pääasiassa Accelerate PG -ohjelmaan, Venäjän liiketoiminnan myynnistä aiheutuneisiin kumulatiivisiin muuntoerotappioihin ja julkisiin ostotarjouksiin liittyviin kustannuksiin.

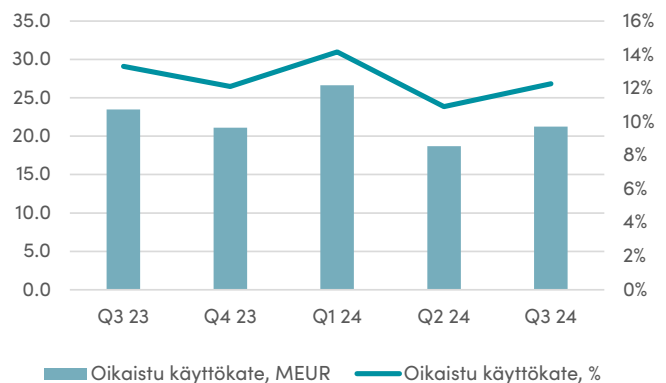
Katsauskauden tulos oli -5,2 (4,5) miljoonaa euroa ja oikaistu tilikauden tulos oli 1,2 (9,6) miljoonaa euroa. Osakekohtainen tulos oli -0,15 (0,08) euroa ja oikaistu osakekohtainen tulos oli 0,00 (0,20) euroa.

Tammi-syyskuussa 2024 Purmo Groupin oikaistu käyttökate laski 6 prosenttia 66,6 (71,1) miljoonaan euroon. Konsernin oikaistun käyttökäteen lasku johtui pääasiassa molempien divisioonien alhaisista volyymeista, etenkin Climate Solutions -divisioonassa.

Oikaistu käyttökatemarginaali säilyi samalla tasolla 12,5 (12,5) prosentissa edellisvuoden vastaavaan ajanjaksoon verrattuna Climate Products & Systems -divisioonan vahvan marginaalinhallinnan ansiosta.

Käyttökäteen ja EBITA:n vertailukelpoisuuteen vaikuttavat oikaisut olivat -15,3 (-13,8) miljoonaa euroa. Oikaisut liittyivät pääasiassa Accelerate PG -ohjelmaan, julkisiin ostotarjouksiin liittyviin kustannuksiin ja Venäjän

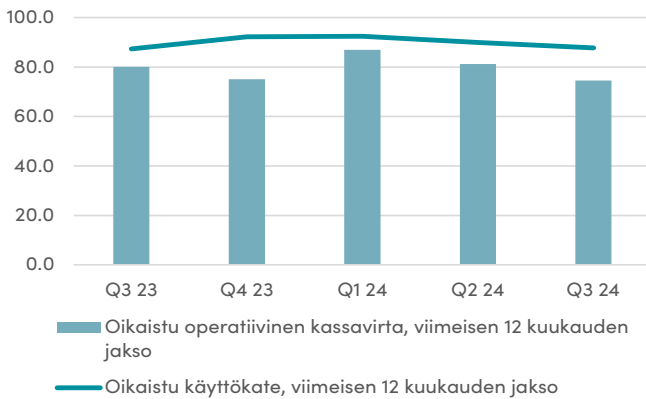
Oikaistu käyttökate ja oikaistu käyttökate, %



liiketoiminnan myynnistä aiheutuneisiin kumulatiivisiin muuntoerotappioihin.

Katsauskauden tulos oli 3,5 (14,1) miljoonaa euroa ja oikaistu tilikauden tulos oli 14,9 (25,3) miljoonaa euroa. Osakekohtainen tulos oli 0,02 (0,27) euroa ja oikaistu osakekohtainen tulos oli 0,29 (0,54) euroa.

Oikaistu operatiivinen kassavirta, viimeisen 12 kuukauden jakso, MEUR



Rahavirta ja taloudellinen asema

Heinä-syyskuussa 2024 liiketoiminnan rahavirta laski -12,6 (1,1) miljoonaan euroon. Nettokäyttöpääoman muutos ja Accelerate PG -ohjelman uudelleenjärjestelyihin liittyvät maksut vaikuttivat vähentävästi kassavirtaan. Kassavirtaan vaikutti myös tuloksen lasku.

Tammi-syyskuussa 2024 liiketoiminnan rahavirta laski -2,2 (7,9) miljoonaan euroon ja siihen vaikuttivat vähentävästi nettokäyttöpääoman muutos sekä Accelerate PG -ohjelman uudelleenjärjestelyihin liittyvät maksut, jotka olivat -37,4 miljoonaa euroa (-21,3). Kassavirtaan vaikutti myös tuloksen lasku.

Edeltäneiden 12 kuukauden oikaistu operatiivinen kassavirta laski 7 prosenttia 74,6 (80,1) miljoonaan euroon ja kassakonservatio oli 85,0 (91,6) prosenttia. Muutos johtui pääosin nettokäyttöpääoman 8,4 (16,1) miljoonan euron vähenemisestä. Edeltäneiden 12 kuukauden oikaistu käyttökate kasvoi 87,7 miljoonaan euroon ja oli korkeampi viime vuoteen nähden (87,4).

Investointien rahavirta oli -22,1 (-11,7) miljoonaa euroa katsauskaudella, ja se koostui pääosin lunastusvelan maksamisesta sekä investoinneista aineettomaan ja aineelliseen käyttöomaisuuteen.

Rahoitustoiminnan rahavirta oli -20,7 (37,3) miljoonaa euroa. Rahavirta koostui pääomanpalautuksen maksuista, vuokrasopimusvelkojen lyhennyksistä ja hybridilainan kuponnikoron maksusta.

30.9.2024 nettovelka oli 262,4 (31.12.2023: 219,6) miljoonaa euroa ja edeltävien 12 kuukauden oikaistun käyttökateen suhde nettovelkaan oli 2,99 (31.12.2023: 2,38). Konsernin nettovelan suhde oikaistuun käyttökatteeseen kasvoi katsauskaudella pääosin nettokäyttöpääoman muutoksen johdosta. Hybridilainan käsitellään IFRS-standardien mukaan omana pääomana eikä ole siten sisällytetty nettovelkaan.

30.9.2024 omavaraisuusaste oli 42,9 (31.12.2023: 43,7) prosenttia ja se laski edellisvuoden vastaavaan jaksoon nähden pääosin hybridilainan kuponkimaksun ja pääomanpalautuksen maksujen seurauksena. Omavaraisuusasteen laskentakaavaa on päivitetty laskettavaksi omasta pääomasta yhteensä emoyhtiön omistajille kuuluvan oman pääoman sijaan vuoden 2023 alusta.

30.9.2024 konsernin likvideetti koostui rahavaroista, jotka olivat yhteensä 71,1 (31.12.2023: 111,7) miljoonaa euroa. Yhtiöllä on 100,0 (31.12.2023: 100,0) miljoonan euron kotimainen yritystodistusohjelma, joka oli käyttämätön katsauskauden lopussa. Lisäksi yhtiöllä on 15,0 (31.12.2023: 20,5) miljoonan euron käyttämättömät tililimiitit tärkeimmissä yhteistyöpankeissa.

Oma pääoma laski vertailukauteen nähden 415,5 (31.12.2023: 435,7) miljoonaan euroon.

Markkinakatsaus

Uusien ja olemassa olevien rakennusten energiatehokkuusvaatimusten odotetaan vaikuttavan myönteisesti Purmo Groupin sisäilman mukavuusratkaisujen kysyntään. Hallitukset ja paikalliset viranomaiset kannustavat siirtymään uusiutuviin energialähteisiin ja energiatehokkuuteen matalan lämpötilan järjestelmien sekä hyvin eristettyjen asuntojen avulla. Kannustimet tukevat myös energiatehokkuusvaatimuksien käyttöönottoa uusille ja remontoituille rakennuksille. Euroopan Unionin Green Deal -sopimus, jonka tavoitteena on tehdä Euroopasta ensimmäinen hiilineutraali maanosa vuoteen 2050 mennessä, on yksi esimerkki yleisestä pitkän aikavälin aloitteesta. Lisäksi ilmaston lämpenemisen ja nousevien energiahintojen seurauksena kuluttajat osoittavat kasvavaa mieltymystä ja tarvetta ilmastomuutoksen torjuntaan sekä kestäväen kehityksen tukemiseen. Kuluttajien mieltymykset ovat siirtymässä kohti kestäviä ratkaisuja ja tuotteita.

Euroopan komission mukaan jopa 75 prosenttia Euroopan Unionin rakennuksista vaatii perusteellista energiaremonttia, mikä tarkoittaa, että osoitettavissa oleva energiaremontoinnin markkinapotentiaali on merkittävä. Olemassa olevien asuntojen energiaremontit sisältävät usein fossiilisiin polttoaineisiin perustuvien lämmönlähteiden (esimerkiksi kaasukattilat) korvaamisen uusiutuvaan energiaan perustuvilla lämmönlähteillä (esimerkiksi lämpöpumpuilla). Etenkin lämpöpumppujen kasvu ajaa myös siirtymistä korkean lämpötilan järjestelmistä matalalämpöisiin lämmönjakojärjestelmiin, mikä mahdollistaa lämpöpumppuasennuksen energiatehokkuuden. Tämä tarkoittaa, että lämpöpumppujärjestelmiin yhdistetyt lämmönsäteilijät, kuten radiaattorit, on päivitettävä suuremmiksi tai tehokkaammiksi, jotta ne voivat tuottaa yhtäläisen lämmitystehon järjestelmän alhaisemmalla veden lämpötilalla.

Purmo Groupilla on hyvät mahdollisuudet tukea tätä siirtymää, sillä se tarjoaa täydellisiä lämmitys- ja jäähdytysratkaisuja, kuten ilmajäähdytysratkaisuja, matalan lämpötilan lämmönlähteitä ja älykkäitä ohjauslaitteita. Yhtiön sisäilmaratkaisuja myydään ensisijaisesti kaikkialla Euroopassa; pääasiassa asuinrakennuksiin, mutta myös muihin rakennuksiin.

Purmo-konsernin liikevaihdosta noin 60 prosenttia muodostuu peruskorjausrakentamisesta ja loput uudisrakennusprojekteista. Toisasteinen energiaremontointitrendi auttaa myös vähentämään liiketoiminnan riippuvuutta uudisrakentamisen markkinoista.

Arvioitu vuotuinen kasvuvauhti Purmo Groupin yksittäisille tuotteille ja järjestelmille vaihtelee. Konsernin osoitettavissa olevien LVI-markkinoiden sisällä esimerkiksi ilmajäähdytysratkaisujen kysynnän odotetaan kasvavan 14 prosenttia vuosina 2024–2026 (BRG, kesäkuu 2024).

Euroopan energiaremontointitrendin seurauksena radiaattorit on uusittava lämpöpumppujen asentamisen yhteydessä, jotta energiasäästöt voidaan saavuttaa täysimääräisesti. Tämän trendin odotetaan kasvattavan radiaattorimarkkinoita vuosittain 5,6 prosentilla vuosien 2022–2030 aikana (CAGR) (Kolmannen osapuolen analyysi).

Vuoden 2024 kolmannella vuosineljänneksellä rakennustoiminta Purmo Groupin keskeisillä markkinoilla pysyi heikkona. Parannusta ja lievää optimismia oli kuitenkin nähtävissä muutamilla markkinoilla. Myynti Keski- ja Itä-Euroopassa jatkui, ja kasvua oli nähtävissä Pohjoismaiden lisäksi Länsi-Euroopassa. Liikevaihdon kasvu oli osittain seurausta myyntitoimintojen kiihdyttämisestä sekä rakennusmarkkinoiden elpymiseen liittyvästä optimismista.

Rakennusmarkkinoiden oletetaan säilyvän haastavana vuonna 2024 uudis- ja peruskorjaamisen segmenteissä. Lisääntyneillä geopolittisilla riskeillä ja korkealla yleisellä epävarmuudella voi myös olla vaikutusta Purmo Groupin ydinmarkkinoihin.

Keskipitkän ja pitkän aikavälin markkinanäkymät ovat positiiviset Purmo Groupille, kun otetaan huomioon toisasteisen vihreän siirtymän myötä tuulien tarjoama tuki. Radiaattoreiden uusiminen lämpöpumppujen asennusten yhteydessä Euroopassa ajaa myös kysyntää Purmo Groupin lämmitys- ja jäähdytysratkaisuille.

Climate Products & Systems -divisioona

Climate Products & Systems -divisioonan myynti tapahtuu jälleenmyyjien kautta asuinrakennus- ja muille kuin asuinrakennussektoreille. Myyntialueet ovat Pohjois-, Keski-, Etelä- ja Itä-Eurooppa, ja muu maailma mukaan lukien Brasilia, Kiina, Japani ja Yhdysvallat. Päätuoteryhmät Climate Products & Systems -divisioonan sisällä ovat paneeliradiaattorit, putkiradiaattorit, ja sähköradiaattorit. Divisioonan päätuoteryhmiin kuuluvat lisäksi säteilylämmitys- ja jäädytysjärjestelmät (RHC), jotka pitävät sisällään lattialämmityksen, ilmanlämmityksen ja -jäähdytyksen, vedenjakelujärjestelmät ja komponentit sekä säätimet.

Milj. euroa	7-9/2024	7-9/2023	Muutos, %	1-9/2024	1-9/2023	Muutos, %	2023
Liikevaihto	143,6	143,0	0 %	434,7	457,0	-5 %	591,9
Oikaistu käyttökate	20,3	22,2	-9 %	60,3	62,2	-3 %	78,5
Oikaistu käyttökate, %	14,1 %	15,5 %		13,9 %	13,6 %		13,3 %
Poistot ja arvonalentumiset	-6,3	-4,8	30 %	-18,4	-18,3	0 %	-31,7

Liikevaihto

Heinä-syyskuussa 2024 Climate Products & Systems -divisioonan liikevaihto kasvoi hieman 143,6 (143,0) miljoonaan euroon. Liikevaihdon orgaaninen muutos oli hieman positiivinen. Yritysosot eivät vaikuttaneet divisioonan liikevaihtoon. Valuuttakurssien nettovaikutus oli hieman negatiivinen.

Kolmannen neljänneksen aikana myynti parani Pohjoismaiden lisäksi Länsi-, Keski- ja Itä-Euroopassa. Kasvu johtui myyntitoiminnan kiihdyttämisestä ja lievistä optimismista rakennusmarkkinoiden elpymisen suhteen. Radiaattoreiden liikevaihto kasvoi 97,1 (94,8) miljoonaan euroon kolmannella vuosineljänneksellä. Yleinen heikko kysyntäympäristö johti radiaattoreiden orgaanisen liikevaihdon volyymin laskuun, joka oli noin 0,7 prosenttia neljänneksen aikana.

Tammi-syyskuussa 2024 Climate Products & Systems -divisioonan liikevaihto laski 5 prosenttia 434,7 (457,0) miljoonaan euroon. Liikevaihdon orgaaninen lasku oli 5 prosenttia. Yritysosot eivät vaikuttaneet divisioonan liikevaihtoon. Valuuttakurssien nettovaikutus hieman negatiivinen.

Tammi-syyskuussa 2024 radiaattoreiden liikevaihto oli 290,7 (297,6) miljoonaa euroa. Yleinen heikko kysyntäympäristö johti radiaattoreiden orgaanisen liikevaihdon volyymin laskuun, joka oli noin 2,3 prosenttia vuoden aikana.

Kannattavuus

Heinä-syyskuussa 2024 Climate Products & Systems -divisioonan oikaistu käyttökate laski 9 prosenttia 20,3 (22,2) miljoonaan euroon. Oikaistu käyttökatemarginaali laski 14,1 (15,5) prosenttiin.

Oikaistu käyttökate ja oikaistu käyttökateprosentti laskivat alhaisten myyntivolyymien sekä korkeampien operatiivisten kustannusten vuoksi neljänneksen aikana. Divisioona jatkoi kustannussäästötoimia koko neljänneksen ajan.

Tammi-syyskuussa 2024 Climate Products & Systems -divisioonan oikaistu käyttökate laski 60,3 (62,2) miljoonaan euroon. Oikaistu käyttökatemarginaali parani 13,9 (13,6) prosenttiin.

Climate Solutions -divisioona

Climate Solutions -divisioonan integroitujen ratkaisujen myynti tapahtuu suoraan asentajille yhtiön Emmeti-liiketoiminnan kautta Etelä-Euroopassa, Thermotech-liiketoiminnan kautta Pohjoismaiden alueella ja Merriott-liiketoiminnan kautta Yhdistyneessä Kuningaskunnassa sekä Irlannissa. Climate Solutions tarjoaa kokonaisvaltaisen lämmitys- ja viilennysratkaisujen kokonaisuuden asiakkaille, joiden tavoitteena on saavuttaa säästöjä energiankulutuksessa ja vähentää kulutuksesta syntyviä päästöjä.

Milj. euroa	7-9/2024	7-9/2023	Muutos, %	1-9/2024	1-9/2023	Muutos, %	2023
Liikevaihto	30,3	33,2	-9 %	99,1	111,5	-11 %	151,6
Oikaistu käyttökate	3,0	3,6	-18 %	14,0	16,4	-15 %	23,7
Oikaistu käyttökate, %	9,8 %	10,9 %		14,1 %	14,8 %		15,6 %
Poistot ja arvonalentumiset	-1,3	-1,2	5 %	-3,8	-3,7	2 %	-5,1

Liikevaihto

Heinä-syyskuussa 2024 Climate Solutions -divisioonan liikevaihto laski 9 prosenttia 30,3 (33,2) miljoonaan euroon. Liikevaihdon orgaaninen lasku oli 9 prosenttia. Yrityssostot eivät vaikuttaneet divisioonan liikevaihtoon. Valuuttakurssien nettovaikutus oli 1 prosenttia.

Kolmannen neljänneksen aikana Climate Solutions -divisioonan liikevaihtoon vaikutti negatiivisesti alhainen rakennustoiminta Italiassa ja Pohjoismaissa, vaikka Suomessa oli nähtävissä elpymistä. Lisäksi Emmetin Ranskan ja Espanjan liiketoimintojen liikevaihto parani viime vuoden vastaavaan ajanjaksoon verrattuna.

Tammi-syyskuussa 2024 Climate Solutions -divisioonan liikevaihto laski 11 prosenttia 99,1 (111,5) miljoonaan euroon. Liikevaihdon orgaaninen lasku oli 12 prosenttia. Valuuttakurssien nettovaikutus oli 1 prosenttia.

Kannattavuus

Heinä-syyskuussa 2024 Climate Solutions -divisioonan oikaistu käyttökate laski 18 prosenttia 3,0 (3,6) miljoonaan euroon. Oikaistu käyttökatemarginaali laski 9,8 (10,9) prosenttiin.

Oikaistun käyttökateen lasku johtui pääasiassa alhaisemmista volyymeista divisioonan päämarkkinoilla neljänneksen aikana.

Tammi-syyskuussa 2024 Climate Solutions -divisioonan oikaistu käyttökate laski 15 prosenttia 14,0 (16,4) miljoonaan euroon. Oikaistu käyttökatemarginaali laski 14,1 (14,8) prosenttiin.

Investoinnit, yritysjärjestelyt, rakennemuutokset sekä T&K

Investoinnit

Heinä-syyskuussa 2024 investoinnit ilman yritysjärjestelyjä ja käyttöoikeusomaisuuseriä olivat 4,4 (4,7) miljoonaa euroa ja tammi-syyskuussa 2024 13,0 (11,8) miljoonaa euroa. Investoinnit kauden aikana ja vertailukaudella liittyivät pääasiassa strategisiin hankkeisiin ja tehtaiden laajennuksiin sekä kunnossapitoon.

Yritysjärjestelyt

11.9.2024 Purmo Group tiedotti, että se on myynyt Venäjän liiketoimintansa venäläiselle sijoitusyhtiölle. Transaktion seurauksena Purmo Groupilla ei ole liiketoimintaa Venäjällä. Yhtiön lunastusvelka liittyen sen Venäjän liiketoimintaan maksettiin pian transaktion toteutumisen jälkeen. Osapuolet olivat sopineet, ettei kauppahintaa julkisteta.

Vuonna 2023 Venäjän liiketoiminnan osuus Purmo Groupin kokonaisliikevaihdosta oli noin 3 prosenttia. Myynnillä ei ole merkittävää taloudellista vaikutusta Purmo Groupiin tai sen taloudelliseen ohjeistukseen vuodelle 2024.

Rakennemuutokset

13.5.2024 Purmo Group tiedotti, että se on saanut päätökseen konsultointiprosessin koskien tehtaan sulkemista Hullissa, Yhdistyneessä kuningaskunnassa. Yli puolet matalan pintalämpötilan radiaattoreiden tuotannosta siirrettiin Gatesheadiin kolmannen neljänneksen aikana. Loput tuotannosta siirretään vuoden 2024 viimeisen neljänneksen loppuun mennessä.

Tutkimus ja tuotekehitys

Purmo Groupin tuotekehitys keskittyy älykkäiden lämmitys- ja viilennyslaitteiden yhdistämiseen yhtenäiseksi ja älykkääksi järjestelmäksi. Loppukäyttäjien energiasäästöt voidaan maksimoida yhdistelemällä ja liittämällä Purmo Groupin tarjoamat lämpöpumput muihin konsernin tarjoamiin lämmönlähteisiin sekä järjestelmiin. Tuotannossa panostetaan lisäksi materiaalien

vähentämiseen, mukaan lukien tuotepakkaukset, sekä älykkääseen suunnitteluun, joka parantaa lämmönlähteen lämpötehoa. Ohjauslaitteiden osalta Purmo Group jatkaa yhteistyötä verkostonsa kanssa.

Konsernin strategian mukaisesti Purmo Groupin älytuotevalikoimassa keskitytään edelleen kolmeen strategiseen painopistealueeseen: älykkyyks ja yhdistettävyyks, kestävä kehitys ja estetiikka.

Tutkimuksen ja tuotekehityksen (T&K) menot olivat 1,2 (1,1) miljoonaa euroa heinä-syyskuussa 2024 ja 4,2 (4,3) miljoonaa euroa tammi-syyskuussa 2024.

Kolmannen vuosineljänneksen aikana Purmo Group lanseerasi uudet pystysuorat vesikiertoiset teräspaneeliradiaattorit, joille on ominaista suurempi lämmöntuotto, alhaisemmat tuotantokustannukset ja korkeampi enimmäiskäyttöpaine. Lanseeraus oli mahdollista, koska konsernin Rybnikin toimipaikkaan Puolassa tehtiin merkittäviä investointeja, jotka koskivat uutta tuotantohallia, puristinlaitteita ja hitsauslinjaa. Lisäksi konserni kehitti vuosineljänneksen aikana erilaisia rinnakkaisia yksityisten tuotemerkkien lämmönsäteilijäratkaisuja tukeakseen suurimpia asiakkaitaan eri puolilla Eurooppaa.

Strategia

Yhtiön kasvustrategian kolme peruspilaria ovat:

- (i) ratkaisumyynnin skaalaaminen kokonaisratkaisujen tarjoamiseksi ja kasvupotentiaalın saavuttamiseksi aliedustetuilla markkinoilla,
- (ii) älykkäämpien, kestävämpien ja esteettisempien älytuotteiden lanseeraaminen ja toimittaminen,
- (iii) keskittyminen kasvumarkkinoihin merkittävimpien mahdollisuuksien saavuttamiseksi nykyisten markkinoiden ulkopuolella.

Kasvua tuetaan mahdollisilla yritysjärjestelyillä, jotka edistävät konsolidaatiota ja laajentumista.

Strategiaa tukevat lisäksi liiketoiminnan tehostaminen (operational excellence) sekä panostaminen henkilöstöön ja yrityskulttuuriin.

Strategian nopeuttamiseen tähtäävä ohjelma

5.10.2022 Purmo Group julkisti strategian nopeuttamiseen tähtäävän ohjelman, 'Accelerate PG:n', vahvistaakseen strategian toimeenpanoa. Ohjelma tukee konsernin taloudellista kehitystä. Ohjelma keskittyy ensisijaisesti liikevaihdon kasvuun, kannattavuuden ja nettokäyttöpääoman parantamiseen sekä tukee taloudellisten tavoitteiden saavuttamista.

Ohjelman kohdistetut, kumulatiiviset oikaistun käyttökäteen parannukset (run-rate) ovat 50,0 miljoonaa euroa ja ne odotetaan saavutettavan vuoden 2024 loppuun mennessä. Ohjelman tavoitteena ovat myös kumulatiiviset nettokäyttöpääoman parannukset, jotka ovat 45,0 miljoonaa euroa vuoden 2024 loppuun mennessä.

Yhtiö on käynnistänyt ohjelman aloitteet liikevaihdon kasvun parantamiseksi. Ohjelman kasvuvaiheen tavoitteena ovat noin 15,0 miljoonan euron kumulatiiviset oikaistun käyttökäteen parannukset (run-rate) vuoden 2025 loppuun mennessä.

Parannukset kannattavuuteen sisältävät sekä muuttuvia että kiinteitä kustannussäästöjä. Lisäksi yhtiö jatkaa sen tuotannon ja jakelun jalanjäljen tehostamisen arviointia. Kasvuun tähtääviin aloitteisiin kuuluvat nykyisen tarjonnan hyödyntäminen kaikilla markkinoilla, asiakaskunnan kattavuuden maksimointi, mukaan lukien jakelijat, asentajat ja rakennuttajat, uusien tuotteiden lanseeraus ja uusien myyntikanavien hyödyntäminen sekä optimaalisten edellytysten varmistaminen järjestelmien, prosessien ja toimintatapojen osalta.

Ohjelmaan liittyvien kustannusten, pois lukien ei-kassavaikutteiset erät, odotetaan olevan noin 45,0 miljoonaa euroa, joista noin 34,0 miljoonaa euroa syntyivät vuoden 2023 aikana ja jäljelle jäävät kustannukset muodostuvat vuoden 2024 aikana. Tämän lisäksi ohjelman ei-kassavaikutteisten kustannuksien oletetaan olevan alle 5,0 miljoonaa euroa vuonna 2024. Vuonna 2025 ohjelman kasvualoitteiden oikaisuerinä kirjattavat kustannukset muodostavat noin puolet vuoden aikana saavutetuista oikaistun käyttökäteen parannuksista (run-rate).

Accelerate PG -ohjelma tuottaa parannuksia suunnitelmia nopeammin. Toteutuneet, oikaistun käyttökäteen vuositaso parannukset ylsivät 47,2 miljoonaan euroon kolmannen vuosineljänneksen lopussa. Ne kasvoivat vuoden toisen neljänneksen 42,3 miljoonasta eurosta. Neljännekselle kohdistetut, oikaistun käyttökäteen parannukset olivat 5,7 miljoonaa euroa (4,8 miljoonaa euroa Q3 2023) edellisvuoteen verrattuna. Ohjelma on tuottanut myös kumulatiivisesti nettokäyttöpääoman parannusta 42,3 miljoonaa euroa, josta kolmannelle neljännekselle kohdistetut parannukset olivat 1,1 miljoonaa euroa.

Ohjelman merkittävimmät, toteutetut toimenpiteet ovat pitäneet sisällään hinnoittelun ja tuoteportfolion optimointia, hankintojen säästöjä ja tehokkuuden parantumista tuotantotalon jäljen optimoinnin johdosta. Lisäksi yhtiö saavutti parannuksia nettokäyttöpääoman tehokkuudessa. Ohjelman sisällä raportoidut säästöt ovat kasvavia ja toistuvia eivätkä siten sisällä inflaation vaikutuksia myyntihintoihin tai panoskustannuksiin.

13.5.2024 Purmo Group tiedotti, että se on saanut päätökseen konsultointiprosessin koskien tehtaan sulkemista Hullissa, Yhdistyneessä kuningaskunnassa. 23 työntekijän työsuhde päätettiin vuoden 2024 kolmannella neljänneksellä. Kymmenen muun työntekijän työsuhteen päättäminen, Hullin tehtaan sulkeminen ja matalan pintalämpötilan radiaattoreiden jäljellä olevan tuotannon siirtäminen Gatesheadiin saadaan päätökseen vuoden 2024 neljännen neljänneksen loppuun mennessä.

Kestävä kehitys

Purmo Groupin lähestymistapa kestäväan kehitykseen on 'täydellinen välittäminen' ja sen tarkoituksena on olla laaja-alainen, läpinäkyvä, konkreettinen, mitattava ja tehokas. Kestävä kehitys kattaa neljä keskeistä osa-aluetta: **Tuotanto**, miten Purmo Group tuottaa ratkaisuja; **Ratkaisut**, eli mitä Purmo Group tuottaa; **Ihmiset**: työntekijät, jotka valmistavat ratkaisuja; ja **Yhteisöt** eli ne, jotka Purmo Group toiminnallaan tavoittaa. Purmo Group jatkoi edistymistään kestäväan kehityksen tavoitteisiinsa nähden kolmannella neljänneksellä vuonna 2024.

Tuotanto

Kolmannen neljänneksen aikana hiili-intensiteetti laski 6 prosenttia ollen 79,5 (84,4) (tCO₂e/liikevaihto miljoonaa euroa). Scope 1- ja Scope 2 -kasvihuonekaasupäästöt laskivat 7 prosenttia 13 778 (14 857) tCO₂e:iin. Scope 1- ja Scope 2 -päästöjen väheneminen johtui vähäisemmistä tuotantovolyymeista ja tuotannon kausiluonteisuudesta.

Ratkaisut

Uusien ympäristötuoteselosteiden (EPD) käyttöönoton kiihdyttäminen Purmo Groupin ratkaisuille jatkui asiakkaiden kasvaneen kysynnän ansiosta kolmannen vuosineljänneksen aikana. Konserni on parhaillaan laatimassa yli kymmentä ympäristötuoteselostetta tuotteilleen, aina radiaattoreista lattialämmitysputkiin ja -venttiileihin, ja jo toimitettuja tuoteselosteita on valmisteilla.

Ihmiset

Työtapaturmataajuus (LTIFR, Lost Time Injury Frequency Rate) laski ja oli 2,5 (4,0). Lasku johtui jatkuneista parannustoimenpiteistä sekä keskittymisestä turvallisuuteen konsernin sisällä.

Neljänneksen aikana konserni käynnisti kokeilun, jossa testataan Exoskeleton-liivejä, jotka auttavat työntekijöitä tuotantolaitoksissa fyysisesti kuormittavissa tehtävissä. Liivit vähentävät vammojen ja rasitusten riskiä, jotka liittyvät toistuvaan tai rasittavaan työhön. Lisäksi tunnistettiin ohjelmisto, jonka avulla voidaan seurata terveys- ja turvallisuuskysymyksiä ja ryhtyä niihin liittyviin

toimenpiteisiin. Turvallisuushavaintojen määrä väheni vuosineljänneksellä 26 prosenttia 161:een (219). Naisten osuus ylimmistä johtotehtävistä laski hieman 24 prosenttiin (31) vuosineljänneksellä.

Yhteisöt

Purmo Groupin työntekijät käyttivät 1 345 (1 261) tuntia vapaaehtoistyöhön paikallisyhteisöille neljänneksen aikana. Vapaaehtoistyötuntien lisääntyminen oli seurausta organisaation ponnisteluista vapaaehtoistapahtumien lisäämiseksi tuotantolaitoksissa.

Neljänneksen aikana heinäkuussa Unkarin tehtaan tiimi osallistui muovittomuushaasteeseen. Osana haastetta tiimi tarjoi vesijohtovettä lasipulloissa kokouksissa yksittäisten muovipullojen välttämiseksi. Lisäksi työntekijät vaihtoivat onnistuneesti muoviset vesipullot henkilökohtaisiin, uudelleenkäytettäviin vesipulloihin.

Muut merkittävät tapahtumat

Neljänneksen aikana tehtiin kattava tarkastelu työterveyden ja -turvallisuuden auditointivälineistä. Tarkastelun tuloksena löydettiin ensisijainen kumppani, joka tarjoaa verkkopohjaisen ratkaisun terveys- ja turvallisuusauditointien hallintaan Purmo Groupin tuotantolaitoksissa vuodesta 2025 alkaen.

Purmo Groupin kestäväan kehityksen strategiasta on lisätietoa [yhtiön verkkosivuilla](#).

Avainluvut

	7-9/2024	7-9/2023	Muutos, %	1-9/2024	1-9/2023	Muutos, %	2023
Tuotanto							
Scope 1 ja 2 -kasviuonepäästöt, tCO ₂ e ^{1 8}	13 778	14 857	-7 %	46 339	48 736	-5 %	63 898
Scope 3 -kasviuonepäästöt hankitusta teräksestä, tCO ₂ e ²	51 087	46 793	9 %	165 527	157 117	5 %	211 445
Scope 1 ja 2 hiili-intensiteetti ^{3 8}	79,5	84,4	-6 %	87,0	85,6	2 %	86,0
Ratkaisut							
Asiakkaiden suositteluindeksi, cNPS ⁴	- ⁹	- ⁹	-	- ⁹	- ⁹	-	46
Asiakkaiden kestävän kehityksen suositteluindeksi, sNPS ⁵	- ⁹	- ⁹	-	- ⁹	- ⁹	-	21
Ihmiset							
Työtapaturmataajuus, LTIFR ^{6 8}	2,5	4,0	-38 %	3,2	7,1	-55 %	6,3
Turvallisuushavaintojen määrä ⁸	161	219	-26 %	533	793	-33 %	1 076
Tapaturmien määrä ⁸	3	5	-40 %	12	28	-57 %	33
Työntekijöiden suositteluindeksi, eNPS ⁷	- ⁹	- ⁹	-	- ⁹	-6	-	-8
Naisten osuus ylimmistä johtotehtävistä, %	24 %	31 %	-	24 %	28 %	-	26 %
Yhteisöt							
Vapaaehtoistyöntunteja ⁸	1 345	1 261	7 %	3 811	5 665	-33 %	7 213

¹ Sähkön ja kaasun hankintajakaumaan perustuvat hankintaperusteiset kasviuonekaasupäästöt Purmo Groupin tuotantomaissa. Purmo Group on soveltanut Operational Control Approach-periaatteita. Scope 1 (GRI 305-1) ja scope 2 (GRI 305-2) sisältävät vain kaasun ja sähkön.

² Vuonna 2024 Purmo Group on käyttänyt vuoden 2022 World Steel Associationin dataa, jossa jokaista valettua raakaterästönä kohti on 1,91 tCO₂e tuotettua hiiltä. Vuonna 2023 on käytetty vuoden 2021 World Steel Associationin dataa, jossa jokaista valettua raakaterästönä kohti on 1,89 tCO₂e tuotettua hiiltä.

³ tCO₂e/liikevaihto milj. euroa.

⁴ Esitetty kysymys: 'Kuinka todennäköistä on, että suosittelisit <Purmon brändiä> ystävälle tai kollegalle?'

⁵ Esitetty kysymys: 'Kuinka todennäköistä on, että suosittelisit <Purmon brändiä> ystävälle tai kollegalle johtavana kestävien sisäilmaratkaisujen toimittajana?'

⁶ Työtapaturmien taajuus eli työpaikalla poissaoloihin johtaneiden tapaturmien määrä miljoonaa työtuntia kohti (LTIFR).

⁷ Esitetty kysymys: 'Kuinka todennäköisesti suosittelisit Purmo Groupia työnantajana ystävälle tai tuttavalle?'

⁸ Vertailutietoja on oikaistu edellisten osavuosisikatsausten julkaisun jälkeen saatujen lisätietojen mukaisesti.

⁹ Tiedot eivät ole saatavilla, sillä niitä ei tällä hetkellä kerätä neljännesvuosittain.

Muut keskeiset neljänneksen tapahtumat

15.7.2024 Haier Europe Appliances Holding B.V. julkisti kilpailevan vapaaehtoisen käteisostotarjouksen kaikista Purmo Group Oyj:n osakkeista.

15.7.2024 Project Grand Bidco (UK) Limited julkisti, että se oli huomionnut Haier Europe Appliances Holding B.V.:n tekemän kilpailevan ostotarjouksen Purmosta ja se jatkaa julkisen käteisostotarjouksensa tarjousaikaa.

16.7.2024 Project Grand Bidco (UK) Limited julkisti, että se luopuu jäljellä olevasta ostotarjouksensa viranomaishyväksyntäehdosta ja vahvisti ettei se korota tarjousvastikkeitaan.

17.7.2024 Project Grand Bidco (UK) Limited julkisti, että se täydentää Purmon osakkeiden julkisen ostotarjouksen tarjousasiakirjaa ja julkistaa tarjousajan uuden päättymispäivän.

19.7.2024 Haier Europe Appliances Holding B.V. julkisti, että se oikaisee ostotarjouksensa C-sarjan osakkeen tarjousvastiketta Purmo Groupin pääomanpalautuksen johdosta.

24.7.2024 Purmo Group julkisti hallituksen päivitetyn lausunnon. Hallitus piti suosituksensa Project Grand Bidcon ostotarjoukselle, sillä Haierin ostotarjoukselle ei ollut riittävää tukea suurilta osakkeenomistajilta.

25.7.2024 Haier julkisti, että se aikoo jatkaa neuvotteluja Purmon hallituksen kanssa.

26.7.2024 Project Grand Bidco (UK) Limited julkisti, että se täydentää tarjousasiakirjaa koskien julkista ostotarjousta kaikista Purmon osakkeista huomioiden, että Purmon hallitus on pitänyt suosituksensa voimassa.

30.7.2024 Haier julkisti, että se muuttaa ostotarjouksen tarjousajan alkamisen aikataulua ja julkaisee uuden aikataulun lähiaikoina.

31.7.2024 Haier Europe Appliances Holding julkisti, ettei se etene kaikista Purmon osakkeista tekemänsä ostotarjouksen kanssa.

31.7.2024 Project Grand Bidco (UK) Limited julkisti kaikista Purmon osakkeista tekemänsä julkisen ostotarjouksensa tarjousajan päättyneeksi; alustavat tulokset osoittivat hyväksyntöjen määräksi 93,2 prosenttia.

2.8.2024 Project Grand Bidco (UK) Limited julkisti kaikista Purmon osakkeista tekemänsä julkisen ostotarjouksen lopullisen tuloksen, että se toteuttaa ostotarjouksen ja aloittaa jälkikäteen tarjousajan. Ostotarjouksen lopullisen tuloksen mukaan ne 40 341 493 Osaketta, joiden osalta Ostotarjous oli pätevästi hyväksytty eikä hyväksyntää ollut pätevästi peruutettu tai jotka Purmon osakkeenomistajat olivat muutoin sitoutuneet myymään Tarjouksentekijälle Ostotarjouksen yhteydessä, edustivat yhteensä noin 94,53 prosenttia kaikista Osakkeista. Jälkikäteen Tarjousaika alkoi 5.8.2024 klo 9.30 (Suomen aikaa) ja päättyi 19.8.2024 klo 16.00 (Suomen aikaa).

8.8.2024 Purmo Group tiedotti sen uudesta rahoitussopimuksesta ja suunnitelmasta olemassa olevien lainojen ennakaisinmaksusta. Purmo Group Oyj:n hallitus oli tehnyt päätöksen Project Grand BidCo (UK) Limitedin kanssa tehtävästä lainasopimuksesta, jonka perusteella Grand Bidco asettaa Yhtiön käytettäväksi lainan, joka voi olla määrältään enintään 300 miljoonaa euroa Yhtiön olemassa olevien velkojen uudelleenrahoittamiseksi sekä Yhtiön käyttöpääoma- ja yleisiin rahoitustarpeisiin. Yhtiön nykyiset yhteensä noin 290 miljoonan euron syndikoitu määräaikaishainat ja luottolimiittilainat kolmansilta osapuolilta maksetaan Grand BidCon tarjoamalla lainalla ennenaikaisesti takaisin.

14.8.2024 Purmo Group tiedotti, että operatiivinen johtaja Erik Hedin on irtisanoutunut ottaakseen vastaan uuden tehtävän yhtiön ulkopuolella.

16.8.2024 Project Grand Bidco (UK) Limited julkisti, että se aloittaa lunastusmenettelyn koskien Purmo Group Oyj:n jäljellä olevia vähemmistöosakkeita.

20.8.2024 Project Grand Bidco (UK) Limited julkisti sen kaikista Purmo Group Oyj:n osakkeista tekemänsä julkisen ostotarjouksen jälkikäteisen tarjousajan alustavan tuloksen. Jälkikäteisen Tarjousajan alustavan tuloksen perusteella Jälkikäteisenä Tarjousaikana pätevästi tarjotut 1 522 881 Osaketta edustivat noin 3,57 prosenttia kaikista Osakkeista. Jälkikäteisenä Tarjousaikana pätevästi tarjotut Osakkeet, yhdessä varsinaisen tarjousajan aikana pätevästi tarjottujen Osakkeiden sekä Purmon osakkeenomistajien muutoin Tarjouksentekijälle Ostotarjouksen yhteydessä myymien Osakkeiden kanssa, edustivat alustavasti noin 98,09 prosenttia kaikista Osakkeista.

21.8.2024 Project Grand Bidco (UK) Limited julkisti sen kaikista Purmo Group Oyj:n osakkeista tekemänsä julkisen ostotarjouksen jälkikäteisen tarjousajan lopullisen tuloksen. Jälkikäteisen Tarjousajan lopullisen tuloksen perusteella Jälkikäteisenä Tarjousaikana pätevästi tarjotut 1 524 628 Osaketta edustivat noin 3,57 prosenttia kaikista Osakkeista. Jälkikäteisenä Tarjousaikana pätevästi tarjotut Osakkeet, yhdessä varsinaisen tarjousajan aikana pätevästi tarjottujen Osakkeiden sekä Purmon osakkeenomistajien muutoin Tarjouksentekijälle Ostotarjouksen yhteydessä myymien Osakkeiden kanssa, edustivat noin 98,10 prosenttia kaikista Osakkeista.

11.9.2024 Purmo Group julkisti, että se on myynyt Venäjän liiketoimintansa venäläiselle sijoitusyhtiölle. Transaktion seurauksena Purmo Groupilla ei ole liiketoimintaa Venäjällä. Yhtiön lunastusvelka liittyy sen Venäjän liiketoimintaan maksettiin pian transaktion toteutumisen jälkeen. Osapuolet olivat sopineet, ettei kauppahintaa julkisteta.

17.9.2024 Project Grand Bidco (UK) Limited julkisti, että Purmo Group Oyj:n vähemmistöosakkeiden lunastamista koskevaan välitysmenettelyyn oli määrätty uskottu mies.

Katsauskauden jälkeiset tapahtumat

1.10.2024 Purmo Group tiedotti, että se vahvistaa Climate Solutions -liiketoimintaansa ostamalla Unitherm Heating Systems Ltd:n Irlannissa ja Yhdistyneessä kuningaskunnassa. Unitherm Heating Systems Ltd tarjoaa kokonaisvaltaisia ilmastoratkaisuja, jotka perustuvat pääasiassa lämpöpumppuihin.

Konserni, jonka pääkonttori sijaitsee Dublinissa, Irlannissa, tarjoaa lämmitysjärjestelmäratkaisujen suunnittelua, toimituksia, käyttöönottoa, teknistä tukea ja huoltopalvelua asuin- ja kaupallisiin sovelluksiin. Järjestelmiin kuuluu lämpöpumppuja 4 kW:sta 4 MW:iin, minkä lisäksi valikoimaan kuuluu laaja valikoima lämmönsäteilijöitä, lattialämmitys- ja ilmanvaihtoratkaisuja. Yrityksosto tukee Purmo Groupin ratkaisumyyntistrategiaa.

Vuonna 2004 perustettu Unitherm toimii kolmessa toimipisteessä Irlannissa, ja vuonna 2020 se laajensi toimintaansa Yhdistyneeseen kuningaskuntaan. Vuonna 2023 yrityksen kokonaisliikevaihto oli 28,2 miljoonaa euroa, ja sillä on nykyisin 65 työntekijää Irlannissa ja Yhdistyneessä kuningaskunnassa. Konserni tarjoaa lämpöpumppuja ja muita tuotteita useilta johtavilta valmistajilta ydinmarkkinoillaan. Yhtiöllä ei ole omaa valmistusta.

14.10.2024 Purmo Group tiedotti, että talousjohtaja ja Purmo Groupin johtoryhmän jäsen Jan-Elof Cavander jättää yhtiön ottaakseen vastaan uuden tehtävän konsernin ulkopuolella. Cavander aloitti Purmo Groupissa vuonna 2023.

15.10.2024 Purmo Group tiedotti käyttävänsä oikeuttaan lunastaa 23.2.2023 liikkeeseen laskemansa 60 miljoonan euron vihreän hybridilainan lainaosuudet.

Lainaosuudet lunastetaan täysimääräisesti 14.2.2025 Lainaosuuksien ehtojen kohdan 8.8 (Change of Control) mukaisesti. Yhtiön Lainaosuudet lunastamaan oikeuttava määräysvallan muutos liittyy Project Grand Bidco (UK) Limitedin tekemän, Yhtiön hallituksen suositteleman, vapaaehtoisen julkisen käteisostotarjouksen hankkia kaikki yhtiön liikkeeseen lasketut ja ulkona olevat osakkeet, jotka eivät ole Yhtiön tai sen tytäryhtiöiden hallussa, toteuttamiseen.

Lunastuspäivänä Yhtiö maksaa Lainaosuuksien haltijoille lunastushinnan, joka vastaa Lainaosuuksien nimellismäärää sekä Lunastuspäivään mennessä kertyneen koron.

Osakkeet ja osakkeenomistajat

Osakepääoma, osakkeiden lukumäärä ja osakkeenomistajat

	30.9.2024
C-sarjan osakkeiden lukumäärä	41 112 713
F-sarjan osakkeiden lukumäärä	1 565 217
Osakkeenomistajien lukumäärä	1 086 (30.9.2023: 3 271)

Purmo Group Oyj:llä on kaksi osakelajia, joista C-sarjan osakkeet on listattu ja F-sarjan osakkeet ovat Project Grand Bidco (UK) Limited:n hallussa.

Yhtiön F-sarjan osakkeisiin sovelletaan yhtiöjärjestyksen mukaisia lunastus- ja suostumuslausekkeita, jotka rajoittavat oikeutta siirtää tai hankkia F-sarjan osakkeita. F-sarjan osakkeenomistajalla on oikeus vaatia osakkeidensa muuntamista C-sarjan osakkeiksi tietyin yhtiöjärjestyksen mukaisesti lasketuin hintarajoin. F-sarjan osakkeilla on myös oikeus varojenjakoon, joka vastaa tiettyä osuutta C-sarjan osakkeiden varojenjaosta yhtiöjärjestyksen mukaisesti.

Katsauskauden lopussa ulkona olevien osakkeiden määrä oli 41 112 713 C-sarjan osaketta ja 1 565 217 F-sarjan osaketta. Yhtiön rekisteröity osakepääoma 30.9.2024 oli 3 080 000 euroa. Yhtiöllä ei ole hallussa omia osakkeita.

Viisi suurinta osakkeenomistajaa 30.9.2024 olivat Project Grand Bidco (UK) Limited (98,10 prosenttia), Supersorsa Investment Oy (0,21 prosenttia), Nomad Invest Oy (0,14 prosenttia), Mians Oy (0,13 prosenttia) ja Anna Sundelin (0,07 prosenttia).

Hallituksen valtuutukset

Yhtiökokous, joka järjestettiin 9.4.2024, päätti, että hallitus valtuutetaan päättämään C-sarjan osakkeiden antamisesta ja osakeyhtiölain 10 luvun 1 §:n tarkoittamien C-sarjan osakkeisiin oikeuttavien erityisten oikeuksien antamisesta yhdessä tai useamassa erässä.

Valtuutuksen nojalla annettavien C-sarjan osakkeiden määrä ei saa ylittää 8 000 000 osaketta (mukaan lukien erityisten oikeuksien perusteella saatavat osakkeet), mikä vastaa noin 19,46 prosenttia kaikista Purmo Groupin C-sarjan osakkeista. Valtuutusta voidaan käyttää Purmo Groupin pääomarakenteen parantamiseksi, yrityskauppojen tai muiden järjestelyjen rahoittamiseksi tai toteuttamiseksi, kannustin- ja palkitsemisjärjestelmiin tai muihin hallituksen päättämiin tarkoituksiin. Kannustin- ja palkitsemisjärjestelmiin voidaan käyttää kuitenkin enintään 25 prosenttia valtuutuksesta, eli enintään 2 000 000 C-sarjan osaketta (mukaan lukien erityisten oikeuksien perusteella saatavat osakkeet).

Yhtiökokous päätti, että hallitus valtuutetaan päättämään Yhtiön omien C-sarjan osakkeiden hankkimisesta sekä niiden pantiksi ottamisesta.

Valtuutuksen perusteella voidaan hankkia tai ottaa pantiksi yhteensä enintään 4 000 000 Yhtiön omaa C-sarjan osaketta, mikä vastaa noin 9,73 prosenttia kaikista Purmo Groupin C-sarjan osakkeista, ottaen kuitenkin huomioon osakeyhtiölain määräykset Yhtiön ja sen tytäryhteisöjen hallussa tai panttina kulloinkin olevien omien osakkeiden enimmäismäärästä.

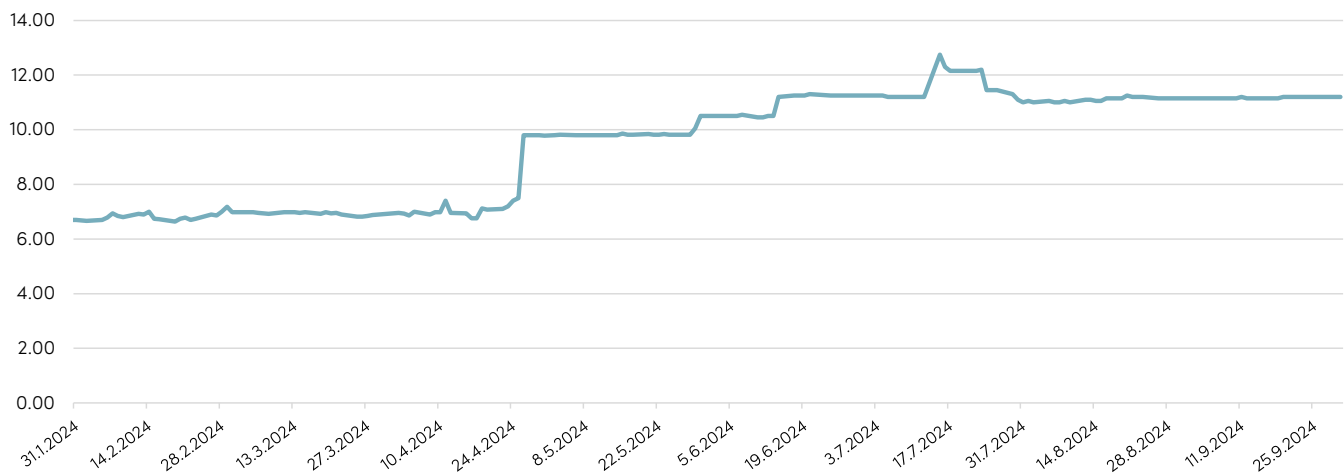
Osakkeet hankitaan käytettäväksi Purmo Groupin pääomarakenteen parantamiseksi, yrityskauppojen tai muiden järjestelyjen rahoittamiseksi tai toteuttamiseksi, kannustin- ja palkitsemisjärjestelmiin tai Yhtiöllä pidettäväksi, muutoin luovutettavaksi, mitätöitäväksi tai muihin hallituksen päättämiin tarkoituksiin. Hallitus on valtuutettu päättämään kaikista muista Yhtiön omien osakkeiden hankkimisen ja pantiksi ottamisen ehdoista.

Valtuutukset ovat voimassa seuraavan varsinaisen yhtiökokouksen päättymiseen asti, kuitenkin enintään 30.6.2025 asti.

Kaupankäynti Nasdaq Helsingissä

	1.1. - 30.9.2024
Ylin, euroa	13,40
Alin, euroa	6,54
Painotettu keskipursi	10,66
Päätöskurssi, euroa, 30.9.2024	11,20
Markkina-arvo, C-osakkeet, miljoonaa euroa, 30.9.2024	460,5
Vaihdetut osakkeet	44 467 311

Päätöskurssi 1.1.2024-30.9.2024, euroa



Hallinnointi

Henkilöstö

Konsernin keskimääräinen henkilöstön lukumäärä tammi–syyskuussa kokopäiväiseksi muutettuna oli 3 017 (3 243). Katsauskauden lopussa konsernin keskimääräinen henkilöstön lukumäärä kokopäiväiseksi muutettuna oli 2 769 (3 178). Muutos henkilöstön lukumäärässä kokopäiväiseksi muutettuna johtui organisaation tehostamisesta Accelerate PG -ohjelmassa ja Venäjän liiketoiminnan myynnistä.

Muutokset johtoryhmässä

14.8.2024 Purmo Group tiedotti, että operatiivinen johtaja Erik Hedin on irtisanoutunut ottaakseen vastaan uuden tehtävän yhtiön ulkopuolella. Hedin aloitti Purmo Groupissa vuonna 2020, jolloin hänet nimitettiin talousjohtajaksi ja johtoryhmän jäseneksi. Vuonna 2023 hänet ylennettiin operatiiviseksi johtajaksi.

14.10.2024 Purmo Group tiedotti, että talousjohtaja ja Purmo Groupin johtoryhmän jäsen Jan-Elof Cavander jättää yhtiön ottaakseen vastaan uuden tehtävän konsernin ulkopuolella. Cavander aloitti Purmo Groupissa vuonna 2023.

Osakepohjaiset kannustinjärjestelmät

Project Grand Bidco (UK) Limitedin ostotarjousmenettelyn vuoksi 20.7.2022 julkistettu johdon ja avainhenkilöiden osakepohjainen kannustinjärjestelmä päätettiin lakkauttaa elokuussa 2024.

Lisätietoja Purmo Group Oyj:n palkitsemisesta on nähtävillä [yhtiön verkkosivuilla](#).

Yhtiökokous

Ylimääräinen yhtiökokous järjestettiin 3.9.2024. Yhtiökokous päätti hallituksen jäsenten palkitsemisesta, hallituksen jäsenten lukumäärästä, hallituksen jäsenten valitsemisesta ja osakkeenomistajien nimitystoimikunnan lakkauttamisesta.

Kaikki päätökset ovat nähtävillä [yhtiön verkkosivuilla](#).

Hallituksen palkitseminen

Ehdotuksen mukaisesti ylimääräinen yhtiökokous päätti, että ylimääräisen yhtiökokouksen päättyessä alkavalle ja seuraavan varsinaisen yhtiökokouksen päättyessä päättyvälle toimikaudelle valittavan hallituksen jäsenille ei makseta palkkiota. Korvaus kohtuullisista matka-, majoitus- sekä muista hallitus- ja valiokuntatyöhön liittyvistä kustannuksista maksettaisiin Yhtiön soveltuvien ohjeiden mukaisesti.

Lisäksi ehdotuksen mukaisesti ylimääräinen yhtiökokous päätti, että vuosipalkkio, jonka Purmo Group on maksanut nykyisen hallituksen jäsenille 9.4.2024 pidetyn varsinaisen yhtiökokouksen päätöksen mukaisesti, maksetaan täysimääräisesti, eikä sitä vaadita maksettavaksi takaisin suhteessa toimikauden pituuteen.

Hallitus

Ehdotuksen mukaisesti ylimääräinen yhtiökokous päätti, että Purmo Groupin hallituksen jäsenten lukumääräksi vahvistetaan viisi (5).

Ehdotuksen mukaisesti ylimääräinen yhtiökokous päätti, että Waleed Elgohary, Trevor Mills, Jordan Lubkeman, Matts Rosenberg ja John Peter Leesi valitaan hallituksen jäseniksi toimikaudeksi, joka alkoi ylimääräisen yhtiökokouksen päättyessä ja päättyy seuraavan varsinaisen yhtiökokouksen päättyessä.

Kaikkien muiden hallituksen nykyisten jäsenten toimikausi päättyi edellä mainittujen ehdotettujen hallituksen jäsenten toimikauden alkaessa.

Osakkeenomistajien nimitystoimikunnan lakkauttaminen

Ehdotuksen mukaisesti ylimääräinen yhtiökokous päätti, että osakkeenomistajien nimitystoimikunta lakkautetaan siten, että päätös tuli voimaan välittömästi.

Hallituksen valtuutukset

Yhtiökokouksen 2024 päättämät hallituksen valtuutukset esitetään osiossa 'Osakkeet ja osakkeenomistajat'.

Hallituksen valiokunnat

Purmo Group Oyj:n ylimääräisen yhtiökokouksen 3.9.2024 jälkeen pitämässään järjestäytymiskokouksessa hallitus valitsi seuraavat jäsenet valiokuntiinsa:

- Matts Rosenberg valittiin tarkastusvaliokunnan puheenjohtajaksi ja Jordan Lubkeman sekä John Peter Leesi tarkastusvaliokunnan jäseniksi;
- Waleed Elgohary valittiin yritysjärjestelyvaliokunnan puheenjohtajaksi ja Trevor Mills, Matts Rosenberg and John Peter Leesi yritysjärjestelyvaliokunnan jäseniksi;
- Waleed Elgohary valittiin palkitsemisvaliokunnan puheenjohtajaksi ja Jordan Lubkeman sekä Trevor Mills palkitsemisvaliokunnan jäseniksi.

Lähtulevaisuuden riskit ja epävarmuustekijät

Purmo Groupin kustannuksiin on vaikuttanut korkea inflaatio, mutta yhtiö on kyennyt hallitsemaan kannattavuuttaan keskittymällä vahvoihin ja systemaattisiin marginaalien hallinnan toimenpiteisiin. Tämän lisäksi yhtiö on onnistunut säilyttämään hinnat hyvällä tasolla haastavassa markkinaympäristössä. Raaka-aineiden, hyödykkeiden, energian sekä rahdin hintojen vaihtelut sekä raaka-aineiden, hyödykkeiden, työvoiman ja kuljetusten saatavuuden haasteet voivat vaikuttaa negatiivisesti Purmo Groupin kannattavuuteen ja toimintoihin.

Purmo Groupin tuotteiden lyhyen aikavälin kysyntä riippuu rakennusalan syklisestä kysynnän vaihtelusta erityisesti uudisrakentamisessa. Tämän lisäksi volyymit ja kannattavuus voivat vaihdella muun muassa taloudellisten suhdanteiden ja kiinteistöinvestointien määrän seurauksena.

Purmo Groupilla on toimintaa monissa Euroopan maissa. Yhtiön koosta ja paikallisesta läsnäolosta johtuen Purmo Groupilla on vankka asema Euroopan markkinoilla. Tämän seurauksena muutokset yhdessä Euroopan valtiossa voidaan kompensoida toisen maan kehityksellä. Vahva läsnäolo Euroopassa voi kuitenkin voimistaa taloudellisten heilahteluiden vaikutuksia kyseisellä alueella.

Maailmantalouden epävarmuus voi lisätä kansainvälisten valuuttakurssien heilahteluita ja sillä voi olla haitallinen vaikutus korkoihin ja rahoituksen saatavuuteen. Purmo

Groupin rahoitusriskien hallinnan mukaisesti yhtiö pyrkii suojaamaan kassavirrat sille todennäköisimmissä valuutoissa (mukaan lukien, mutta ei rajoittuen: Britannian punta, Ruotsin kruunu ja Puolan zloty). Muutokset valuuttakurssissa voivat vaikuttaa konsernin taloudelliseen asemaan valuuttasuojauksista huolimatta. Korkeiden nousulla olisi haitallinen vaikutus Purmo Groupin rahoituksen hinnoitteluun. Kolmannella vuosineljänneksellä toteutetun uudelleenrahoituksen seurauksena konserni on päättänyt vaihtuvakorkoiselta korkoriskiltä suojaavat korkojohdannaiset.

Vauhdittunut siirtymä kestäviin energiamuotoihin ja asiakkaiden tietoisuus korkeista energiakustannuksista lisäävät vaatimuksia kustannusten hallintaan sekä energiatehokkuudelle joissakin Purmo Groupin tuoteryhmissä. Siirtymällä kestävämpiin energiamuotoihin uskotaan kuitenkin olevan kiihdyttävä vaikutus matalalämpöisiin ratkaisuihin, jotka ovat yhteensopivia muiden kuin fossiilisten energialähteiden kanssa. Tämä siirtymä on mahdollisuus Purmo Groupin ratkaisumyöntistrategian toteuttamiselle. Markkinoiden välillä on eroja, kuinka siirtymä tulee vaikuttamaan tuotevalikoiman kysyntään. Purmo Group on kuitenkin hyvässä asemassa hallitsemaan muutosta ja hyödyntämään mahdollisuudet sen laajan tuoteportfolion tuella.

Tuotteiden energiatehokkuuden lisäksi kestävään kehitykseen liittyvät odotukset ovat kasvaneet. Purmo Groupilla on kestävä kehityksen strategia ja toiminto. Ennakoivien, tehokkaiden ja onnistuneiden toimenpiteiden myötä yhtiö voi luoda odotuksiin sekä vaatimuksiin liittyviä liiketoimintamahdollisuuksia.

Euroopassa kyberuhkiin liittyvien toimien taso on kohonnut. Yhtiöllä on toiminto, joka vastaa konsernin kyberturvallisuudesta. Vastatakseen kohonneeseen kyberuhkaan, yhtiö on kehittänyt infrastruktuurin ja aktiivisen työntekijöiden valmennuksen prosessin, joka on ollut käytössä kolmannesta vuosineljänneksestä 2021 alkaen.

Ukrainan sodalla on edelleen merkittävä negatiivinen vaikutus Purmo Groupin tuotteiden kysyntään Ukrainassa. Sodalla on ollut negatiivisia taloudellisia vaikutuksia myös muilla markkinoilla. On olemassa riski, että yksityiset ja kaupalliset toimijat jatkavat investointipäätöksien

siirtämistä tai perumista korkean inflaation, nousevien korkojen ja/tai yleisen taloudellisen epävarmuuden vuoksi. Globaalisti lisääntyneillä geopolittisilla riskeillä ja markkinoiden yleisellä korkealla epävarmuudella voi olla vaikutusta Purmo Groupin ydinmarkkinoiden kysyntään, toimitusketjuihin ja raaka-ainehintoihin.

Taloudelliset tavoitteet ja osinkopolitiikka

Purmo Group on asettanut seuraavat taloudelliset tavoitteet ja osinkopolitiikan:

Kasvu

Purmo Groupin tavoitteena on markkinoiden kasvun ylittävä liikevaihdon orgaaninen kasvu. Lisäksi Purmo Group pyrkii huomattavaan epäorgaaniseen kasvuun yritysostoin.

Heinä-syyskuussa 2024 liikevaihdon orgaaninen lasku oli 2 prosenttia, kun kokonaisliikevaihto laski 2 prosenttia 173,3 (176,1) miljoonaan euroon.

Konsernin liikevaihto laski neljänneksen aikana alhaisen rakennustoiminnan seurauksena.

Kannattavuus

Purmo Groupin tavoitteena on yli 15 prosentin oikaistu käyttökatemarginaali keskipitkällä ja pitkällä aikavälillä.

Heinä-syyskuussa 2024 oikaistu käyttökatemarginaali laski 12,3 (13,3) prosenttiin.

Oikaistun käyttökatemarginaalin lasku johtui alhaisemmista volyymeista ja tilapäisesti korkeammista operatiivisista kustannuksista. Operatiiviset kustannukset olivat tilapäisesti korkeammalla tasolla johtuen etenkin Zonhovenin tuotannon siirrosta Rybnikiin.

Strateginen muutos ratkaisuliiketoiminnaksi sekä Accelerate PG -ohjelman odotetaan parantavan kannattavuutta kohti 15 prosentin oikaistua käyttökatemarginaalia keskipitkällä ja pitkällä aikavälillä.

Velkaantumisaste

Tavoitteena on pitää velkaantumisaste alle kolminkertaisena, mitattuna korollisen nettovelan suhteella oikaistuun käyttökatteeseen nähdessä jatkuvalla 12 kuukauden ajanjaksolla. Velkaantumisaste voi kuitenkin väliaikaisesti ylittää tavoitetason, esimerkiksi yritysostojen tai uudelleenjärjestelyjen yhteydessä.

Syyskuun 2024 lopussa nettovelka/oikaistu käyttökate oli 2,99 (31.12.2023: 2,38). Konsernin nettovelan kasvu suhteessa oikaistuun käyttökatteeseen johtui pääosin nettokäyttöpääoman muutoksesta katsauskauden aikana.

Osinko

Purmo Groupin tavoitteena on jakaa vähintään 40 prosenttia vuotuisesta nettotuloksesta osinkoina tai pääomapalautuksena, huomioiden kuitenkin ensin konsernin tuloskehitys, taloudellinen asema ja tulevat kasvumahdollisuudet.

Tilikaudelta 2023 Purmo Group jakaa 46 prosenttia vuotuisesta nettotuloksesta pääomapalautuksena: 0,36 euroa C-sarjan osakkeelle ja 0,07 euroa F-sarjan osakkeelle. Pääomanpalautus maksetaan neljässä erässä 26.4.2024, 26.7.2024, 25.10.2024 ja 24.1.2025.

Taloudellinen ohjeistus vuodelle 2024

Vuoden 2024 oikaistun käyttökateen odotetaan asettuvan samalle tai korkeammalle tasolle vuoteen 2023 nähden (92,3 miljoonaa euroa).

Jälleenmyyjien varastotasot ovat tasoittuneet, ja matalammat korot tukevat odotuksia markkinoiden asteittaisesta elpymisestä. Vahvat marginaalien hallinnan toimenpiteet luovat varmuutta yhtiön taloudelliselle ohjeistukselle. Lisääntyneillä geopolittisillä riskeillä ja korkealla yleisellä epävarmuudella voi kuitenkin olla vaikutusta Purmo Groupin ydinmarkkinoihin.

Strategian nopeuttamiseen tähtäävä ohjelma, Accelerate PG, tuottaa parannuksia suunnitelmia nopeammin ja tukee edelleen Purmo Groupin näkymiä vuodelle 2024. Ohjelman kumulatiiviset kohdistetut, oikaistun käyttökateen parannukset (run-rate) ovat 50,0 miljoonaa

euroa ja ne odotetaan saavutettavan vuoden 2024 loppuun mennessä. Ohjelman tavoitteena ovat myös kumulatiiviset nettokäyttöpääoman parannukset, jotka ovat 45,0 miljoonaa euroa vuoden 2024 loppuun mennessä.

Helsingissä, 21.10.2024

Purmo Group Oyj:n hallitus

Konsernin lyhennetyt taloudelliset tiedot

Konsernin tuloslaskelma

Milj. euroa	Liitetieto	7-9/2024	7-9/2023	1-9/2024	1-9/2023	2023
Liikevaihto	3	173,3	176,1	532,7	568,2	743,2
Hankinnan ja valmistuksen kulut		-127,2	-128,5	-383,6	-417,9	-551,2
Bruttokate		46,1	47,6	149,2	150,2	192,0
Myynnin ja markkinoinnin kulut		-21,3	-20,2	-70,1	-64,2	-87,6
Hallinnon kulut		-10,9	-11,9	-35,7	-37,9	-51,1
Tutkimus- ja kehitysmenot		-1,2	-1,1	-4,2	-4,3	-5,3
Muut tuotot		3,1	2,3	8,9	4,9	8,8
Muut kulut		-10,4	-5,5	-19,0	-13,5	-47,1
Operatiiviset kulut		-40,8	-36,4	-120,1	-115,0	-182,3
Liikevoitto		5,3	11,2	29,1	35,2	9,7
Rahoitustuotot		2,5	3,5	8,6	7,3	13,2
Rahoituskulut		-12,0	-7,5	-28,6	-21,6	-32,5
Rahoitustuotot ja -kulut yhteensä		-9,5	-4,0	-19,9	-14,4	-19,3
Tulos ennen veroja		-4,2	7,2	9,1	20,8	-9,6
Tuloverot	4	-1,0	-2,7	-5,6	-6,8	0,3
Tilikauden tulos		-5,2	4,5	3,5	14,1	-9,3
Tilikauden tuloksen jakautuminen:						
Emoyhtiön omistajille		-5,2	4,5	3,5	14,1	-9,3
Yhtiön osakkeenomistajille kuuluva tilikauden osakekohtainen tulos:						
Osakekohtainen tulos, laimentamaton, euroa		-0,15	0,08	0,02	0,27	-0,32
Osakekohtainen tulos, laimennettu, euroa		-0,15	0,08	0,02	0,27	-0,32

Konsernin laaja tuloslaskelma

Milj. euroa	7-9/2024	7-9/2023	1-9/2024	1-9/2023	2023
Tilikauden tulos	-5,2	4,5	3,5	14,1	-9,3
Muut laajan tuloksen erät					
Erät, joita ei siirretä tulosvaikutteisiksi					
Etuuspohjaisten velvoitteiden uudelleen määrittäminen	0,1	-0,4	-0,4	0,0	-3,2
Eriin liittyvät verot	0,0	0,1	-0,0	-0,0	0,9
Erät, joita ei siirretä tulosvaikutteisiksi yhteensä	0,1	-0,4	-0,4	0,0	-2,3
Erät, jotka saatetaan tulevaisuudessa siirtää tulosvaikutteisiksi					
Muuntoerot ulkomaisista toiminnoista	-1,8	-1,5	-1,9	-4,0	-1,8
Tuloslaskelmaan siirretyt muuntoerot ulkomaisista toiminnoista ¹	2,2	-	2,2	-	-
Rahavirran suojaukset - käyvän arvon muutos	-1,3	-3,4	0,0	1,6	4,5
Rahavirran suojaukset - uudelleenluokiteltu tuloslaskelmaan	0,0	-1,2	-2,9	-1,9	-3,4
Eriin liittyvät verot	0,3	0,9	0,6	0,1	-0,2
Erät, jotka saatetaan tulevaisuudessa siirtää tulosvaikutteisiksi yhteensä	-0,6	-5,2	-1,9	-4,3	-0,9
Tilikauden muut laajan tuloksen erät verovaikutus huomioon otettuna	-0,5	-5,6	-2,3	-4,3	-3,2
Tilikauden laaja tulos	-5,7	-1,1	1,2	9,8	-12,5
Tilikauden laajan tuloksen jakautuminen					
Emoyhtiön omistajille	-5,7	-1,1	1,2	9,8	-12,5

¹ Venäjän toimintojen konsolidoinnin päättymisen johdosta -2,2 miljoonan euron negatiivinen kumulatiivinen muuntoero siirrettiin tuloslaskelmaan. Siirrolla ei ollut vaikutusta omaan pääomaan.

Konsernitase

Milj. euroa	Liitetieto	30.9.2024	30.9.2023	2023
Varat				
Pitkäaikaiset varat				
Liikearvo	5	370,4	370,3	370,6
Muut aineettomat hyödykkeet	5	42,7	43,5	45,9
Aineelliset käyttöomaisuushyödykkeet	5	129,1	126,6	127,6
Käyttöoikeusomaisuuserät	5	34,7	38,2	35,8
Etuuspohjaiset eläkevarat		-	2,9	-
Johdannaisinstrumentit	7	-	2,7	1,0
Muut saamiset		6,5	1,4	4,5
Laskennalliset verosaamiset		46,5	31,5	42,8
Pitkäaikaiset velat yhteensä		629,9	617,1	628,2
Lyhytaikaiset varat				
Vaihto-omaisuus		153,4	163,9	143,7
Myyntisaamiset	7	90,0	97,9	75,2
Johdannaisinstrumentit	7	2,2	3,8	4,7
Muut saamiset		19,6	19,9	24,2
Kauden verotettavaan tuloon perustuvat verosaamiset		1,7	5,5	4,4
Rahavarat		71,1	89,9	111,7
Lyhytaikaiset varat yhteensä		338,0	381,0	364,0
Myytäväinä olevat omaisuuserät	11	-	7,5	5,6
Varat yhteensä		968,0	1 005,5	997,8
Oma pääoma ja vieras pääoma				
Oma pääoma				
Osakepääoma		3,1	3,1	3,1
Sijoitetun vapaan oman pääoman rahasto		351,0	373,3	365,9
Muut rahastot		-6,0	-9,4	-5,9
Kertyneet voittovarot		4,6	24,9	22,8
Tilikauden tulos		3,5	14,1	-9,3
Emoyhtiön omistajille kuuluva oma pääoma		356,2	406,0	376,4
Hybridilaina		59,2	59,3	59,3
Oma pääoma yhteensä		415,5	465,3	435,7
Vieras pääoma				
Pitkäaikaiset velat				
Lainat	7	292,4	278,2	277,9
Vuokrasopimusvelat		29,2	33,1	31,7
Etuuspohjaiset eläkevelvoitteet		17,9	18,6	18,0
Johdannaisinstrumentit		-	0,1	0,3
Muut velat		0,7	1,3	1,3
Varaukset	8	7,3	7,5	8,1
Laskennalliset verovelat		4,5	6,2	6,4
Pitkäaikaiset velat yhteensä		352,1	344,9	343,8
Lyhytaikaiset velat				
Lainat	7	-	5,2	7,3
Vuokrasopimusvelat		11,9	10,0	10,4
Johdannaisinstrumentit	7	1,6	2,1	3,0
Ostovelat ja muut velat	7	174,9	162,3	160,5
Varaukset	8	7,2	1,3	24,8
Kauden verotettavaan tuloon perustuvat verovelat		4,7	3,6	1,7
Lyhytaikaiset velat yhteensä		200,3	184,4	207,8
Velat yhteensä		552,5	529,3	551,6
Myytäväinä oleviin omaisuuseriin liittyvät velat	11	-	10,9	10,5
Oma pääoma ja vieras pääoma yhteensä		968,0	1 005,5	997,8

Konsernin rahavirtalaskelma

Milj. euroa	7-9/2024	7-9/2023	1-9/2024	1-9/2023	2023
Liiketoiminnan rahavirta					
Tilikauden voitto	-5,2	4,5	3,5	14,1	-9,3
Oikaisut:					
Poistot ja arvonalentumiset	7,6	6,1	22,2	22,1	29,8
Käyttöomaisuuden myyntivoitot ja -tappiot	0,0	-0,0	0,0	-0,1	-0,1
Rahoitustuotot ja -kulut	9,5	4,0	19,9	14,4	19,3
Tuloverot	1,0	2,7	5,6	6,8	-0,3
Muut erät, joilla ei ole rahavirtavaikutusta	1,8	1,8	2,1	3,3	39,1
Rahavirta ennen nettokäyttöpääoman muutosta	14,7	19,0	53,3	60,5	78,6
Nettokäyttöpääoman muutos					
Vaihto-omaisuus, lisäys (-) / vähennys (+)	3,0	13,4	-9,5	11,7	32,8
Myyntisaamiset ja muut saamiset, lisäys (-) / vähennys (+)	-0,5	3,0	-14,6	-3,6	9,6
Ostovelat ja muut velat, lisäys (+) / vähennys (-)	-13,6	-19,0	5,2	-28,9	-44,3
Varaukset ja työsuhde-etuudet, lisäys (+) / vähennys (-)	-9,8	-1,1	-18,4	-0,6	-0,2
Nettokäyttöpääoman muutos	-20,9	-3,7	-37,4	-21,3	-2,1
Liiketoiminnan nettorahavirta ennen rahoituseriä ja veroja					
	-6,2	15,3	16,0	39,2	76,5
Rahoituksen rahavirta					
Rahoituserät, netto	-4,3	-4,6	-13,9	-14,8	-15,9
Maksetut verot, netto	-2,1	-9,6	-4,3	-16,5	-20,1
Liiketoiminnan nettorahavirta	-12,6	1,1	-2,2	7,9	40,4
Investointien rahavirta					
Saadut maksut tytäryhtiöiden myynnistä	-1,1	-	-1,1	-	-
Investoinnit aineellisiin ja aineettomiin hyödykkeisiin	-4,4	-4,7	-13,0	-11,8	-20,3
Tytäryritysten hankinnat vähennettynä hankintahetken rahavaroilla	-8,4	-	-8,4	-	-
Pitkäaikaisten lainasaamisten takaisinmaksut	0,2	-0,0	0,5	0,1	0,1
Investointien rahavirta	-13,8	-4,7	-22,1	-11,7	-20,2
Rahoituksen rahavirta					
Pitkäaikaisten lainojen lyhennykset	-280,0	-	-280,0	-	-
Pitkäaikaisten lähipiirilainojen nostot	292,4	-	292,4	-	-
Maksettu pääomanpalautus	-3,7	-3,7	-11,0	-7,5	-11,1
Hybridilainan nostot	-	0,1	-	60,0	60,0
Hybridilainan korot ja kulut	-	-0,1	-5,7	-0,7	-0,7
Vuokrasopimusvelkojen lyhennykset	-3,0	-2,9	-9,1	-8,5	-11,8
Lyhytaikaisten lainojen muutokset	-5,6	3,2	-7,2	-6,0	-3,8
Rahoituksen rahavirta	0,2	-3,4	-20,7	37,3	32,6
Rahavarojen muutos, lisäys (+) / vähennys (-)	-26,1	-7,0	-44,9	33,6	52,8
Rahavarat kauden alussa					
	90,8	97,9	116,3	65,4	65,4
Valuuttakurssien muutosten vaikutus	-0,5	-0,6	-0,2	2,0	-1,9
Myytäväinä oleviin omaisuuseriin liittyvät rahavarat	7,0	-0,4	-	-6,8	-4,6
Rahavarat kauden lopussa	71,1	89,9	71,1	89,9	111,7

Laskelma oman pääoman muutoksista

Milj. euroa	Emoyhtiön omistajille kuuluva oma pääoma						Hybridi- laina	Oma pääoma yhteensä
	Osake- pääoma	Sijoitetun vapaan oman pääoman rahasto	Muuntoero	Käyvän arvon rahasto	Kertyneet voittovarot	Yhteensä		
1.1.2023	3,1	380,8	-7,8	2,7	24,4	403,3	-	403,3
Tilikauden tulos					14,1	14,1		14,1
Muut laajan tuloksen erät			-4,0	-0,3	0,0	-4,3		-4,3
Tilikauden laaja tulos			-4,0	-0,3	14,1	9,8		9,8
Maksetut osingot ja pääomanpalautukset		-7,5				-7,5		-7,5
Osakeperusteiset maksut					0,4	0,4		0,4
Hybridilainan nostot						-	59,3	59,3
30.9.2023	3,1	373,3	-11,8	2,4	39,0	406,0	59,3	465,3
Tilikauden tulos					-23,4	-23,4		-23,4
Muut laajan tuloksen erät			2,3	1,2	-2,3	1,1		1,1
Tilikauden laaja tulos			2,3	1,2	-25,7	-22,3		-22,3
Maksetut osingot ja pääomanpalautukset		-7,4				-7,4		-7,4
Osakeperusteiset maksut					0,2	0,2		0,2
31.12.2023	3,1	365,9	-9,6	3,6	13,4	376,4	59,3	435,7
Tilikauden tulos					3,5	3,5		3,5
Muut laajan tuloksen erät			0,0	-2,2	-2,3	-4,5		-4,5
Tuloslaskelmaan siirretyt muuntoerot ¹			2,2			2,2		2,2
Tilikauden laaja tulos			2,2	-2,2	1,2	1,2		1,2
Maksetut osingot ja pääomanpalautukset		-14,9				-14,9		-14,9
Osakeperusteiset maksut					-0,8	-0,8		-0,8
Hybridilainan korot ja kulut verojen jälkeen					-5,7	-5,7		-5,7
30.9.2024	3,1	351,0	-7,4	1,4	8,1	356,2	59,2	415,5

¹ Venäjän toimintojen konsolidoinnin päättymisen johdosta -2,2 miljoonan euron negatiivinen kumulatiivinen muuntoero siirrettiin tuloslaskelmaan. Siirrolla ei ollut vaikutusta omaan pääomaan.

Osavuositarkastuksen liitetiedot

1. Raportoiva yhteisö

Purmo Group Oyj ('Purmo Group' tai 'Yhtiö'), y-tunnus 2890898-5, on julkinen osakeyhtiö, jonka kotipaikka on Helsinki. Purmo Groupin rekisteröity osoite on Bulevardi 46, 00120 Helsinki.

Tämä osavuositarkastus sisältää emoyhtiö Purmo Group Oyj:n ja sen tytäryhtiöt (yhdessä 'konserni' ja erikseen 'tytäryhtiöt'). Yhtiön C-sarjan osakkeet on listattu Nasdaq Helsingin päälisellä.

2. Laadintaperiaatteet

Tämä tilintarkastamaton osavuositarkastus on laadittu IAS 34 Osavuositarkastukset -standardin mukaisesti, ja sitä tulisi lukea yhdessä konsernin 31.12.2023 päättyneitä tilikautta koskevan, IFRS-standardien mukaisen konsernitilinpäätöksen kanssa. Tämä osavuositarkastus ei sisällä kaikkia tietoja, joita vaaditaan IFRS-standardien mukaisesti laaditulta täydelliseltä tilinpäätökseltä, ja sen vuoksi siihen on sisällytetty tiettyjä selventäviä liitetietoja sellaisten tapahtumien ja liiketoimien selittämiseksi, jotka ovat merkittäviä konsernin taloudellisen aseman ja tuloksen muutosten ymmärtämisen kannalta edellisen vuositilinpäätöksen jälkeen. Sovellatut laatimisperiaatteet ovat yhdenmukaiset konsernin 31.12.2023 päättyneeltä tilikaudelta laaditun konsernitilinpäätöksen laatimisperiaatteiden kanssa, lukuun ottamatta uusien ja muutettujen standardien käyttöönottoa.

Tilinpäätöstiedote esitetään miljoonina euroina, ellei toisin mainita. Taulukoiden luvut on pyöristetty, mikä voi aiheuttaa joitakin pyöristyseroja sarakkeiden ja rivien yhteissummissa.

Uudet ja päivitetty standardit

Konserni on soveltanut IASB:n julkaisemia muutoksia IFRS-standardien, jotka ovat voimassa ensimmäisen kerran 1.1.2024 alkavilla raportointikausilla ja jotka ovat relevantteja konsernin toiminnan kannalta. Muutosten soveltamisella ei ollut olennaista vaikutusta tulokseen, taloudelliseen asemaan tai osavuositarkastuksen esittämiseen.

Kausiluonteisuus

Purmo Groupin liiketoiminta ja rahavirrat ovat osittain alttiita kausivaihteluille, jossa tuotteiden kysyntä ajoittuu lämmityskauden huippuun, mikä tarkoittaa huomattavaa kysynnän nousua syys-joulukuussa vuosittain. Kuitenkin neljännesvuosittainen kausivaihtelu on vähäisempää koska heinä-elokuu, ja joulukuu ovat tyypillisesti kysynnältään keskimäärin hiljaisempia kuukausia lomakausista johtuen. Kaiken kaikkiaan, toisella vuosineljänneksellä, jolloin lämmitystarve on pieni ja lämmitystuotteiden kysyntä on matalimmillaan, jäähdytysesongin huipun kysyntä paikkaa vajetta vain osittain, sillä konsernilla on suhteellisesti pienempi jäähdytysjärjestelmien tarjonta. Edellä olevasta johtuen konsernin neljännesvuosittaiset myynnit ja liiketoiminnan tulokset ovat alttiita kausivaihteluille ja myös raaka-aineiden hintojen vaihteluille, mistä johtuen neljännesvuosittaiset tulokset eivät välttämättä indikoi koko vuoden odotettua tulosta.

Keskeiset kirjanpidolliset arviot ja harkinta

IFRS-standardien soveltaminen edellyttää, että konsernin johto tekee osavuositarkastusta laatiessaan arvioita ja oletuksia, jotka vaikuttavat raportoitujen varojen ja velkojen määriin ja muihin tietoihin, kuten tuottojen ja kulujen määriin. Vaikka nämä arviot perustuvat johdon tämänhetkiseen parhaaseen tietämykseen, lopputulos voi poiketa osavuositarkastuksissa esitetyistä arvioista.

Konsernin johto on tarkistanut tase-erien kirjanpitoarvot, eikä tarkastelu osoittanut tarvetta omaisuuserien arvonalennuksiin.

3. Segmentti-informaatio ja liikevaihto

Climate Products & Systems -divisioonan myynti tapahtuu jälleenmyyjien kautta sekä asuinrakennussektorin että muiden kuin asuinrakennussektoreiden sisällä. Myyntialueet ovat Pohjois-, Keski-, Etelä- ja Itä-Eurooppa, ja muu maailma mukaan lukien Brasilia, Kiina, Japani ja Yhdysvallat.

Päätuoteryhmät Climate Products & Systems -divisioonan sisällä ovat paneeliradiaattorit, putkiradiaattorit, ja sähköradiaattorit. Divisioonan päätuoteryhmiin kuuluvat lisäksi säteilylämmitys- ja jäähdytysjärjestelmät (RHC), jotka pitävät sisällään lattialämmityksen, ilmanlämmityksen ja

-jäähdytyksen, vesikiertojärjestelmät ja komponentit sekä säätimet.

Climate Solutions -divisioonan myynti tapahtuu suoraan asentajille yhtiön Emmeti-liiketoiminnan kautta Etelä-Euroopassa, Thermotech-liiketoiminnan kautta Pohjoismaiden alueella ja Merriot-liiketoiminnan kautta Yhdistyneessä Kuningaskunnassa. Climate Solutions tarjoaa integroituja ratkaisuja, jotka sisältävät kokonaisvaltaisen lämmitys- ja viilennysratkaisujen kokonaisuuden asiakkaille, joiden tavoitteena on saavuttaa säästöjä energiankulutuksessa ja vähentää kulutuksesta syntyviä päästöjä.

Muut ja kohdistamattomat erät sisältävät konsernin pääkonttorin toimintoja ja muita konsernitason kuluja, kuten konsernin taloushallinnon, lakiasiainhallinnon, kestävä kehityksen, konserniviestinnän, henkilöstöhallinnon sekä yrityskauppojen kustannukset. Pääkonttorikulut koostuvat pääasiassa palkoista, vuokrista ja asiantuntijapalkkioista, joita hallinnoidaan keskitetysti koko konsernin hyväksi ja joiden kuluja ei kohdisteta divisioonille.

Purmo Groupin hallitus on toimitusjohtajan avustamana konsernin ylin operatiivinen päätöksentekijä. Toimintasegmentit määrittävät niiden tietojen perusteella, joita hallitus ja toimitusjohtaja käyttävät tehdäkseen päätöksiä divisioonille jaettavista resursseista ja arvioidakseen niiden suorituskykyä.

Divisioonien taloudellista suoritusta arvioidaan sisäisesti liikevaihdon ja oikaistun käyttökateen perusteella. Oikaistu käyttökate on saatu oikaisemattomasta käyttökatteesta poistamalla tavanomaisen liiketoiminnan ulkopuoliset olennaiset ja odottamattomat erät, joiden katsotaan vaikuttavan taustalla olevan liiketoiminnan vertailukelpoisuuteen, ja se ei sisällä edellä kuvattuja konsernitoiminnoissa syntyneitä kustannuksia ja tuottoja. Muut oikaisuerät koostuvat suorista yrityshankintoihin liittyvistä hankinta- ja integraatiokuluista, uudelleenjärjestelykuluista ja

toiminnan kehittämishankkeiden yhteydessä syntyneistä kuluista, alaskirjauksista liittyen Venäjän liiketoimintaan, poikkeuksellisista käyttöomaisuuden myyntivoitoista ja -tappioista.

7-9/2024

Milj. euroa	Climate Products & Systems	Climate Solutions	Muut ja kohdistamattomat	Eliminoinnit	Konserni
Liikevaihto	143,6	30,3	-	-0,6	173,3
Oikaistu käyttökate	20,3	3,0	-2,0	0,0	21,3
Oikaistu käyttökate, % liikevaihdosta	14,1 %	9,8 %			12,3 %
Vertailukelpoisuuteen vaikuttavat oikaisut käyttökatteessa					-8,4
Poistot ja arvonalentumiset	-6,3	-1,3	-0,0	-	-7,6
Liikevoitto					5,3
Rahoitustuotot ja -kulut yhteensä					-9,5
Tulos ennen veroja					-4,2

7-9/2023

Milj. euroa	Climate Products & Systems	Climate Solutions	Muut ja kohdistamattomat	Eliminoinnit	Konserni
Liikevaihto	143,0	33,2	-0,0	-0,1	176,1
Oikaistu käyttökate	22,2	3,6	-2,3	0,0	23,5
Oikaistu käyttökate, % liikevaihdosta	15,5 %	10,9 %			13,3 %
Vertailukelpoisuuteen vaikuttavat oikaisut käyttökatteessa					-6,2
Poistot ja arvonalentumiset	-4,8	-1,2	-0,0	-	-6,1
Liikevoitto					11,2
Rahoitustuotot ja -kulut yhteensä					-4,0
Tulos ennen veroja					7,2

1-9/2024

Milj. euroa	Climate Products & Systems	Climate Solutions	Muut ja kohdistamattomat	Eliminoinnit	Konserni
Liikevaihto	434,7	99,1	-	-1,1	532,7
Oikaistu käyttökate	60,3	14,0	-7,7	0,0	66,6
Oikaistu käyttökate, % liikevaihdosta	13,9 %	14,1 %			12,5 %
Vertailukelpoisuuteen vaikuttavat oikaisut käyttökatteessa					-15,3
Poistot ja arvonalentumiset	-18,4	-3,8	-0,1	-	-22,3
Liikevoitto					29,1
Rahoitustuotot ja -kulut yhteensä					-19,9
Tulos ennen veroja					9,1

1-9/2023

Milj. euroa	Climate Products & Systems	Climate Solutions	Muut ja kohdistamattomat	Eliminoinnit	Konserni
Liikevaihto	457,0	111,5	-0,0	-0,3	568,2
Oikaistu käyttökate	62,2	16,4	-7,5	0,0	71,1
Oikaistu käyttökate, % liikevaihdosta	13,6 %	14,8 %			12,5 %
Vertailukelpoisuuteen vaikuttavat oikaisut käyttökatteessa					-13,8
Poistot ja arvonalentumiset	-18,3	-3,7	-0,1	-	-22,1
Liikevoitto					35,2
Rahoitustuotot ja -kulut yhteensä					-14,4
Tulos ennen veroja					20,8

2023

Milj. euroa	Climate Products & Systems	Climate Solutions	Muut ja kohdistamattomat	Eliminoinnit	Konserni
Liikevaihto	591,9	151,6	-0,0	-0,3	743,2
Oikaistu käyttökate	78,5	23,7	-9,9	0,0	92,3
Oikaistu käyttökate, % liikevaihdosta	13,3 %	15,6 %			12,4 %
Vertailukelpoisuuteen vaikuttavat oikaisut käyttökatteessa					-45,6
Poistot ja arvonalentumiset	-31,7	-5,1	-0,1	-	-36,9
Liikevoitto					9,7
Rahoitustuotot ja -kulut yhteensä					-19,3
Tulos ennen veroja					-9,6

Maantieteellinen liikevaihto

Divisioonakohtainen maantieteellinen liikevaihto on ensisijainen myynnin yhdistelmäkritereeri, jota yhtiö seuraa.

Milj. euroa	7-9/2024				7-9/2023			
	Climate Products & Systems	Climate Solutions	Eliminoinnit	Konserni	Climate Products & Systems	Climate Solutions	Eliminoinnit	Konserni
Pohjois-Eurooppa ¹	36,5	4,8	-0,6	40,7	34,8	5,4	-0,0	40,2
Länsi-Eurooppa	64,3	2,3	-	66,6	63,2	1,8	-	65,0
Keski- ja Itä-Eurooppa	34,9	2,0	-0,0	36,9	34,6	2,1	-0,0	36,7
Etelä-Eurooppa	4,6	15,2	-0,0	19,8	4,9	16,6	-0,0	21,4
Muu maailma	3,3	6,0	-	9,3	5,5	7,2	-	12,7
Liikevaihto	143,6	30,3	-0,6	173,3	143,0	33,2	-0,1	176,1

¹ Liikevaihto Suomessa (yhtiön kotipaikka) oli 4,4 (3,1) miljoonaa euroa.

Milj. euroa	1-9/2024				1-9/2023			
	Climate Products & Systems	Climate Solutions	Eliminoinnit	Konserni	Climate Products & Systems	Climate Solutions	Eliminoinnit	Konserni
Pohjois-Eurooppa ¹	106,0	15,1	-0,9	120,1	105,8	18,1	-0,2	123,7
Länsi-Eurooppa	204,5	7,3	-	211,8	220,0	7,7	-	227,7
Keski- ja Itä-Eurooppa	96,2	5,8	-0,0	102,0	94,1	5,7	-0,0	99,8
Etelä-Eurooppa	16,8	53,1	-0,1	69,8	18,4	60,7	0,0	79,1
Muu maailma	11,2	17,8	-	29,1	18,6	19,3	-	37,9
Liikevaihto	434,7	99,1	-1,1	532,7	457,0	111,5	-0,3	568,2

¹ Liikevaihto Suomessa (yhtiön kotipaikka) oli 11,3 (10,4) miljoonaa euroa.

Milj. euroa	2023			
	Climate Products & Systems	Climate Solutions	Eliminoinnit	Konserni
Pohjois-Eurooppa ¹	143,3	23,3	-0,2	166,4
Länsi-Eurooppa	278,2	9,3	-	287,5
Keski- ja Itä-Eurooppa	128,1	7,3	-	135,4
Etelä-Eurooppa	24,2	86,3	-0,2	110,3
Muu maailma	18,1	25,4	-	43,5
Liikevaihto	591,9	151,6	-0,3	743,2

¹ Liikevaihto Suomessa (yhtiön kotipaikka) oli 14,6 (17,8) miljoonaa euroa.

Konsernilla on yksi asiakas, jonka osuus konsernin kokonaisliikevaihdosta on yli 10 prosenttia.

4. Verot

Tammi-syyskuussa 2024 Purmo Groupin tuloverot olivat 5,6 (6,8) miljoonaa euroa vastaten 61,5 (32,5) prosentin raportoitua efektiivistä veroastetta. Verokuluihin vaikuttavat edellisten vuosien rakennemuutoksista johtuva 2,7

miljoonan euron vähennyskelvoton tavaramerkkipoisto ja Venäjän liiketoiminnan myynnistä johtuva 2,2 miljoonan euron kumulatiivinen muuntoerotappio sekä kuluvan vuoden ja edellisten vuosien satunnaiset verot vastaten 10,8 miljoonan euron tuloa. Nämä erät eliminoituna vertailukelpoinen efektiivinen veroaste oli 22,6 (24,1) prosenttia.

5. Aineettomat ja aineelliset hyödykkeet

Aineettomat hyödykkeet

Milj. euroa	30.9.2024	30.9.2023	31.12.2023
Kirjanpitoarvo kauden alussa	416,5	417,5	417,5
Valuuttakurssien vaikutus	-0,3	-0,7	0,0
Lisäykset	0,1	0,3	0,9
Vähennykset	-	-0,0	-0,1
Siirrot	0,0	-0,5	1,9
Poistot	-3,1	-2,8	-3,8
Kirjanpitoarvo kauden lopussa	413,1	413,8	416,5

Aineelliset käyttöomaisuushyödykkeet

Milj. euroa	30.9.2024	30.9.2023	31.12.2023
Kirjanpitoarvo kauden alussa	127,6	127,3	127,3
Valuuttakurssien vaikutus	0,8	-1,1	1,6
Lisäykset	12,0	13,0	21,6
Vähennykset	-1,7	-0,6	-13,6
Siirrot	1,1	-0,2	-1,1
Poistot ja arvonalentumiset	-12,0	-12,0	-16,4
Luovutusten poistot	1,3	-	12,0
Arvonalentumiset	-	-	-3,9
Kirjanpitoarvo kauden lopussa	129,1	126,6	127,6

Käyttöoikeusomaisuuserät

Milj. euroa	30.9.2024	30.9.2023	31.12.2023
Kirjanpitoarvo kauden alussa	35,8	39,3	39,3
Valuuttakurssien vaikutus	0,3	0,0	0,2
Lisäykset	4,8	6,0	8,4
Vähennykset	-0,1	-0,2	-0,0
Poistot	-7,1	-7,1	-9,6
Arvonalentumiset	-	-	-2,4
Kirjanpitoarvo kauden lopussa	34,7	38,2	35,8

6. Muutokset ulkona olevissa osakkeissa raportointikauden aikana

Raportointikauden aikana ei ole tapahtunut muutoksia ulkona olevissa osakkeissa. Yhtiön rekisteröity osakepääoma 30.9.2024 oli 3 080 000 euroa. Yhtiöllä on kaksi osakelajia. 41 112 713 kpl C-sarjan osaketta on listattu ja 1 565 217 F-sarjan osaketta, jotka ovat Project Grand Bidco (UK) Limitedin hallussa. Osakkeilla

ei ole nimellisarvoa. Yhtiön F-sarjan osakkeisiin ('perustajaosakkeet') sovelletaan yhtiöjärjestyksen mukaisia lunastus- ja suostumuslausekkeita, joilla rajoitetaan oikeutta luovuttaa tai hankkia perustajaosakkeita. Perustajaosakkeet eivät ole julkisen kaupankäynnin kohteena. Yhtiöllä ei ole hallussaan omia osakkeitaan.

7. Rahoitusinstrumentit
30.9.2024

Milj. euroa	Kirjanpitoarvo				Yhteensä	Käypä arvo	Käyvän arvon hierarkiat
	Käypä arvo – suojauslaskenta laajan tuloksen kautta	Käypään arvoon tulosvaikutteisesti kirjattavat	Jaksotettuun hankintamenoön arvostettavat				
Rahoitusvarat							
Valuuttajohdannaiset	1,8	0,5		2,2	2,2	Taso 2	
Myyntisaamiset			90,0	90,0	90,0		
Rahavarat			71,1	71,1	71,1		
Varat yhteensä	1,8	0,5	161,1	163,4	163,4		
Rahoitusvelat							
Valuuttajohdannaiset	0,9	0,7		1,6	1,6	Taso 2	
Lainat lähipiiriltä			292,4	292,4	292,4		
Ostovelat			81,7	81,7	81,7		
Velat yhteensä	0,9	0,7	374,1	375,7	375,7		

30.9.2023

Milj. euroa	Kirjanpitoarvo				Yhteensä	Käypä arvo	Käyvän arvon hierarkiat
	Käypä arvo – suojauslaskenta laajan tuloksen kautta	Käypään arvoon tulosvaikutteisesti kirjattavat	Jaksotettuun hankintamenoön arvostettavat				
Rahoitusvarat							
Valuuttajohdannaiset	1,7	2,0		3,8	3,8	Taso 2	
Korkojohdannaiset	2,7			2,7	2,7	Taso 2	
Lainasaamiset			0,5	0,5	0,5		
Myyntisaamiset			97,9	97,9	97,9		
Rahavarat ¹			96,8	96,8	96,8		
Varat yhteensä	4,5	2,0	195,1	201,7	201,7		
Rahoitusvelat							
Valuuttajohdannaiset	1,5	0,6		2,1	2,1	Taso 2	
Korkojohdannaiset	0,1			0,1	0,1	Taso 2	
Lainat rahoituslaitoksilta			283,3	283,3	283,3		
Lunastusvelka ²			8,4	8,4	8,4		
Ostovelat			76,5	76,5	76,5		
Velat yhteensä	1,5	0,6	368,3	370,4	370,4		

¹ Rahavarat sisältää 6,8 miljoonaa euroa, jotka esitetään taseen myytävänä olevissa omaisuuserissä sekä lyhytaikaisia pankkitalletuksia 35,0 miljoonaa euroa.

² Lunastusvelka on luokiteltu myytävänä olevissa omaisuuserissä kuuluviin velkoihin.

31.12.2023

Milj. euroa	Kirjanpitoarvo				Yhteensä	Käypä arvo	Käyvän arvon hierarkiat
	Käypä arvo – suojauslaskenta laajan tuloksen kautta	Käypään arvoon tulos- vaikutteisesti kirjattavat	Jaksotettuun hankintameno- arvostettavat				
Rahoitusvarat							
Valuuttajohdannaiset	4,6	0,2		4,7	4,7	Taso 2	
Korkojohdannaiset	1,0			1,0	1,0	Taso 2	
Lainasaamiset			0,5	0,5	0,5		
Myyntisaamiset			75,2	75,2	75,2		
Rahavarat ¹			116,3	116,3	116,3		
Varat yhteensä	5,5	0,2	192,0	197,7	197,7		
Rahoitusvelat							
Valuuttajohdannaiset	0,8	2,2		3,0	3,0	Taso 2	
Korkojohdannaiset	0,3			0,3	0,3	Taso 2	
Lainat rahoituslaitoksilta			285,1	285,1	285,1		
Lunastusvelka ²			8,6	8,6	8,6		
Ostovelat			71,2	71,2	71,2		
Velat yhteensä	1,1	2,2	364,9	368,3	368,3		

¹ Rahavarat sisältävät 4,6 miljoonaa euroa, jotka esitetään taseen myytävänä olevissa omaisuuserissä sekä lyhytaikaisia pankkitalletuksia 82,0 miljoonaa euroa.

² Lunastusvelka on luokiteltu myytävänä olevissa omaisuuserissä kuuluviin velkoihin.

Yhtiöllä on 60,0 miljoonan euron hybridilaina, joka IFRS-standardien mukaan käsitellään oman pääoman eränä eikä siten ole sisällytetty yhtiön rahoitusvelkoihin.

Raportointikauden aikana yhtiö maksoi ja päätti määräaikaishainansa ja valmiusluottolimiittinsä sekä solmi uuden rahoitusjärjestelyn Project Grand Bidco (UK) Limited kanssa. Lähipiirilainan enimmäismäärä on 300,0 miljoonaa euroa, josta 292,4 miljoonaa euroa oli nostettuna raportointihetkellä.

Raportointikauden päättymispäivänä käyttämättä olivat seuraavat luotot; 100,0 miljoonan euron käyttämätön kotimainen yritystodistusohjelma ja 15,0 miljoonan euron tililimiitit.

Rahoitusvälineiden kirjanpitoarvot ja käyvät arvot

Erät, joiden kirjanpitoarvo vastaa käypää arvoa luokitellaan kolmeen tasoon:

- Taso 1: Aktiivisilla markkinoilla noteeratut (oikaisemattomat) markkinahinnat identtisille varoille tai veloille

- Taso 2: Havaittavissa olevien parametrien perusteella määritetty käypä arvo
- Taso 3: Käypä arvo määritetty muiden kuin havaittavissa olevien parametrien avulla

Yllä olevissa taulukoissa esitetään rahoitusvarojen ja -velkojen kirjanpitoarvot ja käyvät arvot. Ne eivät sisällä käypää arvoa koskevia tietoja myyntisaamisista, ostoveloista tai muista lyhytaikaisista rahoitusvaroista ja -veloista, koska niiden kirjanpitoarvo on käyvän arvon kohtuullinen likiarvo niiden lyhyen maturiteetin vuoksi. Käyvän arvon tasojen välillä ei ole tapahtunut siirtoja raportointikauden aikana.

Käypään arvoon tulosvaikutteisesti kirjattavat rahoitusvarat ja -velat koostuvat lähinnä valuuttajohdannaisista. Näiden instrumenttien toistuva arvostaminen käypään arvoon perustuu yleisesti käytettyihin arvostusmenetelmiin ja siinä käytetään havainnoitavissa olevia markkinapohjaisia muuttujia. Näin ollen nämä arvonmääritykset luokitellaan käypien arvojen hierarkiassa tason 2 käypiin arvoihin.

8. Varaukset

Milj. euroa	30.9.2024	30.9.2023	31.12.2023
Pitkäaikaiset			
Takuut ja vakuudet	1,4	1,5	1,4
Uudelleenjärjestelyvelvoitteet	0,0	0,0	0,0
Muut varaukset	6,0	6,0	6,7
Yhteensä	7,3	7,5	8,1
Lyhytaikaiset			
Takuut ja vakuudet	0,0	0,0	0,0
Uudelleenjärjestelyvelvoitteet	7,2	1,2	23,8
Muut varaukset	-	-	1,0
Yhteensä	7,2	1,3	24,8

Uudelleenjärjestelyvaraukset liittyvät pääosin radiaattoreiden tuotannon sulkemiseen Zonhovenissa, Belgiassa kuten tiedotettu 28.11.2023 sekä Hullin tuotantolaitoksen sulkemiseen Yhdistyneessä kuningaskunnassa kuten tiedotettu 13.5.2024.

9. Sitoumukset ja ehdolliset varat ja velat

Milj. euroa	30.9.2024	30.9.2023	31.12.2023
Takaukset			
Pankkitakaukset	3,7	5,3	5,4
Emoyhtiön takaukset	10,0	15,4	19,9
Yhteensä	13,7	20,7	25,4

Taseen ulkopuolisissa vastuissa on esitetty IFRS 16:n salliman helpotuksen mukaisesti arvoltaan vähäiset vuokrasopimukset sekä vuokrasopimukset, jotka eivät vielä ole alkaneet. Konsernilla ei ollut merkittäviä vuokrasopimuksia, jotka eivät olisi vielä alkaneet raportointikauden päättymispäivänä.

Purmo Group on osallisena tietyissä vähäpätöisissä oikeustoimissa, kanteissa ja oikeudenkäynneissä. Tapauksien lopputuloksilla ei odoteta olevan olennaista vaikutusta konsernin taloudelliseen asemaan, kun otetaan huomioon kaikki tällä hetkellä saatavilla olevat tiedot.

Hybridilainan kertynyt kirjaamaton korko oli 3,4 (3,5) miljoonaa euroa 30.9.2024.

10. Lähipiiri

Seuraavassa taulukossa esitetään yhteenveto lähipiiriliiketoimista ja eristä:

Milj. euroa	1-9/2024	1-9/2023	2023
Tuloslaskelman erät			
Korkotuotot	-	0,0	0,0
Korkokulut	-3,2	-	-
Ostot	-0,1	-0,2	-0,2

Milj. euroa	30.9.2024	30.9.2023	31.12.2023
Taseen erät			
Pitkäaikaiset saamiset	-	0,2	0,2
Lyhytaikaiset saamiset	-	0,0	-
Pitkäaikaiset velat	292,4	-	-
Oman pääoman erät			
Osingot ja pääomanpalautukset	-7,1	-2,4	-7,1

Osapuolten katsotaan kuuluvan toistensa lähipiiriin, jos toisella osapuolella on kyky hallita tai käyttää huomattavaa vaikutusvaltaa toiseen osapuoleen tai jos osapuolet käyttävät yhteistä määräysvaltaa tehdessään taloudellisia ja toiminnallisia päätöksiä.

Purmo Groupin lähipiiriin kuuluvat tytäryhtiöt sekä hallituksen jäsenet, toimitusjohtaja ja konsernin johtoryhmän jäsenet. Lähipiiriin kuuluvat lisäksi välitön emoyhtiö Project Grand Bidco (UK) Limited ja ylintä määräysvaltaa käyttävä AP Grand Aggregator SCSp sekä niiden tytäryhtiöt, osakkuusyhtiöt ja yhteisyritykset. Määräysvallan muutokseen asti 16.8.2024, Project Grand Bidcon ostotarjouksen myötä, välitön emoyhtiö oli Rettig Oy Ab, ja ylintä määräysvaltaa käyttävä Rettig Capital Oy Ab sekä niiden tytäryhtiöt, osakkuusyhtiöt ja yhteisyritykset.

Tomas von Rettigillä ja Maria von Rettigillä oli merkittävä vaikutusvalta Rettig Capital Oy Ab:ssä. Kaikki liiketoimet ja maksamattomat erät näiden lähipiiriin kuuluvien osapuolten kanssa hinnoitellaan markkinaehtoisesti.

Purmo Group ilmoitti heinäkuussa 2022, että yhtiön hallitus on päättänyt uudesta yhtiön avainhenkilöiden osakepohjaisesta kannustinjärjestelmästä. Katsauskauden aikana, Project Grand Bidcon ostotarjouksen myötä, osakepohjainen kannustinjärjestelmä päätettiin ennenaikaisesti ja johdolle annetut lainat maksettiin takaisin.

11. Liiketoimintojen yhdistäminen sekä myytävänä olevat omaisuuserät

Milj. euroa	30.9.2024	30.9.2023	2023
Myytävänä olevat omaisuuserät¹			
Käyttöoikeusomaisuus	-	0,1	-0,0
Vaihto-omaisuus	-	0,2	0,0
Muut varat	-	0,3	1,0
Rahat ja käteisvarat	-	6,8	4,6
Yhteensä	-	7,5	5,6
Myytävänä oleviin omaisuuseriin liittyvät velat¹			
Korolliset velat	-	8,7	8,6
Muut velat	-	2,3	1,9
Velat yhteensä	-	10,9	10,5

¹ Yllä olevat erät on esitetty ilman Purmo Groupin muilta tytäryhtiöiltä olevia saamisia tai velkoja.

Syyskuussa 2024 Purmo Group luopui osakkeistaan Venäjän tytäryhtiössään, Evroradiators LLC:ssä ja ZAO EVRA Varme RUS:ssa venäläiselle sijoitusyhtiölle. Divestoinnin seurauksena Purmo Groupilla ei ole liiketoimintaa Venäjällä ja 8,4 miljoonan euron lunastusvelka maksettiin pois. Divestoinnin tulosvaikutus oli -2,8 miljoonaa euroa. Vaikutus johtuu pääosin kumulatiivisista muuntoerotappioista, jotka siirrettiin tuloslaskelmaan. Siirrolla ei ollut vaikutusta omaan pääomaan.

12. Raportointikauden jälkeisiä tapahtumia

1.10.2024 Purmo Group tiedotti, että se vahvistaa Climate Solutions -liiketoimintaansa ostamalla Unitherm Heating Systems Ltd:n Irlannissa ja Yhdistyneessä kuningaskunnassa. Unitherm Heating Systems Ltd:n tarjoaa kokonaisvaltaisia ilmatoratkaisuja, jotka perustuvat pääasiassa lämpöpumppuihin.

Konserni, jonka pääkonttori sijaitsee Dublinissa, Irlannissa, tarjoaa lämmitysjärjestelmäratkaisujen suunnittelua, toimituksia, käyttöönottoa, teknistä tukea ja huoltopalvelua asuin- ja kaupallisiin sovelluksiin. Järjestelmiin kuuluu lämpöpumppuja 4 kW:sta 4 MW:iin, minkä lisäksi valikoimaan kuuluu laaja valikoima lämmönsäteilijöitä, lattialämmitys- ja ilmanvaihtoratkaisuja. Yritysosto tukee Purmo Groupin ratkaisumyyntistrategiaa.

Vuonna 2004 perustettu Unitherm toimii kolmessa toimipisteessä Irlannissa, ja vuonna 2020 se laajensi toimintaansa Yhdistyneeseen kuningaskuntaan. Vuonna 2023 yrityksen kokonaisliikevaihto oli 28,2 miljoonaa euroa, ja sillä on nykyisin 65 työntekijää Irlannissa ja Yhdistyneessä kuningaskunnassa. Konserni tarjoaa lämpöpumppuja ja muita tuotteita useilta johtavilta valmistajilta ydinmarkkinoillaan. Yhtiöllä ei ole omaa valmistusta.

14.10.2024 Purmo Group tiedotti, että talousjohtaja ja Purmo Groupin johtoryhmän jäsen Jan-Elof Cavander jättää yhtiön ottaakseen vastaan uuden tehtävän konsernin ulkopuolella. Cavander aloitti Purmo Groupissa vuonna 2023.

15.10.2024 Purmo Group tiedotti käyttävänsä oikeuttaan lunastaa 23.2.2023 liikkeeseen laskemansa 60 miljoonan euron vihreän hybridilainan lainaosuudet.

Lainaosuudet lunastetaan täysimääräisesti 14.2.2025 Lainaosuuksien ehtojen kohdan 8.8 (Change of Control) mukaisesti. Yhtiön Lainaosuudet lunastamaan oikeuttava määräysvallan muutos liittyy Project Grand Bidco (UK) Limitedin tekemän, Yhtiön hallituksen suositteleman, vapaaehtoisen julkisen käteisostotarjouksen hankkia kaikki yhtiön liikkeeseen lasketut ja ulkona olevat osakkeet, jotka eivät ole Yhtiön tai sen tytäryhtiöiden hallussa, toteuttamiseen.

Lunastuspäivänä Yhtiö maksaa Lainaosuuksien haltijoille lunastushinnan, joka vastaa Lainaosuuksien nimellismäärää sekä Lunastuspäivään mennessä kertyneen koron.

Tunnusluvut

Milj. euroa	7-9/2024	7-9/2023	Muutos, %	1-9/2024	1-9/2023	Muutos, %	2023
Liikevaihto	173,3	176,1	-2 %	532,7	568,2	-6 %	743,2
Käyttökate	12,9	17,3	-25 %	51,3	57,3	-10 %	46,6
Käyttökate %	7,5 %	9,8 %		9,6 %	10,1 %		6,3 %
Oikaistu käyttökate	21,3	23,5	-9 %	66,6	71,1	-6 %	92,3
Oikaistu käyttökate %	12,3 %	13,3 %		12,5 %	12,5 %		12,4 %
EBITA	6,3	12,1	-48 %	32,2	38,0	-15 %	14,4
EBITA %	3,7 %	6,9 %		6,0 %	6,7 %		1,9 %
Oikaistu EBITA	14,7	18,3	-20 %	47,4	51,8	-8 %	66,3
Oikaistu EBITA %	8,5 %	10,4 %		8,9 %	9,1 %		8,9 %
Liikevoitto	5,3	11,2	-52 %	29,1	35,2	-18 %	9,7
Liikevoitto %	3,1 %	6,3 %		5,5 %	6,2 %		1,3 %
Tulos ennen veroja	-4,2	7,2		9,1	20,8	-56 %	-9,6
Tilikauden tulos	-5,2	4,5		3,5	14,1	-75 %	-9,3
Oikaistu tilikauden tulos ²	1,2	9,6	-87 %	14,9	25,3	-41 %	32,2
Osakekohtainen tulos, laimentamaton, euroa	-0,15	0,08		0,02	0,27	-93 %	-0,32
Oikaistu osakekohtainen tulos, laimentamaton, euroa	0,00	0,20	-99 %	0,29	0,54	-46 %	0,68
Liiketoiminnan rahavirta	-12,6	1,1		-2,2	7,9		40,4
Investoinnit	4,4	4,7	-5 %	13,0	11,8	10 %	20,3
Yrityshankinnat (M&A) ³	8,4	-		8,4	-		-
Oikaistu operatiivinen kassavirta, viimeisen 12 kuukauden jakso ¹				74,6	80,1	-7 %	75,1
Kassakonversio ¹				85,0 %	91,6 %		81,4 %
Rahavarat				71,1	89,9	-21 %	111,7
Nettokäyttöpääoma (NWC)				102,9	118,7	-13 %	85,4
Operatiivinen sijoitettu pääoma				309,4	327,1	-5 %	294,7
Sijoitetun operatiivisen pääoman tuotto				1,2 %	10,5 %		2,9 %
Nettovelka				262,4	238,4	10 %	219,6
Nettovelka/Oikaistu käyttökate				2,99	2,73	10 %	2,38
Omavaraisuusaste				42,9 %	46,3 %		43,7 %
Oman pääoman tuotto				-4,7 %	1,6 %		-2,2 %

¹ Nettokäyttöpääoman muutos sisältää myytävänä olevat omaisuuserät. Oikaisut yrityshankinnoista sekä vertailukelpoisuuteen vaikuttavat oikaisut olivat yhteensä 5,5 (9,6) miljoonaa euroa.

² Oikaistun tilikauden tuloksen määritelmä on päivitetty Q4 2023 lähtien sisältämään vertailukelpoisuuteen vaikuttavien oikaisujen verovaikutuksen. Vertailutietoja kaudelle Q3 2023 on oikaistu vastaavasti.

³ Kauden Q3 2024 aikaiset yrityshankinnat liittyvät lunastusvelan maksuun.

Tunnuslukujen laskentakaavat ja käyttötarkoitus

Tunnusluku	Määritelmä	Käyttötarkoitus
Liikevoitto/-tappio	Tulos ennen veroja ja rahoitustuottoja ja kuluja (Liikevoitto/-tappio)	Liikevoittoa käytetään konsernin liiketoiminnan kannattavuuden mittaamiseen
Liikevoitto, %	Liikevoitto prosentteina liikevaihdosta	
Käyttökate	Liikevoitto ennen poistoja ja arvonalentumisia	Käyttökate on tunnusluku, jolla mitataan konsernin liiketoiminnan suorituskykyä ennen poistoja ja arvonalentumisia
Käyttökate, %	Käyttökate prosentteina liikevaihdosta	
EBITA	Liikevoitto ennen aineettomien hyödykkeiden kuten tavaramerkkien poistoja	EBITA on tunnusluku, jolla mitataan konsernin liiketoiminnan suorituskykyä ennen aineettomien hyödykkeiden poistoja mukaan lukien tavaramerkkien poistot
EBITA, %	EBITA prosentteina liikevaihdosta	
Bruttokate	Liikevaihto vähennettynä myytyjä tuotteita vastaavilla kuluilla	
Vertailukelpoisuuteen vaikuttavat oikaisut	Vertailukelpoisuuteen vaikuttavat oikaisut koostuvat suorista yrityskauppihin liittyvistä transaktio- ja integraatiokuluista, uudelleenjärjestelykuluista ja suorituskyvyn parantamisohjelmien yhteydessä syntyneistä kuluista, joiden lisäksi muista kertaluonteisista kuluista, kuten kanteista tai merkittävistä kauden jälkeen syntyneistä oikaisuista sekä käyttöomaisuuden myynnistä johtuvista poikkeuksellisista voitoista ja tappioista	Vertailukelpoisuuteen vaikuttavissa oikaisuissa otetaan huomioon erät, joita on oikaistu sellaisten tapahtumien vuoksi, jotka muuten vaikuttavat eri tilikausien vertailukelpoisuuteen. Tämä antaa johdolle ja sijoittajille paremman käsityksen vertailukelpoisesta liiketoiminnasta
Oikaistu käyttökate	Käyttökate ennen vertailukelpoisuuteen vaikuttavia oikaisuja	Oikaistu käyttökate oikaistu käyttökate % oikaistu EBITA ja oikaistu EBITA % esitetään liiketuloksen käyttökätteen ja EBITA:n lisäksi heijastamaan liiketoiminnan suorituskyvyn tuloksellisuutta oikaisemalla eriä, joiden konserni katsoo vaikuttavan vertailukelpoisuuteen ('Vertailukelpoisuuteen vaikuttavat oikaisut')
Oikaistu käyttökate, %	Oikaistu käyttökate prosentteina liikevaihdosta	
Oikaistu EBITA	EBITA ennen vertailukelpoisuuteen vaikuttavia oikaisuja	
Oikaistu EBITA, %	Oikaistu EBITA prosentteina liikevaihdosta	
Oikaistu tilikauden tulos	Tilikauden tulos ennen vertailukelpoisuuteen vaikuttavia oikaisuja ja niiden verovaikutuksia	
Investoinnit	Investoinnit sisältävät konsernin investoinnit aineellisiin käyttöomaisuushyödykkeisiin ja aineettomiin hyödykkeisiin, jotka on johdettu konsernin rahavirtalaskelmasta	Investoinnit ovat tunnusluku, joka antaa kuvan konsernin investoinneista aineellisiin käyttöomaisuushyödykkeisiin ja aineettomiin hyödykkeisiin
Yrityshankinnat (M&A)	Konsernin rahavirtalaskelmasta johdetut yrityshankinnat ja sijoitukset osakkuusyhtiöihin	Yrityshankinnat kuvaavat konsernin investointeja yritysostoihin, joiden tarkoituksena on kasvattaa konsernin tuote- tai palvelutarjontaa varoja tai teknologioita tuotantokapasiteettia tai suorituskykyä

Tunnusluku	Määritelmä	Käyttötarkoitus
Oikaistu operatiivinen kassavirta, viimeisen 12 kuukauden jakso	12 kuukauden jakson oikaistu käyttökatte vähennettynä nettokäyttöpääoman muutoksella ja edeltävien 12 kuukauden investoinneilla. Nettokäyttöpääoman muutoksesta ja investoinneista on oikaistu yrityshankinnat sekä arvonalentumiset ja alaskirjaukset jotka on luokiteltu vertailukelpoisuuteen vaikuttaviksi oikaisuksi.	Oikaistu operatiivinen kassavirta kuvastaa konsernin annualisoitua operatiivista kassavirtaa pois lukien oikaistut erät
Kassakonversio	Oikaistu operatiivinen kassavirta jaettuna viimeisen 12 kuukauden jakson oikaistulla käyttökatteella	Kassakonversio tunnuslukua käytetään arvioimaan Purmo Groupin kykyä muuntaa liiketoiminnan tulos rahaksi. Tunnusluku osoittaa konsernin kykyä maksaa osinkoja ja / tai kerätä varoja yritysostoja tai muita transaktioita varten
Nettokäyttöpääoma (NWC)	Purmo Groupin vaihto-omaisuus operatiiviset saamiset vähennettynä ostovelolla ja muilla operatiivisilla veloilla	Nettokäyttöpääoma on hyödyllinen mittari, jolla seurataan toimintaan liittyvää suoran nettokäyttöpääoman tasoa ja sen muutoksia
Operatiivinen sidottu pääoma	Nettokäyttöpääoma muut aineettomat hyödykkeet aineelliset käyttöomaisuushyödykkeet ja käyttöoikeushyödykkeet	Sidottu pääoma kuvaa konsernin liiketoimintaan tehtyjä kokonaisinvestointeja
Sijoitetun operatiivisen pääoman tuotto	Viimeisen 12 kuukauden jakson liikevoitto/-tappio jaettuna vuosineljänneksen lopun keskimääräisellä operatiivisella sijoitetulla pääomalla	Kuvastaa liiketoimintaan sitoutuneen pääoman tuottoa
Nettovelka	Pitkäaikaiset ja lyhytaikaiset lainat (sisältäen pääomalainan) sekä pitkäaikaiset ja lyhytaikaiset vuokravelat vähennettynä rahavaroilla	Kuvastaa korollisten saamisten ja korollisten velkojen nettomäärää
Nettovelka / Oikaistu käyttökatte	Nettovelka jaettuna oikaistulla käyttökatteella	Tunnusluku kuvastaa kuinka nopeasti konserni voi maksaa nettovelan takaisin vuosissa mitattuina käyttämällä oikaistua käyttökatetta (vuosina ilmaistuna). Tunnusluku on hyödyllinen kuvattaessa myös konsernin velkaantuneisuutta
Omavaraisuusaste	IFRS-konsernitilinpäätöksestä johdettu oma pääoma yhteensä jaettuna varoilla	Tunnusluku on hyödyllinen mitattaessa kuinka suuri osa konsernin varoista on rahoitettu omalla pääomalla ulkopuolisten lainojen sijaan
Oman pääoman tuotto	Konsernin viimeisen 12 kuukauden jakson emoyhtiön omistajille kuuluva tulos jaettuna keskimääräisellä omalla pääomalla yhteensä	Esittää omistajien sijoittaman pääoman tuoton

Q4 2023 lähtien Purmo Group on muuttanut oikaistun tilikauden tuloksen laskentakaava sisältämään vertailukelpoisuuteen vaikuttavien oikaisujen verovaikutuksen. Määritelmää on muutettu viimeisen vuosineljänneksen vertailukelpoisten oikaisujen merkittävien verovaikutusten vuoksi. Vertailutietoja on oikaistu vastaavasti.

Vaihtoehtoisen tunnuslukujen täsmäyttäminen

Milj. euroa, ellei toisin ilmoiteta	7-9/2024	7-9/2023	1-9/2024	1-9/2023	2023
Vertailukelpoisuuteen vaikuttavat oikaisut					
Yritysjärjestelyihin liittyvät transaktio- ja integrointikustannukset	0,3	0,1	0,5	0,1	0,3
Uudelleenjärjestelykustannukset ja tehostamisohjelmiin liittyvät kertaluonteiset kustannukset ¹	3,3	4,0	9,5	10,5	46,0
Julkiseen ostotarjoukseen liittyvät kulut	1,7	-	3,3	-	-
Arvonalentumiset ja alaskirjaukset	-	1,7	-	3,0	5,2
Kulut yritysmyyneistä	2,8	-	2,8	-	-
Muut	0,3	0,4	-0,8	0,2	1,3
Vertailukelpoisuuteen vaikuttavat oikaisut käyttökatteessa ja EBITA:ssa¹	8,4	6,2	15,3	13,8	52,8
Vertailukelpoisuuteen vaikuttavien oikaisujen verot ¹	-2,0	-1,1	-3,9	-2,6	-11,2
Vertailukelpoisuuteen vaikuttavat oikaisut yhteensä¹	6,4	5,1	11,4	11,2	41,6
Liikevaihto	173,3	176,1	532,7	568,2	743,2
Liikevoitto	5,3	11,2	29,1	35,2	9,7
Liikevoitto %	3,1 %	6,3 %	5,5 %	6,2 %	1,3 %
Poistot ja arvonalentumiset aineellisista hyödykkeistä	1,0	0,9	3,1	2,8	4,7
EBITA	6,3	12,1	32,2	38,0	14,4
EBITA %	3,7 %	6,9 %	6,0 %	6,7 %	1,9 %
Poistot ja arvonalentumiset aineettomista hyödykkeistä	6,6	5,2	19,2	19,3	32,2
Käyttökate	12,9	17,3	51,3	57,3	46,6
Käyttökate %	7,5 %	9,8 %	9,6 %	10,1 %	6,3 %
Oikaistu liikevoitto					
Liikevoitto	5,3	11,2	29,1	35,2	9,7
Poistot ja arvonalentumiset, ilman vertailukelpoisuuteen vaikuttavia eriä	7,6	6,1	22,2	22,1	29,8
Vertailukelpoisuuteen vaikuttavat oikaisut käyttökatteessa ja EBITA:ssa ¹	8,4	6,2	15,3	13,8	52,8
Oikaistu liikevoitto¹	21,3	23,5	66,6	71,1	92,3
Oikaistu liikevoitto, %¹	12,3 %	13,3 %	12,5 %	12,5 %	12,4 %
Oikaistu EBITA					
Liikevoitto	5,3	11,2	29,1	35,2	9,7
Poistot ja arvonalentumiset aineettomista hyödykkeistä, ilman vertailukelpoisuuteen vaikuttavia eriä	1,0	0,9	3,1	2,8	3,8
Vertailukelpoisuuteen vaikuttavat oikaisut käyttökatteessa ja EBITA:ssa ¹	8,4	6,2	15,3	13,8	52,8
Oikaistu EBITA¹	14,7	18,3	47,4	51,8	66,3
Oikaistu EBITA, %¹	8,5 %	10,4 %	8,9 %	9,1 %	8,9 %
Oikaistu tilikauden tulos					
Tilikauden tulos	-5,2	4,5	3,5	14,1	-9,3
Vertailukelpoisuuteen vaikuttavat oikaisut yhteensä ¹	6,4	5,1	11,4	11,2	41,6
Oikaistu tilikauden tulos¹	1,2	9,6	14,9	25,3	32,2

¹ Oikaistun tilikauden tuloksen määritelmää on päivitetty Q4 2023 lähtien sisältämään vertailukelpoisuuteen vaikuttavien oikaisujen verovaikutuksen. Vertailutietoja kaudelle Q3 2023 on oikaistu vastaavasti.

Milj. euroa, ellei toisin ilmoiteta	30.9.2024	30.9.2023	2023
Oikaistu operatiivinen kassavirta, viimeisen 12 kuukauden jakso			
Viimeisen 12 kuukauden jakson oikaistu käyttökate	87,7	87,4	92,3
Nettokäyttöpääoman muutos verrattuna edellisen vuoden vastaavaan ajankohtaan ¹	8,4	16,1	3,2
Viimeisen 12 kuukauden jakson Investoinnit ⁴	-21,5	-23,4	-20,3
Oikaistu operatiivinen kassavirta, viimeisen 12 kuukauden jakso	74,6	80,1	75,1
Kassakonversio			
Oikaistu operatiivinen kassavirta, viimeisen 12 kuukauden jakso	74,6	80,1	75,1
Oikaistu käyttökate	87,7	87,4	92,3
Kassakonversio¹	85,0 %	91,6 %	81,4 %
Nettokäyttöpääoma			
Vaihto-omaisuus	153,4	163,9	143,7
Pitkäaikaiset operatiiviset muut saamiset ²	6,4	0,8	4,0
Myyntisaamiset	90,0	97,9	75,2
Lyhytaikaiset operatiiviset muut saamiset ²	17,4	14,6	19,4
Operatiiviset saamiset	113,8	113,3	98,6
Pitkäaikaiset operatiiviset velat ³	0,7	1,0	1,0
Ostovelat	81,7	76,5	71,2
Lyhytaikaiset operatiiviset velat ³	81,8	81,0	84,7
Operatiiviset velat	164,3	158,5	156,9
Nettokäyttöpääoma	102,9	118,7	85,4
Operatiivinen sijoitettu pääoma			
Nettokäyttöpääoma	102,9	118,7	85,4
Muut aineettomat hyödykkeet	42,7	43,5	45,9
Aineelliset käyttöomaisuushyödykkeet	129,1	126,6	127,6
Käyttöoikeusomaisuuserät	34,7	38,2	35,8
Operatiivinen sijoitettu pääoma	309,4	327,1	294,7
Sijoitetun operatiivisen pääoman tuotto			
Vuosineljänneksen lopun keskimääräinen operatiivinen sijoitettu pääoma	302,2	319,9	331,9
Viimeisen 12 kuukauden jakson liikevoitto	3,5	33,7	9,7
Sijoitetun operatiivisen pääoman tuotto	1,2 %	10,5 %	2,9 %
Nettovelka			
Lainat (pitkäaikaiset)	292,4	278,2	277,9
Lainat (lyhytaikaiset)	-0,0	5,2	7,3
Lainat, myytävänä olevat omaisuuserät	0,0	8,4	8,6
Vuokrasopimusvelat (pitkäaikaiset)	29,2	33,1	31,7
Vuokrasopimusvelat (lyhytaikaiset)	11,9	10,0	10,4
Vuokrasopimusvelat, myytävänä olevat omaisuuserät	0,0	0,2	0,0
Rahavarat	-71,1	-89,9	-111,7
Rahavarat, myytävänä olevat omaisuuserät	0,0	-6,8	-4,6
Nettovelka	262,4	238,4	219,6
Nettovelka/Oikaistu Käyttökate			
Nettovelka	262,4	238,4	219,6
Viimeisen 12 kuukauden jakson Oikaistu käyttökate	87,7	87,4	92,3
Nettovelka/Oikaistu käyttökate	2,99	2,73	2,38
Omavaraisuusaste			
Oma pääoma yhteensä	415,5	465,3	435,7
Varat yhteensä	968,0	1 005,5	997,8
Omavaraisuusaste	42,9 %	46,3 %	43,7 %
Oman pääoman tuotto			
Viimeisen 12 kuukauden jakson tilikauden tulos emoyhtiön omistajille	-19,9	7,0	-9,3
Oma pääoma yhteensä kauden alussa	435,7	403,3	403,3
Oma pääoma yhteensä kauden lopussa	415,5	465,3	435,7
Oma pääoma yhteensä keskimäärin	425,6	434,3	419,5
Oman pääoman tuotto	-4,7 %	1,6 %	-2,2 %

¹ Nettokäyttöpääoman muutos sisältää myytävänä olevat omaisuuserät. Oikaisut yrityshankinnoista sekä vertailukelpoisuuteen vaikuttavat oikaisut olivat yhteensä 5,5 (9,6) miljoonaa euroa.

² Pitkäaikaiset ja lyhytaikaiset operatiiviset muut saamiset ovat taseessa esitetty pitkäaikaisissa sekä lyhytaikaisissa muissa saamisissa.

³ Pitkäaikaiset ja lyhytaikaiset operatiiviset velat ovat taseessa esitetty pitkäaikaisissa muissa veloissa sekä ostovelat ja muut velat.

Milj. euroa, ellei toisin ilmoiteta	7-9/2024	7-9/2023	1-9/2024	1-9/2023	2023
Osakekohtainen tulos laimentamaton					
Emoyhtiön omistajille kuuluva tulos C-sarjan osakkeille	-5,1	4,4	3,5	14,0	-9,3
Emoyhtiön omistajille kuuluva tulos F-sarjan osakkeille	-0,0	0,0	0,0	0,1	-0,1
Emoyhtiön omistajille kuuluva tulos	-5,2	4,5	3,5	14,1	-9,3
Hybridilainan kaudelle kohdistuvat korot veroilla vähennettynä	-1,1	-1,2	-2,7	-2,8	-3,9
Osakekohtaisen tuloksen laskennassa käytetty tilikauden tulos	-6,3	3,3	0,8	11,3	-13,3
Osakkeiden lukumäärän painotettu keskiarvo (kpl) ¹	41 406 191	41 406 191	41 406 191	41 406 191	41 406 191
Osakekohtainen tulos laimentamaton euroa	-0,15	0,08	0,02	0,27	-0,32
Osakekohtainen tulos laimennettu					
Emoyhtiön omistajille kuuluva tulos C-sarjan osakkeille	-5,1	4,4	3,5	14,0	-9,3
Emoyhtiön omistajille kuuluva tulos F-sarjan osakkeille	-0,0	0,0	0,0	0,1	-0,1
Emoyhtiön omistajille kuuluva tulos	-5,2	4,5	3,5	14,1	-9,3
Hybridilainan kaudelle kohdistuvat korot veroilla vähennettynä	-1,1	-1,2	-2,7	-2,8	-3,9
Osakekohtaisen tuloksen laskennassa käytetty tilikauden tulos	-6,3	3,3	0,8	11,3	-13,3
Laimennettujen osakkeiden lukumäärän painotettu keskiarvo (kpl) ¹	41 406 191	41 406 191	41 406 191	41 406 191	41 406 191
Osakekohtainen tulos laimennettu euroa	-0,15	0,08	0,02	0,27	-0,32
Oikaistu osakekohtainen tulos laimentamaton					
Vertailukelpoisuuteen vaikuttavat oikaisut yhteensä ²	6,4	6,2	11,4	7,6	41,6
Emoyhtiön omistajille kuuluva tulos C-sarjan osakkeille ²	1,2	9,5	14,8	25,1	32,0
Emoyhtiön omistajille kuuluva tulos F-sarjan osakkeille	0,0	0,1	0,1	0,2	0,2
Oikaistu emoyhtiön omistajille kuuluva tulos²	1,2	9,6	14,9	25,3	32,2
Hybridilainan kaudelle kohdistuvat korot veroilla vähennettynä	-1,1	-1,2	-2,7	-2,8	-3,9
Oikaistu osakekohtaisen tuloksen laskennassa käytetty tilikauden tulos²	0,1	8,4	12,1	22,5	28,3
Osakkeiden lukumäärän painotettu keskiarvo (kpl) ¹	41 406 191	41 406 191	41 406 191	41 406 191	41 406 191
Oikaistu osakekohtainen tulos laimentamaton euroa²	0,00	0,20	0,29	0,54	0,68
Oikaistu osakekohtainen tulos laimennettu					
Vertailukelpoisuuteen vaikuttavat oikaisut yhteensä ²	6,4	6,2	11,4	11,2	41,6
Emoyhtiön omistajille kuuluva tulos C-sarjan osakkeille ²	1,2	9,5	14,8	25,1	32,0
Emoyhtiön omistajille kuuluva tulos F-sarjan osakkeille	0,0	0,1	0,1	0,2	0,2
Oikaistu emoyhtiön omistajille kuuluva tulos²	1,2	9,6	14,9	25,3	32,2
Hybridilainan kaudelle kohdistuvat korot veroilla vähennettynä	-1,1	-1,2	-2,7	-2,8	-3,9
Oikaistu osakekohtaisen tuloksen laskennassa käytetty tilikauden tulos²	0,1	8,4	12,1	22,5	28,3
Laimennettujen osakkeiden lukumäärän painotettu keskiarvo (kpl) ¹	41 406 191	41 406 191	41 406 191	41 406 191	41 406 191
Oikaistu osakekohtainen tulos laimennettu euroa²	0,00	0,20	0,29	0,54	0,68

Purmo Group Oyj

Osavuositiedot Tammi–syyskuu 2024



Yhteys- ja lisätiedot:

investors@purmogroup.com

investors.purmogroup.com/fi

Purmo Group Oyj

Bulevardi 46

PL 115

00121 Helsinki

Puhelin: +358 40 527 1427