

Purmo Group Oyj

Osavuositarkastus
Tammi–syyskuu 2023



Selvästi parantunut kannattavuus ja kassavirta vahvan operatiivisen toteutuksen ansiosta

Heinä-syyskuu 2023

- Liikevaihto laski 19 prosenttia 176,1 (216,3) miljoonaan euroon. Liikevaihdon orgaaninen¹ lasku oli 17 prosenttia.
- Climate Products & Systems -divisioonan liikevaihto laski 17 prosenttia 143,0 (171,3) miljoonaan euroon ja Climate Solutions -divisioonan liikevaihto laski 26 prosenttia 33,2 miljoonaan euroon (45,1).
- Oikaistu käyttökate parani 20 prosenttia 23,5 (19,6) miljoonaan euroon.
- Oikaistu käyttökatemarginaali parani ja oli 13,3 (9,1) prosenttia. Parannusta tukivat vahva marginaalien hallinta ja Accelerate PG -ohjelman vankka suoritus.
- Liiketulos oli 11,2 (10,5) miljoonaa euroa, jota rasittivat vertailukelpoisuuteen vaikuttavat oikaisut -6,2 (-1,0) miljoonaa euroa, jotka liittyivät pääosin Accelerate PG -ohjelman kuluihin.
- Liiketoiminnan rahavirta kasvoi 1,1 (-2,2) miljoonaan euroon pääosin nettokäyttöpääoman suotuisan kehityksen johdosta.
- Accelerate PG -ohjelman oikaistun käyttökateen vuositason parannukset (run-rate) olivat 22,4 miljoonaa euroa (16,5 miljoonaa euroa Q2 2023 lopussa), josta 4,8 miljoonaa euroa oli kolmannelle neljännekselle kohdistuvaa oikaistun käyttökateen parannusta.

Tammi-syyskuu 2023

- Liikevaihto laski 19 prosenttia 568,2 (697,5) miljoonaan euroon. Liikevaihdon orgaaninen¹ lasku oli 18 prosenttia.
- Climate Products & Systems -divisioonan liikevaihto laski 18 prosenttia 457,0 (557,9) miljoonaan euroon ja Climate Solutions -divisioonan liikevaihto laski 20 prosenttia 111,5 miljoonaan euroon (139,9).
- Oikaistu käyttökate laski 7 prosenttia 71,1 (76,6) miljoonaan euroon.
- Oikaistu käyttökatemarginaali parani ja oli 12,5 (11,0) prosenttia.
- Liiketulos oli 35,2 (40,5) miljoonaa euroa, jota rasittivat vertailukelpoisuuteen vaikuttavat oikaisut -13,8 (-12,1) miljoonaa euroa, jotka liittyivät pääosin Accelerate PG -ohjelman kuluihin.
- Liiketoiminnan rahavirta kasvoi 7,9 (-9,1) miljoonaan euroon pääosin nettokäyttöpääoman suotuisan kehityksen johdosta.
- Oikaistu operatiivinen kassavirta (viimeisen 12 kuukauden jakso) kasvoi 129 prosenttia 80,1 miljoonaan euroon (35,0).

Taloudellinen ohjeistus vuodelle 2023

Purmo Group toistaa taloudellisen ohjeistuksensa vuodelle 2023. Vuoden 2023 oikaistun käyttökateen odotetaan asettuvan samalle tasolle vuoteen 2022 nähden (92,9 miljoonaa euroa). Samalla tasolla tarkoittaen muutosta +/- 5 prosentin välillä edelliseen vuoteen verrattuna.

Vahva marginaalien hallinta osoittaa Purmo Groupin liiketoiminnan vahvuuden. Suunnitelmia edellä oleva Accelerate PG -ohjelma yhdistettynä vahvaan marginaalien hallintaan luo varmuutta loppuvuoden näkymien osalta.

Purmo Group päivittää Accelerate PG -ohjelman tavoitteita vuodelle 2023 ja 2024. Kohdistetut, oikaistun käyttökateen vuositason parannukset (run-rate) ovat yli 25 miljoonaa euroa (aikaisemmin 20 miljoonaa euroa) vuoden 2023 loppuun mennessä, ja kumulatiivisesti yli 40 miljoonaa euroa (aikaisemmin 40 miljoonaa euroa) vuoden 2024 loppuun mennessä. 40 miljoonan euron kumulatiivisten parannuksien odotetaan saavutettavan vuoden 2024 puolivälissä, joka on kaksi neljänestä alkuperäistä suunnitelmaa aiemmin. Ohjelman tavoitteena ovat myös nettokäyttöpääoman parannukset, jotka ovat yli 10 miljoonaa euroa vuoden 2023 loppuun mennessä ja yli 30 miljoonaa euroa vuoden 2024 loppuun mennessä.

Näkyvyys vuodelle 2023 on rajallinen makrotalouden epävarmuudesta johtuen. Markkinaympäristö säilyy haastavana Purmo Groupin kohdemarkkinoilla. Jälleenmyyjien varastotasot Purmo Groupin avainmarkkinoilla ovat kuitenkin normalisoituneet. Lisäksi ohjeistus huomioi myös sen, että Purmo Group rakentaa valmiuksia edistääkseen tulevaisuuden kasvua. Tämä vaikuttaa yhtiön kustannuspohjaan ja siten Accelerate PG -ohjelman nettosäästöihin.

¹ Poislukien valuuttakurssien sekä yrityshankintojen ja -myyntien vaikutukset.

Avainluvut

Milj. euroa	7-9/2023	7-9/2022	Muutos, %	1-9/2023	1-9/2022	Muutos, %	2022
Liikevaihto	176,1	216,3	-19 %	568,2	697,5	-19 %	904,1
Oikaistu käyttökate ¹	23,5	19,6	20 %	71,1	76,6	-7 %	92,9
Oikaistu käyttökate, % ¹	13,3 %	9,1 %		12,5 %	11,0 %		10,3 %
Oikaistu EBITA ¹	18,3	12,5	47 %	51,8	55,4	-6 %	64,6
Oikaistu EBITA, % ¹	10,4 %	5,8 %		9,1 %	7,9 %		7,1 %
Liiketulos	11,2	10,5	7 %	35,2	40,5	-13 %	39,0
Liiketulos, %	6,3 %	4,8 %		6,2 %	5,8 %		4,3 %
Tilikauden tulos	4,5	5,3	-16 %	14,1	20,2	-30 %	13,1
Oikaistu tilikauden tulos ¹	10,7	6,3	68 %	27,9	32,3	-14 %	34,9
Osakekohtainen tulos, laimentamaton, EUR	0,08	0,13	-38 %	0,27	0,49	-44 %	0,32
Oikaistu osakekohtainen tulos, laimentamaton, EUR ¹	0,23	0,15	50 %	0,61	0,78	-23 %	0,85
Liiketoiminnan rahavirta	1,1	-2,2		7,9	-9,1		31,1
Oikaistu operatiivinen kassavirta, viimeisen 12 kuukauden jakso ^{1 2}				80,1	35,0	129 %	44,0
Kassakonversio ^{1 2}				91,6 %	35,3 %		47,7 %
Operatiivinen sijoitettu pääoma ¹				327,1	333,4	-2 %	305,0
Sijoitetun operatiivisen pääoman tuotto, % ^{1 3}				10,5 %	-0,4 %		12,2 %
Nettovelka ¹				238,4	288,3	-17 %	275,2
Nettovelka / Oikaistu käyttökate ¹				2,73	2,91	-6 %	2,96

¹ Purmo Group esittää tietyt tunnuslukuja taloudellisesta tuloksesta, taloudellisesta asemasta ja rahavirroista, jotka ovat European Securities and Markets Authority (ESMA) antaman ohjeen mukaisia vaihtoehtoisia tunnuslukuja. Vaihtoehtoisten tunnuslukujen laskentakaavat ja täsmäytykset ovat esitetty sivulla 42 tammi-syyskuun 2023 osavuositarkastuksessa.

² Nettokäyttöpääoman muutos sisältää myytävänä olevat omaisuuserät. 2022 vertailutietoa on oikaistu 9,6 miljoonan euron arvonalentumisella liittyen Venäjän liiketoimintaan.

³ Vertailutietoa on oikaistu tunnusluvun laskentakaavan muutoksesta johtuen, katso sivu 43 tammi-syyskuun 2023 osavuositarkastuksessa.

Toimitusjohtajan katsaus

Vuoden kolmannen neljänneksen oikaistu käyttökattemme parani 23,5 miljoonaan euroon, joka on 20 prosenttia korkeampi kuin viime vuonna. Tämä oli vahvan operatiivisen toteutuksen ansiota, joka paransi oikaistua käyttökatemarginaaliamme 4,3 prosenttiyksikköä viime vuoteen nähden heikosta markkinaympäristöstä huolimatta. Nämä merkittävät ja kestävät parannukset vahvistavat Purmo Groupia taloudellisesti keskipitkällä ja pitkällä aikavälillä sekä tukevat oikaistun käyttökatemarginaalin tavoitettamme, joka on yli 15 prosenttia.

Climate Products & Systems paransi tulostaan, kun Climate Solutions -divisioonan vaikuttivat Italian markkinoiden korjausliike ja Pohjoismaiden vahva laskusuhdanne

Climate Products & Systems -divisioonan liikevaihto laski 17 prosenttia 143,0 miljoonaan euroon neljänneksen aikana jatkuneen, heikon markkinaympäristön seurauksena. Divisioona kuitenkin paransi sen oikaistua käyttökattetta 45 prosentilla marginaalin hallinnan toimenpiteiden, alhaisempien raaka-aineiden hintojen ja Accelerate PG -ohjelman rakenteellisten parannusten johdosta.

Climate Solutions -divisioonan liikevaihto laski 26 prosenttia neljänneksen aikana. Pääosa divisioonan liikevaihdosta muodostuu Italiasta ja Pohjoismaista, jotka ovat kohdanneet markkinoiden korjausliikkeen ja voimakkaan laskusuhdanteen vuoden aikana. Haastavasta markkinaympäristöstä huolimatta ratkaisumyöntikonseptimme on saavuttamassa jalansijaa. Euroopan energiaremontoinnin aalto, jonka seurauksena kaasukattilat on vaihdettava lämpöpumppeihin, vauhdittaa kysyntää kokonaisratkaisuille. Lämpöpumput tuottavat matalan lämpötilan vettä ja ne tulee yhdistää tehokkaihin lämmönjakajiin sekä ohjauslaitteisiin, jotta loppukäyttäjät voivat nauttia korkeamman energiatehokkuuden eduista. Tämän kehityksen taustalla arvioimme, että tehokkaiden radiaattoreiden kysyntä osana lämpöpumppujärjestelmää tulee kasvamaan vahvasti tulevaisuudessa.

Accelerate PG tuki tuloskehitystä ja tuotti 4,8 miljoonan euron tulosparannuksen vuosineljännekselle

Strategian nopeuttamiseen tähtäävä ohjelmamme, Accelerate PG, tuki jälleen tuloskehitystämme ja tuotti kohdistettuja, oikaistun käyttökattteen vuositason parannuksia 22,4 miljoonaa euroa kolmannen vuosineljänneksen lopussa. Kolmannelle neljännekselle kohdistetut parannukset olivat 4,8 miljoonaa euroa. Nämä parannukset olivat

pääosin hinnoittelun optimointia, hankinnan säästöjä ja operatiivisen mallin muutoksista johtuvia kustannussäästöjä. Lisäksi saavutimme parannuksia nettokäyttöpääoman tehokkuudessa. Ohjelman vahvan suorituksen myötä päivitimme ohjelman tavoitteita, jotka ovat yli 25 miljoonan euron oikaistun käyttökattteen vuositason parannukset vuodelle 2023 ja yli 40 miljoonan euron vuositason parannukset vuodelle 2024. Ohjelman tavoitteena ovat myös nettokäyttöpääoman parannukset, jotka ovat yli 10 miljoonaa euroa vuoden 2023 loppuun mennessä ja yli 13 miljoonaa euroa vuoden 2024 loppuun mennessä.

Vahva tuote- ja ratkaisuinnovaatioiden sarja neljänneksen aikana

Neljänneksen aikana lanseerasimme useita tuote- ja ratkaisuinnovaatioita. Ne sopivat asiakkaillemme, joiden toiveina ovat vanhojen lämmitysjärjestelmien helppo korvaaminen ja energiasäästöt. Kokonaisratkaisuisia lanseerasimme helposti asennettavan tarjooman Itävallassa, jonka jakelu tullaan laajentamaan koko Eurooppaan tulevaisuudessa. Tässä ratkaisussa yhdistyvät suosittu ULOW-lämpöpumppuradiaattorimme, lattialämmitystuotteet ja yhteistyökumppanimme toimittama lämpöpumppu. Se sisältää myös muita tuotteita Purmo Groupilta, asiakaspalvelun ja -tuen lisäksi.

Tärkeä lisäys älytuotteisiimme oli iQ-ohjausjärjestelmä. Se toimii langattomalla yhteydellä ja tarjoaa minkä tahansa lämpöpumpun lämmityksen sekä viilennyksen säädön monien muiden edistyneiden toiminnallisuuksien ohella.

Koko vuoden ohjeistus ennallaan

Säilytämme ohjeistuksemme ennallaan vuodelle 2023 johtuen vahvoista toimenpiteistämme, joiden avulla torjumme markkinoiden vastatuulia. Vuoden oikaistun käyttökattteen odotetaan asettuvan samalle tasolle vuoteen 2022 nähden (92,9 miljoonaa euroa). Samalla tasolla tarkoittaen muutosta +/- 5 prosentin välillä edelliseen vuoteen verrattuna.

John Peter Leesi
Toimitusjohtaja, Purmo Group Oyj

Tiedotustilaisuus ja webcast-lähetys analyytikoille, sijoittajille ja medialle

Purmo Groupin osavuosisikatsaus tammi-syyskuulta 2023 on julkaistu tänään, ja se on saatavilla englanniksi ja suomeksi Purmo Groupin verkkosivuilla osoitteessa <https://investors.purmogroup.com/fi/ir-materiaalia/>.

Webcast-lähetys ja puhelinkonferenssi 25.10.2023 klo 10.00

Purmo Group järjestää tulosjulkistuksen jälkeen klo 10.00 Suomen aikaa englanninkielisen tiedotustilaisuuden suorana webcast-lähetyksenä ja puhelinkonferenssina analyytikoille, sijoittajille ja medialle. Tilaisuudessa toimitusjohtaja John Peter Leesi ja talousjohtaja Jan-Elof Cavander esittelevät tuloksen ja vastaavat kysymyksiin.

Webcast-lähetys: <https://purmogroup.videosync.fi/2023-q3-results>

Puhelinkonferenssilinjat: <http://palvelu.flik.fi/teleconference/?id=10010613>

Osallistujia pyydetään rekisteröitymään yllä olevan linkin avulla, ja esittämään kysymykset siten puhelinkonferenssilinjojen kautta. Rekisteröinnin jälkeen osallistuja saa puhelinkonferenssinumeron ja koodin, joilla voi osallistua puheluun. Osallistujia pyydetään painamaan numeroa viisi liittyäkseen kysymysjonoon.

Tilaisuuden tallenne on saatavilla osoitteessa <https://investors.purmogroup.com/fi/ir-materiaalia/> pian tilaisuuden päättymisen jälkeen.

Lisätietoja:

Katariina Kataja
Sijoittajasuhdejohtaja
Purmo Group Oyj
Puh. +358 40 527 1427

Konsernin taloudellinen katsaus

Liikevaihto

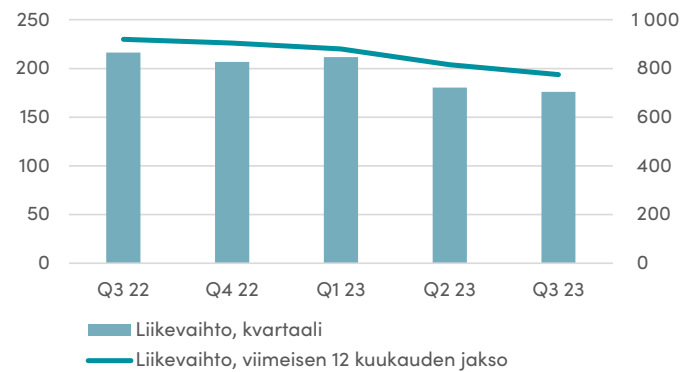
Milj. euroa	7-9/2023	7-9/2022	Muutos, %	1-9/2023	1-9/2022	Muutos, %	2022
Liikevaihto, segmenteittäin							
Climate Products & Systems	143,0	171,3	-17 %	457,0	557,9	-18 %	720,6
Climate Solutions	33,2	45,1	-26 %	111,5	139,9	-20 %	183,9
Eliminoinnit	-0,1	-0,1		-0,3	-0,3		-0,4
Yhteensä	176,1	216,3	-19 %	568,2	697,5	-19 %	904,1

Heinä-syyskuussa 2023 Purmo Groupin liikevaihto oli 176,1 (216,3) miljoonaa euroa, laskua 19 prosenttia. Liikevaihdon orgaaninen lasku pois lukien valuuttakurssien sekä yrityshankintojen ja -myyntien vaikutukset oli 17 prosenttia. Yritysosot eivät vaikuttaneet liikevaihtoon. Valuuttakurssien nettovaikutus oli -2 prosenttia.

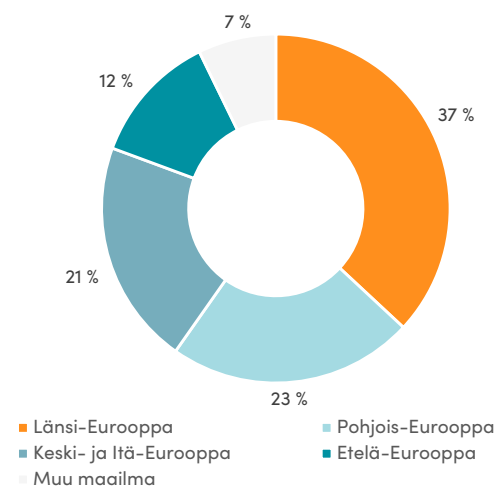
Liikevaihdon lasku johtui alhaisemmista volyymeistä yhtiön markkinoilla ja myyntialueilla. Lasku oli erityisen vahvaa Italiassa, jossa markkinoiden normalisoituminen jatkui. Vertailukausi edellisenä vuonna oli poikkeuksellisen vahva ja se johtui valtion kannustimista rakennusten sekä kotien energiatehokkuuden parantamiseksi. Pohjoismaiden rakennusmarkkinoiden laskusuhdanteet vaikuttivat myös neljänneksen liikevaihtoon.

Liikevaihto Pohjois-Euroopasta laski 14 prosenttia ja oli 40,2 (46,6) miljoonaa euroa. Länsi-Eurooppa laski 20 prosenttia ja oli 65,0 (81,1) miljoonaa euroa. Keski- ja Itä-Eurooppa laski 8 prosenttia ja oli 36,7 (40,0) miljoonaa euroa. Etelä-Eurooppa laski 34 prosenttia ja oli 21,4 (32,6) miljoonaa euroa. Muu maailma markkina-alueena laski 20 prosenttia ja oli 12,7 (16,0) miljoonaa euroa.

Liikevaihto, MEUR



Maantieteellinen liikevaihto, 7-9/2023



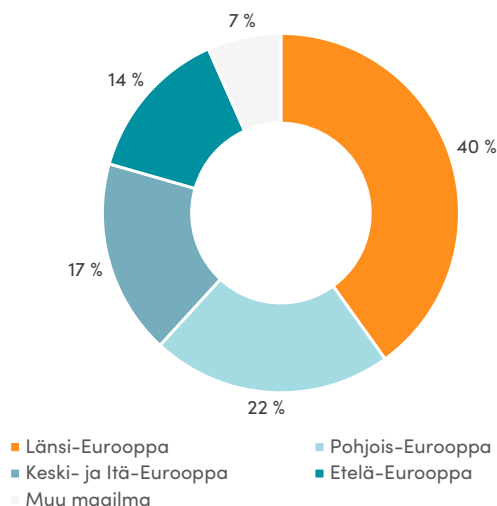
Maantieteellinen liikevaihto

EUR million	7-9/2023	7-9/2022	Muutos, %	1-9/2023	1-9/2023	Muutos, %	2022
Pohjois-Eurooppa	40,2	46,6	-14 %	123,7	141,3	-12 %	191,0
Länsi-Eurooppa	65,0	81,1	-20 %	227,7	263,3	-14 %	337,2
Keski- ja Itä-Eurooppa	36,7	40,0	-8 %	99,8	142,1	-30 %	174,5
Etelä-Eurooppa	21,4	32,6	-34 %	79,1	108,3	-27 %	142,4
Muu maailma	12,7	16,0	-20 %	37,9	42,5	-11 %	58,9
Liikevaihto	176,1	216,3	-19 %	568,2	697,5	-19 %	904,1

Tammi-syyskuussa 2023 Purmo Groupin liikevaihto oli 568,2 (697,5) miljoonaa euroa, laskua 19 prosenttia. Liikevaihdon orgaaninen lasku pois lukien valuuttakurssien sekä yrityshankintojen ja -myyntien vaikutukset oli 18 prosenttia. Yritysostoilla ei ollut merkittävää vaikutusta liikevaihtoon. Valuuttakurssien nettovaikutus oli -1 prosenttia.

Liikevaihto Pohjois-Euroopasta laski 12 prosenttia ja oli 123,7 (141,3) miljoonaa euroa. Länsi-Eurooppa laski 14 prosenttia ja oli 227,7 (263,3) miljoonaa euroa. Keski- ja Itä-Eurooppa laski 30 prosenttia ja oli 99,8 (142,1) miljoonaa euroa. Etelä-Eurooppa laski 27 prosenttia ja oli 79,1 (108,3) miljoonaa euroa. Muu maailma markkina-alueena laski 11 prosenttia ja oli 37,9 (42,5) miljoonaa euroa.

Maantieteellinen liikevaihto, 1-9/2023



Tulos ja kannattavuus

Milj. euroa	7-9/2023	7-9/2022	Muutos, %	1-9/2023	1-9/2022	Muutos, %	2022
Oikaistu käyttökate, segmenteittäin							
Climate Products & Systems	22,2	15,3	45 %	62,2	59,4	5 %	71,7
Climate Solutions	3,6	6,4	-43 %	16,4	23,5	-30 %	29,9
Muut ja allukoimattomat	-2,3	-2,1	11 %	-7,5	-6,4	19 %	-8,7
Yhteensä	23,5	19,6	20 %	71,1	76,6	-7 %	92,9
Oikaistu käyttökate, %	13,3 %	9,1 %		12,5 %	11,0 %		10,3 %

Heinä-syyskuussa 2023 Purmo Groupin oikaistu käyttökate parani 20 prosenttia 23,5 (19,6) miljoonaan euroon. Oikaistun käyttökateen parantumista tukivat vahvat ja systemaattiset marginaalien hallinnan toimenpiteet Accelerate PG -ohjelman hyvän suorituksen lisäksi. Raaka-aineiden alhaisemmilla hinnoilla oli myös myönteinen vaikutus neljänneksen oikaistuun käyttökatteeseen.

Oikaistu käyttökatemarginaali parani 13,3 (9,1) prosenttiin.

Vertailukelpoisuuteen vaikuttavat oikaisut olivat -6,2 (-1,0) miljoonaa euroa. Oikaisut liittyivät pääasiassa Accelerate PG -ohjelman kuluihin, 4,0 miljoonan euroa. Lisäksi toteutui 1,7 miljoonan euron vaihto-omaisuuden alaskirjaus, joka koskee Venäjän liiketoiminnan myytävänä olevia omaisuuseriä.

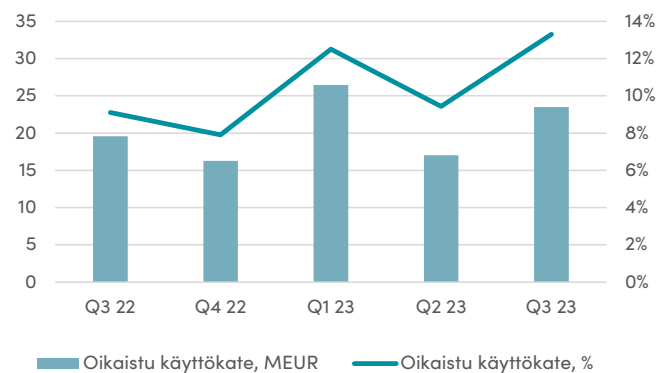
Katsauskauden tulos oli 4,5 (5,3) miljoonaa euroa ja oikaistu tilikauden tulos oli 10,7 (6,3) miljoonaa euroa. Osakekohtainen tulos oli 0,08 (0,13) euroa ja oikaistu osakekohtainen tulos oli 0,23 (0,15) euroa.

Tammi-syyskuussa 2023 Purmo Groupin oikaistu käyttökate laski 7 prosenttia 71,1 (76,6) miljoonaan euroon. Konsernin oikaistun käyttökateen lasku johtui molempien divisioonien alhaisimmista volyymeistä.

Oikaistu käyttökatemarginaali parani 12,5 (11,0) prosenttiin.

Vertailukelpoisuuteen vaikuttavat oikaisut olivat -13,8 (-12,1) miljoonaa euroa. Oikaisut liittyivät pääasiassa 10,5 miljoonan euron Accelerate PG -ohjelman kuluihin. Tämän lisäksi syntyi 1,3 miljoonan euron optiolainan korotus ja 1,7 miljoonan euron vaihto-omaisuuden alaskirjaus, jotka koskevat Venäjän liiketoiminnan myytävänä olevia omaisuuseriä.

Oikaistu käyttökate ja oikaistu käyttökate, %

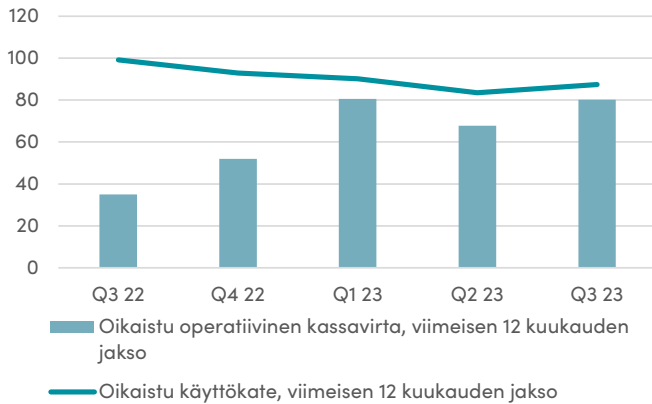


Rahoitustuotot ja -kulut yhteensä olivat -14,4 (-10,1) miljoonaa euroa.

Tulos ennen veroja oli 20,8 (30,4) miljoonaa euroa. Tuloverot olivat -6,8 (-10,2) miljoonaa euroa. Efektiivinen verokanta oli 32,5 (33,6) prosenttia. Efektiivinen verokanta olisi ollut 24,1 (23,3) prosenttia, kun pois luetaan pääosin käyttökatteeseen liittyvät vähennyskeltottomat erät.

Katsauskauden tulos oli 14,1 (20,2) miljoonaa euroa ja oikaistu tilikauden tulos oli 27,9 (32,3) miljoonaa euroa. Osakekohtainen tulos oli 0,27 (0,49) euroa ja oikaistu osakekohtainen tulos oli 0,61 (0,78) euroa.

Oikaistu operatiivinen kassavirta, viimeisen 12 kuukauden jakso, MEUR



Rahavirta ja taloudellinen asema

Heinä-syyskuussa 2023 liiketoiminnan rahavirta kasvoi 1,0 (-2,2) miljoonaan euroon. Rahavirtaan vaikutti suotuisasti nettokäyttöpääoman -3,7 (-15,4) miljoonaan euron muutos neljänneksen aikana. Rahavirtaa vähensivät -14,2 (-5,6) miljoonan euron rahoituserät ja maksetut verot.

Tammi-syyskuussa 2023 liiketoiminnan rahavirta kasvoi 7,9 (-9,1) miljoonaan euroon. Rahavirtaan vaikutti positiivisesti -21,3 (-66,3) miljoonaan euron nettokäyttöpääoman muutos katsauskaudella. Rahavirtaa vähensivät -31,2 (-18,7) miljoonan euron rahoituserät ja maksetut verot. Accelerate PG -ohjelma vaikutti myönteisesti nettokäyttöpääoman suotuisaan kehitykseen.

Edeltäneiden 12 kuukauden oikaistu operatiivinen kassavirta kasvoi 129 prosenttia 80,1 (35,0) miljoonaan euroon ja kassakonservatio kasvoi 91,6 (35,3) prosenttiin. Parannus johtui pääosin nettokäyttöpääoman suotuisasta 16,1 (-43,7) miljoonan euron muutoksesta. Edeltäneiden 12 kuukauden oikaistu käyttökate laski 87,4 (99,2) miljoonaan euroon.

Investointien rahavirta oli -11,7 (-21,2) miljoonaa euroa. Muutos johtui pääasiassa vertailukauden Thermotechin -14,6 miljoonan euron yritysostosta. Raportointikaudella investoinnit aineettomaan ja aineelliseen käyttöomaisuuteen olivat -11,8 (-12,4) miljoonaa euroa.

Rahoitustoiminnan rahavirta oli 37,3 (-85,2) miljoonaa euroa, ja se koostui pääasiassa 60,0 miljoonan euron hybridilainasta saaduista tuotoista helmikuussa 2023.

30.9.2023 nettovelka oli 238,4 (31.12.2022: 275,2) miljoonaa euroa ja edeltävien 12 kuukauden oikaistun käyttökateen suhde nettovelkaan oli 2,73 (31.12.2022: 2,96). Hybridilainaa käsitellään IFRS-standardien mukaan omana pääomana eikä ole siten sisällytetty nettovelkaan.

30.9.2023 omavaraisuusaste oli 46,3 (31.12.2022: 41,0) prosenttia ja se parani edellisvuoden vastaavaan jaksoon nähden pääosin hybridilainan liikkeeseenlaskun seurauksena. Omavaraisuusasteen laskentakaavaa on päivitetty laskettavaksi omasta pääomasta yhteensä emoyhtiön omistajille kuuluvan oman pääoman sijaan vuoden 2023 alusta.

30.9.2023 konsernin likviditeetti koostui rahavaroista, jotka olivat yhteensä 89,9 (31.12.2022: 56,3) miljoonaa euroa. Yhtiöllä on 100,0 (31.12.2022: 100,0) miljoonan euron kotimainen yritystodistusohjelma, josta oli käytössä 0,0 (31.12.2022: 10,0) miljoonaa euroa. Lisäksi yhtiöllä on 80,0 (31.12.2022: 80,0) miljoonan euron sitova valmiusluottolimiitti sekä 20,5 (31.12.2022: 20,5) miljoonan euron tililimiitit tärkeimmissä yhteistyöpankeissa.

Oma pääoma yhteensä oli 465,3 (31.12.2022: 403,3) miljoonaa euroa ja se kasvoi vertailukauteen nähden hybridilainan seurauksena.

Markkinakatsaus

Uusien ja olemassa olevien rakennusten energiatehokkuusvaatimusten odotetaan vaikuttavan myönteisesti Purmo Groupin sisäilman mukavuusratkaisujen kysyntään. Hallitukset ja kunnat kannustavat siirtymään uusiutuviin energialähteisiin, energiatehokkuuteen matalan lämpötilan järjestelmien ja hyvin eristettyjen asuntojen avulla sekä ottamaan käyttöön energiatehokkuusvaatimuksia uusille ja remontoituille rakennuksille. Euroopan Unionin Green Deal -sopimus, jonka tavoitteena on tehdä Euroopasta ensimmäinen hiilineutraali maanosu vuoteen 2050 mennessä, on yksi esimerkki yleisestä pitkän aikavälin aloitteesta. Lisäksi ilmaston lämpenemisen ja nousevien energiahintojen seurauksena kuluttajat osoittavat kasvavaa mieltymystä ja tarvetta ilmastonmuutoksen torjuntaan sekä kestäväen kehityksen tukemiseen. Kuluttajien mieltymykset ovat siirtymässä kohti kestäviä ratkaisuja ja tuotteita.

Jopa 75 prosenttia Euroopan Unionin rakennuksista vaatii perusteellista energiaremonttia (Euroopan komissio), mikä tarkoittaa, että osoitettavissa oleva energiaremontoinnin markkinapotentiaali on merkittävä. Olemassa olevien asuntojen energiaremontit sisältävät usein fossiilisiin polttoaineisiin perustuvien lämmönlähteiden (esimerkiksi kaasukattilat) korvaamiseen uusiutuvaan energiaan perustuvilla lämmönlähteillä (esimerkiksi lämpöpumpuilla). Etenkin lämpöpumppujen kasvu ajaa myös siirtymistä korkean lämpötilan vesijärjestelmistä matalalämpöisiin vesijärjestelmiin, mikä mahdollistaa lämpöpumppuasennuksen energiatehokkuuden. Tämä tarkoittaa, että lämpöpumppujärjestelmiin yhdistetyt lämmönlämmittäjät, kuten radiaattorit, on päivitettävä suuremmiksi tai tehokkaammiksi, jotta ne voivat tuottaa yhtäläisen lämmitys- tai jäähdytystehon järjestelmän alhaisemmalla veden lämpötilalla.

Purmo Groupilla on hyvät mahdollisuudet tukea tätä siirtymää, sillä se tarjoaa täydellisiä lämmitys- ja jäähdytysratkaisuja, kuten ilmavesilämpöpumppuja, matalan lämpötilan lämmönlähteitä ja älykkäitä ohjauslaitteita. Yhtiön sisäilmaratkaisuja myydään ensisijaisesti kaikkialla Euroopassa; pääasiassa asuinrakennuksiin, mutta myös muihin rakennuksiin. Purmo-konsernin liikevaihdosta noin 60 prosenttia muodostuu peruskorjausrakentamisesta ja loput uudisrakennusprojekteista. Toisasteinen

energiaremontointitrendi auttaa myös vähentämään liiketoiminnan riippuvuutta uudisrakentamisen markkinoista.

Arvioitu vuotuinen kasvuvauhti Purmo Groupin yksittäisille tuotteille ja järjestelmille vaihtelee. Konsernin osoitettavissa olevien LVI-markkinoiden sisällä esimerkiksi ilmavesilämpöpumppujen kysynnän odotetaan kasvavan 25 prosenttia (2021-2026) (BRG, syyskuu 2023). Euroopan energiaremontointitrendin seurauksena radiaattorit on uusittava lämpöpumppujen asentamisen yhteydessä, jotta energiasäästöt voidaan saavuttaa täysimääräisesti. Tällä odotetaan olevan positiivinen pitkän aikavälin vaikutus radiaattoreiden kysyntään.

Kolmannella vuosineljänneksellä 2023 rakennusmarkkinoiden aktiviteetti yhtiön päämarkkinoilla säilyi heikkona. Jatkunut korkea inflaatio ja kohonneet korot vähensivät entisestään kuluttajien luottamusta, mikä johti vähäisempiin myyntivolyyymeihin peruskorjaamisen ja uudisrakentamisen projekteissa.

Kysyntä oli heikkoa kaikilla konsernin myyntialueilla; kysyntä laski vahvasti etenkin Italiassa ja Pohjoismaissa. Kysynnän lasku Italian markkinoilla oli erityisen vahvaa johtuen vertailukaudesta, jolloin kysyntä oli poikkeuksellinen korkea johtuen valtion kannustimista rakennusten ja kotien energiatehokkuuden parantamiseksi. Jälleenmyyjien varastotasot Purmo Groupin avainmarkkinoilla ovat kuitenkin normalisoituneet.

Keskipitkän ja pitkän aikavälin markkinanäkymät ovat positiiviset Purmo Groupille, kun otetaan huomioon toisasteisen vihreän siirtymän myötätuulien tarjoama tuki.

Climate Products & Systems -divisioona

Climate Products & Systems -divisioonan myynti tapahtuu jälleenmyyjien kautta asuinrakennus- ja muille kuin asuinrakennussektoreille. Myyntialueet ovat Pohjois-, Keski-, Etelä- ja Itä-Eurooppa, ja muu maailma mukaan lukien Brasilia, Kiina, Japani ja Yhdysvallat. Päätuoteryhmät Climate Products & Systems -divisioonan sisällä ovat paneeliradiaattorit, putkiradiaattorit, ja sähköradiaattorit. Divisioonan päätuoteryhmiin kuuluvat lisäksi säteilylämmitys- ja jäädytysjärjestelmät (RHC), jotka pitävät sisällään lattialämmityksen, ilmanlämmityksen ja -jäähdytyksen, vedenjakelujärjestelmät ja komponentit sekä säätimet.

Milj. euroa	7-9/2023	7-9/2022	Muutos, %	1-9/2023	1-9/2022	Muutos, %	2022
Liikevaihto	143,0	171,3	-17 %	457,0	557,9	-18 %	720,6
Oikaistu käyttökate	22,2	15,3	45 %	62,2	59,4	5 %	71,7
Oikaistu käyttökate, %	15,5 %	8,9 %		13,6 %	10,7 %		9,9 %
Poistot ja arvonalentumiset	-4,8	-6,7	-28 %	-18,3	-28,3	-35 %	-34,9

Liikevaihto

Heinä-syyskuussa 2023 Climate Products & Systems -divisioonan liikevaihto laski 17 prosenttia 143,0 (171,3) miljoonaan euroon. Liikevaihdon orgaaninen lasku oli 14 prosenttia. Yrityssostot eivät vaikuttaneet divisioonan liikevaihtoon. Valuuttakurssien nettovaikutus oli -2 prosenttia.

Liikevaihto radiaattoreiden osalta oli 94,8 (108,4) miljoonaa euroa kolmannella vuosineljänneksellä. Heikko kysyntä peruskorjaamisen ja uudisrakentamisen markkinoilla johti radiaattoreiden orgaanisen liikevaihdon volyymien laskuun, joka oli noin 13 prosenttia neljänneksen aikana. Laskua kompensoi radiaattoreiden 1 prosentin myyntihintojen korotus.

Liikevaihto laski yhtiön kaikilla myyntialueilla neljänneksen aikana.

Tammi-syyskuussa 2023 Climate Products & Systems -divisioonan liikevaihto laski 18 prosenttia 457,0 (557,9) miljoonaan euroon. Liikevaihdon orgaaninen lasku oli 17 prosenttia. Yrityssostot eivät vaikuttaneet divisioonan liikevaihtoon. Valuuttakurssien nettovaikutus oli -1 prosenttia.

Liikevaihto radiaattoreiden osalta oli 297,6 (369,1) miljoonaa euroa.

Kannattavuus

Heinä-syyskuussa 2023 Climate Products & Systems -divisioonan oikaistu käyttökate parani 45 prosenttia 22,2 (15,3) miljoonaan euroon. Oikaistu käyttökatemarginaali parani 15,5 (8,9) prosenttiin.

Oikaistun käyttökatemarginaalin parannus oli seurausta divisioonan jatkuneista ja systemaattisista marginaalin hallinnan toimenpiteistä. Tämän lisäksi parannusta tuki Accelerate PG -ohjelman hyvä suoritus. Volyymien laskun vaikutusta tasoittivat hinnoitteluun liittyvät toimenpiteet, alhaisemmat raaka-aineiden hinnat ja kustannusvähennykset divisioonassa.

Tammi-syyskuussa 2023 Climate Products & Systems -divisioonan oikaistu käyttökate parani 5 prosenttia 62,2 (59,4) miljoonaan euroon. Oikaistu käyttökatemarginaali parani 13,6 (10,7) prosenttiin.

Climate Solutions -divisioona

Climate Solutions -divisioonan integroitujen ratkaisujen myynti tapahtuu suoraan asentajille yhtiön Emmeti-liiketoiminnan kautta Etelä-Euroopassa, Thermotech-liiketoiminnan kautta Pohjoismaiden alueella ja Merriott-liiketoiminnan kautta Yhdistyneessä Kuningaskunnassa sekä Irlannissa. Climate Solutions tarjoaa kokonaisvaltaisen lämmitys- ja viilennysratkaisujen kokonaisuuden asiakkaille, joiden tavoitteena on saavuttaa säästöjä energiankulutuksessa ja vähentää kulutuksesta syntyviä päästöjä.

Milj. euroa	7-9/2023	7-9/2022	Muutos, %	1-9/2023	1-9/2022	Muutos, %	2022
Liikevaihto	33,2	45,1	-26 %	111,5	139,9	-20 %	183,9
Oikaistu käyttökate	3,6	6,4	-43 %	16,4	23,5	-30 %	29,9
Oikaistu käyttökate, %	10,9 %	14,2 %		14,8 %	16,8 %		16,3 %
Poistot ja arvonalentumiset	-1,2	-1,4	-13 %	-3,7	-3,3	12 %	-4,5

Liikevaihto

Heinä-syyskuussa 2023 Climate Solutions -divisioonan liikevaihto laski 26 prosenttia 33,2 (45,1) miljoonaan euroon. Liikevaihdon orgaaninen lasku oli 26 prosenttia. Yritysosot eivät vaikuttaneet divisioonan liikevaihtoon. Valuuttakurssien nettovaikutus oli -1 prosenttia.

Liikevaihdon lasku oli pääosin seurausta Italian markkinoiden normalisoitumisesta sekä Pohjoismaiden rakennusmarkkinoiden laskusuhdanteesta. Vertailukausi Italiassa oli erityisen vahva johtuen valtion kannustimista rakennusten ja kotien energiatehokkuuden parantamiseksi. Päämarkkina-alueiden heikosta kehityksestä huolimatta Merriott-liiketoiminta Yhdistyneessä Kuningaskunnassa ja Irlannissa sekä Emmeti-liiketoiminta Ranskassa kehittyivät hyvin ja kasvoivat vakaasti liikevaihdossa mitattuna neljänneksen aikana.

Tammi-syyskuussa 2023 Climate Solutions -divisioonan liikevaihto laski 20 prosenttia 111,5 (139,9) miljoonaan euroon. Liikevaihdon orgaaninen lasku oli 22 prosenttia. Divisioonan liikevaihdon kasvusta 2 prosenttia muodostui Thermotechin liiketoiminnasta. Valuuttakurssien nettovaikutus oli -1 prosenttia.

Kannattavuus

Heinä-syyskuussa 2023 Climate Solutions -divisioonan oikaistu käyttökate laski 43 prosenttia 3,6 (6,4) miljoonaan euroon. Thermotechin osuus oikaistusta käyttökatteesta oli noin 0,1 miljoonaa euroa. Oikaistu käyttökatemarginaali laski 10,9 (14,2) prosenttiin.

Oikaistun käyttökatemarginaalin lasku johtui alhaisista volyymeistä divisioonan päämarkkinoilla Italiassa ja Pohjoismaissa. Vastatakseen alhaisempiin volyymitasoihin divisioona jatkoi useita kustannussäästötoimenpiteitä. Nämä pitivät sisällään henkilöstövähennyksiä ja hinnoittelun optimointia Emmetin sekä Thermotechin liiketoiminnoissa.

Tammi-syyskuussa 2023 Climate Solutions -divisioonan oikaistu käyttökate laski 30 prosenttia 16,4 (23,5) miljoonaan euroon. Thermotechin osuus oikaistusta käyttökatteesta oli noin 0,9 miljoonaa euroa. Oikaistu käyttökatemarginaali oli 14,8 (16,8) prosenttia.

Investoinnit, yritysjärjestelyt, rakennemuutokset sekä T&K

Investoinnit

Heinä-syyskuussa 2023 investoinnit ilman yritysjärjestelyjä ja käyttöoikeusomaisuuseriä olivat 4,7 (5,1) miljoonaa euroa ja tammi-syyskuussa 2023 11,8 (12,4) miljoonaa euroa. Investoinnit kauden aikana liittyivät pääasiassa strategiaan hankkeisiin ja tehtaiden laajennuksiin sekä kunnossapitoon. Investoinnit vertailukausilla liittyivät pääosin tehtaiden laajennuksiin.

Yritysjärjestelyt

28.4.2023 Purmo Group tiedotti, että se on sopinut kaiken Venäjän liiketoiminnan, sisältäen kaikki siihen liittyvät varat ja velat, myynnistä IPLS:lle. Transaktion toteutuksen jälkeen Purmo Groupilla ei ole enää lunastusvelkaa liittyen sen Venäjän liiketoimintaan. Kaupan toteutuminen on riippuvainen viranomaisen hyväksynnästä Venäjällä. Prosessi on kestänyt odotettua pidempään. Yhtiö tiedottaa transaktion toteutumisesta erikseen mahdollisimman pian.

Purmo Group on luokitellut Venäjän liiketoiminnan myytävänä olevaksi omaisuuseräksi, mikä on johtanut yhteensä 12,9 miljoonan euron kertaluontoisiin alaskirjauksiin vuoden 2022 aikana. Maaliskuussa 2023 lunastusvelkaa, joka liittyy Venäjän liiketoimintaan, korotettiin 1,3 miljoonalla eurolla ja syyskuussa 2023 vaihto-omaisuutta alaskirjattiin 1,7 miljoonalla eurolla. Kirjanpidossa Venäjän liiketoiminta on esitetty jatkuvana toimintona, koska se ei täytä lopetettujen toimintojen ehtoja. Venäjän osuus Purmo Groupin kokonaisliikevaihdosta oli noin 3 prosenttia vuonna 2022.

Rakennemuutokset

Merkittäviä rakennemuutoksia ei toteutettu neljänneksen aikana.

Tutkimus ja tuotekehitys

Purmo Groupin tuotekehitys keskittyy älykkäiden lämmitys- ja viilennyslaitteiden yhdistämiseen yhtenäiseksi ja älykkääksi järjestelmäksi. Loppukäyttäjien energiasäästöt voidaan maksimoida yhdistelemällä ja liittämällä Purmo Groupin tarjoamat lämpöpumput

muihin konsernin tarjoamiin lämmönlähteisiin sekä järjestelmiin. Tuotannossa panostetaan lisäksi materiaalien vähentämiseen, mukaan lukien tuotepakkaukset, sekä älykkääseen suunnitteluun, joka parantaa lämmönlähteen lämpötehoa. Ohjauslaitteiden osalta Purmo Group jatkaa yhteistyötä verkostonsa kanssa.

Konsernin strategian mukaisesti Purmo Groupin älytuotevalikoimassa keskityttiin vuosineljänneksen aikana edelleen kolmeen strategiseen painopistealueeseen: älykkyyden ja yhdistettävyyden, kestävä kehitys ja estetiikka.

Tutkimuksen ja tuotekehitykset (T&K) menot olivat 1,1 (1,5) miljoonaa euroa heinä-syyskuussa 2023. Tutkimuksen ja tuotekehitykset (T&K) menot olivat 4,3 (5,0) miljoonaa euroa tammi-syyskuussa 2023.

Purmo Group lanseerasi neljänneksen aikana uuden iQ-ohjausjärjestelmän. Tässä pitkälle kehittyneessä ohjausjärjestelmässä on langaton verkkoyhteys ja se sisältää useita etuja. Näitä ovat muun muassa älykäs takkatulen tunnistamiseen liittyvä toiminnallisuus, minkä tahansa lämpöpumpun lämmityksen ja viilennyksen säätömahdollisuus sekä radiaattorin ohjaus jokaisen halutun huoneen tai alueen osalta.

Purmo Group aloitti lisäksi innovaatiotutkimuksen neljänneksen aikana, jossa testataan sen jakelujärjestelmiä vedyn ja maakaasun käyttöä varten. Vetyä pidetään seuraavana tärkeänä askeleena kestävänsä energianjakelun osalta Euroopassa johtuen vedyn alhaisista hiilidioksidipäästöistä. Purmo Group aloitti ensimmäisenä yrityksenä yhteistyön testaukseen, tarkastukseen ja varmentamiseen keskittyneen organisaation, KIWA:n, kanssa Italiassa ja Alankomaissa. Alustavat tulokset ovat lupaavia.

Kokonaisratkaisuisissa Purmo Group lanseerasi helposti asennettavan tarjooman Itävallassa. Tarjooma tullaan laajentamaan koko Eurooppaan tulevaisuudessa. Ratkaisussa yhdistyvät yhtiön ULOW-lämpöpumppuradiaattori, lattialämmitystuotteet ja Purmo Groupin yhteistyökumppanin toimittama lämpöpumppu. Se sisältää myös muita tuotteita Purmo Groupilta, asiakaspalvelun ja -tuen lisäksi.

Strategia

Yhtiön kasvustrategian kolme peruspilaria ovat:

- (i) ratkaisumyynnin skaalaaminen kokonaisratkaisujen tarjoamiseksi ja kasvupotentiaalin saavuttamiseksi aliedustetuilla markkinoilla,
- (ii) älykkäämpien, kestävämpien ja esteettisempien älytuotteiden lanseeraaminen ja toimittaminen,
- (iii) keskittyminen kasvumarkkinoihin merkittävimpien mahdollisuuksien saavuttamiseksi nykyisten markkinoiden ulkopuolella.

Kasvua tuetaan mahdollisilla yritysjärjestelyillä, jotka edistävät konsolidaatiota ja laajentumista.

Strategiaa tukevat lisäksi liiketoiminnan tehostaminen (operational excellence) sekä panostaminen henkilöstöön ja yrityskulttuuriin.

Strategian nopeuttamiseen tähtäävä ohjelma

5.10.2022 Purmo Group julkisti strategian nopeuttamiseen tähtäävän ohjelman, "Accelerate PG:n", vahvistaakseen strategian toimeenpanoa. Ohjelma keskittyy ensisijaisesti liikevaihdon kasvuun, kannattavuuden ja nettokäyttöpääoman parantamiseen ja tukee taloudellisten tavoitteiden saavuttamista. Ohjelma tukee konsernin taloudellista kehitystä vuonna 2023 ja siitä eteenpäin.

Purmo Group päivittää Accelerate PG -ohjelman tavoitteita vuodelle 2023 ja 2024. Kohdistetut, oikaistun käyttökatteen vuositason parannukset (run-rate) ovat yli 25 miljoonaa euroa (aikaisemmin 20 miljoonaa euroa) vuoden 2023 loppuun mennessä, ja kumulatiivisesti yli 40 miljoonaa euroa (aikaisemmin 40 miljoonaa euroa) vuoden 2024 loppuun mennessä. 40 miljoonan euron kumulatiivisten parannuksien odotetaan saavutettavan vuoden 2024 puolivälissä, joka on kaksi neljänestä alkuperäistä suunnitelmaa aiemmin. Ohjelman tavoitteena ovat myös nettokäyttöpääoman parannukset, jotka ovat yli 10 miljoonaa euroa vuoden 2023 loppuun mennessä ja yli 30 miljoonaa euroa vuoden 2024 loppuun mennessä.

Parannukset kannattavuuteen sisältävät sekä muuttuvia että kiinteitä kustannussäästöjä. Lisäksi yhtiö arvioi

tuotannon ja jakelun tehostamistoimenpiteiden nopeuttamista.

Ohjelmaan liittyvien kustannusten, pois lukien ei-kassavaikutteiset erät, odotetaan olevan 45 miljoonaa euroa, joista 35 miljoonaa euroa odotetaan syntyvän ennen vuoden 2023 loppua ja jäljelle jäävien kustannusten ensimmäisen vuosipuoliskon 2024 aikana. Tämän lisäksi ohjelman ei-kassavaikutteisten kustannuksien odotetaan olevan 10 miljoonaa euroa.

Accelerate PG -ohjelma tuottaa parannuksia suunnitelmia edellä. Toteutuneet, oikaistun käyttökatteen vuositason parannukset ylsivät 22,4 miljoonaan euroon kolmannen vuosineljänneksen lopussa. Ne kasvoivat 16,5 miljoonasta eurosta vuoden toisen neljänneksen lopusta ja yli alkuperäisen tavoitteen 20 miljoonalle eurolle vuoden 2023 lopussa, joka määriteltiin 8.11.2022. Neljännekselle kohdistetut, oikaistun käyttökatteen parannukset olivat 4,8 miljoonaa euroa (3,4 miljoonaa euroa edellisenä neljänneksenä). Ohjelma on tuottanut myös kumulatiivisesti nettokäyttöpääoman parannusta 9,0 miljoonaa euroa, josta neljännekselle kohdistetut parannukset olivat 2,9 miljoonaa euroa.

Ohjelman merkittävimmät, toteutetut toimenpiteet ovat pitäneet sisällään hinnoittelun optimointia, hankintojen säästöjä ja henkilöstökustannusten vähennyksiä operatiivisen mallin muutoksista johtuen. Lisäksi yhtiö saavutti parannuksia nettokäyttöpääoman tehokkuudessa. Ohjelman sisällä raportoidut säästöt ovat kasvavia ja toistuvia eivätkä siten sisällä inflaation vaikutuksia myyntihintoihin tai panoskustannuksiin.

Osana ohjelmaa ja paneeliradiaattorimarkkinoiden ylikapasiteetin seurauksena, yhtiö käynnisti 11.5.2023 konsultaatioprosessin työntekijöidensä edustajien kanssa aikomuksestaan lopettaa paneeliradiaattoreiden tuotanto sen tehtaalla Zonhovenissa, Belgiassa. Mahdolliset seuraukset voivat olla tuotantolaitoksen ja sen kunnossapidon sulkeminen sekä yhteistoimintamenettelyt. Prosessi on riippuvainen paikallisesta konsultaatiosta. Julkistettu aikomus koskee 143 työntekijää. Purmo Group Belgia työllistää 227 henkilöä teräksestä valmistettujen paneeliradiaattoreiden valmistuksessa, varastossa ja jakelussa sekä asiakaspalvelu-, myynti- ja tukifunktioissa. Konsultaatioprosessi etenee suunnitelmien mukaisesti.

Kestävä kehitys

Purmo Groupin lähestymistapa kestävään kehitykseen on ”täydellinen välittäminen” ja sen tarkoituksena on olla laaja-alainen, läpinäkyvä, konkreettinen, mitattava ja tehokas. Kestävä kehitys kattaa neljä keskeistä osa-aluetta: **Tuotanto**, miten Purmo Group tuottaa ratkaisuja; **Ratkaisut**, eli mitä Purmo Group tuottaa; **Ihmiset**: työntekijät, jotka valmistavat ratkaisuja; ja **Yhteisöt** eli ne, jotka Purmo Group toiminnallaan tavoittaa.

Purmo Group edistyi kestäväen kehityksen tavoitteisiinsa nähden kolmannella neljänneksellä vuonna 2023.

Tuotanto

Kolmannen neljänneksen aikana hiili-intensiteetti parani ja laski 3 prosenttia ollen 83,8 (86,6) matalampien tuotantovolyymien johdosta. Scope 1- ja Scope 2 -kasvihuonekaasupäästöt laskivat myös vastaavasti 21 prosenttia 14 758 (18 729) tCO₂e:iin, mikä johtui jatkuneista alhaisista tuotantovolyymeistä.

Ratkaisut

Neljänneksen aikana Purmo Group vähensi lavojen ympärillä käytettävän joustavan kääreen paksuutta 23:sta 17:ään mikrometriin sen tuotantolaitoksella Gatesheadissä Yhdistyneessä Kuningaskunnassa. Tämä uusi tuote nimeltään Fusion sisältää vähemmän muovia ja vähentää ympäristöön kohdistuvaa rasiitusta pakkauksen laadusta tai kestävydestä tinkimättä. Purmo Group perusti tämän lisäksi vuosineljänneksellä uuden työryhmän, joka pyrkii tunnistamaan keskeisiä parannuksia kestävämpiin pakkauksiin. Työ pitää sisällään myös kestävien pakkauksien ohjeiden laatimisen vuoden 2023 loppuun mennessä. Yhtiö otti käyttöön myös ohjelmiston, jonka myötä tuotteiden elinkaarianalyysit (Life Cycle Analysis) voidaan tuotannollistaa. Tämän lisäksi ohjelmisto mahdollistaa ympäristötuoteselosteiden (EPD) luomisen tehokkaammin.

Ihmiset

Naisten osuus ylimmistä johtotehtävistä kasvoi 31 prosenttiin (28) vuosineljänneksellä. Työtapaturmataajuus (LTIFR, Lost Time Injury Frequency Rate) kasvoi ja oli 4,0

(2,9). Heikomman työtapaturmataajuuden seurauksena keskittyminen vahvasti terveyteen ja turvallisuuteen jatkui. Mittarin parantamiseen liittyvät toimenpiteet pitivät sisällään tehostunutta viestintää, juurisyiden tunnistamista, valmennusta ja työtapaturmien raportointiprosessin katselmointia sekä sen parantamista. Lisäksi perustettiin uusi turvallisuuteen keskittynyt ohjausryhmä, joka tarjoaa ylemmän johdon tukea terveyden ja turvallisuuden parantamiseksi. Turvallisuushavaintojen määrä kuitenkin väheni 15 prosentilla ja oli 210 (246) neljänneksen aikana.

Yhteisöt

Purmo Groupin työntekijöiden vapaaehtoistoiminta jatkui vahvana neljänneksen aikana. Purmo Groupin työntekijät käyttivät 1 261 (1 945) tuntia vapaaehtoistyöhön paikallisyhteisöille. Purmo Group aloitti esimerkiksi yhteistyön Reforest'Actionin kanssa, joka on ranskalainen, sertifioitu metsien ylläpidon tukemiseen keskittynyt yhtiö. Se on istuttanut yli 23 miljoonaa puuta 42 maassa 3 000 yhtiön ja 400 000 asukkaan toimesta. Kaikilla yhtiön toimipaikoilla on nyt mahdollista ansaita puita ja valita, mihin metsiin ne istutetaan.

Muut merkittävät tapahtumat

Purmo Group valmistelelee vastuullisuusraportoinnin direktiivin, Corporate Sustainability Reporting Directive (CSRD), käyttöönottoa raportointivuonna 2024. CSRD-direktiiviin liittyvä kaksinkertainen olennaisuuden analyysi aloitettiin neljänneksen aikana. Lisäksi ihmisoikeuksien vaikutusarviointi valmistui ja työ vankan ihmisoikeuksien huolellisuusvelvoitteen lähestymistavan kehittämiseksi jatkui neljänneksellä. Purmo Group on myös ryhtynyt toimenpiteisiin lähes päästöttömän teräksen hankkimiseksi sen tuotannossa. Työ Purmo Groupin Scope 3 -kasvihuonepäästöjen lähtötason määrittämiseksi jatkuu ja on osa tavoitetta toimittaa tieteeseen perustuvat ilmastotavoitteet SBTi-organisaatiolle vuonna 2023. Tavoitteet varmennetaan SBTi-organisaation toimesta tämän jälkeen, minkä odotetaan tapahtuvan vuoden 2024 aikana.

Purmo Groupin kestäväen kehityksen strategiasta on lisätietoa [yhtiön verkkosivuilla](#).

Avainluvut

Milj. euroa	7-9/2023	7-9/2022 ⁸	Muutos, %	1-9/2023	1-9/2022 ⁸	Muutos, %	2022
Tuotanto							
Scope 1 ja 2 -kasviuonepäästöt, tCO ₂ e ¹	14 758	18 729	-21 %	56 088	61 411	-9 %	79 035
Scope 3 -kasviuonepäästöt hankitusta teräksestä, tCO ₂ e ²	46 793	64 453	-27 %	157 177	230 811	-32 %	279 578
Scope 1 ja 2 hiili-intensiteetti ³	83,8	86,6	-3 %	98,7	88,0	12 %	87,4
Ratkaisut							
Asiakkaiden suositteluindeksi, cNPS ⁴	-7	-7	-	-7	34	-	33
Asiakkaiden kestävän kehityksen suositteluindeksi, sNPS ⁵	-7	-7	-	-7	4	-	8
Ihmiset							
Työtaturmataajuus, LTIFR ⁶	4,0	2,9	38 %	7,1	4,1	73 %	4,9
Turvallisuushavaintojen määrä	210	246	-15 %	749	868	-14 %	1 218
Tapaturmien määrä	5	4	25 %	27	18	50 %	28
Työntekijöiden suositteluindeksi, eNPS	-1	-7	-	-6	-7	-	-8
Naisten osuus ylimmistä johtotehtävistä, %	31 %	28 %	-	31 %	28 %	-	27 %
Yhteisöt							
Vapaaehtoistyöntunteja	1 261	1 932	-35 %	5 665	3 826	48 %	6 680

¹ Sähkön ja kaasun hankintajakaumaan perustuvat markkinapohjaiset kasviuonekaasupäästöt Purmo Groupin tuotantomaissa.

² 2021 World Steel Associationin tiedot 1,89 tCO₂e tuotettua hiiltä jokaista valettua raakaterästönä kohti.

³ tCO₂e/liikevaihto milj. euroa.

⁴ Esitetty kysymys: "Kuinka todennäköistä on, että suosittelisit <Purmon brändiä> ystävälle tai kollegalle?"

⁵ Esitetty kysymys: "Kuinka todennäköistä on, että suosittelisit <Purmon brändiä> ystävälle tai kollegalle johtavana kestävien sisäilmaratkaisujen toimittajana?"

⁶ Työtaturmien taajuus eli työpaikan poissaoloihin johtaneiden tapaturmien määrä miljoonaa työtuntia kohti (LTIFR).

⁷ Tietyt tiedot eivät ole saatavilla, sillä niitä ei tällä hetkellä kerätä neljännesvuosittain.

⁸ Edellisen tammi-syyskuun osavuositarkastuksen jälkeen vertailulukuja on laskettu uudelleen lisätietojen vuoksi.

Muut keskeiset neljänneksen tapahtumat

Neljänneksellä ei ollut muita keskeisiä tapahtumia.

Katsauskauden jälkeiset tapahtumat

Katsauskauden jälkeen ei ollut merkittäviä tapahtumia.

Osakkeet ja osakkeenomistajat

Osakepääoma, osakkeiden lukumäärä ja osakkeenomistajat

	30.9.2023
C-sarjan osakkeiden lukumäärä	41 112 713
F-sarjan osakkeiden lukumäärä	1 565 217
Osakkeenomistajien lukumäärä	3 271 (30.9.2022: 3 293)

Purmo Group Oyj:llä on kaksi osakelajia, joista C-sarjan osakkeet on listattu ja F-sarjan osakkeet ovat Purmo Group Oyj:n perustajaosakkaan Virala Oy Ab:n hallussa.

Yhtiön F-sarjan osakkeisiin sovelletaan yhtiöjärjestyksen mukaisia lunastus- ja suostumuslausekkeita, jotka rajoittavat oikeutta siirtää tai hankkia F-sarjan osakkeita. F-sarjan osakkeenomistajalla on oikeus vaatia osakkeidensa muuntamista C-sarjan osakkeiksi tietyn yhtiöjärjestyksen mukaisesti lasketuin hintarajoin. F-sarjan osakkeilla on myös oikeus varojenjakoon, joka vastaa tiettyä osuutta C-sarjan osakkeiden varojenjaosta yhtiöjärjestyksen mukaisesti.

Raportointikauden lopussa ulkona olevien osakkeiden määrä oli 41 112 713 C-sarjan osaketta ja 1 565 217 F-sarjan osaketta. Yhtiön rekisteröity osakepääoma 30.9.2023 oli 3 080 000 euroa. Yhtiöllä ei ole hallussa omia osakkeita.

Viisi suurinta osakkeenomistajaa 30.9.2023 olivat Rettig Group Oy Ab (61,80 prosenttia), Virala Oy Ab (15,16 prosenttia), Ahlström Invest B.V. (2,81 prosenttia), Keskinäinen työeläkevakuutusyhtiö Varma (2,34 prosenttia) ja Jussi Capital Oy (1,42 prosenttia).

Hallituksen valtuutukset

Yhtiökokous, joka järjestettiin 12.4.2023 päätti, että hallitus valtuutetaan päättämään C-sarjan osakkeiden antamisesta ja osakeyhtiölain 10 luvun 1 §:n tarkoittamien C-sarjan osakkeisiin oikeuttavien erityisten oikeuksien antamisesta yhdessä tai useamassa erässä.

Valtuutuksen nojalla annettavien C-sarjan osakkeiden määrä ei saa ylittää 8 000 000 osaketta (mukaan lukien erityisten oikeuksien perusteella saatavat osakkeet), mikä vastaa noin 19,46 prosenttia kaikista Purmo Groupin C-sarjan osakkeista. Valtuutusta voidaan käyttää Purmo Groupin pääomarakenteen parantamiseksi, yrityskauppojen tai muiden järjestelyjen rahoittamiseksi tai toteuttamiseksi, kannustin- ja palkitsemisjärjestelmiin tai muihin hallituksen päättämiin tarkoituksiin. Kannustin- ja palkitsemisjärjestelmiin voidaan käyttää kuitenkin enintään 25 prosenttia valtuutuksesta, eli enintään 2 000 000 C-sarjan osaketta (mukaan lukien erityisten oikeuksien perusteella saatavat osakkeet).

Yhtiökokous päätti, että hallitus valtuutetaan päättämään Yhtiön omien C-sarjan osakkeiden hankkimisesta sekä niiden pantiksi ottamisesta.

Valtuutuksen perusteella voidaan hankkia tai ottaa pantiksi yhteensä enintään 4 000 000 Yhtiön omaa C-sarjan osaketta, mikä vastaa noin 9,73 prosenttia kaikista Purmo Groupin C-sarjan osakkeista, ottaen kuitenkin huomioon osakeyhtiölain määräykset Yhtiön ja sen tytäryhteisöjen hallussa tai panttina kulloinkin olevien omien osakkeiden enimmäismäärästä.

Osakkeet hankitaan käytettäväksi Purmo Groupin pääomarakenteen parantamiseksi, yrityskauppojen tai muiden järjestelyjen rahoittamiseksi tai toteuttamiseksi, kannustin- ja palkitsemisjärjestelmiin tai Yhtiöllä pidettäväksi, muutoin luovutettavaksi, mitätöitäväksi tai muihin hallituksen päättämiin tarkoituksiin. Hallitus on valtuutettu päättämään kaikista muista Yhtiön omien osakkeiden hankkimisen ja pantiksi ottamisen ehdoista.

Valtuutukset ovat voimassa seuraavan varsinaisen yhtiökokouksen päättymiseen asti, kuitenkin enintään 30.6.2024 asti.

Liputusilmoitukset

Yhtiö ei vastaanottanut liputusilmoituksia merkittäviltä osakkeenomistajilta kolmannen vuosineljänneksen 2023 aikana.

Lisätietoja liputusilmoituksista [yhtiön verkkosivuilla](#).

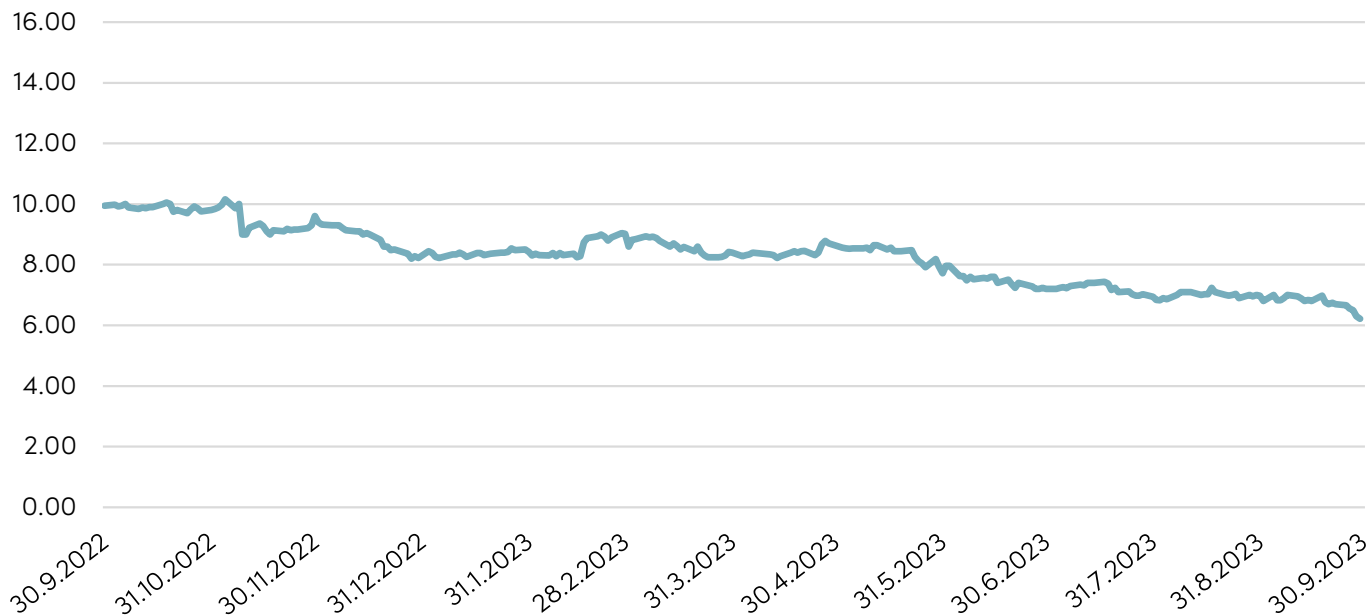
Johdon liiketoimet

Purmo Groupin johdon liiketoimet on julkaistu pörssitiedotteina, ja ne ovat luettavissa [yhtiön verkkosivuilla](#).

Kaupankäynti Nasdaq Helsingissä

	1.1- 30.9.2023
Ylin, euroa	9,04
Alin, euroa	6,22
Painotettu keskipursi	7,99
Päätöskurssi, euroa, 30.9.2023	6,22
Markkina-arvo, C-osakkeet, miljoonaa euroa, 30.9.2023	255,7
Vaihdetut osakkeet	667 615

Päätöskurssi 1.10.2022 - 30.9.2023, euroa



Hallinnointi

Henkilöstö

Konsernin keskimääräinen henkilöstön lukumäärä tammi-syyskuussa kokopäiväiseksi muutettuna oli 3 243 (3 499). Katsauskauden lopussa konsernin henkilöstön lukumäärä oli 3 178 (3 425). Muutos henkilöstön lukumäärässä kokopäiväiseksi muutettuna johtui organisaation tehostamisesta Accelerate PG -ohjelmassa.

Muutokset johtoryhmässä

Johtoryhmässä ei tapahtunut muutoksia neljänneksen aikana.

Osakepohjaiset kannustinjärjestelmät

20.7.2022 Purmo Group tiedotti, että yhtiön hallitus on päättänyt uudesta yhtiön avainhenkilöiden osakepohjaisesta kannustinjärjestelmästä. Suoritusperusteinen lisäosakejärjestelmä tarkoituksena on nostaa yhtiön arvoa pitkällä aikavälillä yhdistämällä osakkeenomistajien ja avainhenkilöiden tavoitteet ja tarjoamalla avainhenkilöille kilpailukykyinen kannustinjärjestelmä, joka perustuu osakeomistukseen ja hyvään suoriutumiseen.

Järjestelmän ansaintakriteeri on Purmo Groupin C-sarjan osakkeen kokonaistuotto (Total Shareholder Return). Palkkio maksetaan sekä Purmo Groupin C-sarjan osakkeina että käteisenä.

Ansaintajakso sijoittuu tilikausille 2022–2025, jonka jälkeen palkkion maksukausi kattaa tilikaudet 2026–2027. Yhteensä 173 146 osaketta ja 32 henkilöä kuuluu ohjelman piiriin.

Lisätietoja Purmo Group Oyj:n palkitsemisesta on nähtävillä [yhtiön verkkosivuilla](#).

Yhtiökokous

Varsinainen yhtiökokous pidettiin 12.4.2023. Yhtiökokous vahvisti tilinpäätöksen, käsitteli palkitsemisraportin sekä myönsi hallituksen jäsenille ja toimitusjohtajalle vastuuvapauden tilivuodelta 2022. Kaikki nykyiset hallitusjäsenet valittiin uudelleen seuraavalle

toimikaudelle. Kaikki päätökset ovat nähtävillä [yhtiön verkkosivuilla](#).

Pääomanpalautus

Yhtiökokous päätti, että tilikaudelta 2022 maksetaan pääomanpalautusta 0,36 euroa C-sarjan osakkeelta ja 0,07 euroa F-sarjan osakkeelta. Pääomanpalautus maksetaan neljässä erässä.

Pääomanpalautuksen ensimmäinen erä 0,09 euroa C-sarjan osakkeelta ja 0,02 euroa F-sarjan osakkeelta maksettiin 21.4.2023. Pääomanpalautuksen toinen erä 0,09 euroa C-sarjan osakkeelta ja 0,02 euroa F-sarjan osakkeelta maksettiin 22.9.2023. Pääomanpalautuksen kolmas erä 0,09 euroa C-sarjan osakkeelta ja 0,02 euroa F-sarjan osakkeelta maksetaan 19.12.2023. Pääomanpalautuksen neljäs erä 0,09 euroa C-sarjan osakkeelta ja 0,01 euroa F-sarjan osakkeelta maksetaan 22.3.2024.

Hallituksen palkitseminen

Yhtiökokous päätti, että palkkiot pidetään ennallaan ja hallituksen jäsenille maksetaan vuosipalkkioita seuraavasti:

- 92 000 euroa hallituksen puheenjohtajalle;
- 53 000 euroa hallituksen varapuheenjohtajalle;
- 53 000 euroa kullekin hallituksen valiokunnan puheenjohtajalle; ja
- 48 000 euroa kullekin hallituksen varsinaiselle jäsenelle.

Vuosipalkkioista noin 40 prosenttia maksetaan Purmo Groupin C-sarjan osakkeina.

Hallitus

Yhtiökokous päätti, että hallituksen jäsenten lukumäärä on seitsemän (7). Hallituksen nykyiset jäsenet Tomas von Rettig, Matts Rosenberg, Alexander Ehrnrooth, Carina Edblad, Carlo Grossi, Jyri Luomakoski ja Catharina Stackelberg-Hammarén valittiin uudelleen hallituksen jäseniksi toimikaudeksi, joka päättyy seuraavan varsinaisen yhtiökokouksen päättyessä.

Tomas von Rettig valittiin hallituksen puheenjohtajaksi ja Matts Rosenberg hallituksen varapuheenjohtajaksi.

Hallituksen valtuutukset

Yhtiökokouksen päättämät valtuutukset on esitetty osiossa "Osakkeet ja osakkeenomistajat".

Hallituksen valiokunnat

Purmo Group Oyj:n yhtiökokouksen 12.4.2023 jälkeen pitämässään järjestäytymiskokouksessa hallitus valitsi seuraavat jäsenet valiokuntiinsa:

- Jyri Luomakoski valittiin uudelleen tarkastusvaliokunnan puheenjohtajaksi ja Matts Rosenberg ja Alexander Ehrnrooth tarkastusvaliokunnan jäseniksi. Matts Rosenberg otti vastaan tarkastusvaliokunnan jäsenen tehtävän 22.6.2023, kun hänen tehtävänsä Purmo Groupin väliaikaisena talousjohtajana päättyi ja jolloin Jan-Elof Cavander aloitti Purmo Groupin talousjohtajana.
- Matts Rosenberg valittiin uudelleen yritysjärjestelyvaliokunnan puheenjohtajaksi ja Alexander Ehrnrooth ja Carlo Grossi yritysjärjestelyvaliokunnan jäseniksi.
- Tomas von Rettig valittiin uudelleen palkitsemisvaliokunnan puheenjohtajaksi ja Catharina Stackelberg-Hammarén ja Carina Edblad palkitsemisvaliokunnan jäseniksi.

Osakkeenomistajien nimitystoimikunta

Kesäkuussa 2023 Purmo Group Oyj:n kolme suurinta osakkeenomistajaa valitsi osakkeenomistajien nimitystoimikuntaan seuraavat henkilöt:

- Matts Rosenberg (puheenjohtaja)
- Alexander Ehrnrooth
- Sebastian Burmeister

Tilintarkastaja

Yhtiön tilintarkastajaksi valittiin uudelleen KPMG Oy Ab toimikaudelle, joka päättyy seuraavan varsinaisen yhtiökokouksen päättyessä. Päävastuullisena

tilintarkastajana jatkaa KHT Kim Järvi ja tilintarkastajan palkkiot maksetaan Yhtiön hyväksymän laskun mukaan.

Yhtiöjärjestyksen 10 §:n muuttaminen

Yhtiökokous päätti, että Yhtiön yhtiöjärjestyksen 10 §:n alakohtaa 5. muutetaan siten, että Yhtiön F-sarjan osakkeisiin liittyvä muunto-oikeus C-sarjan osakkeiksi tietyissä yhtiötapahtumissa on linjassa uuden osakepohjaisen kannustinjärjestelmän kanssa.

Muutokset rajaavat F-sarjan osakkeiden omistajien oikeuksia saada omistamiaan F-sarjan osakkeita muunnetuksi suhteessa nykyisen yhtiöjärjestyksen määräykseen tilanteissa, joissa julkistetaan Yhtiön osakkeita koskeva julkinen ostotarjous tai yhtiöjärjestyksessä määritelty "Laimennustapahtuma" eli jos Yhtiö päättää laskea liikkeeseen C-sarjan osakkeita tai mitä tahansa muita C-sarjan osakkeisiin oikeuttavia erityisiä oikeuksia suunnatulla annilla, jossa F-sarjan osakkeiden omistajille ei anneta etuoikeutta. Muutos ei muuta tai vähennä C-sarjan osakkeisiin liittyviä oikeuksia tai velvollisuuksia.

Yhtiöjärjestyksen 8 §:n muuttaminen

Hallituksen ehdotuksen mukaisesti yhtiökokous päätti, että Yhtiön yhtiöjärjestyksen 8 §:ä muutetaan siten, että siinä mahdollistetaan yhtiökokouksen järjestäminen Yhtiön kotipaikan lisäksi kokonaan ilman fyysistä kokouspaikkaa niin sanottuna etäkokouksena.

Lähitulevaisuuden riskit ja epävarmuustekijät

Purmo Groupin kustannuksiin on vaikuttanut korkea inflaatio, mutta yhtiö on kyennyt hallitsemaan kannattavuuttaan keskittymällä vahvoihin ja systemaattisiin marginaalien hallinnan toimenpiteisiin. Tämän lisäksi yhtiö on onnistunut säilyttämään hinnat hyvällä tasolla haastavassa markkinaympäristössä. Ei ole selvyyttä, hidastuuko inflaatio lähitulevaisuudessa. Raaka-aineiden, hyödykkeiden, energian sekä rahdin hintojen vaihtelut sekä raaka-aineiden, hyödykkeiden, työvoiman ja kuljetusten saatavuuden haasteet voivat vaikuttaa negatiivisesti Purmo Groupin kannattavuuteen ja toimintoihin.

Purmo Groupin tuotteiden lyhyen aikavälin kysyntä riippuu rakennusalan syklisestä kysynnän vaihtelusta erityisesti uudisrakentamisessa. Tämän lisäksi volyymit ja kannattavuus voivat vaihdella muun muassa taloudellisten suhdanteiden ja kiinteistöinvestointien määrän seurauksena.

Maailmantalouden epävarmuus ja korkea inflaation taso voivat lisätä kansainvälisten valuuttakurssien heilahteluita ja sillä voi olla haitallinen vaikutus korkoihin ja rahoituksen saatavuuteen. Purmo Group altistuu valuuttariskeille. Purmo Groupin rahoitusriskien hallinnan mukaisesti Purmo Group pyrkii suojaamaan kassavirrat sille todennäköisimmissä valuutoissa (mukaan lukien, mutta ei rajoittuen: Britannian punta, Ruotsin kruunu ja Puolan zloty). Valuuttasuojauksista huolimatta konsernin rahoitusasemassa voi tapahtua vaihtelua valuuttakurssien muutoksista johtuen. Kohonneilla korkotasolla on ollut vaikutusta Purmo Groupin rahoituksen hinnoitteluun. Yhtiö on hyödyntänyt rahoitusjohdannaisia vähentääkseen ja hallitakseen korkojen heilahteluiden vaikutuksia.

Vauhdittunut siirtymä kestäviin energiamuotoihin ja asiakkaiden tietoisuus korkeista energiakustannuksista lisäävät vaatimuksia kustannusten hallintaan sekä energiatehokkuudelle joissakin Purmo Groupin tuoteryhmissä. Siirtymällä kestävämpiin energiamuotoihin uskotaan kuitenkin olevan kiihdyttävä vaikutus

matalalämpöisiin ratkaisuihin, jotka ovat yhteensopivia muiden kuin fossiilisten energialähteiden kanssa. Tämä siirtymä on mahdollisuus Purmo Groupin ratkaisumyyntistrategian toteuttamiselle. Markkinoiden välillä on eroja, kuinka siirtymä tulee vaikuttamaan tuotevalikoiman kysyntään. Purmo Group on kuitenkin hyvässä asemassa hallitsemaan muutosta ja hyödyntämään mahdollisuudet sen laajan tuoteportfolion tuella.

Tuotteiden energiatehokkuuden lisäksi kestäväan kehitykseen liittyvät odotukset ovat kasvaneet. Purmo Groupilla on kestäväan kehityksen strategia ja toiminto. Ennakoivien, tehokkaiden ja onnistuneiden toimenpiteiden myötä yhtiö voi luoda odotuksiin sekä vaatimuksiin liittyviä liiketoimintamahdollisuuksia.

Euroopassa kyberuhkiin liittyvien toimien taso on kohonnut. Yhtiöllä on toiminto, joka vastaa konsernin kyberturvallisuudesta. Vastatakseen kohonneeseen kyberuhkaan, yhtiö on kehittänyt toimivan infrastruktuurin ja aktiivisen työntekijöiden valmennuksen prosessin, joka on ollut käytössä kolmannesta vuosineljänneksestä 2021 alkaen.

Ukrainan sodalla on edelleen merkittävä negatiivinen vaikutus Purmo Groupin tuotteiden kysyntään Ukrainassa. Sodalla on ollut negatiivisia taloudellisia vaikutuksia myös muilla markkinoilla. On olemassa riski, että yksityiset ja kaupalliset toimijat jatkavat investointipäätöksien siirtämistä tai perumista korkean inflaation, nousevien korkojen ja/tai yleisen taloudellisen epävarmuuden vuoksi.

Taloudelliset tavoitteet ja osinkopolitiikka

Purmo Group on asettanut seuraavat taloudelliset tavoitteet ja osinkopolitiikan:

Kasvu

Purmo Groupin tavoitteena on markkinoiden kasvun ylittävä liikevaihdon orgaaninen kasvu. Lisäksi Purmo Group pyrkii huomattavaan epäorgaaniseen kasvuun yritysostoin.

Heinä-syyskuussa 2023 liikevaihdon orgaaninen lasku oli 17 prosenttia, kun kokonaisliikevaihto laski 19 prosenttia 176,1 (216,3) miljoonaan euroon.

Liikevaihdon lasku johtui matalammista volyymeistä sekä jatkuneesta heikosta kysynnästä peruskorjaamisen ja uudisrakentamisen sektoreilla konsernin eri markkinoilla.

Kannattavuus

Purmo Groupin tavoitteena on yli 15 prosentin oikaistu käyttökatemarginaali keskipitkällä ja pitkällä aikavälillä.

Heinä-syyskuussa 2023 oikaistu käyttökatemarginaali parani 13,3 (9,1) prosenttiin.

Oikaistun käyttökatemarginaalin kasvua tukivat vahva marginaalien hallinta ja Accelerate PG -ohjelman vankka suoritus. Strateginen muutos ratkaisuliiketoiminnaksi sekä Accelerate PG -ohjelman odotetaan parantavan kannattavuutta kohti 15 prosentin oikaistua käyttökatemarginaalia keskipitkällä ja pitkällä aikavälillä.

Velkaantumisaste

Tavoitteena on pitää velkaantumisaste alle kolminkertaisena, mitattuna korollisen nettovelan suhteella oikaistuun käyttökatteeseen nähdessä jatkuvalla 12 kuukauden ajanjaksolla. Velkaantumisaste voi kuitenkin väliaikaisesti ylittää tavoitetason, esimerkiksi yritysostojen tai uudelleenjärjestelyjen yhteydessä.

Syyskuun 2023 lopussa nettovelka/oikaistu käyttökate oli 2,73 (31.12.2022: 2,96). Velkaantumisasteen lasku johtui alhaisemmasta nettovelan tasosta, joka oli pääosin seurausta 60 miljoonan euron hybridilainan liikkeeseenlaskusta helmikuussa 2023.

Osinko

Purmo Groupin tavoitteena on jakaa vähintään 40 prosenttia vuotuisesta nettotuloksesta osinkoina tai pääomapalautuksena, huomioiden kuitenkin ensin konsernin tuloskehitys, taloudellinen asema ja tulevat kasvumahdollisuudet.

Tilikaudelta 2022 Purmo Group maksaa pääomanpalausta C-sarjan osakkeelle 0,36 euroa ja F-sarjan osakkeelle 0,07 euroa. Pääomanpalautus maksetaan neljässä erässä 21.4.2023, 22.9.2023, 19.12.2023 ja 22.3.2024.

Taloudellinen ohjeistus vuodelle 2023

Purmo Group toistaa ohjeistuksen vuodelle 2023. Vuoden oikaistun käyttökatteen odotetaan asettuvan samalle tasolle vuoteen 2022 nähden (92,9 miljoonaa euroa). Samalla tasolla tarkoittaen muutosta +/- 5 prosentin välillä edelliseen vuoteen verrattuna.

Vahva marginaalien hallinta osoittaa Purmo Groupin liiketoiminnan vahvuuden. Suunnitelmia edellä oleva Accelerate PG -ohjelma yhdistettynä vahvaan marginaalien hallintaan luo varmuutta loppuvuoden näkymien osalta.

Purmo Group päivittää Accelerate PG -ohjelman tavoitteita vuodelle 2023 ja 2024. Kohdistetut, oikaistun käyttökatteen vuositaso parannukset (run-rate) ovat yli 25 miljoonaa euroa (aikaisemmin 20 miljoonaa euroa) vuoden 2023 loppuun mennessä, ja kumulatiivisesti yli

40 miljoonaa euroa (aikaisemmin 40 miljoonaa euroa) vuoden 2024 loppuun mennessä. 40 miljoonan euron kumulatiivisten parannuksien odotetaan saavutettavan vuoden 2024 puolivälissä, joka on kaksi neljänestä alkuperäistä suunnitelmaa aiemmin. Ohjelman tavoitteena ovat myös nettokäyttöpääoman parannukset, jotka ovat yli 10 miljoonaa euroa vuoden 2023 loppuun mennessä ja yli 30 miljoonaa euroa vuoden 2024 loppuun mennessä.

Näkyvyys vuodelle 2023 on rajallinen makrotalouden epävarmuudesta johtuen. Markkinaympäristö säilyy haastavana Purmo Groupin kohdemarkkinoilla. Jälleenmyyjien varastotasot Purmo Groupin avainmarkkinoilla ovat kuitenkin normalisoituneet. Lisäksi ohjeistus huomioi myös sen, että Purmo Group rakentaa valmiuksia edistääkseen tulevaisuuden kasvua. Tämä vaikuttaa yhtiön kustannuspohjaan ja siten Accelerate PG -ohjelman nettosäästöihin..

Helsingissä, 24.10.2023

Purmo Group Oyj:n hallitus

Konsernin lyhennetyt taloudelliset tiedot

Konsernin tuloslaskelma

Milj. euroa	Liitetieto	7-9/2023	7-9/2022	1-9/2023	1-9/2022	2022
Liikevaihto	3	176,1	216,3	568,2	697,5	904,1
Hankinnan ja valmistuksen kulut		-128,5	-171,0	-417,9	-537,6	-700,8
Bruttokate		47,6	45,3	150,2	159,9	203,3
Myynnin ja markkinoinnin kulut		-20,2	-21,2	-64,2	-65,9	-87,9
Hallinnon kulut		-11,9	-12,4	-37,9	-37,1	-51,5
Tutkimus- ja kehitysmenot		-1,1	-1,5	-4,3	-5,0	-6,2
Muut tuotot		2,3	1,8	4,9	4,0	4,9
Muut kulut		-5,5	-1,6	-13,5	-15,3	-23,7
Operatiiviset kulut		-36,4	-34,8	-115,0	-119,3	-164,3
Liikevoitto		11,2	10,5	35,2	40,5	39,0
Rahoitustuotot		3,5	2,3	7,3	4,7	5,7
Rahoituskulut		-7,5	-6,6	-21,6	-14,8	-23,1
Rahoitustuotot ja -kulut yhteensä		-4,0	-4,3	-14,4	-10,1	-17,4
Tulos ennen veroja		7,2	6,2	20,8	30,4	21,6
Tuloverot	4	-2,7	-0,9	-6,8	-10,2	-8,4
Tilikauden tulos		4,5	5,3	14,1	20,2	13,1
Tilikauden tuloksen jakautuminen:						
Emoyhtiön omistajille		4,5	5,3	14,1	20,2	13,1
Yhtiön osakkeenomistajille kuuluva tilikauden osakekohtainen tulos:						
Osakekohtainen tulos, laimentamaton, euroa		0,08	0,13	0,27	0,49	0,32
Osakekohtainen tulos, laimennettu, euroa		0,08	0,13	0,27	0,49	0,32

Konsernin laaja tuloslaskelma

Milj. euroa	7-9/2023	7-9/2022	1-9/2023	1-9/2022	2022
Tilikauden tulos	4,5	5,3	14,1	20,2	13,1
Muut laajan tuloksen erät					
Erät, joita ei siirretä tulosvaikutteisiksi					
Etuuspohjaisten velvoitteiden uudelleen määrittäminen	-0,4	4,6	0,0	13,1	2,2
Eriin liittyvät verot	0,1	-0,7	-0,0	-2,6	-0,2
Erät, joita ei siirretä tulosvaikutteisiksi yhteensä	-0,4	3,9	0,0	10,5	1,9
Erät, jotka saatetaan tulevaisuudessa siirtää tulosvaikutteisiksi					
Muuntoerot ulkomaisista toiminnoista	-1,5	-2,0	-4,0	6,7	0,5
Tuloslaskelmaan siirretyt muuntoerot ulkomaisista toiminnoista	-	0,4	-	0,4	0,4
Rahavirran suojaukset - käyvän arvon muutos	-3,4	1,1	1,6	1,6	3,4
Rahavirran suojaukset - uudelleenluokiteltu tuloslaskelmaan	-1,2	0,3	-1,9	0,6	0,7
Eriin liittyvät verot	0,9	-0,3	0,1	-0,5	-0,8
Erät, jotka saatetaan tulevaisuudessa siirtää tulosvaikutteisiksi yhteensä	-5,2	-0,6	-4,3	8,9	4,2
Tilikauden muut laajan tuloksen erät verovaikutus huomioon otettuna	-5,6	3,4	-4,3	19,4	6,2
Tilikauden laaja tulos	-1,1	8,7	9,8	39,5	19,3
Tilikauden laajan tuloksen jakautuminen					
Emoyhtiön omistajille	-1,1	8,7	9,8	39,5	19,3

Konsernitase

Milj. euroa	Liitetieto	30.9.2023	30.9.2022	2022
Varat				
Pitkäaikaiset varat				
Liikearvo	5	370,3	370,7	370,6
Muut aineettomat hyödykkeet	5	43,5	47,3	47,0
Aineelliset käyttöomaisuushyödykkeet	5	126,6	122,3	127,3
Käyttöoikeusomaisuuserät	5	38,2	34,2	39,3
Etuuspohjaiset eläkevarat		2,9	13,6	2,2
Johdannaisinstrumentit	7	2,7	1,8	2,7
Muut saamiset		1,4	0,5	0,7
Laskennalliset verosaamiset		31,5	24,7	29,2
Pitkäaikaiset velat yhteensä		617,1	615,1	618,9
Lyhytaikaiset varat				
Vaihto-omaisuus		163,9	191,2	174,1
Myyntisaamiset	7	97,9	132,3	89,1
Johdannaisinstrumentit	7	3,8	3,7	2,7
Muut saamiset		19,9	26,2	25,6
Kauden verotettavaan tuloon perustuvat verosaamiset		5,5	5,9	3,1
Rahavarat		89,9	53,1	56,3
Lyhytaikaiset varat yhteensä		380,9	412,3	350,7
Myytäväinä olevat omaisuuserät	11	7,5	28,9	14,0
Varat yhteensä		1 005,5	1 056,3	983,7
Oma pääoma ja vieras pääoma				
Oma pääoma				
Osakepääoma		3,1	3,1	3,1
Sijoitetun vapaan oman pääoman rahasto		373,3	388,2	380,8
Muut rahastot		-9,4	-0,4	-5,0
Kertyneet voittovarot		24,9	20,0	11,3
Tilikauden tulos		14,1	20,2	13,1
Emoyhtiön omistajille kuuluva oma pääoma		406,0	431,1	403,3
Hybridilaina		59,3	-	-
Oma pääoma yhteensä		465,3	431,1	403,3
Vieras pääoma				
Pitkäaikaiset velat				
Lainat	7	278,2	278,2	278,1
Vuokrasopimusvelat		33,1	38,4	34,3
Etuuspohjaiset eläkevelvoitteet		18,6	21,1	18,7
Johdannaisinstrumentit		0,1	0,0	-
Muut velat		1,3	1,4	1,4
Varaukset	8	7,5	7,9	7,8
Laskennalliset verovelat		6,2	10,5	5,4
Pitkäaikaiset velat yhteensä		344,9	357,5	345,6
Lyhytaikaiset velat				
Lainat	7	5,2	26,4	11,3
Vuokrasopimusvelat		10,0	1,9	9,4
Johdannaisinstrumentit	7	2,1	3,1	1,5
Ostovelat ja muut velat	7	162,3	215,9	193,4
Varaukset	8	1,3	0,6	0,4
Kauden verotettavaan tuloon perustuvat verovelat		3,6	8,6	8,8
Lyhytaikaiset velat yhteensä		184,4	256,5	224,8
Velat yhteensä		529,3	614,0	570,5
Myytäväinä oleviin omaisuuseriin liittyvät velat	11	10,9	11,2	10,0
Oma pääoma ja vieras pääoma yhteensä		1 005,5	1 056,3	983,7

Konsernin rahavirtalaskelma

Milj. euroa	7-9/2023	7-9/2022	1-9/2023	1-9/2022	2022
Liiketoiminnan rahavirta					
Tilikauden voitto	4,5	5,3	14,1	20,2	13,1
Oikaisut:					
Poistot ja arvonalentumiset	6,1	8,1	22,1	24,0	32,1
Käyttöomaisuuden myyntivoitot ja -tappiot	-0,0	0,0	-0,1	-	0,0
Tytäryhtiöiden myyntivoitot ja -tappiot	-	-1,2	-	-1,2	-1,2
Rahoitustuotot ja -kulut	4,0	4,3	14,4	10,1	17,4
Tuloverot	2,7	0,9	6,8	10,2	8,4
Muut erät, joilla ei ole rahavirtavaikutusta	1,8	1,4	3,3	12,7	21,0
Rahavirta ennen nettokäyttöpääoman muutosta	19,0	18,8	60,5	75,9	90,9
Nettokäyttöpääoman muutos					
Vaihto-omaisuus, lisäys (-) / vähennys (+)	13,4	-11,8	11,7	-39,1	-21,4
Myyntisaamiset ja muut saamiset, lisäys (-) / vähennys (+)	3,0	-7,1	-3,6	-32,3	25,4
Ostovelat ja muut velat, lisäys (+) / vähennys (-)	-19,0	3,0	-28,9	9,5	-31,5
Varaukset ja työsuhde-etuudet, lisäys (+) / vähennys (-)	-1,1	0,4	-0,6	-4,4	-4,1
Nettokäyttöpääoman muutos	-3,7	-15,4	-21,3	-66,3	-31,5
Liiketoiminnan nettorahavirta ennen rahoituseriä ja veroja					
	15,3	3,3	39,2	9,6	59,4
Rahoituserät, netto	-4,6	-2,5	-14,8	-9,9	-17,4
Maksetut verot, netto	-9,6	-3,1	-16,5	-8,8	-10,9
Liiketoiminnan nettorahavirta	1,1	-2,2	7,9	-9,1	31,1
Investointien rahavirta					
Saadut maksut käyttöomaisuuden myynnistä	-	0,0	-	3,1	3,1
Saadut maksut tytäryhtiöiden myynnistä	-	2,7	-	2,7	2,7
Investoinnit aineellisiin ja aineettomiin hyödykkeisiin	-4,7	-5,1	-11,8	-12,4	-24,0
Tytäryritysten hankinnat vähennettynä hankintahetken rahavaroilla	-	-	-	-14,6	-14,6
Myönnetyt pitkäaikaiset lainat	-	-	-	-	-0,2
Pitkäaikaisten lainasaamisten takaisinmaksut	-0,0	-	0,1	-	0,1
Investointien rahavirta	-4,7	-2,5	-11,7	-21,2	-32,9
Rahoituksen rahavirta					
Oman pääoman lisäys	-	-	-	-	0,7
Maksettu pääomanpalautus	-3,7	0,0	-7,5	-7,4	-14,9
Hybridilainan nosto	0,1	-	60,0	-	-
Hybridilainan korot ja kulut	-0,1	-	-0,7	-	-
Vuokrasopimusvelkojen lyhennykset	-2,9	-2,9	-8,5	-8,5	-11,6
Lyhytaikaisten lainojen muutokset	3,2	10,1	-6,0	-69,2	-85,0
Rahoituksen rahavirta	-3,4	7,3	37,3	-85,2	-110,8
Rahavarojen muutos, lisäys (+) / vähennys (-)	-7,0	2,6	33,6	-115,5	-112,6
Rahavarat kauden alussa					
	97,9	51,3	65,4	177,6	177,6
Valuuttakurssien muutosten vaikutus	-0,6	-0,5	-2,2	2,1	0,3
Myytäväinä oleviin omaisuuseriin liittyvät rahavarat	-0,4	-0,3	-6,8	-11,1	-9,1
Rahavarat kauden lopussa	89,9	53,1	89,9	53,1	56,3

Laskelma oman pääoman muutoksista

Milj. euroa	Emoyhtiön omistajille kuuluva oma pääoma						Hybridi-laina	Oma pääoma yhteensä
	Osake-pääoma	Sijoitetun vapaan oman pääoman rahasto	Muuntoero	Käyvän arvon rahasto	Kertyneet voittovarot	Yhteensä		
1.1.2022	3,1	385,9	-8,7	-0,6	10,9	390,6		390,6
Tilikauden tulos					20,2	20,2		20,2
Muut laajan tuloksen erät			7,1	1,8	10,5	19,4		19,4
Tilikauden laaja tulos			7,1	1,8	30,7	39,5		39,5
Maksetut osingot ja pääomanpalautukset		-7,4				-7,4		-7,4
Osakemerkinnät		9,7				9,7		9,7
Osakeperusteiset maksut					0,0	0,0		0,0
Muut oikaisut					-1,4	-1,4		-1,4
30.9.2022	3,1	388,2	-1,6	1,2	40,2	431,1		431,1
Tilikauden tulos					-7,0	-7,0		-7,0
Muut laajan tuloksen erät			-6,2	1,5	-8,5	-13,2		-13,2
Tilikauden laaja tulos			-6,2	1,5	-15,6	-20,2		-20,2
Maksetut osingot ja pääomanpalautukset		-7,5				-7,5		-7,5
Osakeperusteiset maksut					0,1	0,1		0,1
Muut oikaisut					-0,3	-0,3		-0,3
31.12.2022	3,1	380,8	-7,8	2,7	24,4	403,3		403,3
Tilikauden tulos					14,1	14,1		14,1
Muut laajan tuloksen erät			-4,0	-0,3	0,0	-4,3		-4,3
Tilikauden laaja tulos			-4,0	-0,3	14,1	9,8		9,8
Maksetut osingot ja pääomanpalautukset		-7,5				-7,5		-7,5
Osakeperusteiset maksut					0,4	0,4		0,4
Hybridilainan nostot						-	59,3	59,3
30.9.2023	3,1	373,3	-11,8	2,4	39,0	406,0	59,3	465,3

Osavuositarkastuksen liitetiedot

1. Raportoiva yhteisö

Purmo Group Oyj ("Purmo Group" tai "Yhtiö"), y-tunnus 2890898-5, on julkinen osakeyhtiö, jonka kotipaikka on Helsinki. Purmo Groupin rekisteröity osoite on Bulevardi 46, 00120 Helsinki.

Tämä tilintarkastamaton osavuositarkastus sisältää emoyhtiö Purmo Group Oyj:n ja sen tytäryhtiöt (yhdessä "konserni" ja erikseen "tytäryhtiöt"). Yhtiön C-sarjan osakkeet on listattu Nasdaq Helsingin päälisellä.

2. Laadintaperiaatteet

Tämä tilintarkastamaton osavuositarkastus on laadittu IAS 34 Osavuositarkastukset -standardin mukaisesti, ja sitä tulisi lukea yhdessä konsernin 31.12.2022 päättyneitä tilikautta koskevan, IFRS-standardien mukaisen konsernitilinpäätöksen kanssa. Tämä osavuositarkastus ei sisällä kaikkia tietoja, joita vaaditaan IFRS-standardien mukaisesti laaditulta täydelliseltä tilinpäätökseltä, ja sen vuoksi siihen on sisällytetty tiettyjä selventäviä liitetietoja sellaisten tapahtumien ja liiketoimien selittämiseksi, jotka ovat merkittäviä konsernin taloudellisen aseman ja tuloksen muutosten ymmärtämisen kannalta edellisen vuositilinpäätöksen jälkeen. Sovelletut laatimisperiaatteet ovat yhdenmukaiset konsernin 31.12.2022 päättyneeltä tilikaudelta laaditun konsernitilinpäätöksen laatimisperiaatteiden kanssa, lukuun ottamatta uusien ja muutettujen standardien käyttöönottoa.

16.2.2023 Purmo Group tiedotti laskevansa liikkeeseen 60,0 miljoonan euron hybridilainan. Hybridilaina on rahoitusväline, joka on alisteinen yhtiön muille velkasitoumuksille ja sitä käsitellään konsernin IFRS-tilinpäätöksessä omana pääomana. Hybridilainan omistajilla ei ole osakkeenomistajien oikeuksia eikä hybridilaina laimenna nykyisten osakkeenomistajien osuuksia. Hybridilainan vuotuinen kuponkikorko on kiinteä 9,5 prosenttia 23.2.2026 asti, minkä jälkeen hybridilainan neljännesvuosittainen kuponkikorko on vaihtuva jokaisena koronmaksupäivänä. Hybridilainalla ei ole tiettyä eräpäivää eikä yhtiö ole velvollinen maksamaan, ostamaan tai lunastamaan takaisin hybridilainaa tiettyinä päivinä. Yhtiöllä on mahdollisuus lunastaa

hybridilaina tarkistuspäivänä 23.2.2026. Hybridilaina merkitään alun perin kirjanpitoon käypään arvoon transaktiokustannuksilla vähennettynä. Myöhemmin laina arvostetaan hankintamenuun. Hybridilainan korot kirjataan suoraan kertyneistä voittovaroista verovaikutuksella oikaistuna kun ne maksetaan tai hybridilainan kertyneet korot kirjataan suoraan kertyneistä voittovaroista verovaikutuksella oikaistuna ja korkovelkana, kun velvoite korkojen maksuun on syntynyt. Osakekohtaista tulosta laskettaessa tuloksesta oikaistaan veroilla vähennettynä hybridilainan korot riippumatta niiden maksupäivästä.

Osavuositarkastus esitetään miljoonina euroina, ellei toisin mainita. Taulukoiden luvut on pyöristetty, mikä voi aiheuttaa joitakin pyöristyseroja sarakkeiden ja rivien yhteissummista.

Uudet ja päivitetty standardit

Konserni on soveltanut IASB:n julkaisemia muutoksia IFRS-standardien, jotka ovat voimassa ensimmäisen kerran 1.1.2023 alkavilla raportointikausilla ja jotka ovat relevantteja konsernin toiminnan kannalta. Muutosten soveltamisella ei ollut olennaista vaikutusta tulokseen, taloudelliseen asemaan tai osavuositarkastuksen esittämiseen.

Kausiluonteisuus

Purmo Groupin liiketoiminta ja rahavirrat ovat osittain alttiita kausivaihteluille, jossa tuotteiden kysyntä ajoittuu lämmityskauden huippuun, mikä tarkoittaa huomattavaa kysynnän nousua syys-joulukuussa vuosittain. Kuitenkin neljännesvuosittainen kausivaihtelu on vähäisempää koska heinä-elokuu, ja joulukuu ovat tyypillisesti kysynnältään keskimäärin hiljaisempia kuukausia lomakausista johtuen. Kaiken, kaikkiaan, toisella vuosineljänneksellä, jolloin lämmitysesonki on pienimillään ja lämmitystuotteiden kysyntä on matalimmillaan, kysyntää paikkaa vain osittain jäähdytysesongin huippu, sillä Konsernilla on suhteellisesti pienempi tarjonta jäähdytysjärjestelmissä. Edellä olevasta johtuen Konsernin neljännesvuosittaiset myynnit ja liiketoiminnan tulokset ovat alttiita kausivaihteluille ja myös raaka-aineiden hintojen vaihteluille, mistä johtuen neljännesvuosittaiset tulokset eivät välttämättä indikoiki koko vuoden odotettua tulosta.

Keskeiset kirjanpidolliset arviot ja harkinta

IFRS-standardien soveltaminen edellyttää, että konsernin johto tekee osavuositarkastusta laatiessaan arvioita ja oletuksia, jotka vaikuttavat raportoitujen varojen ja velkojen määriin ja muihin tietoihin, kuten tuottojen ja kulujen määriin. Vaikka nämä arviot perustuvat johdon tämänhetkiseen parhaaseen tietämykseen, lopputulos voi poiketa osavuositarkastuksissa esitetystä arvioista.

Konsernin johto on tarkistanut tase-erien kirjanpitoarvot, eikä tarkastelu osoittanut tarvetta omaisuuserien arvonalennuksiin.

Konsernin johto on arvioinut miten Venäjän hyökkäys Ukrainaan ja päätös luopua liiketoiminnasta Venäjällä vaikuttavat taseeseen. Johto on tarkastellut kohdistuuko liikearvoon tai muihin aineettomiin hyödykkeisiin viitteitä arvonalentumisesta, aineellisista käyttöomaisuushyödykkeistä ja käyttöoikeushyödykkeistä kerrytettävissä olevaa rahamäärää ja varastojen, myyntisaamisten ja lunastusvelan arvostusta. Johtuen huomattavista epävarmuuksista liittyen Venäjän liiketoimintaan konserni kirjannut 12,9 miljoonan euron arvonalentumisen liikearvosta, aineettomista hyödykkeistä, aineellisista käyttöomaisuushyödykkeistä, käyttöoikeushyödykkeistä, vaihto-omaisuudesta, muista varoista ja lunastusvelasta tilikaudella 2022. 2023 aikana konserni on korottanut lunastusvelkaa 1,3 miljoonalla eurolla ja kirjannut 1,7 miljoonan euron arvonalentumisen vaihto-omaisuudesta.

3. Segmentti-informaatio ja liikevaihto

Konsernin divisioonat

1.1.2023 alkaen Purmo Groupin segmentit ovat Climate Products & Systems ja Climate Solutions. Uusi segmenttiraportointi vastaa 5.10.2022 julkaistua uutta organisaatorakennetta. Purmo Group on oikaissut vuoden 2022 vertailutietoja uuden segmenttiraportoinnin mukaisesti. Oikaistut luvut ovat tilintarkastamattomia.

Climate Products & Systems -divisioonan myynti tapahtuu jälleenmyyjien kautta sekä asuinrakennussektorin että muiden kuin asuinrakennussektoreiden sisällä. Myyntialueet ovat Pohjois-, Keski-, Etelä- ja Itä-Eurooppa, ja muu maailma mukaan lukien Brasilia, Kiina, Japani ja Yhdysvallat.

Päätuoteryhmät Climate Products & Systems -divisioonan

sisällä ovat paneeliradiaattorit, putkiradiaattorit, ja sähköradiaattorit. Divisioonan päätuoteryhmiin kuuluvat lisäksi säteilylämmitys- ja jäädytysjärjestelmät (RHC), jotka pitävät sisällään lattialämmityksen, ilmanlämmityksen ja -jäähdytyksen, vesikiertojärjestelmät ja komponentit sekä säätimet.

Climate Solutions -divisioonan myynti tapahtuu suoraan asentajille yhtiön Emmeti-liiketoiminnan kautta Etelä-Euroopassa, Thermotech-liiketoiminnan kautta Pohjoismaiden alueella ja Merriot-liiketoiminnan kautta Yhdistyneessä Kuningaskunnassa. Climate Solutions tarjoaa integroitua ratkaisuja, jotka sisältävät kokonaisvaltaisen lämmitys- ja viilennysratkaisujen kokonaisuuden asiakkaille, joiden tavoitteena on saavuttaa säästöjä energiankulutuksessa ja vähentää kulutuksesta syntyviä päästöjä.

Muut ja kohdistamattomat erät sisältävät konsernin pääkonttorin toimintoja ja muita konsernitason kuluja, kuten konsernin taloushallinnon, lakiasiainhallinnon, kestävän kehityksen, konserniviestinnän, henkilöstöhallinnon sekä yrityskauppojen kustannukset. Pääkonttorikulut koostuvat pääasiassa palkoista, vuokrista ja asiantuntijapalkkioista, joita hallinnoidaan keskitetysti koko konsernin hyväksi ja joiden kuluja ei kohdisteta divisioonille.

Purmo Groupin hallitus on toimitusjohtajan avustamana konsernin ylin operatiivinen päätöksentekijä. Toimintasegmentit määritellään niiden tietojen perusteella, joita hallitus ja toimitusjohtaja käyttävät tehdäkseen päätöksiä divisioonille jaettavista resursseista ja arvioidakseen niiden suorituskykyä.

Divisioonien taloudellista suoritusta arvioidaan sisäisesti liikevaihdon ja oikaistun käyttökateen perusteella. Oikaistu käyttökate on saatu oikaisemattomasta käyttökatteesta poistamalla tavanomaisen liiketoiminnan ulkopuoliset olennaiset ja odottamattomat erät, joiden katsotaan vaikuttavan taustalla olevan liiketoiminnan vertailukelpoisuuteen, ja se ei sisällä edellä kuvattuja konsernitoiminnoissa syntyneitä kustannuksia ja tuottoja. Muut oikaisu-erät koostuvat suorista yrityshankintoihin liittyvistä hankinta- ja integraatiokuluista, uudelleenjärjestelykuluista ja toiminnan kehittämishankkeiden yhteydessä syntyneistä kuluista, alaskirjauksista liittyen Venäjän liiketoimintaan, poikkeuksellisista käyttöomaisuuden myyntivoitoista ja -tappioista.

7-9/2023

Milj. euroa	Climate Products & Systems	Climate Solutions	Muut ja kohdistamattomat	Eliminoinnit	Konserni
Liikevaihto	143,0	33,2	-	-0,1	176,1
Oikaistu käyttökate	22,2	3,6	-2,3	0,0	23,5
Oikaistu käyttökate, % liikevaihdosta	15,5 %	10,9 %			13,3 %
Kauden tulokseen vaikuttavat olennaiset erät					-6,2
Poistot ja arvonalentumiset	-4,8	-1,2	-0,0	-	-6,1
Liikevoitto					11,2
Rahoitustuotot ja -kulut yhteensä					-4,0
Tulos ennen veroja					7,2

7-9/2022

Milj. euroa	Climate Products & Systems	Climate Solutions	Muut ja kohdistamattomat	Eliminoinnit	Konserni
Liikevaihto	171,3	45,1	-	-0,1	216,3
Oikaistu käyttökate	15,3	6,4	-2,1	-0,0	19,6
Oikaistu käyttökate, % liikevaihdosta	8,9 %	14,2 %			9,1 %
Kauden tulokseen vaikuttavat olennaiset erät					-1,0
Poistot ja arvonalentumiset	-6,7	-1,4	-0,0	-	-8,1
Liikevoitto					10,5
Rahoitustuotot ja -kulut yhteensä					-4,3
Tulos ennen veroja					6,2

1-9/2023

Milj. euroa	Climate Products & Systems	Climate Solutions	Muut ja kohdistamattomat	Eliminoinnit	Konserni
Liikevaihto	457,0	111,5	0,0	-0,3	568,2
Oikaistu käyttökate	62,2	16,4	-7,5	0,0	71,1
Oikaistu käyttökate, % liikevaihdosta	13,6 %	14,8 %			12,5 %
Kauden tulokseen vaikuttavat olennaiset erät					-13,8
Poistot ja arvonalentumiset	-18,3	-3,7	-0,1	-	-22,1
Liikevoitto					35,2
Rahoitustuotot ja -kulut yhteensä					-14,4
Tulos ennen veroja					20,8

1-9/2022

Milj. euroa	Climate Products & Systems	Climate Solutions	Muut ja kohdistamattomat	Eliminoinnit	Konserni
Liikevaihto	557,9	139,9	-	-0,3	697,5
Oikaistu käyttökate	59,4	23,5	-6,4	0,0	76,6
Oikaistu käyttökate, % liikevaihdosta	10,7 %	16,8 %			11,0 %
Kauden tulokseen vaikuttavat olennaiset erät					-4,5
Poistot ja arvonalentumiset	-28,3	-3,3	-0,0	-	-31,6
Liikevoitto					40,5
Rahoitustuotot ja -kulut yhteensä					-10,1
Tulos ennen veroja					30,4

2022

Milj. euroa	Climate Products & Systems	Climate Solutions	Muut ja kohdistamattomat	Eliminoinnit	Konserni
Liikevaihto	720,6	183,9	0,0	-0,4	904,1
Oikaistu käyttökate	71,7	29,9	-8,7	-0,0	92,9
Oikaistu käyttökate, % liikevaihdosta	9,9 %	16,3 %			10,3 %
Kauden tulokseen vaikuttavat olennaiset erät					-14,4
Poistot ja arvonalentumiset	-34,9	-4,5	-0,1	-	-39,5
Liikevoitto					39,0
Rahoitustuotot ja -kulut yhteensä					-17,4
Tulos ennen veroja					21,6

Maantieteellinen liikevaihto

Divisioonakohtainen maantieteellinen liikevaihto on ensisijainen myynnin yhdistelmäkritteri, jota yhtiö seuraa.

Milj. euroa	7-9/2023				7-9/2022			
	Climate Products & Systems	Climate Solutions	Eliminoinnit	Konserni	Climate Products & Systems	Climate Solutions	Eliminoinnit	Konserni
Pohjois-Eurooppa ¹	34,8	5,4	-0,0	40,2	39,4	7,2	-0,0	46,6
Länsi-Eurooppa	63,2	1,8	-	65,0	79,4	1,7	0,0	81,1
Keski- ja Itä-Eurooppa	34,6	2,1	0,0	36,7	37,8	2,2	-	40,0
Etelä-Eurooppa	4,9	16,6	-0,0	21,4	5,3	27,4	-0,1	32,6
Muu maailma	5,5	7,2	-	12,7	9,4	6,7	-0,1	16,0
Liikevaihto	143,0	33,2	-0,1	176,1	171,3	45,1	-0,1	216,3

¹ Liikevaihto Suomessa (yhtiön kotipaikka) oli 3,1 (4,7) miljoonaa euroa.

Milj. euroa	1-9/2023				1-9/2022			
	Climate Products & Systems	Climate Solutions	Eliminoinnit	Konserni	Climate Products & Systems	Climate Solutions	Eliminoinnit	Konserni
Pohjois-Eurooppa ¹	105,8	18,1	-0,2	123,7	121,4	20,2	-0,3	141,3
Länsi-Eurooppa	220,0	7,7	-	227,7	257,0	6,2	-0,0	263,3
Keski- ja Itä-Eurooppa	94,1	5,7	-0,0	99,8	134,5	7,6	-	142,1
Etelä-Eurooppa	18,4	60,7	0,0	79,1	20,7	87,5	-0,0	108,3
Muu maailma	18,6	19,3	-	37,9	24,2	18,3	-0,0	42,5
Liikevaihto	457,0	111,5	-0,3	568,2	557,9	139,9	-0,3	697,5

¹ Liikevaihto Suomessa (yhtiön kotipaikka) oli 10,4 (13,0) miljoonaa euroa.

Milj. euroa	2022			
	Climate Products & Systems	Climate Solutions	Eliminoinnit	Konserni
Pohjois-Eurooppa ¹	163,8	27,4	-0,1	191,0
Länsi-Eurooppa	329,5	7,9	-0,1	337,2
Keski- ja Itä-Eurooppa	164,9	9,7	-0,1	174,5
Etelä-Eurooppa	27,7	114,8	-0,1	142,4
Muu maailma	34,7	24,2	-	58,9
Liikevaihto	720,6	183,9	-0,4	904,1

¹ Liikevaihto Suomessa (yhtiön kotipaikka) oli 17,8 (14,0) miljoonaa euroa.

4. Verot

Tammi-syyskuussa 2023 Purmo Groupin tuloverot olivat 6,8 (10,2) miljoonaa euroa vastaten 32,5 (33,6) prosentin raportoitua efektiivistä veroastetta. Verokuluihin vaikuttavat seuraavat vähennyskelvottomat erät: Edellisten vuosien rakennemuutoksista johtuva tavaramerkkiosto ja

konsernin sisäisen luovutusvoiton realisoituminen vastaten yhteensä 4,8 miljoonaa euroa sekä lunastusvelan korotus ja vaihto-omaisuuden alaskirjaus, jotka koskevat Venäjän liiketoiminnan myytävänä olevia varoja ja velkoja yhteensä 2,6 miljoonaa euroa. Nämä erät vähennettynä efektiivinen veroaste oli 24,1 (23,3) prosenttia.

5. Aineettomat ja aineelliset hyödykkeet

Aineettomat hyödykkeet

Milj. euroa	30.9.2023	30.9.2022	31.12.2022
Kirjanpitoarvo kauden alussa	417,5	405,5	405,5
Valuuttakurssien vaikutus	-0,7	-0,2	-0,1
Tytäryritysten hankinnat ja liiketoimintakaupat	-	19,4	18,2
Lisäykset	0,3	0,6	1,7
Vähennykset	-0,0	-0,0	-0,2
Siirrot	-0,5	-0,5	0,3
Poistot	-2,8	-2,8	-3,9
Arvonalentumiset	-	-4,0	-4,0
Kirjanpitoarvo kauden lopussa	413,8	418,0	417,5

Aineelliset käyttöomaisuushyödykkeet

Milj. euroa	30.9.2023	30.9.2022	31.12.2022
Kirjanpitoarvo kauden alussa	127,3	131,9	131,9
Valuuttakurssien vaikutus	-1,1	-0,9	-1,8
Tytäryritysten hankinnat ja liiketoimintakaupat	-	1,3	1,1
Myytävänä oleviksi luokitellut varat	-	-1,2	-
Lisäykset	13,0	13,8	23,7
Vähennykset	-0,6	-24,5	-25,8
Siirrot	-0,2	-0,2	-0,3
Poistot ja arvonalentumiset	-12,0	-15,3	-19,1
Luovutusten poistot	-	20,6	20,4
Arvonalentumiset	-	-3,3	-3,0
Kirjanpitoarvo kauden lopussa	126,6	122,3	127,3

Käyttöoikeusomaisuuserät

Milj. euroa	30.9.2023	30.9.2022	31.12.2022
Kirjanpitoarvo kauden alussa	39,3	31,3	31,3
Valuuttakurssien vaikutus	0,0	-0,4	-0,4
Tytäryritysten hankinnat ja liiketoimintakaupat	-	2,8	2,9
Myytävänä oleviksi luokitellut varat	-	-0,1	-
Lisäykset	6,0	8,9	14,4
Vähennykset	-0,2	-2,1	-0,2
Poistot	-7,1	-5,9	-9,2
Arvonalentumiset	-	-0,4	-0,4
Kirjanpitoarvo kauden lopussa	38,2	34,2	39,3

6. Muutokset ulkona olevissa osakkeissa ja omissa osakkeissa raportointikauden aikana

Ulkona olevien osakkeiden määrä (kpl)	C-sarjan osake	F-sarjan osake
1.1.2023	41 112 713	1 565 217
30.9.2023	41 112 713	1 565 217

Yhtiön rekisteröity osakepääoma 30.9.2023 oli 3 080 000 euroa. Yhtiöllä on kaksi osakelajia, joista C-sarjan osakkeet on listattu ja F-sarjan osakkeet ovat Purmo Group Oyj:n perustajaosakkaan Virala Oy Ab:n hallussa. Osakkeilla ei ole nimellisarvoa. Yhtiön F-sarjan osakkeisiin ("perustajaosakkeet") sovelletaan yhtiöjärjestyksen

mukaisia lunastus- ja suostumuslausekkeita, joilla rajoitetaan oikeutta luovuttaa tai hankkia perustajaosakkeita. Perustajaosakkeet eivät ole julkisen kaupankäynnin kohteena. Yhtiöllä ei ole hallussaan omia osakkeitaan.

7. Rahoitusinstrumentit

30.9.2023

Milj. euroa	Kirjanpitoarvo					Käyvän arvon hierarkiat
	Käypä arvo – suojauslaskenta- laajan tuloksen kautta	Käypään arvoon tulos- vaikutteisesti kirjattavat	Jaksotettuun hankintameno- arvostettavat	Yhteensä	Käypä arvo	
Rahoitusvarat						
Valuuttatermiinisopimukset	1,7	2,0		3,8	3,8	Taso 2
Korkojohdannaiset	2,7			2,7	2,7	Taso 2
Lainasaamiset			0,5	0,5	0,5	Taso 2
Myyntisaamiset			97,9	97,9	97,9	Taso 2
Rahavarat ¹			96,8	96,8		
Varat yhteensä	4,5	2,0	195,1	201,7	104,9	
Rahoitusvelat						
Valuuttatermiinisopimukset	1,5	0,6		2,1	2,1	Taso 2
Korkojohdannaiset	0,1			0,1	0,1	Taso 2
Lainat rahoituslaitoksilta			283,3	283,3	283,3	Taso 2
Lunastusvelka ²			8,4	8,4	8,4	Taso 3
Ostovelat			76,5	76,5	76,5	Taso 2
Velat yhteensä	1,5	0,6	368,3	370,4	370,4	

¹ Rahavarat sisältää 6,8 miljoonaa euroa, jotka esitetään taseen myytävänä olevissa omaisuuserissä sekä 35,0 miljoonan euron lyhytaikaisen pankkitalletuksen.

² Lunastusvelka on luokiteltu myytävänä olevissa omaisuuserissä kuuluviin velkoihin.

30.9.2022

Milj. euroa	Kirjanpitoarvo				Yhteensä	Käypä arvo	Käyvän arvon hierarkiat
	Käypä arvo – suojauslaskenta laajan tuloksen kautta	Käypään arvoon tulosvaikutteisesti kirjattavat	Jaksotettuun hankintamenoön arvostettavat				
Rahoitusvarat							
Valuuttatermiinisopimukset	2,6	1,1		3,7	3,7	Taso 2	
Korkojohdannaiset							
Lainasaamiset			0,3	0,3	0,3	Taso 2	
Myyntisaamiset			132,3	132,3	132,3	Taso 2	
Rahavarat ¹			64,3	64,3			
Varat yhteensä	4,4	1,1	196,8	202,3	138,0		
Rahoitusvelat							
Valuuttatermiinisopimukset	3,0	0,1		3,1	3,1	Taso 2	
Korkojohdannaiset	-			-	-	Taso 2	
Lainat rahoituslaitoksilta			279,7	279,7	279,7	Taso 2	
Yritystodistukset			25,0	25,0	25,0	Taso 2	
Lunastusvelka ²			7,1	7,1	7,1	Taso 3	
Ostovelat			105,4	105,4	105,4	Taso 2	
Velat yhteensä	3,0	0,1	417,1	420,2	420,2		

¹ Rahavarat sisältää 11.1 miljoonaa euroa, jotka esitetään taseen myytävänä olevissa omaisuuserissä.

² Lunastusvelka on luokiteltu myytävänä olevissa omaisuuserissä kuuluviin velkoihin. Vertailutietoja on oikaistu EUR 0.6 miljoonaa euroa.

31.12.2022

Milj. euroa	Kirjanpitoarvo				Yhteensä	Käypä arvo	Käyvän arvon hierarkiat
	Käypä arvo – suojauslaskenta laajan tuloksen kautta	Käypään arvoon tulosvaikutteisesti kirjattavat	Jaksotettuun hankintamenoön arvostettavat				
Rahoitusvarat							
Valuuttatermiinisopimukset	2,0	0,7		2,7	2,7	Taso 2	
Korkojohdannaiset	2,7			2,7	2,7	Taso 2	
Lainasaamiset			0,5	0,5	0,5	Taso 2	
Myyntisaamiset			89,1	89,1	89,1	Taso 2	
Rahavarat ¹			65,4	65,4			
Varat yhteensä	4,7	0,7	155,0	160,3	160,3		
Rahoitusvelat							
Valuuttatermiinisopimukset	1,4	0,1		1,5	1,5	Taso 2	
Lainat rahoituslaitoksilta			279,4	279,4	279,4	Taso 2	
Yritystodistukset			10,0	10,0	10,0	Taso 2	
Lunastusvelka ²			7,6	7,6	7,6	Taso 3	
Ostovelat			102,1	102,1	102,1	Taso 2	
Velat yhteensä	1,4	0,1	399,1	400,6	400,6		

¹ Rahavarat sisältää 9,1 miljoonaa euroa, jotka esitetään taseen myytävänä olevissa omaisuuserissä.

² Lunastusvelka on luokiteltu myytävänä olevissa omaisuuserissä kuuluviin velkoihin.

Helmikuussa 2023 Purmo Group laski liikkeeseen 60,0 miljoonan euron hybridilainan joka IFRS-standardien mukaan käsitellään oman pääoman eränä eikä siten ole sisällytetty yhtiön rahoitusvelkoihin. Hybridilainan vuotuinen kuponkikorko on 9,5 prosenttia ja yhtiöllä on mahdollisuus lunastaa hybridilana tarkistuspäivänä helmikuussa 2026.

Tämän raportointikauden päättymispäivänä käyttämättä olivat seuraavat luotot; 80,0miljoonan euron sitova valmiusluottolimiitti, 20,5 miljoonan euron tililimiitit ja 125,0 miljoonan euron yrityshankintojen rahoittamiseen tarkoitettu sitomaton lainajärjestely.

Rahoitusvälineiden kirjanpitoarvot ja käyvät arvot

Erät, joiden kirjanpitoarvo vastaa käypää arvoa luokitellaan kolmeen tasoon:

- Taso 1: Aktiivisilla markkinoilla noteeratut (oikaisemattomat) markkinahinnat identtisille varoille tai veloille
- Taso 2: Havaittavissa olevien parametrien perusteella

määritetty käypä arvo

- Taso 3: Käypä arvo määritetty muiden kuin havaittavissa olevien parametrien avulla

Yllä olevissa taulukoissa esitetään rahoitusvarojen ja -velkojen kirjanpitoarvot ja käyvät arvot. Ne eivät sisällä käypää arvoa koskevia tietoja myyntisaamisista, ostovelosta tai muista lyhytaikaisista rahoitusvaroista ja -veloista, koska niiden kirjanpitoarvo on käyvän arvon kohtuullinen likiarvo niiden lyhyen maturiteetin vuoksi. Käyvän arvon tasojen välillä ei ole tapahtunut siirtoja raportointikauden aikana.

Käypään arvoon tulosvaikutteisesti kirjattavat rahoitusvarat ja -velat koostuvat lähinnä valuuttajohdannaisista. Näiden instrumenttien toistuva arvostaminen käypään arvoon perustuu yleisesti käytettyihin arvostusmenetelmiin ja siinä käytetään havainnoitavissa olevia markkinapohjaisia muuttujia. Näin ollen nämä arvonmääritykset luokitellaan käypien arvojen hierarkiassa tason 2 käypiin arvoihin.

8. Varaukset

Milj. euroa	30.9.2023	30.9.2022	31.12.2022
Pitkäaikaiset			
Takuut ja vakuudet	1,5	1,4	1,6
Uudelleenjärjestelyvelvoitteet	0,0	0,1	0,2
Muut varaukset	6,0	6,3	6,0
Yhteensä	7,5	7,9	7,8
Lyhytaikaiset			
Takuut ja vakuudet	0,0	0,1	0,1
Uudelleenjärjestelyvelvoitteet	1,2	0,5	0,3
Muut varaukset	-	0,0	-
Yhteensä	1,3	0,6	0,4

Uudelleenjärjestelyvaraukset 30.9.2023 liittyvät pääosin Accelerate PG -ohjelmaan.

9. Sitoumukset ja ehdolliset varat ja velat

Milj. euroa	30.9.2023	30.9.2022 ¹	31.12.2022
Takaukset			
Pankkitakaukset	5,3	9,1	8,3
Emoyhtiön takaukset	15,4	16,5	15,7
Yhteensä	20,7	25,6	24,0

¹Vertailutietoja on oikaistu esittämistavan muutoksesta johtuen.

Taseen ulkopuolisissa vastuissa on esitetty IFRS 16:n salliman helpotuksen mukaisesti arvoltaan vähäiset vuokrasopimukset sekä vuokrasopimukset, jotka eivät vielä ole alkaneet. Konsernilla ei ollut merkittäviä vuokrasopimuksia, jotka eivät olisi vielä alkaneet raportointikauden päättymispäivänä.

Purmo Group on osallisena tietyissä vähäpätöisissä oikeustoimissa, kanteissa ja oikeudenkäynneissä. Näiden asioiden lopputulosta ei voida ennustaa. Kun otetaan huomioon kaikki tällä hetkellä saatavilla olevat tiedot asioiden lopputuloksilla ei odoteta olevan olennaista vaikutusta konsernin taloudelliseen asemaan.

Hybridilainan kertynyt kirjaamaton korko oli 3,5 miljoonaa euroa 30.9.2023.

10. Lähipiiri

Seuraavassa taulukossa esitetään yhteenveto lähipiiriliiketoimista ja eristä:

Milj. euroa	1-9/2023	1-9/2022	2022
Tuloslaskelman erät			
Korkotuotot	0,0	-	0,0
Ostot	-0,2	0,1	-0,1

Milj. euroa	30.9.2023	30.9.2022	31.12.2022
Taseen erät			
Pitkäaikaiset saamiset	0,2	-	0,2
Lyhytaikaiset saamiset	0,0	-	-
Lyhytaikaiset velat	-0,0	0,1	-
Oman pääoman erät			
Osingot ja pääomanpalautukset	-2,4	-5,0	-9,8

Osapuolten katsotaan kuuluvan toistensa lähipiiriin, jos toisella osapuolella on kyky hallita tai käyttää huomattavaa vaikutusvaltaa toiseen osapuoleen tai jos osapuolet käyttävät yhteistä määräysvaltaa tehdessään taloudellisia ja toiminnallisia päätöksiä.

Purmo Groupin lähipiiriin kuuluvat tytäryhtiöt sekä hallituksen jäsenet, toimitusjohtaja ja konsernin johtoryhmän jäsenet. Lähipiiriin kuuluvat lisäksi välitön

emoyhtiö Rettig Group Oy Ab ja ylintä määräysvaltaa käyttävä Rettig Capital Oy Ab sekä niiden tytäryhtiöt, osakkuusyhtiöt ja yhteisyritykset. Kaikki liiketoimet ja maksamattomat erät näiden lähipiiriin kuuluvien osapuolten kanssa hinnoitellaan markkinaehtoisesti. Tomas von Rettigillä ja Maria von Rettigillä on merkittävä vaikutusvalta Rettig Capital Oy Ab:ssä.

Purmo Group ilmoitti heinäkuussa 2022, että yhtiön hallitus on päättänyt uudesta yhtiön avainhenkilöiden osakepohjaisesta kannustinjärjestelmästä. Yhtiö tarjosi osallistujille mahdollisuuden rahoittaa enintään 50 prosenttia merkittyjen osakkeiden merkintäarvosta korollisella lainalla, jota osa johtoryhmän jäsenistä käytti. Lainat on nostettu lokakuussa 2022 ja maksetaan kokonaisuudessaan takaisin viimeistään 30.5.2028.

Osallistujat ovat pantanneet merkityt C-sarjan osakkeet vakuudeksi velvollisuuksiensa suorittamisesta sovitun lainasopimuksen mukaisesti. Tämän seurauksena Purmo Groupilla oli panttina 5 376 C-sarjan osaketta raportointikauden päättyessä.

11. Myytävänä olevat omaisuuserät

Milj. euroa	30.9.2023	30.9.2022	2022
Myytävänä olevat omaisuuserät¹			
Käyttöoikeusomaisuus	0,1	1,3	0,0
Vaihto-omaisuus	0,2	11,0	4,4
Muut varat	0,3	5,4	0,6
Rahat ja käteisvarat	6,8	11,1	9,1
Yhteensä	7,5	28,9	14,0
Myytävänä oleviin omaisuuseriin liittyvät velat¹			
Korolliset velat	8,7	7,7	7,6
Muut velat	2,3	3,5	2,4
Velat yhteensä	10,9	11,2	10,0

¹ Yllä olevat erät on esitetty ilman Purmo Groupin muilta tytäryhtiöiltä olevia saamisia tai velkoja.

Maaliskuun 2022 lopulla Purmo Group päätti luopua liiketoiminnastaan Venäjällä. Yhtiö tiedotti 28.4.2023 sopineensa Venäjän liiketoiminnan myynnistä IPLS:lle. Kaupan toteutuminen on riippuvainen viranomaisen hyväksynnästä Venäjällä. Liiketoiminnan luovutuksen jälkeen yhtiöllä ei ole enää tuotantoa eikä myyntiä Venäjällä. Venäjän liiketoiminta on arvostettu käypään arvoon vähennettynä myynnistä aiheutuvilla menoilla ja luokiteltu myytävänä olevaksi omaisuuseräksi ja jatkuvaksi liiketoiminnaksi.

Konsernin johto on arvioinut Venäjän liiketoiminnasta luopumisen vaikutusta taseeseen. Johto on tarkastellut, kohdistuuko liikearvoon tai muihin aineettomiin hyödykkeisiin viitteitä arvonalentumisesta aineellisista

käyttöomaisuushyödykkeistä ja käyttöoikeushyödykkeistä kerrytettävissä olevaa rahamäärää ja varastojen myyntisaamisten ja lunastusvelan arvostusta. Johtuen huomattavista epävarmuuksista liittyen Venäjän liiketoimintaan konserni on kirjannut 12,9 miljoonan euron arvonalentumisen vuonna 2022 liikearvosta, aineettomista hyödykkeistä, aineellisista käyttöomaisuushyödykkeistä, käyttöoikeushyödykkeistä, vaihto-omaisuudesta, muista varoista ja lunastusvelasta. Maaliskuussa 2023 konserni korotti lunastusvelkaa 1,3 miljoonan eurolla. Syyskuussa 2023 konserni kirjasi 1,7 miljoonan euron arvonalentumisen vaihto-omaisuudesta.

12. Raportointikauden jälkeisiä tapahtumia

Ei olennaisia tapahtumia raportointikauden jälkeen.

Tunnusluvut

Milj. euroa	7-9/2023	7-9/2022	Muutos %	1-9/2023	1-9/2022	Muutos %	1-12/2022
Liikevaihto	176,1	216,3	-19 %	568,2	697,5	-19 %	904,1
Käyttökate	17,3	18,6	-7 %	57,3	72,1	-21 %	78,5
Käyttökate %	9,8 %	8,6 %		10,1 %	10,3 %		8,7 %
Oikaistu käyttökate	23,5	19,6	20 %	71,1	76,6	-7 %	92,9
Oikaistu käyttökate %	13,3 %	9,1 %		12,5 %	11,0 %		10,3 %
EBITA	12,1	11,4	6 %	38,0	47,3	-20 %	46,8
EBITA %	6,9 %	5,3 %		6,7 %	6,8 %		5,2 %
Oikaistu EBITA	18,3	12,5	47 %	51,8	55,4	-6 %	64,6
Oikaistu EBITA %	10,4 %	5,8 %		9,1 %	7,9 %		7,1 %
Liikevoitto	11,2	10,5	7 %	35,2	40,5	-13 %	39,0
Liikevoitto %	6,3 %	4,8 %		6,2 %	5,8 %		4,3 %
Tulos ennen veroja	7,2	6,2	17 %	20,8	30,4	-31 %	21,6
Tilikauden tulos	4,5	5,3	-16 %	14,1	20,2	-30 %	13,1
Oikaistu tilikauden tulos	10,7	6,3	68 %	27,9	32,3	-14 %	34,9
Osakekohtainen tulos, laimentamaton, euroa	0,08	0,13	-38 %	0,27	0,49	-44 %	0,32
Oikaistu osakekohtainen tulos, laimentamaton, euroa	0,23	0,15	50 %	0,61	0,78	-23 %	0,85
Liiketoiminnan rahavirta	1,1	-2,2		7,9	-9,1		31,1
Investoinnit	4,7	5,1	-9 %	11,8	12,4	-5 %	24,0
Yrityshankinnat (M&A)				-	14,6		14,6
Oikaistu operatiivinen kassavirta viimeisen 12 kuukauden jakso ¹				80,1	35,0	129 %	44,0
Kassakonversio ¹				91,6 %	35,3 %		47,7 %
Rahavarat				89,9	53,1	69 %	56,3
Nettokäyttöpääoma (NWC)				118,7	129,6	-8 %	91,4
Operatiivinen sijoitettu pääoma				327,1	333,4	-2 %	305,0
Sijoitetun operatiivisen pääoman tuotto ²				10,5 %	-0,4 %		12,2 %
Nettovelka				238,4	288,3	-17 %	275,2
Nettovelka/Oikaistu käyttökate				2,73	2,91	-6 %	2,96
Omavaraisuusaste				46,3 %	40,8 %		41,0 %
Oman pääoman tuotto				1,6 %	-6,5 %		3,3 %

¹ Nettokäyttöpääoman muutos sisältää myytävänä olevat omaisuuserät. 2022 vertailutietoa on oikaistu 9,6 miljoonan euron arvonalentumisella liittyen Venäjän liiketoimintaan.

² Sijoitetun operatiivisen pääoman tuoton määritelmää on päivitetty 1.1.2023 lähtien ja vertailutietoja oikaistu.

Tunnuslukujen laskentakaavat ja käyttötarkoitus

Tunnusluku	Määritelmä	Käyttötarkoitus
Liikevoitto/-tappio	Tulos ennen veroja ja rahoitustuottoja ja kuluja (Liikevoitto/-tappio)	Liikevoittoa käytetään konsernin liiketoiminnan kannattavuuden mittaamiseen
Liikevoitto, %	Liikevoitto prosentteina liikevaihdosta	
Käyttökate	Liikevoitto ennen poistoja ja arvonalentumisia	Käyttökate on tunnusluku, jolla mitataan konsernin liiketoiminnan suorituskykyä ennen poistoja ja arvonalentumisia
Käyttökate, %	Käyttökate prosentteina liikevaihdosta	
EBITA	Liikevoitto ennen aineettomien hyödykkeiden kuten tavaramerkkien poistoja	EBITA on tunnusluku, jolla mitataan konsernin liiketoiminnan suorituskykyä ennen aineettomien hyödykkeiden poistoja mukaan lukien tavaramerkkien poistot
EBITA, %	EBITA prosentteina liikevaihdosta	
Bruttokate	Liikevaihto vähennettynä myytyjä tuotteita vastaavilla kuluilla	
Vertailukelpoisuuteen vaikuttavat oikaisut	Vertailukelpoisuuteen vaikuttavat oikaisut koostuvat suorista yrityskauppihin liittyvistä transaktio- ja integraatiokuluista, uudelleenjärjestelykuluista ja suorituskyvyn parantamisohjelmien yhteydessä syntyneistä kuluista, joiden lisäksi muista kertaluonteisista kuluista, kuten kanteista tai merkittävistä kauden jälkeen syntyneistä oikaisuista sekä käyttöomaisuuden myynnistä johtuvista poikkeuksellisista voitoista ja tappioista	Vertailukelpoisuuteen vaikuttavissa oikaisuisissa otetaan huomioon erät, joita on oikaistu sellaisten tapahtumien vuoksi, jotka muuten vaikuttavat eri tilikausien vertailukelpoisuuteen. Tämä antaa johdolle ja sijoittajille paremman käsityksen vertailukelpoisesta liiketoiminnasta
Oikaistu käyttökate	Käyttökate ennen vertailukelpoisuuteen vaikuttavia oikaisuja	Oikaistu käyttökate oikaistu käyttökate % oikaistu EBITA ja oikaistu EBITA % esitetään liiketuloksen käyttökateen ja EBITA:n lisäksi heijastamaan liiketoiminnan suorituskyvyn tuloksellisuutta oikaisemalla eriä, joiden konserni katsoo vaikuttavan vertailukelpoisuuteen ("Vertailukelpoisuuteen vaikuttavat oikaisut")
Oikaistu käyttökate, %	Oikaistu käyttökate prosentteina liikevaihdosta	
Oikaistu EBITA	EBITA ennen vertailukelpoisuuteen vaikuttavia oikaisuja	
Oikaistu EBITA, %	Oikaistu EBITA prosentteina liikevaihdosta	
Oikaistu tilikauden tulos	Tilikauden tulos ennen vertailukelpoisuuteen vaikuttavia oikaisuja	
Investoinnit	Investoinnit sisältävät konsernin investoinnit aineellisiin käyttöomaisuushyödykkeisiin ja aineettomiin hyödykkeisiin, jotka on johdettu konsernin rahavirtalaskelmasta	Investoinnit ovat tunnusluku, joka antaa kuvan konsernin investoinneista aineellisiin käyttöomaisuushyödykkeisiin ja aineettomiin hyödykkeisiin
Yrityshankinnat (M&A)	Konsernin rahavirtalaskelmasta johdetut yrityshankinnat ja sijoitukset osakkuusyrittäisiin	Yrityshankinnat kuvaavat konsernin investointeja yritysostoihin, joiden tarkoituksena on kasvattaa konsernin tuote- tai palvelutarjontaa varoja tai teknologioita tuotantokapasiteettia tai suorituskykyä

Tunnusluku	Määritelmä	Käyttötarkoitus
Oikaistu operatiivinen kassavirta viimeisen 12 kuukauden jakso	12 kuukauden jakson oikaistu käyttökate vähennettynä nettokäyttöpääoman muutoksella ja edeltävien 12 kuukauden investoinneilla	Oikaistu operatiivinen kassavirta kuvastaa konsernin annualisoitua operatiivista kassavirtaa pois lukien oikaistut erät
Kassakonversio	Oikaistu operatiivinen kassavirta jaettuna viimeisen 12 kuukauden jakson oikaistulla käyttökatteella	Kassakonversio tunnuslukua käytetään arvioimaan Purmo Groupin kykyä muuntaa liiketoiminnan tulos rahaksi. Tunnusluku osoittaa konsernin kykyä maksaa osinkoja ja / tai kerätä varoja yritysostoja tai muita transaktioita varten
Nettokäyttöpääoma (NWC)	Purmo Groupin vaihto-omaisuus operatiiviset saamiset vähennettynä ostovelilla ja muilla operatiivisilla veloilla	Nettokäyttöpääoma on hyödyllinen mittari, jolla seurataan toimintaan liittyvää suoran nettokäyttöpääoman tasoa ja sen muutoksia
Operatiivinen sidottu pääoma	Nettokäyttöpääoma muut aineettomat hyödykkeet aineelliset käyttöomaisuushyödykkeet ja käyttöoikeushyödykkeet	Sidottu pääoma kuvaa konsernin liiketoimintaan tehtyjä kokonaisinvestointeja
Sijoitetun operatiivisen pääoman tuotto	Viimeisen 12 kuukauden jakson liikevoitto/-tappio jaettuna vuosineljänneksen lopun keskimääräisellä operatiivisella sijoitetulla pääomalla	Kuvastaa liiketoimintaan sitoutuneen pääoman tuottoa
Nettovelka	Pitkäaikaiset ja lyhytaikaiset lainat (sisältäen pääomalainan) sekä pitkäaikaiset ja lyhytaikaiset vuokravelat vähennettynä rahavaroilla	Kuvastaa korollisten saamisten ja korollisten velkojen nettomäärää
Nettovelka / Oikaistu käyttökate	Nettovelka jaettuna oikaistulla käyttökatteella	Tunnusluku kuvastaa kuinka nopeasti konserni voi maksaa nettovelan takaisin vuosissa mitattuina käyttämällä oikaistua käyttökateä (vuosina ilmaistuna). Tunnusluku on hyödyllinen kuvattaessa myös konsernin velkaantuneisuutta
Omavaraisuusaste	IFRS-konsernitilinpäätöksestä johdettu oma pääoma yhteensä jaettuna varoilla	Tunnusluku on hyödyllinen mitattaessa kuinka suuri osa konsernin varoista on rahoitettu omalla pääomalla ulkopuolisten lainojen sijaan
Oman pääoman tuotto	Konsernin viimeisen 12 kuukauden jakson emoyhtiön omistajille kuuluva tulos jaettuna keskimääräisellä omalla pääomalla yhteensä	Esittää omistajien sijoittaman pääoman tuoton

1.1.2023 lähtien Purmo Group on muuttanut sijoitetun operatiivisen pääoman tuoton laskentakaavaa kauden lopun operatiivisesta pääomasta vuosineljänneksen lopun keskimääräiseen operatiiviseen pääomaan. Tunnusluvun laskentakaavaa on muutettu jotta se huomioisi kausiluontoisuuden. Vertailutietoja on oikaistu vastaavasti.

1.1.2023 lähtien Purmo Group on muuttanut omavaraisuusasteen ja oman pääoman tuoton laskentakaavoja niin, että laskenta tehdään omasta pääomasta yhteensä yhtiön omistajille kuuluvan oman pääoman sijaan. Tunnuslukujen laskentakaavoja on muutettu jotta ne sisältäisivät hybridilainan joka esitetään omassa pääomassa IFRS:n mukaan. Vertailutietoja ei ole oikaistu sillä hybridilaina laskettiin liikkeeseen helmikuussa 2023.

Vaihtoehtoisten tunnuslukujen täsmäyttäminen

Milj. euroa, ellei toisin ilmoiteta	7-9/2023	7-9/2022	1-9/2023	1-9/2022	2022
Vertailukelpoisuuteen vaikuttavat oikaisut					
Yritysjärjestelyihin liittyvät transaktio- ja integrointikustannukset	0,1	1,3	0,1	1,6	2,2
Uudelleenjärjestelykustannukset ja tehostamisohjelmiin liittyvät kertaluonteiset kustannukset ¹	4,0	-0,2	10,5	3,7	6,6
Arvonalentumiset ja alaskirjaukset	1,7	-	3,0	6,9	12,9
Muut	0,4	-	0,2	-	0,2
Oikaisut yhteensä	6,2	1,0	13,8	12,1	21,7
Liikevaihto	176,1	216,3	568,2	697,5	904,1
Liikevoitto	11,2	10,5	35,2	40,5	39,0
Liikevoitto %	6,3 %	4,8 %	6,2 %	5,8 %	4,3 %
Poistot ja arvonalentumiset aineellisista hyödykkeistä	0,9	0,9	2,8	6,8	7,9
EBITA	12,1	11,4	38,0	47,3	46,8
EBITA %	6,9 %	5,3 %	6,7 %	6,8 %	5,2 %
Poistot ja arvonalentumiset aineettomista hyödykkeistä	5,2	7,1	19,3	24,8	31,6
Käyttökate	17,3	18,6	57,3	72,1	78,5
Käyttökate %	9,8 %	8,6 %	10,1 %	10,3 %	8,7 %
Oikaistu liikevoitto					
Liikevoitto	11,2	10,5	35,2	40,5	39,0
Poistot ja arvonalentumiset, ilman vertailukelpoisuuteen vaikuttavia eriä	6,1	8,1	22,1	24,0	32,1
Oikaisut	6,2	1,0	13,8	12,1	21,7
Oikaistu liikevoitto	23,5	19,6	71,1	76,6	92,9
Oikaistu liikevoitto %	13,3 %	9,1 %	12,5 %	11,0 %	10,3 %
Oikaistu EBITA					
Liikevoitto	11,2	10,5	35,2	40,5	39,0
Poistot ja arvonalentumiset aineettomista hyödykkeistä, ilman vertailukelpoisuuteen vaikuttavia eriä	0,9	0,9	2,8	2,8	3,9
Oikaisut	6,2	1,0	13,8	12,1	21,7
Oikaistu EBITA	18,3	12,5	51,8	55,4	64,6
Oikaistu EBITA %	10,4 %	5,8 %	9,1 %	7,9 %	7,1 %
Oikaistu tilikauden tulos					
Tilikauden tulos	4,5	5,3	14,1	20,2	13,1
Oikaisut	6,2	1,0	13,8	12,1	21,7
Oikaistu tilikauden tulos	10,7	6,3	27,9	32,3	34,9

Milj. euroa, ellei toisin ilmoiteta	30.9.2023	30.9.2022	2022
Viimeisen 12 kuukauden jakson oikaistu operatiivinen kassavirta			
Viimeisen 12 kuukauden jakson oikaistu käyttökate	87,4	99,2	92,9
Nettokäyttöpääoman muutos verrattuna edellisen vuoden vastaavaan ajankohtaan ¹	16,1	-43,7	-24,8
Viimeisen 12 kuukauden jakson Investoinnit	-23,4	-20,5	-24,0
Viimeisen 12 kuukauden jakson oikaistu operatiivinen kassavirta	80,1	35,0	44,0
Kassakonversio			
Oikaistu liiketoiminnan kassavirta edellisten 12 kuukauden ajalta	80,1	35,0	44,0
Oikaistu käyttökate	87,4	99,2	92,9
Kassakonversio¹	91,6 %	35,3 %	47,7 %
Nettokäyttöpääoma			
Vaihto-omaisuus	163,9	191,2	174,1
Pitkäaikaiset operatiiviset muut saamiset ²	0,8	0,1	0,1
Myyntisaamiset	97,9	132,3	89,1
Lyhytaikaiset operatiiviset muut saamiset ²	14,6	21,6	21,3
Operatiiviset saamiset	113,3	154,0	110,5
Pitkäaikaiset operatiiviset velat ³	1,0	1,0	1,1
Ostovelat	76,5	105,4	103,7
Lyhytaikaiset operatiiviset velat ³	81,0	109,2	88,3
Operatiiviset velat	158,5	215,6	193,1
Nettokäyttöpääoma	118,7	129,6	91,4
Operatiivinen sijoitettu pääoma			
Nettokäyttöpääoma	118,7	129,6	91,4
Muut aineettomat hyödykkeet	43,5	47,3	47,0
Aineelliset käyttöomaisuushyödykkeet	126,6	122,3	127,3
Käyttöoikeusomaisuuserät	38,2	34,2	39,3
Operatiivinen sijoitettu pääoma	327,1	333,4	305,0
Sijoitetun operatiivisen pääoman tuotto⁴			
Vuosineljänneksen lopun keskimääräinen operatiivinen sijoitettu pääoma	319,9	310,2	318,5
Viimeisen 12 kuukauden jakson liikevoitto	33,7	-1,4	39,0
Sijoitetun operatiivisen pääoman tuotto	10,5 %	-0,4 %	12,2 %
Nettovelka			
Lainat (pitkäaikaiset)	278,2	278,2	278,1
Lainat (lyhytaikaiset)	5,2	26,4	11,3
Lainat, myytävänä olevat omaisuuserät	8,4	7,1	7,2
Vuokrasopimusvelat (pitkäaikaiset)	33,1	38,4	34,3
Vuokrasopimusvelat (lyhytaikaiset)	10,0	1,9	9,4
Vuokrasopimusvelat, myytävänä olevat omaisuuserät	0,2	0,6	0,4
Rahavarat	-89,9	-53,1	-56,3
Rahavarat, myytävänä olevat omaisuuserät	-6,8	-11,1	-9,1
Nettovelka	238,4	288,3	275,2
Nettovelka/Oikaistu Käyttökate			
Nettovelka	238,4	288,3	275,2
Viimeisen 12 kuukauden jakson Oikaistu käyttökate	87,4	99,2	92,9
Nettovelka/Oikaistu käyttökate	2,73	2,91	2,96
Omavaraisuusaste			
Oma pääoma yhteensä	465,3	431,1	403,3
Varat yhteensä	1 005,5	1 056,3	983,7
Omavaraisuusaste	46,3 %	40,8 %	41,0 %
Oman pääoman tuotto			
Viimeisen 12 kuukauden jakson tilikauden tulos emoyhtiön omistajille	7,0	-26,5	13,1
Oma pääoma yhteensä kauden alussa	403,3	390,6	390,6
Oma pääoma yhteensä kauden lopussa	465,3	431,1	403,3
Oma pääoma yhteensä keskimäärin	434,3	410,9	396,9
Oman pääoman tuotto	1,6 %	-6,5 %	3,3 %

¹ Nettokäyttöpääoman muutos sisältää myytävänä olevat omaisuuserät. 2022 vertailutietoa on oikaistu 9,6 miljoonan euron arvonalentumisella liittyen Venäjän liiketoimintaan.

² Pitkäaikaiset ja lyhytaikaiset operatiiviset muut saamiset ovat taseessa esitetty pitkäaikaisissa sekä lyhytaikaisissa muissa saamisissa.

³ Pitkäaikaiset ja lyhytaikaiset operatiiviset velat ovat taseessa esitetty pitkäaikaisissa muissa veloissa sekä ostovelat ja muut velat.

⁴ Sijoitetun operatiivisen pääoman tuoton määritelmää on päivitetty 1.1.2023 lähtien ja vertailukelpoisia tietoja oikaistu.

Milj. euroa, ellei toisin ilmoiteta	7-9/2023	7-9/2022	1-9/2023	1-9/2022	2022
Osakekohtainen tulos laimentamaton					
Emoyhtiön omistajille kuuluva tulos C-sarjan osakkeille	4,4	5,3	14,0	20,0	13,0
Emoyhtiön omistajille kuuluva tulos F-sarjan osakkeille	0,0	0,0	0,1	0,1	0,1
Emoyhtiön omistajille kuuluva tulos	4,5	5,3	14,1	20,2	13,1
Hybridilainan kaudelle kohdistuvat korot veroilla vähennettynä	-1,2	-	-2,8	-	-
Osakekohtaisen tuloksen laskennassa käytetty tilikauden tulos	3,3	5,3	11,3	20,2	13,1
Osakkeiden lukumäärän painotettu keskiarvo (kpl) ¹	41 406 191	41 339 788	41 406 191	41 190 504	41 244 426
Osakekohtainen tulos laimentamaton euroa	0,08	0,13	0,27	0,49	0,32
Osakekohtainen tulos laimennettu					
Emoyhtiön omistajille kuuluva tulos C-sarjan osakkeille	4,4	5,3	14,0	20,0	13,0
Emoyhtiön omistajille kuuluva tulos F-sarjan osakkeille	0,0	0,0	0,1	0,1	0,1
Emoyhtiön omistajille kuuluva tulos	4,5	5,3	14,1	20,2	13,1
Hybridilainan kaudelle kohdistuvat korot veroilla vähennettynä	-1,2	-	-2,8	-	-
Osakekohtaisen tuloksen laskennassa käytetty tilikauden tulos	3,3	5,3	11,3	20,2	13,1
Laimennettujen osakkeiden lukumäärän painotettu keskiarvo (kpl) ¹	41 406 191	41 339 788	41 406 191	41 190 504	41 244 426
Osakekohtainen tulos laimennettu euroa	0,08	0,13	0,27	0,49	0,32
Oikaistu osakekohtainen tulos laimentamaton					
Oikaisut	6,2	1,0	13,8	12,1	21,7
Emoyhtiön omistajille kuuluva tulos C-sarjan osakkeille	10,6	6,3	27,7	32,0	34,6
Emoyhtiön omistajille kuuluva tulos F-sarjan osakkeille	0,1	0,0	0,2	0,2	0,2
Oikaistu emoyhtiön omistajille kuuluva tulos	10,7	6,3	27,9	32,3	34,9
Hybridilainan kaudelle kohdistuvat korot veroilla vähennettynä	-1,2	-	-2,8	-	-
Oikaistu osakekohtaisen tuloksen laskennassa käytetty tilikauden tulos	9,5	6,3	25,1	32,3	34,9
Osakkeiden lukumäärän painotettu keskiarvo (kpl) ¹	41 406 191	41 339 788	41 406 191	41 190 504	41 244 426
Oikaistu osakekohtainen tulos laimentamaton euroa	0,23	0,15	0,61	0,78	0,85
Oikaistu osakekohtainen tulos laimennettu					
Oikaisut	6,2	1,0	13,8	12,1	21,7
Emoyhtiön omistajille kuuluva tulos C-sarjan osakkeille	10,6	6,3	27,7	32,0	34,6
Emoyhtiön omistajille kuuluva tulos F-sarjan osakkeille	0,1	0,0	0,2	0,2	0,2
Oikaistu emoyhtiön omistajille kuuluva tulos	10,7	6,3	27,9	32,3	34,9
Hybridilainan kaudelle kohdistuvat korot veroilla vähennettynä	-1,2	-	-2,8	-	-
Oikaistu osakekohtaisen tuloksen laskennassa käytetty tilikauden tulos	9,5	6,3	25,1	32,3	34,9
Laimennettujen osakkeiden lukumäärän painotettu keskiarvo (kpl) ¹	41 406 191	41 339 788	41 406 191	41 190 504	41 244 426
Oikaistu osakekohtainen tulos laimennettu euroa	0,23	0,15	0,61	0,78	0,85

¹ Sisältää 293 478 F-sarjan osaketta, jotka muunnettavissa C-sarjan osakkeiksi muuntojakson alkaessa 28.6.2024.

Purmo Group Oyj

Osavuositiedot Tammi–syyskuu 2023



13. helmikuuta 2024

Tilinpäätöstiedote 2023

24. huhtikuuta 2024

Osavuositiedot tammi–maaliskuulta 2024

17. heinäkuuta 2024

Puolivuositiedot tammi–kesäkuulta 2024

22. lokakuuta 2024

Osavuositiedot tammi–syyskuulta 2024

Yhteys- ja lisätiedot:

investors@purmogroup.com

investors.purmogroup.com/fi

Purmo Group Oyj

Bulevardi 46

PL 115

00121 Helsinki

Puhelin: +358 40 527 1427