

Delårsrapport

1 juli 2025 – 31 mars 2026

RVRC Holding AB (publ)

Rapporten avser koncernen i vilken RVRC Holding AB (559129-4623) är moderbolag och som i rapporten benämns RevolutionRace



RVRC®

HÖJDPUNKTER UNDER TREDJE KVARTALET

Finansiell utveckling & väsentliga händelser under det tredje kvartalet

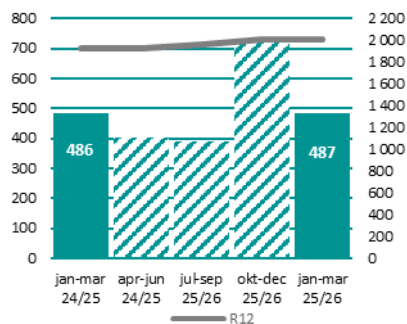
- Försäljningstillväxten i lokal valuta uppgick till 5 procent.
- Nettoomsättningen i kvartalet uppgick till 487 (486) MSEK.
- Bruttovinsten uppgick till 345 (337) MSEK, motsvarande en bruttomarginal om 71,0 (69,4) procent.
- Rörelseresultatet uppgick till 105 (80) MSEK, motsvarande en ökning om 31 procent.
- Justerat rörelseresultat uppgick till 105 (101) MSEK, motsvarande en ökning om 4 procent.
- EBIT-marginal om 21,4 (16,4) procent och justerad EBIT-marginal om 21,4 (20,8) procent.
- Resultatet per aktie före och efter utspädning uppgick till 0,77 (0,57) SEK.
- Flytt av logistikcenter i Sverige framgångsrikt slutförd.
- Utnyttjande av teckningsoptioner i LTIP 2022/26 tillförde 56 MSEK.

Finansiell översikt

MSEK	jan-mar 25/26	jan-mar 24/25	Δ	jul-mar 25/26	jul-mar 24/25	Δ	jul-jun 24/25	apr-mar 25/26
Nettoomsättning	487	486	0%	1 604	1 520	6%	1 925	2 009
Genomsnittligt nettoordervärde (AOV), (SEK)*	932	1 018	-8%	968	992	-2%	979	960
Bruttovinst*	345	337	2%	1 124	1 063	6%	1 344	1 405
Rörelseresultat (EBIT)*	105	80	31%	357	295	21%	357	419
Justerat rörelseresultat (EBIT)* 1)	105	101	4%	359	320	12%	383	422
Periodens resultat	83	63	32%	281	233	21%	283	332
Resultat per aktie (SEK), före utspädning	0,77	0,57	35%	2,60	2,09	24%	2,55	-
Resultat per aktie (SEK), efter utspädning	0,77	0,57	35%	2,60	2,09	24%	2,55	-
Bruttomarginal*	71,0%	69,4%	1,6 pe	70,1%	70,0%	0,1 pe	69,8%	69,9%
EBIT-marginal*	21,4%	16,4%	5,0 pe	22,2%	19,4%	2,8 pe	18,6%	20,9%
Justerad EBIT-marginal*	21,4%	20,8%	0,6 pe	22,4%	21,1%	1,3 pe	19,9%	21,0%

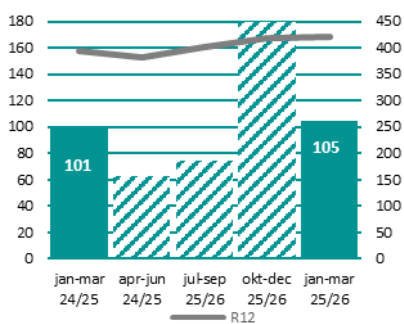
Nettoomsättning

Per kvartal och rullande 12 månader



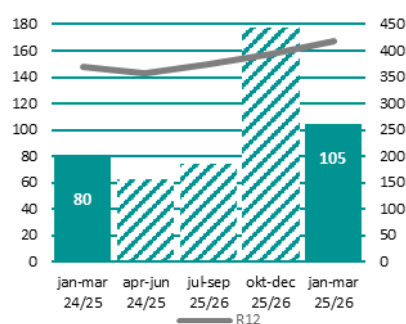
Justerat rörelseresultat (EBIT)¹⁾

Per kvartal och rullande 12 månader



Rörelseresultat (EBIT)

Per kvartal och rullande 12 månader



RevolutionRace har räkenskapsår 1 juli - 30 juni.

1) Exklusive jämförelsestörande poster i det andra kvartalet 25/26 om 2 MSEK, i det andra kvartalet 24/25 om 5 MSEK samt i det tredje kvartalet 24/25 om 21 MSEK vilka huvudsakligen är kopplade till aktiebaserade incitamentsprogram.

*Alternativt nyckeltal, se sida 18-19.

KOMMENTAR FRÅN VD

Fortsatt tillväxt och lönsamhet för RevolutionRace

Vi presenterar ett kvartal med fortsatt lönsam tillväxt och fortsätter att stärka våra marknadspositioner. Under det tredje kvartalet växte vi försäljningen med 5 procent i lokal valuta jämfört med motsvarande kvartal föregående år. Nettoförsäljningen under det tredje kvartalet uppgick till 487 (486) MSEK. Lönsamheten är fortsatt branschledande och justerad EBIT uppgick under kvartalet till 105 (101) MSEK, med en justerad EBIT-marginal om 21,4 (20,8) procent.

Fortsatt ökade marknadsandelar

Försäljningen i DACH ökade med 7 procent i lokal valuta. Österrike och Schweiz fortsatte att visa en positiv trend och Österrike var totalt sett den tredje största marknaden under kvartalet. I Tyskland noterar vi rapporter som visar att det allmänna konsumentförtroendet har försvagats. Trots detta fortsätter vi att växa och vi bedömer att vi stärker vår marknadsposition i denna, vår största, marknad.

I region Norden uppgick tillväxten till 6 procent i lokal valuta och i region Övriga världen minskade försäljningen med 4 procent i lokal valuta.

Försäljningen i USA var som högst i motsvarande kvartal föregående år, och har därefter påverkats negativt av förändrade marknadsförutsättningar såsom införande av tariffer. Undantaget Nordamerika så skulle region Övriga världen ökat försäljningen med 2 procent i lokal valuta, samt med 6 procent för den totala försäljningen på samtliga marknader.

Branschledande marginaler

Vi fortsätter att kombinera tillväxt med hög lönsamhet och befäster därmed vår position som en av de mest lönsamma aktörerna i branschen. Det justerade rörelseresultatet i kvartalet uppgick till 105 (101) MSEK, vilket innebär att den justerade EBIT-marginalen för kvartalet uppgick till 21,4 (20,8) procent. Bruttomarginalen under kvartalet uppgick till 71,0 (69,4) procent

Under kvartalet påverkades nettoomsättningen negativt av valutakurseffekter till följd av en starkare svensk krona, då merparten av våra intäkter genereras i andra valutor, främst EUR, medan rapporteringen sker i SEK. Samtidigt hade en svagare USD gynnsam påverkan på inköpskostnaderna och vi fortsätter ha positiv syn på utvecklingen av bruttomarginalen kommande kvartal.

Stärkt logistik och leveransförmåga

Under kvartalet har vi slutfört flytten av vårt nordiska lager till det automatiserade logistikcentret i Stockholm. Efter flytten står vi bättre rustade att hantera högre volymer. Detta stärker vårt kundlöfte och skapar goda förutsättningar för fortsatt tillväxt.

Lagerflytten genomfördes utan några direkta störningar i verksamheten förutom viss negativ påverkan avseende produkttillgänglighet under enstaka dagar.

Finansiell ställning

Vi har fortsatt en god finansiell ställning med ett varulager i gott skick, en nettokassa om 351 (147) MSEK och en kreditfacilitet om 600 MSEK, vilken var outnyttjad vid utgången av kvartalet.

Under kvartalet har vi fortsatt med återköp av aktier i enlighet med mandatet från årsstämman och vi återköpte aktier för 62 MSEK under perioden. Vi fortsätter att ha en långsiktig syn på återköpsprogrammet.

Vidare så tillfördes vi 56 MSEK i likvida medel under kvartalet till följd av utnyttjande av teckningsoptioner i LTIP 2022/26.

Kundfokus och nya produkter

Våra kundrelationer är en central del av RevolutionRace utveckling. Antalet unika produktrecensioner på sajten överstiger nu 800 000, med ett genomsnittsbetyg om 4,6 av 5. Den löpande återkopplingen från våra kunder stärker varumärket, bidrar till hög lojalitet och en stor andel återkommande kunder.

Under kvartalet har vi vidareutvecklat och breddat Nordwand-serien, vår mest ikoniska och bästsäljande byxmodell. Uppdateringarna, som baseras på feedback från våra kunder, omfattar förbättrad passform, fler modeller och ett utökat utbud av längder. Tidig återkoppling visar på gott mottagande av kund.

I mars 2026 lanserade RevolutionRace även sin första kollektion av specifika cykelkläder, framtagen för att täcka allt från mountainbike till landsvägscyckling. Lanseringen är ett led i att testa nya outdoor-vertikaler i syfte att möta kundefterfrågad breddning av sortimentet och öka försäljningen över tid. Alpinkategorin lanserades för några år sedan och har utvecklats väl. Försäljningen av alpinprodukter fortsatte att visa god försäljningsutveckling även under den senaste alpinsäsongen och har förutsättningar att även under kommande säsonger fortsätta att växa.

Butiksetableringar som komplement till e-handel

Efter etableringen av våra två första fysiska butiker i Stockholm fortsätter vi att utvärdera möjligheterna till fler butiksetableringar. I april öppnade vi vår butik i Haparanda, i princip på gränsen mellan Sverige och Finland. Öppningsdagen var mycket välbesökt, med kunder från såväl Sverige och Finland som Norge, vilket tydliggör Haparandas roll som ett gränsöverskridande handelsområde.

Vi fortsätter nu att selektivt utvärdera ytterligare etableringar på utvalda platser, även utanför Sverige. Våra fysiska butiker fungerar som ett komplement till e-handeln genom att stärka varumärket, fördjupa kundrelationerna och bidra till ökad försäljning, både direkt i butik och indirekt genom ökad trafik och konvertering online.

Framåtblick

Omvärldsläget är fortsatt osäkert, men med ett starkt erbjudande inom outdoor, där vi kombinerar hög kvalitet med attraktiva priser, står vi väl rustade. Kombinationen av en stark finansiell ställning, nöjda kunder och ett konkurrenskraftigt erbjudande, ger oss goda förutsättningar att fortsätta växa med lönsamhet över tid och vi noterar under de första veckorna av april fortsatt försäljningstillväxt.

Avslutningsvis vill jag rikta ett varmt tack till våra medarbetare vars engagemang och kompetens är avgörande för vår fortsatta utveckling. Jag vill även tacka våra kunder och samarbetspartners för ert förtroende.

Paul Fischbein, verkställande direktör



FINANSIELL UTVECKLING

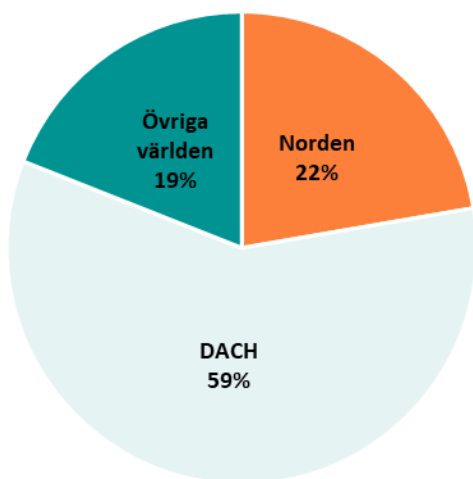
Tredje kvartalet (jan – mar 2026)

Rörelsens intäkter

Nettoomsättningen i det tredje kvartalet uppgick till 487 (486) MSEK, en ökning med 5 procent i lokal valuta (0 procent i SEK). Ökningen av nettoomsättningen i lokal valuta är hänförlig till en högre efterfrågan på bolagets produkter.

Nettoomsättningen i region DACH ökade med 7 procent i lokal valuta (2 procent i SEK) till 285 (279) MSEK.

Nettoomsättningen i Norden ökade med 6 procent i lokal valuta (4 procent i SEK) till 109 (104) MSEK och minskade i Övriga världen med 4 procent i lokal valuta (-10 procent i SEK) till 93 (103) MSEK.



Regionernas andel av nettoomsättningen i det tredje kvartalet

Rörelsens intäkter i kvartalet uppgick till 488 (486) MSEK. Skillnaden mellan nettoomsättning och rörelsens intäkter är övriga rörelseintäkter vilka vanligtvis är hänförliga till nettot av valutakursvinster och förluster. Ett positivt netto resulterar i övriga rörelseintäkter och ett negativt netto resulterar i övriga rörelsekostnader.

I kvartalet är nettot 1 MSEK, dvs övriga rörelseintäkter, jämfört med -4 MSEK, dvs övriga rörelsekostnader, i motsvarande kvartal föregående år, och är i huvudsak hänförlig till valutaeffekter från poster i balansräkningen.

Bruttovinst

Bruttovinsten ökade med 2 procent till 345 (337) MSEK, motsvarande en bruttomarginal om 71,0 (69,4) procent.

Skillnaden i bruttomarginal, jämfört med motsvarande kvartal föregående år, kan i huvudsak förklaras av valutaeffekter på nettoomsättning och handelsvaror samt produktmix.

Rörelseresultat (EBIT)

Justerat rörelseresultat (EBIT) i kvartalet uppgick till 105 (101) MSEK, motsvarande en justerad EBIT-marginal om 21,4 (20,8) procent. Rörelseresultatet (EBIT) i kvartalet uppgick till 105 (80) MSEK, motsvarande en EBIT-marginal om 21,4 (16,4) procent. Resultatet under jämförelsekvartalet påverkades av jämförelsestörande kostnader om -21 MSEK.

Kostnader för handelsvaror minskade till -141 (-149) MSEK. Övriga externa kostnader uppgick till -204 (-200) MSEK. Personalkostnaderna under kvartalet uppgick till -35 (-51) MSEK, varav -21 MSEK under jämförelsekvartalet var jämförelsestörande. Nettot av övriga rörelseintäkter/-kostnader uppgick till 1 (-4) MSEK.

Kvartalets resultat och resultat per aktie

Resultat före skatt uppgick till 105 (79) MSEK. Kvartalets resultat var 83 (63) MSEK. Resultatet per aktie före och efter utspädning uppgick till 0,77 (0,57) SEK.

Kassaflöde

Kassaflödet från den löpande verksamheten uppgick till 18 (-110) MSEK. Det ökade kassaflödet är i huvudsak hänförligt till ett förbättrat resultat, förändring i rörelseskulder och ett minskat varulager, jämfört med motsvarande kvartal föregående år.

Kassaflödet från investeringsverksamheten uppgick till -1 (0) MSEK. Kassaflödet från finansieringsverksamheten uppgick till -8 (-10) MSEK, huvudsakligen hänförligt till återköp av aktier om -62 (-27) MSEK samt 56 (0) MSEK hänförliga till teckning av aktier i incitamentsprogram 2022/26.

Kvartalets kassaflöde uppgick till 9 (-120) MSEK.

Finansiell ställning

Nettokassan uppgick till 351 (147) MSEK. Likvida medel uppgick till 368 (159) MSEK. De räntebärande skulderna om 17 (12) MSEK utgörs av leasingskulder om 17 (12) MSEK. Skulder till kreditinstitut uppgår till 0 (0) MSEK. Koncernens totala kreditfacilitet uppgår till 600 MSEK, vilken per utgången av kvartalet var outnyttjad. Kreditfaciliteten förfaller juni 2028.

Rörelsekapital

Rörelsekapitalet uppgick till 148 (294) MSEK. Förändringen är i huvudsak hänförlig till ett minskat varulager.

Investeringar

Investeringar som påverkade kassaflödet uppgick under kvartalet till 1 (0) MSEK. Investeringar i immateriella anläggningstillgångar uppgick till 1 (0) MSEK. Investeringar i materiella anläggningstillgångar uppgick till 0 (0) MSEK.

Personal

Genomsnittligt antal heltidstjänster var 145 (132), vilket inkluderar 6 (0) genomsnittliga heltidstjänster hänförliga till butiksverksamheten.

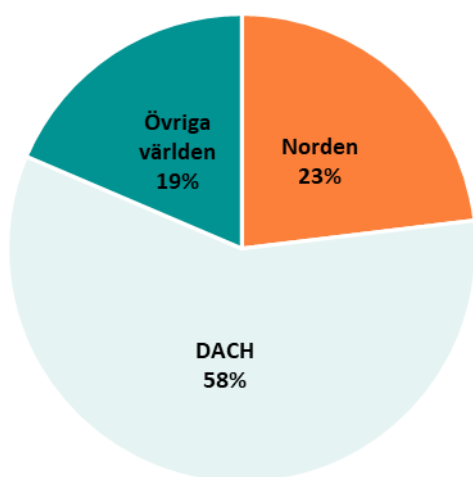
Nio månader (jul 2025 – mar 2026)

Rörelsens intäkter

Nettoomsättningen under de första nio månaderna uppgick till 1 604 (1 520) MSEK, en ökning med 10 procent i lokal valuta (6 procent i SEK). Ökningen av nettoomsättningen är hänförlig till en högre efterfrågan på bolagets produkter.

Nettoomsättningen i region DACH ökade med 13 procent i lokal valuta (8 procent i SEK) till 936 (866) MSEK.

Nettoomsättningen i Norden ökade med 10 procent i lokal valuta (7 procent i SEK) till 370 (345) MSEK och ökade i Övriga världen med 2 procent i lokal valuta (-4 procent i SEK) till 298 (309) MSEK.



Regionernas andel av nettoomsättningen under de första nio månaderna

Rörelsens intäkter för perioden uppgick till 1 605 (1 520) MSEK. Skillnaden mellan nettoomsättning och rörelsens intäkter är övriga rörelseintäkter vilka vanligtvis är hänförliga till nettot av valutakursvinster och förluster. Ett positivt netto resulterar i övriga rörelseintäkter och ett negativt netto resulterar i övriga rörelsekostnader.

I perioden är nettot 0 MSEK, dvs övriga rörelseintäkter, jämfört med -2 MSEK, dvs övriga rörelsekostnader, i motsvarande period föregående år, och är i huvudsak hänförlig till valutaeffekter från poster i balansräkningen.

Bruttovinst

Bruttovinsten ökade med 6 procent till 1 124 (1 063) MSEK, motsvarande en bruttomarginal om 70,1 (70,0) procent.

Skillnaden i bruttomarginal, jämfört med motsvarande period föregående år, kan i huvudsak förklaras av valutakurseffekter på nettoomsättning och handelsvaror.

Rörelseresultat (EBIT)

Justerat rörelseresultat (EBIT) i perioden uppgick till 359 (320) MSEK, motsvarande en justerad EBIT-marginal om 22,4 (21,1) procent. Rörelseresultatet (EBIT) i perioden uppgick till 357 (295) MSEK, motsvarande en EBIT-marginal om 22,2 (19,4) procent. Resultatet under perioden påverkades av jämförelsestörande kostnader om -2 (-26) MSEK.

Kostnader för handelsvaror ökade till -480 (-457) MSEK drivet av ökad nettoförsäljning. Övriga externa kostnader uppgick till -660 (-648) MSEK. Personalkostnaderna under perioden uppgick till -100 (-112) MSEK, varav -2 (-25) MSEK var jämförelsestörande. Nettot av övriga rörelseintäkter/-kostnader uppgick till 0 (-2) MSEK.

Periodens resultat och resultat per aktie

Resultat före skatt uppgick till 356 (295) MSEK. Periodens resultat var 281 (233) MSEK. Resultatet per aktie före och efter utspädning uppgick till 2,60 (2,09) SEK.

Kassaflöde

Kassaflödet från den löpande verksamheten uppgick till 404 (134) MSEK. Det ökade kassaflödet är i huvudsak hänförligt till ett förbättrat resultat och ett minskat varulager, jämfört med motsvarande period föregående år.

Kassaflödet från investeringsverksamheten uppgick till -3 (-1) MSEK. Kassaflödet från finansieringsverksamheten uppgick till -223 (-268) MSEK, huvudsakligen hänförligt till under perioden lämnad aktieutdelning om -143 (-132) MSEK, återköp av aktier om -132 (-154) MSEK samt 57 (0) MSEK hänförliga till teckning av aktier i incitamentsprogram 2022/26.

Periodens kassaflöde uppgick till 178 (-135) MSEK.

Finansiell ställning

Nettokassan uppgick till 351 (147) MSEK. Likvida medel uppgick till 368 (159) MSEK. De räntebärande skulderna om 17 (12) MSEK utgörs av leasingskulder om 17 (12) MSEK. Skulder till kreditinstitut uppgår till 0 (0) MSEK. Koncernens totala kreditfacilitet uppgår till 600 MSEK, vilken per utgången av perioden var outnyttjad. Kreditfaciliteten förfaller juni 2028.

Rörelsekapital

Rörelsekapitalet uppgick till 148 (294) MSEK. Förändringen är i huvudsak hänförlig till ett minskat varulager.

Investeringar

Investeringar som påverkade kassaflödet uppgick under perioden till 3 (1) MSEK. Investeringar i immateriella anläggningstillgångar uppgick till 1 (1) MSEK. Investeringar i materiella anläggningstillgångar uppgick till 2 (0) MSEK.

Personal

Genomsnittligt antal heltidstjänster var 139 (133), vilket inkluderar 3 (0) genomsnittliga heltidstjänster hänförliga till butiksverksamheten.

ÖVRIG INFORMATION

Finansiella mål för räkenskapsåren

2024/2025 – 2026/2027

RevolutionRaces styrelse beslutade i maj 2024 om nya finansiella mål. Målen sattes för en ny treårsperiod och slutar räkenskapsåret 2026/2027.

RevolutionRace eftersträvar en uthållig och lönsam tillväxt med ett årligt tillväxtnål om 20 procent samt att upprätthålla en årlig justerad EBIT-marginal om 20 procent.

Utdelningspolicy

RevolutionRace avser att dela ut överskottskapital till aktieägarna efter att ha beaktat långsiktig finansiell stabilitet, tillväxtpotentialer och strategiska initiativ. Med dessa överväganden i beaktande avser RevolutionRace att dela ut 40–60 procent av årets resultat.

Väsentliga händelser efter delårsperiodens slut

Inga väsentliga händelser efter periodens slut.

Framtidsutsikter

Bolaget lämnar ingen prognos.

Jämförelsestörande poster

Jämförelsestörande poster uppgår till 0 (-21) MSEK i det tredje kvartalet och är för motsvarande period föregående år i huvudsak hänförliga till stay-on-bonus i incitamentsprogram 2021/24.

Moderbolaget

RVRC Holding AB (publ), org. nr. 559129–4623, är ett svenskt publikt bolag med säte i Borås, Sverige.

Nettoomsättningen under tredje kvartalet uppgick till 4 (9) MSEK och är hänförlig till koncerninterna tjänster avseende koncernledning. Moderbolagets resultat för tredje kvartalet uppgick till -4 (-4) MSEK.

Aktieåterköps- och incitamentsprogram

I enlighet med årsstämans beslut den 20 november 2025 minskade bolaget under det andra kvartalet aktiekapitalet med cirka 39 576,30 SEK genom indragning av 3 841 189 återköpta aktier och ökade aktiekapitalet med 39 576,30 SEK genom fondemission utan utgivande av nya aktier.

Årsstämman bemyndigade också styrelsen att vid ett eller flera tillfällen under tiden fram till nästa årsstämma besluta om återköp upp till 10 procent av aktierna.

Styrelsen beslutade den 25 november 2025 om återköp av egna aktier upp till 200 MSEK.

Teckningsperioden för incitamentsprogram 2022/26 inleddes den 15 november 2025 och avslutas den 15 maj 2026. Under kvartalet utnyttjades 1 422 000 teckningsoptioner inom ramen för programmet, vilket resulterade i teckning av 1 549 980 nya aktier. I samband med teckningen så ökade aktiekapitalet med cirka 16 549,55 SEK, från cirka 1 129 464,79 SEK till cirka 1 146 014,34 SEK, i enlighet med incitamentsprogrammets villkor.

Det totala antalet aktier i bolaget, inklusive bolagets innehav av egna aktier, uppgår till 107 332 180 med lika många röster. Kvotvärdet är oförändrat och uppgår till cirka 0,010677 SEK. Se även not 5.

Risker och osäkerhetsfaktorer

En fullständig redogörelse för risker och osäkerhetsfaktorer kopplade till RevolutionRace finns i årsredovisningen 2024/25 som publicerades den 15 oktober 2025.

RevolutionRace är ett internationellt bolag och dess verksamhet kan som sådant påverkas av ett antal riskfaktorer i form av såväl operativa som finansiella risker. Riskerna relaterade till branschen och bolaget inkluderar, men är inte begränsade till, trender kopplat till människors intresse för naturen så väl som ökad konkurrens. En ekonomisk nedgång eller förändring av konsumenternas preferenser skulle kunna få en negativ påverkan på koncernens nettoomsättning och lönsamhet.

RevolutionRace är vidare exponerat för omvärldsfaktorer som bolaget inte kan påverka, såsom exempelvis effekterna av ökad inflation.

Eftersom RevolutionRace verkar globalt är bolaget exponerat mot förändringar i valutakurser, vilket kan komma att ha en negativ påverkan på bolagets intäkter då de redovisas i SEK men då en stor andel av nettoomsättningen härrör från andra valutor. Därtill produceras bolagets produkter i Asien vilket medför en valutarisk även på kostnadssidan.

Om RevolutionRace

RVRC Holding AB (publ) (RevolutionRace) är ett snabbt växande outdoor-varumärke som erbjuder multifunktionella produkter inklusive kläder, skor, rygsäckar och accessoarer till människor med en aktiv livsstil. RevolutionRace ambition är att skapa högkvalitativa, färgglada och prisvärda outdoorprodukter med fantastisk design och passform till ett oslagbart värde under devisen "Nature is our playground". Företaget når via sin digitala D2C affärsmodell ut till kunder i cirka 40 länder. Företaget grundades 2013 och är noterat på Nasdaq Stockholm sedan 2021. RevolutionRace mission är att göra naturen tillgänglig för alla.

Borås, 28 april 2026

Paul Fischbein
CEO

Kontaktuppgifter

Jesper Alm, CFO
E-post: jesper.alm@revolutionrace.se

Revisorsgranskning

Denna delårsrapport har varit föremål för översiktlig granskning av bolagets revisorer.

Denna information är sådan information som RVRC Holding AB (publ) är skyldigt att offentliggöra enligt EU:s marknadsmissbruksförordning. Informationen lämnades, genom ovanstående kontaktpersons försorg, för offentliggörande den 28 april 2026 kl. 07:30 CET.



Revisors granskningsrapport

RVRC Holding AB (publ), org.nr 559129-4623

Inledning

Vi har utfört en översiktlig granskning av den finansiella delårsinformationen i sammandrag (delårsrapporten) för RVRC Holding AB (publ) per 31 mars 2026 och den niomånadersperiod som slutade per detta datum. Det är styrelsen och verkställande direktören som har ansvaret för att upprätta och presentera denna delårsrapport i enlighet med IAS 34 och årsredovisningslagen. Vårt ansvar är att uttala en slutsats om denna delårsrapport grundad på vår översiktliga granskning.

Den översiktliga granskningens inriktning och omfattning

Vi har utfört vår översiktliga granskning i enlighet med International Standard on Review Engagements ISRE 2410 Översiktlig granskning av finansiell delårsinformation utförd av företagets valda revisor. En översiktlig granskning består av att göra förfrågningar, i första hand till personer som är ansvariga för finansiella frågor och redovisningsfrågor, att utföra analytisk granskning och att vidta andra översiktliga granskningsåtgärder. En översiktlig granskning har en annan inriktning och en betydligt mindre omfattning jämfört med den inriktning och omfattning som en revision enligt International Standards on Auditing och god revisionssed i övrigt har.

De granskningsåtgärder som vidtas vid en översiktlig granskning gör det inte möjligt för oss att skaffa oss en sådan säkerhet att vi blir medvetna om alla viktiga omständigheter som skulle kunna ha blivit identifierade om en revision utförts. Den uttalade slutsatsen grundad på en översiktlig granskning har därför inte den säkerhet som en uttalad slutsats grundad på en revision har.

Slutsats

Grundat på vår översiktliga granskning har det inte kommit fram några omständigheter som ger oss anledning att anse att delårsrapporten inte, i allt väsentligt, är upprättad för koncernens del i enlighet med IAS 34 och årsredovisningslagen samt för moderbolagets del i enlighet med årsredovisningslagen.

Göteborg den 28 april 2026

Ernst & Young AB

Andreas Mast

Auktoriserad revisor

FINANSIELLA RAPPORTER

Resultaträkning – koncernen

Belopp i MSEK	Not	jan-mar 25/26	jan-mar 24/25	jul-mar 25/26	jul-mar 24/25	jul-jun 24/25
Rörelsens intäkter						
Nettoomsättning	2	487	486	1 604	1 520	1 925
Övriga rörelseintäkter	3	1	-	0	-	-
		488	486	1 605	1 520	1 925
Rörelsens kostnader						
Handelsvaror		-141	-149	-480	-457	-581
Övriga externa kostnader		-204	-200	-660	-648	-831
Personalkostnader		-35	-51	-100	-112	-143
Avskrivningar och nedskrivningar av materiella och immateriella tillgångar		-3	-2	-8	-7	-9
Övriga rörelsekostnader	3	-	-4	-	-2	-4
		-383	-406	-1 248	-1 225	-1 568
Rörelseresultat (EBIT)		105	80	357	295	357
Resultat från finansiella poster						
Finansiella intäkter		1	0	2	3	4
Finansiella kostnader		-1	-1	-3	-3	-4
		-0	-1	-1	0	-0
Resultat före skatt		105	79	356	295	357
Skatt		-22	-17	-74	-62	-74
Periodens resultat		83	63	281	233	283
Hänförligt till moderbolagets aktieägare		83	63	281	233	283
Resultat per aktie						
Resultat per aktie före utspädning (SEK)		0,77	0,57	2,60	2,09	2,55
Resultat per aktie efter utspädning (SEK)		0,77	0,57	2,60	2,09	2,55

Totalresultat – koncernen

Belopp i MSEK	Not	jan-mar 25/26	jan-mar 24/25	jul-mar 25/26	jul-mar 24/25	jul-jun 24/25
Periodens resultat		83	63	281	233	283
Övrigt totalresultat						
Poster som har omförts eller kan omföras till resultatet (efter skatt)						
Valutakursdifferens vid omräkning av dotterföretag i utlandet		0	0	0	0	0
Övrigt totalresultat för perioden, efter skatt		0	0	0	0	0
Periodens totalresultat, efter skatt		83	63	282	233	283
Hänförligt till moderbolagets aktieägare		83	63	282	233	283

Finansiell ställning – koncernen

Belopp i MSEK	Not	2026-03-31	2025-03-31	2025-06-30
TILLGÅNGAR				
Anläggningstillgångar				
Immateriella anläggningstillgångar				
Balanserade utgifter för utvecklingsarbeten och liknande arbeten		2	4	3
Varumärken		171	171	171
Goodwill		617	617	617
Övriga immateriella anläggningstillgångar		10	9	9
		800	800	800
Materiella anläggningstillgångar				
Nedlagda utgifter på annans fastighet		3	2	2
Inventarier, verktyg och installationer		2	1	2
Nyttjanderättstillgångar		16	11	11
		21	14	15
Uppskjuten skattefordran		1	2	1
		1	2	1
Summa anläggningstillgångar		822	816	816
Omsättningstillgångar				
Färdigvaror i lager		369	484	439
Färdigvaror på väg		21	38	72
Returrättstillgångar		19	21	10
Summa varulager		409	543	521
Kundfordringar		5	1	1
Skattefordringar		4	20	1
Övriga kortfristiga fordringar		34	34	16
Förutbetalda kostnader och upplupna intäkter		15	14	17
Likvida medel		368	159	189
Summa omsättningstillgångar		835	770	744
SUMMA TILLGÅNGAR		1 657	1 586	1 561

Finansiell ställning (forts.) – koncernen

Belopp i MSEK	Not	2026-03-31	2025-03-31	2025-06-30
EGET KAPITAL OCH SKULDER				
Eget kapital				
Aktiekapital		1	1	1
Övrigt tillskjutet kapital		805	746	746
Omräkningsreserver		0	-0	0
Balanserad vinst eller förlust		198	241	190
Periodens resultat		281	233	283
Summa eget kapital, hänförligt till moderbolagets aktieägare		1 286	1 221	1 220
Långfristiga skulder				
Leasingskulder		9	7	7
Uppskjuten skatteskuld		35	35	35
Summa långfristiga skulder		45	42	42
Kortfristiga skulder				
Leasingskulder		8	5	5
Leverantörsskulder		55	51	119
Övriga kortfristiga skulder		58	56	54
Skatteskulder		15	33	9
Återbetalningsskulder		72	70	34
Förutbetalda intäkter och upplupna kostnader		119	108	77
Summa kortfristiga skulder		327	323	299
SUMMA EGET KAPITAL OCH SKULDER		1 657	1 586	1 561

Kassaflöde – koncernen

Belopp i MSEK	jan-mar 25/26	jan-mar 24/25	jul-mar 25/26	jul-mar 24/25
Den löpande verksamheten				
Rörelseresultat (EBIT)	105	80	357	295
Justering för poster som inte ingår i kassaflödet				
Avskrivningar och nedskrivningar	3	2	8	7
Erhållen ränta	1	0	2	3
Erlagd ränta	-1	-1	-3	-3
Betald inkomstskatt	-22	-18	-72	-66
Kassaflöde från den löpande verksamheten före förändringar av rörelsekapital	86	63	292	235
Ökning (-)/Minskning (+) av varulager	86	48	112	-96
Ökning (-)/Minskning (+) av rörelsefordringar	0	-1	-20	4
Ökning (+)/Minskning (-) av rörelseskulder	-154	-219	19	-9
Kassaflöde från löpande verksamhet	18	-110	404	134
Investeringsverksamheten				
Förvärv av materiella anläggningstillgångar	-0	-	-2	-0
Förvärv av immateriella anläggningstillgångar	-1	-0	-1	-1
Kassaflöde från investeringsverksamheten	-1	-0	-3	-1
Finansieringsverksamheten				
Amortering av leasingskuld	-2	-1	-6	-3
Utgifter avseende lån	-0	-0	-1	-1
Aktieägartillskott	-	20	-	20
Utbetald utdelning	-	-	-143	-132
Återköp av aktier	-62	-27	-132	-154
Teckningsoptioner	-	-2	2	2
Teckning av aktier, program 2022/26	56	-	57	-
Kassaflöde från finansieringsverksamheten	-8	-10	-223	-268
Periodens kassaflöde	9	-120	178	-135
Likvida medel vid periodens början	358	280	189	295
Kursdifferens i likvida medel	1	-1	1	-1
Likvida medel vid periodens slut	368	159	368	159

Förändring i eget kapital – koncernen

Belopp i MSEK	Aktiekapital	Övrigt tillskjutet kapital	Omräknings- reserver	Balanserade vinstmedel	Periodens resultat	Totalt eget kapital
Ingående eget kapital 1 juli 2024	1	724	-0	219	308	1 252
Omföring tidigare års resultat	-	-	-	308	-308	-
Periodens resultat	-	-	-	-	233	233
Periodens övrigt totalresultat	-	-	-0	-	-	-0
Periodens totalresultat	-	-	-0	308	-75	233
Transaktioner med koncernens ägare						
Aktieägartillskott	-	20	-	-	-	20
Utdelning	-	-	-	-132	-	-132
Återköp av aktier	-	-	-	-154	-	-154
Indragning återköpta aktier	-0	-	-	0	-	-
Fondemission	0	-	-	-0	-	-
Teckningsoptioner, program 2022/26	-	-2	-	-	-	-2
Teckningsoptioner, program 2023/27	-	-0	-	-	-	-0
Teckningsoptioner, program 2024/28	-	3	-	-	-	3
Summa	-	21	-	-286	-	-264
Utgående eget kapital 31 mars 2025	1	746	-0	241	233	1 221
Ingående eget kapital 1 juli 2025	1	746	0	190	283	1 220
Omföring tidigare års resultat	-	-	-	283	-283	-
Periodens resultat	-	-	-	-	281	281
Periodens övrigt totalresultat	-	-	0	-	-	0
Periodens totalresultat	-	-	0	283	-2	282
Transaktioner med koncernens ägare						
Utdelning	-	-	-	-143	-	-143
Återköp av aktier	-	-	-	-132	-	-132
Indragning återköpta aktier	-0	-	-	0	-	-
Fondemission	0	-	-	-0	-	-
Teckning av aktier, program 2022/26	0	57	-	-	-	57
Teckningsoptioner, program 2025/29	-	2	-	-	-	2
Summa	0	59	-	-275	-	-216
Utgående eget kapital 31 mars 2026	1	805	0	198	281	1 286

Moderbolaget

Resultaträkning – moderbolaget

Belopp i MSEK	jan-mar 25/26	jan-mar 24/25	jul-mar 25/26	jul-mar 24/25	jul-jun 24/25
Rörelsens intäkter					
Nettoomsättning	4	9	14	20	24
	4	9	14	20	24
Rörelsens kostnader					
Övriga externa kostnader	-2	-2	-4	-4	-4
Personalkostnader	-4	-9	-14	-21	-24
Övriga rörelsekostnader	-	-	-	-	0
	-6	-11	-19	-25	-28
Rörelseresultat (EBIT)	-2	-2	-5	-4	-4
Resultat från finansiella poster					
Resultat från andelar i koncernföretag	-	-	143	130	130
Ränteintäkter och liknande intäkter	2	0	2	2	2
Räntekostnader och liknande kostnader	-4	-2	-10	-7	-9
	-2	-2	135	125	122
Bokslutsdispositioner					
Erhållna koncernbidrag	-	-	-	-	3
	-	-	-	-	3
Resultat före skatt	-4	-4	131	121	122
Skatt	-	-	-	-	-0
Periodens resultat	-4	-4	131	121	122

Moderbolaget har inga poster som redovisas som övrigt totalresultat. Totalresultatet motsvarar periodens resultat.

Balansräkning – moderbolaget

Belopp i MSEK	2026-03-31	2025-03-31	2025-06-30
TILLGÅNGAR			
Anläggningstillgångar			
Finansiella anläggningstillgångar			
Andelar i koncernföretag	644	644	644
Summa finansiella anläggningstillgångar	644	644	644
Summa anläggningstillgångar	644	644	644
Omsättningstillgångar			
Skattefordringar	2	2	2
Fordringar hos koncernföretag	176	27	39
Förutbetalda kostnader och upplupna intäkter	2	3	3
Summa kortfristiga fordringar	180	32	44
Kassa och bank			
Kassa och bank	7	1	9
Summa kassa och bank	7	1	9
Summa omsättningstillgångar	187	33	53
SUMMA TILLGÅNGAR	831	677	697

Balansräkning (forts.) – moderbolaget

Belopp i MSEK	2026-03-31	2025-03-31	2025-06-30
EGET KAPITAL OCH SKULDER			
Eget kapital			
Bundet eget kapital			
Aktiekapital	1	1	1
	1	1	1
Fritt eget kapital			
Överkursfond	500	443	443
Balanserat resultat	-353	-149	-200
Periodens resultat	131	121	122
	278	415	365
Summa eget kapital	279	416	366
Kortfristiga skulder			
Leverantörsskulder	0	0	0
Skulder till koncernföretag	544	253	325
Övriga skulder	1	2	1
Förutbetalda intäkter och upplupna kostnader	6	6	5
Summa kortfristiga skulder	552	261	331
SUMMA EGET KAPITAL OCH SKULDER	831	677	697

DEFINITIONER

Jämförelsestörande poster

Med jämförelsestörande poster avses händelser av väsentlig karaktär som försvårar för bolaget att i de finansiella rapporterna uppnå en god överskådlighet och jämförbarhet över tid. Exempelvis LTIP eller nedskrivningar.

Nyckeltal

Vissa nyckeltal som företagsledningen och analytiker använder för att bedöma koncernens utveckling är inte upprättade enligt IFRS (alternative performance measures – "APM"). I nedanstående tabell följer definitioner och en beskrivning av syftet med samtliga nyckeltal. Bolaget tillämpar ESMAs riktlinjer för alternativa nyckeltal.

Nyckeltal	Definition	Syfte
Antal order ¹⁾	Antal lagda order före avbeställningar och returer under perioden.	Antal order används för att mäta kundaktivitet samt för att beräkna det genomsnittliga nettoordervärdet (AOV).
Bruttovinst ¹⁾	Nettoomsättning minus direkta kostnader för varuinköp, frakt och tull till lager.	Bruttovinst används för att analysera lönsamheten för försäljningen av varor.
Bruttomarginal ¹⁾	Bruttovinst i procent av nettoomsättning	Bruttovinstmarginal används för att visa lönsamhetsgraden för försäljningen av varor.
EBIT-marginal ¹⁾	EBIT i procent av rörelsens intäkter. (Rörelsens intäkter = nettoomsättning + övriga rörelseintäkter)	EBIT-marginal används för att visa den löpande verksamhetens lönsamhetsgrad.
Genomsnittligt nettoordervärde (AOV) ¹⁾	Periodens nettoomsättning dividerat med antal order under perioden.	Genomsnittligt nettoordervärde (AOV) används för att analysera lönsamheten i varje enskild order.
Justerat rörelseresultat (EBIT) ¹⁾	Rörelseresultat (EBIT), justerat för jämförelsestörande poster.	Justerat rörelseresultat (EBIT) är ett mått som Bolaget använder för att bibehålla överskådlighet och jämförbarhet i resultatet för den löpande verksamheten över tid.
Justerad EBIT-marginal ¹⁾	Justerad EBIT i procent av rörelsens intäkter. (Rörelsens intäkter = nettoomsättning + övriga rörelseintäkter)	Justerad EBIT-marginal används för att analysera lönsamhetsgraden för den löpande verksamheten, exkluderat jämförelsestörande poster.
Kassaflöde från den löpande verksamheten	Kassaflöde hänförligt till företagets huvudsakliga intäktsgenererande verksamheter samt av andra verksamheter än investeringsverksamhet och finansieringsverksamhet.	Måttet är ett nyckeltal som definieras i IFRS.
Nettoomsättning	Totala intäkter minskade med valutakursvinster på rörelsens fordringar och skulder	Nettoomsättning används för att analysera intäkterna exkluderat valutakursvinster.
Nettoomsättningstillväxt i lokal valuta ¹⁾	Periodens nettoomsättning i lokal valuta omräknad till SEK med jämförelseperiodens valutakurser dividerat med jämförelseperiodens nettoomsättning. Förkortas till "lokal valuta" i rapport.	Nettoomsättningstillväxt i lokal valuta används för att kunna jämföra RevolutionRace tillväxttakt exklusive valutaeffekter mellan olika perioder.
Nettoskuld/Nettokassa ¹⁾	Räntebärande skulder minskade med räntebärande tillgångar och likvida medel.	Nettoskuld/Nettokassa används för att bedöma koncernens möjligheter att leva upp till finansiella åtaganden.
Periodens resultat	Periodens resultat.	Måttet är ett nyckeltal som definieras i IFRS.
Resultat före skatt	Resultat för perioden före skatt.	Måttet är ett nyckeltal som definieras i IFRS.
Resultat per aktie (kr), före utspädning	Resultat per aktie före utspädning som är hänförligt till innehavare av stamaktier i moderföretaget.	Måttet (före och efter utspädning) är nyckeltal som definieras i IFRS.
Resultat per aktie (kr), efter utspädning	Resultat per aktie efter utspädning som är hänförligt till innehavare av stamaktier i moderföretaget.	Måttet (före och efter utspädning) är nyckeltal som definieras i IFRS.
Rörelsekapital ¹⁾	Omsättningstillgångar exklusive likvida medel minskat med icke räntebärande kortfristiga skulder.	Rörelsekapital är ett mått för att analysera bolagets förutsättningar att finansiera den löpande verksamheten.
Rörelseresultat (EBIT) ¹⁾	Rörelseresultat (EBIT).	Rörelseresultat (EBIT) används för att analysera lönsamheten genererad av den operativa verksamheten.

1) Nyckeltalet är ett alternativt nyckeltal enligt ESMAs riktlinjer.

Avstämningstabeller alternativa nyckeltal

Belopp i MSEK, om inget annat anges.

	Not	jan-mar 25/26	jan-mar 24/25	jul-mar 25/26	jul-mar 24/25	jul-jun 24/25	apr-mar 25/26
Bruttovinst							
Nettoomsättning		487	486	1 604	1 520	1 925	2 009
Handelsvaror (-)		-141	-149	-480	-457	-581	-604
Bruttovinst		345	337	1 124	1 063	1 344	1 405
Bruttomarginal							
Bruttovinst		345	337	1 124	1 063	1 344	1 405
Nettoomsättning		487	486	1 604	1 520	1 925	2 009
Bruttomarginal		71,0%	69,4%	70,1%	70,0%	69,8%	69,9%
Rörelseresultat (EBIT)							
Rörelsens intäkter		488	486	1 605	1 520	1 925	2 009
Rörelsens kostnader		-383	-406	-1 248	-1 225	-1 568	-1 590
Rörelseresultat (EBIT)		105	80	357	295	357	419
Justerad EBIT							
Rörelseresultat (EBIT) enligt delårsrapporten		105	80	357	295	357	419
Kostnader i huvudsak relaterade till LTIP och stay-on-bonus		-	21	2	26	26	2
Justerad EBIT		105	101	359	320	383	422
EBIT-marginal							
Rörelseresultat (EBIT)		105	80	357	295	357	419
Rörelsens intäkter		488	486	1 605	1 520	1 925	2 009
EBIT-marginal		21,4%	16,4%	22,2%	19,4%	18,6%	20,9%
Justerad EBIT-marginal							
Justerad EBIT		105	101	359	320	383	422
Rörelsens intäkter		488	486	1 605	1 520	1 925	2 009
Justerad EBIT-marginal		21,4%	20,8%	22,4%	21,1%	19,9%	21,0%
Rörelsekapital							
Omsättningstillgångar		835	770	835	770	744	835
Likvida medel (-)		-368	-159	-368	-159	-189	-368
Summa omsättningstillgångar exkl. likvida medel		467	611	467	611	555	467
Kortfristiga skulder (-)		-327	-323	-327	-323	-299	-327
Räntebärande kortfristiga skulder (+) *		8	5	8	5	5	8
Rörelsekapital		148	294	148	294	262	148
Nettoskuld(+)/Nettokassa(-)							
Räntebärande skulder *		17	12	17	12	12	17
Räntebärande tillgångar (-)		-	-	-	-	-	-
Likvida medel (-)		-368	-159	-368	-159	-189	-368
Nettoskuld(+)/Nettokassa(-)		-351	-147	-351	-147	-177	-351
Antal order och genomsnittligt nettoordervärde							
Antal order ('000)		522	477	1 658	1 532	1 967	2 093
Nettoomsättning		487	486	1 604	1 520	1 925	2 009
Genomsnittligt nettoordervärde (AOV), (SEK)		932	1 018	968	992	979	960

* Utgörs av leasingskulder

NOTER

Samtliga belopp i denna rapport är avrundade till närmsta miljontal i svenska kronor (MSEK) om inget annat anges. Detta medför att avrundningsdifferenser kan förekomma. Belopp mellan 0 och 0,5 rapporteras som 0.

NOT 1 Redovisningsprinciper och bedömningar

RVRC Holding AB tillämpar International Financial Reporting Standards (IFRS) såsom de antagits av EU. Koncernens delårsrapport är upprättad i enlighet med tillämpliga delar i Årsredovisningslagen samt IAS 34 Delårsrapportering.

Moderbolagets redovisning är upprättad enligt Årsredovisningslagen och Rådet för hållbarhets- och finansiell rapporterings rekommendation RFR 2 Redovisning för Juridiska personer. För fullständig information om redovisnings- och värderingsprinciper som tillämpas av koncernen hänvisas till årsredovisningen som publicerades den 15 oktober 2025.

Nya och ändrade standarder och tolkningar som ännu inte har tillämpats av koncernen

RVRC Holding AB har gjort bedömningen att inga nya eller ändrade standarder under räkenskapsåret kommer ha effekt på koncernens finansiella rapportering.

IASB har i april 2024 publicerat IFRS 18 Presentation and Disclosure in Financial Statements, som träder i kraft för räkenskapsår som inleds den 1 januari 2027 eller senare. RVRC Holding AB kommer att tillämpa standarden från och med räkenskapsåret som inleds den 1 juli 2027. IFRS 18 förväntas inte påverka det finansiella resultatet, men kommer att medföra förändringar i presentation och upplysningskrav i de finansiella rapporterna.

IASB har även publicerat årliga förbättringar (Annual Improvements to IFRS Standards 2023) samt ändringar i IFRS 9 och IFRS 7 avseende bland annat klassificering av finansiella instrument och elköpsavtal, med ikraftträdande 1 januari 2026. RVRC Holding AB har gjort bedömningen att dessa ändringar inte kommer att ha någon väsentlig effekt på koncernens finansiella rapportering.

NOT 2 Intäkter från avtal med kunder

Bolaget har ett rörelsesegment och har för uppdelningen av intäkter identifierat en kategori, geografiskt område, för vilken den minsta enheten är marknad vilken i sig tillhör en region. Definitionen av marknad är kopplad till den site på webben som försäljningen sker på, exempelvis revolutionrace.se för Sverige och revolutionrace.de för Tyskland.

Här redovisas nettoomsättning per geografisk marknad samt per geografisk region.

Geografisk marknad	jan-mar			jul-mar			apr-mar			jul-jun
	25/26	24/25	Δ	25/26	24/25	Δ	25/26	24/25	Δ	
Tyskland	239	239	0%	780	742	5%	972	946	3%	935
Sverige	58	52	12%	186	170	9%	237	215	10%	221
Övriga	190	195	-3%	639	608	5%	800	766	4%	769
Total	487	486	0%	1 604	1 520	6%	2 009	1 927	4%	1 925

Lokal valuta Δ	jan-mar		jul-mar		apr-mar	
	25/26	24/25	25/26	24/25	25/26	24/25
Tyskland	5%		10%		7%	
Sverige	12%		9%		10%	
Övriga	2%		10%		9%	
Total	5%		10%		8%	

Geografisk region	jan-mar			jul-mar			apr-mar			jul-jun
	25/26	24/25	Δ	25/26	24/25	Δ	25/26	24/25	Δ	
Norden	109	104	4%	370	345	7%	471	435	8%	446
DACH	285	279	2%	936	866	8%	1 162	1 097	6%	1 093
Övriga världen	93	103	-10%	298	309	-4%	376	395	-5%	387
Total	487	486	0%	1 604	1 520	6%	2 009	1 927	4%	1 925

Lokal valuta Δ	jan-mar		jul-mar		apr-mar	
	25/26	24/25	25/26	24/25	25/26	24/25
Norden	6%		10%		11%	
DACH	7%		13%		10%	
Övriga världen	-4%		2%		0%	
Total	5%		10%		8%	

NOT 3 Övriga rörelseintäkter och övriga rörelsekostnader

Övriga rörelseintäkter och rörelsekostnader	jan-mar			jul-mar			jul-jun
	25/26	24/25	Δ	25/26	24/25	Δ	
Valutakursvinster	17	10	65%	35	38	-9%	45
Valutakursförluster	-16	-15	8%	-35	-41	-13%	-49
Övrigt	0	0		1	0		0
Total	1	-4		0	-2		-4

NOT 4 Transaktioner med närstående

Bolaget har inga externa transaktioner med närstående i perioden.

NOT 5 Aktier och teckningsoptioner

Återköp av egna aktier

RevolutionRace har återköpt 935 927 egna aktier under det tredje kvartalet och 2 222 066 egna aktier hitintills under räkenskapsåret. Vid utgången av perioden innehar bolaget, efter indragning av aktier under det andra kvartalet, totalt 1 556 230 egna aktier.

Period	Antal återköpta aktier	Genomsnittlig aktiekurs, SEK	Belopp, MSEK*
jul-jun 23/24 (helår)	1 853 261	52,60	97
jul-jun 24/25 (helår)	4 644 371	44,15	205
jul-sep 25/26 (kvartal)	665 836	47,36	32
okt-dec 25/26 (kvartal)	620 303	63,20	39
jan-mar 25/26 (kvartal)	935 927	65,76	62
	8 719 698	49,86	435

*Exklusive transaktionskostnader.

Teckningsoptioner

RevolutionRace har fyra incitamentsprogram omfattande teckningsoptioner för ledande befattningshavare och nyckelpersoner. Teckningsoptionerna har överlåtits till deltagarna till marknadspris.

I det andra kvartalet inleddes teckningsperioden för incitamentsprogram 2022/26. I det tredje kvartalet utnyttjades 1 422 000 teckningsoptioner inom ramen för programmet. Teckningsperioden avslutas 15 maj 2026.

Beskrivning	Teckningsperiod	Teckningskurs (SEK)	Aktier per teckningsoption	Emitterade	Överlåtna
2022/26 incitamentsprogram	2025-11-15 - 2026-05-15	36,33	1,09	2 125 000	25 000
2023/27 incitamentsprogram	2027-01-02 - 2027-07-02	70,59	1,05	750 000	227 500
2024/28 incitamentsprogram	2027-11-22 - 2028-05-22	45,63	1,05	1 000 000	472 000
2025/29 incitamentsprogram	2028-11-24 - 2029-05-24	77,81	1,02	1 000 000	144 000

Antal aktier

Antalet aktier ökade i kvartalet genom teckning av 1 549 980 aktier i samband med utnyttjande av teckningsoptioner i incitamentsprogram LTIP 2022/26, varvid RevolutionRace tillfördes 56 MSEK. Antalet utestående aktier (totalt antal aktier minskat med återköpta aktier) vid utgången av kvartalet uppgår till 105 775 950.

Datum	Händelse	Förändring av antalet aktier	Totalt antal aktier
2025-07-01	Ingående balans	-	109 596 639
2025-11-17	Teckning av aktier	26 750	-
2025-11-21	Indragning av aktier	-3 841 189	-
2026-02-05	Teckning av aktier	1 549 980	-
2026-03-31	Utgående balans	-	107 332 180

Vägt genomsnittligt antal aktier

	jan-mar 25/26	jan-mar 24/25	jul-mar 25/26	jul-mar 24/25	jul-jun 24/25
Vägt genomsnittligt antal aktier	106 729 410	109 596 639	108 090 318	111 331 607	110 897 865

NOT 6 Valutakurser och valutaexponering

RevolutionRace är exponerat mot förändringar i valutakurser och har främst ett inflöde i DKK, EUR, GBP, PLN och SEK, samt ett utflöde i EUR, SEK och USD. Bolaget är således främst exponerad mot valutakursfluktuationer i dessa valutor. I inflödet är valutaexponeringen i huvudsak mot EUR och i utflödet i huvudsak mot USD.

Nedan visas valutakurserna SEK/EUR och SEK/USD i upplysningssyfte.

Valuta	jan-mar 25/26		jan-mar 24/25		jul-mar 25/26		jul-mar 24/25	
	GK	BDK	GK	BDK	GK	BDK	GK	BDK
SEK/EUR	10,69	10,94	11,24	10,85	10,93	10,94	11,39	10,85
SEK/USD	9,14	9,52	10,68	10,03	9,36	9,52	10,62	10,03

Källa: European Central Bank

GK = genomsnittskurs

BDK = balansdagskurs



Finansiell kalender

Bokslutskommuniké 2025/26	11 augusti 2026
Års- och hållbarhetsredovisning 2025/26	16 oktober 2026
Delårsrapport, Q1 2026/27	23 oktober 2026
Årsstämma 2025/26	26 november 2026
Delårsrapport, Q2 2026/27	28 januari 2027
Delårsrapport, Q3 2026/27	29 april 2027
Bokslutskommuniké 2026/27	10 augusti 2027



Kontakt

RVRC Holding AB
Nils Jakobsonsgatan 5D
504 30 Borås
corporate.revolutionrace.com

Denna rapport innehåller framtidsinriktade uttalanden som reflekterar bolagets nuvarande förväntningar. Även om bolaget anser att förväntningarna som reflekteras i sådana framtidsinriktade uttalanden är rimliga, kan det inte garanteras att förväntningarna kommer att visa sig vara korrekta eftersom de är föremål för risker och osäkerheter som skulle kunna innebära att faktiska resultat avviker väsentligt beroende på ett antal olika faktorer. Sådana faktorer inkluderar, men begränsas inte till, förändringar i konsumenternas efterfrågan, förändrade förutsättningar avseende ekonomi, marknad och konkurrens, valutakursförändringar, utveckling avseende produktansvarstvist, förändringar i den regulatoriska miljön och andra myndighetsåtgärder. Framtidsinriktade uttalanden avser endast förväntningar per det datum de gjordes, och utöver vad som krävs enligt tillämplig lag åtar sig bolaget inget ansvar för att uppdatera något av dem i händelse av ny information eller framtida händelser.