

## IMPACT COATINGS AB (PUBL)

BOKSLUTSKOMMUNIKÉ FÖR 2022

TSEK	2022 Q4	2021 Q4	2022 Jan-Dec	2021 Jan-Dec
Nettoomsättning	18.077	28.642	32.022	57.198
Rörelseintäkter	22.785	25.055	57.047	54.549
Rörelseresultat	-12.387	-187	-47.003	-32.083
Resultat efter finansnetto	-12.381	-188	-47.002	-32.092
Kassaflöde	-21.369	-8.601	-68.259	79.835
Kassalikviditet			202%	1124%
Värdet av orderboken för beläggningssystem vid periodens slut, TEUR			1.899	0
Motsvarande värde i TSEK vid periodens slut			21.132	0

### Väsentliga händelser<sup>1)</sup> under fjärde kvartalet 2022

- Förserieorder på beläggningstjänster för elektrolysplattor från tillverkare i USA
- Meddelade om avsikt att genomföra fullt garanterad företrädesemission, om cirka 148 MSEK

### Andra händelser under kvartalet

- Leverans av beläggningssystem för bränsleceller till Boyuan (Kina)

### Väsentliga händelser<sup>1)</sup> efter periodens slut

Inga väsentliga händelser<sup>1)</sup> har inträffat efter perioden.

<sup>1)</sup> Med väsentliga händelser avses händelser som utgör insiderinformation och som ska offentliggöras via pressmeddelande.

## VD-KOMMENTAR

Impact Coatings har under det fjärde kvartalet och helåret 2022 uppnått flera centrala milstolpar i att industrialisera och internationalisera bolaget. Under 2022 har vi förtydligat vår strategi inom beläggningstjänster (Coatings Services) och övrig tjänsteverksamhet. Detta möjliggör att accelerera vår kommersialisering genom att arbeta närmare kunderna och skala upp produktionen på ett lämpligt sätt.



Vi avslutade 2022 med starkt momentum. I november vann företaget sin första order inom elektrolys för grön vätgasproduktion, från en kund i USA. En historisk händelse för företaget och en plattform för tillväxt på en högintressant marknad.

### Teknologi som svarar väl mot marknadens utveckling och behov

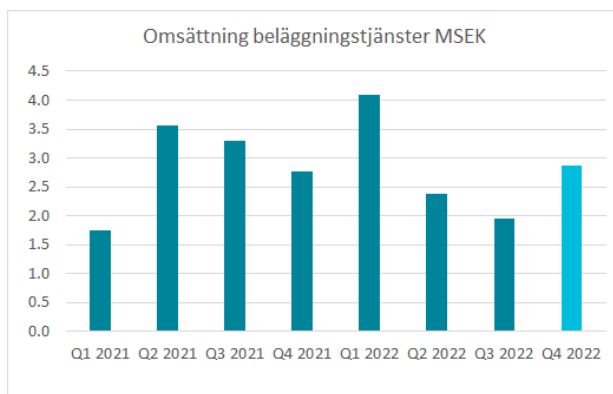
Vår unika kompetens inom beläggningsteknik och vårt nya beläggningssystem för volymproduktion – INLINECOATER™ IC2000 – utgör en gedigen grund för fortsatt kommersiell utveckling. Vi besitter en teknik, initialt utvecklad för bränsleceller, som lämpar sig väldigt väl i att skifta till elektrolys parallellt med den fortsatta satsningen på bränsleceller.

### Stark start på 2023 efter ett långsammare 2022

Det fjärde kvartalet, likt 2022 i allmänhet, präglades av en utmanande makroekonomisk utveckling. Nettoomsättningen för helåret 2022 uppgick till 32.022 TSEK (57.198). En av tre systemordrar erhållna under året slutlevererades och intäktsredovisas enligt plan under det fjärde kvartalet. Övriga två systemordrar från 2022 kommer att intäktsredovisas 2023. Under året tillverkades även två interna beläggningssmaskiner, vilka utgör arbete för egen räkning, som aktiveras under redovisade rörelseintäkter. Färre systemleveranser under 2022 är huvudanledningen till den lägre omsättningen jämfört med 2021.

Årsomsättningen från Coating Services 2022 slutade, efter en mycket bra start på året, på samma nivå som för 2021. En inbromsning under året, på grund av komponentbrister, påverkade våra kunder och i förlängningen vår verksamhet. Återhämtning i slutet av det fjärde kvartalet och hög beläggning i Coating Services under början av 2023 gör att vi återigen ser mycket positivt på utvecklingen.

Rörelsekostnader ökade under 2022 till följd av kompetensförstärkning, pågående utvecklingsprojekt och utökad produktionskapacitet, samt etableringen av dotterbolag och ett Coating Services Center i Kina - viktiga satsningar för att stärka vår långsiktiga konkurrenskraft.



### Positiv utveckling i Europa – aktiviteten börjar åter komma i gång

Europa fortsätter att vara bolagets huvudmarknad, med viktiga kunder inom bolagets alla affärsområden. Inom vätgaslösningar satsar flera stora europeiska tillverkare av fordonskomponenter på bränsleceller. Samtidigt ser vi ett antal europeiska bolag som satsar alltmer på elektrolys. Med REPowerEU Plan, som syftar till att säkerställa Europas energibehov och oberoende av rysk energi, har EU-kommissionen också tagit ett stort kliv under 2022 i att formalisera satsningen på grön vätgas.

Vi förväntar oss att aktiviteten i Europa börjar ta fart ordentligt under 2023. Vi ser att vår kombination av beläggningstjänster (via vårt Coating Services Center i Linköping), beläggningssystem och övriga tjänsteerbjudanden, ger oss flexibiliteten att snabbt kunna tillgodose kundernas behov.

## **Fortsatta framsteg i Kina**

Under det fjärde kvartalet fortsatte förberedelserna i vårt Coating Services Center i Shanghai. En INLINECOATER™ IC500-maskin är planerad att skickas från Linköping i mars, med produktionsstart i Kina senare under våren 2023. Vårt Coating Services Center kommer möjliggöra att tillgodose ökade behov bland nuvarande såväl som nya kunder. Idag har vi en stark lokal organisation på den kinesiska marknaden, med ett gediget team om sex personer. Med tydliga satsningar på produktion av bränslecellsfordon och vätgas, fokusområden i Kinas 14:e femårsplan (2021-2025), förblir Kina en strategiskt viktig marknad under överskådlig tid.

## **Företrädesemission möjliggör satsning på USA och grön vätgas**

Den globala utvecklingen inom elektrolys för produktion av grön vätgas från förnyelsebara energikällor accelererar och USA har på kort tid seglat upp som en ledare inom området. Den starka kommersiella och politiska utvecklingen i regionen, som innefattar både Inflation Reduction Act och Hydrogen Shot, skapar betydande möjligheter i och med USA:s satsning på inhemsk produktion av grön vätgas.

Mot denna bakgrund bestämde vi oss i december 2022 att genomföra en fullgaranterad företrädesemission om cirka 148 MSEK. Detta säkrar fortsatta investeringar, med fokus på elektrolys och den

snabbväxande marknaden för grön vätgas. Det möjliggör också satsningen i Nordamerika genom etablering av ett Coating Services Center såväl som fortsatt utveckling av Coating Services Centers i andra regioner – väl i linje med vår strategi.

## **Starkt momentum in i 2023**

Vi fortsätter att stärka vår organisation och förbereder oss för att skala upp verksamheten. Våra regionala verksamheter växer och med uttullningen av nya Coating Services Centers utökar vi produktionskapaciteten. Vi har nyligen tecknat ett hyresavtal på nytt högkvarter i Linköping, med inflyttning andra halvåret 2024. De nya lokalerna är bättre anpassade för vår verksamhet, fördubblar vår produktionsyta och kommer vara en viktig pusselbit i företagets utveckling. Under februari 2023 tillträdde Bengt Vernerson som tillförordnad CFO. Med Bengt tillförs bolaget värdefull erfarenhet av internationell expansion och kapitalmarknad och han blir en viktig kugge i tillväxtresan under 2023.

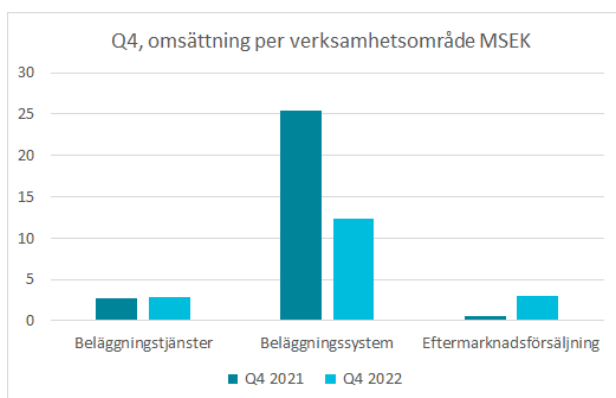
Vi är väl positionerade för att kunna leverera på vår strategi under kommande år, en utmaning som vi ser fram emot.

Torbjörn Sandberg, VD

## FINANSIELL UTVECKLING

### Fjärde kvartalet 2022

Nettoomsättningen för fjärde kvartalet 2022 uppgick till 18.077 TSEK (28.642) vilket inkluderar beläggningstjänster för 2.875 TSEK (2.775), samt eftermarknadsförsäljning om 2.959 TSEK (505) varav 155 TSEK (0) från dotterbolaget i Kina. Intäkter från systemleveranser och hyresintäkt från en beläggningssmaskin uppgick till 12.293 TSEK (25.362) vilket inkluderar leverans av beläggningssystem till Boyuan.



Rörelseintäkterna uppgick till 22.785 TSEK (25.055). Skillnaden mellan nettoomsättning och rörelseintäkter förklaras huvudsakligen av aktiverat arbete för egen räkning för 2.984 TSEK (1.604) och av förändring av produkter i arbete, som uppgick till 1.683 TSEK (-5.347).

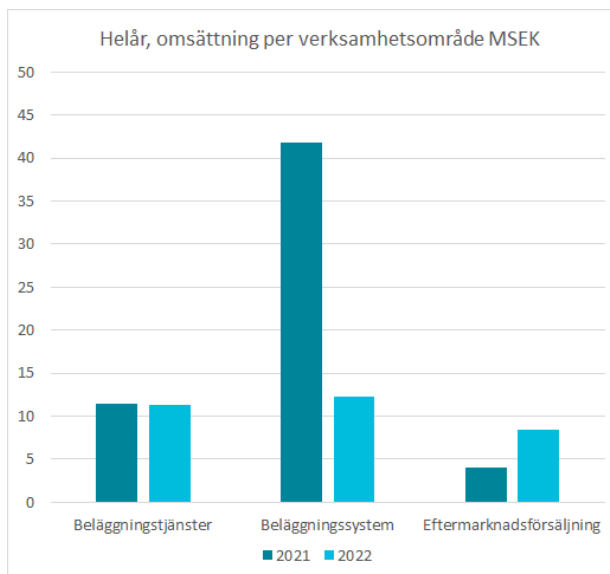
Under perioden har vi aktiverat kostnader för egen räkning för tillverkning av nästa generations beläggningssmaskin, INLINECOATER™ IC2000, med 1.065 TSEK, samt tillverkning av en maskin för utveckling av beläggningssystem med 1.919 TSEK.

Rörelsekostnaderna uppgick till -35.425 TSEK (-25.486) och avspeglar högre personalkostnader och övriga externa kostnader, i linje med vår tillväxtstrategi.

Valutavinsterna uppgick till 253 TSEK (243), ett resultat av förändrad växelkurs SEK mot EUR under perioden. Finansnettot blev 6 TSEK (-1). Resultatet efter finansnetto blev -12.381 TSEK (-188)

### Helåret 2022

Nettoomsättningen för helåret 2022 uppgick till 32.022 TSEK (57.198) vilket inkluderar beläggningstjänster för 11.315 TSEK (11.386), samt eftermarknadsförsäljning om 8.414 TSEK (3.992) varav



155 TSEK (0) från dotterbolaget i Kina. Intäkter från systemleveranser och hyresintäkt från en beläggningssmaskin uppgick till 12.293 TSEK (41.820) vilket inkluderar leverans av beläggningssystem till Boyuan.

Rörelseintäkterna uppgick till 57.047 TSEK (54.549). Skillnaden mellan nettoomsättning och rörelseintäkter förklaras huvudsakligen av aktiverat arbete för egen räkning för 20.635 TSEK (2.028) och av förändring av produkter i arbete, som uppgick till 3.751 TSEK (-5.357).

Under perioden har vi aktiverat kostnader för egen räkning för automatisering av en produktionslina med 770 TSEK, tillverkning av nästa generations beläggningssmaskin, INLINECOATER™ IC2000, med 10.033 TSEK, samt med 9.432 TSEK i en maskin för utveckling av beläggningssystem.

Rörelsekostnaderna uppgick till -107.312 TSEK (-87.344) och avspeglar högre personalkostnader och övriga externa kostnader, i linje med vår tillväxtstrategi.

Valutavinster uppgick till 3.263 TSEK (711), ett resultat av förändrad växelkurs SEK mot EUR under perioden.

Övriga rörelsekostnader uppgick till 0 TSEK (-722).

Finansnettot blev 1 TSEK (-8). Resultatet efter finansnetto blev -47.002 TSEK (-32.092).

### **Finansiell ställning och likviditet**

Likvida medel uppgick vid periodens slut till 61.437 TSEK (129.467). Kassalikviditeten uppgick till 202% (1.124%).

Kassaflödet från den löpande verksamheten för januari-december 2022 uppgick till -42.378 TSEK (-31.764). I detta ingår betalning av sanktionsavgift till Finansinspektionen om 1.100 TSEK, fullt reserverad 2021.

Från investeringsverksamheten uppgick kassaflödet till -25.881 TSEK (-2.100) och inkluderar investeringar i ett beläggningssystem för utvecklingsarbete om 7.421 TSEK, nästa generations beläggningssystem, INLINECOATER™ IC2000, om 10.033 TSEK, automatisering av en produktionslina i Linköping om 2.774 TSEK, samt investeringar för att färdigställa vårt nya Coating Services Center i Kina med 4.782 TSEK.

Kassaflödet från finansieringsverksamheten uppgick till 0 TSEK (113.700). Totala kassaflödet för perioden var -68.259 TSEK (79.835).

### **Orderbok och intäktsredovisning**

Värdet på orderboken för beläggningssystem var vid periodens utgång 1.899 TEUR (0). Motsvarande värde i SEK var med växelkurs vid periodens utgång 21.132 TSEK (0).

Orderboken för beläggningssystem exkluderar löpande aktivitet kring eftermarknad och beläggningstjänster, men inkluderar avtalade hyresintäkter från beläggningssystem.

### **Moderbolagets finansiella utveckling, ställning och likviditet**

Moderbolagets finansiella resultat, ställning och likviditet är mycket lika koncernen. Det som tillkommer i koncernens räkenskaper är kostnader och kassaflöde i det nybildade dotterbolaget i Kina.



## HÄNDELSER UNDER FJÄRDE KVARTALET

---

I början av oktober på vätgasindustrimässan *hy-fcell* presenterades det nya större beläggningssystemet för volymproduktion, INLINECOATER™ IC2000. På mässan beskrev bolaget också för första gången sitt erbjudande kring beläggningstjänster med ädelmetaller för metallplattor för elektrolys.

Den 12 november meddelade bolaget att en ledande tillverkare av vätgasbränsleceller och elektrolysörer, med säte i nordöstra delen av USA, har lagt en förserieorder på beläggningstjänster för elektrolys. Preliminärt ordervärde var i storleksordningen 320 000 USD. Produktionen, som möjliggörs av bolagets nya INLINECOATER™ IC2000-system, påbörjades under december med flera delleveranser och har fortsatt efter årsskiftet.

Den 22 december informerade Impact Coatings styrelse sin avsikt att genomföra en fullt garanterad

företrädesemission av aktier motsvarande cirka 148 MSEK före avdrag för transaktionskostnader. En extra bolagsstämma ska hållas den 16 februari 2023 för att ge styrelsen ett bemyndigande att besluta om företrädesemissionen. För mer information se pressmeddelande om företrädesemissionen den 22 december 2022, samt kallelsen till extra bolagsstämma den 10 januari 2023.

Under det fjärde kvartalet 2022 avslutades processen med Finansinspektionen (FI), avseende överträdelser av bestämmelser i EU:s marknadsmissbruksförordning (MAR) i samband med ett pressmeddelande den 3 september 2018. I november 2020 ålade FI Impact Coatings att betala en sanktionsavgift på 1.100 TSEK. Beloppet var reserverat sedan tidigare och betalades till FI under det fjärde kvartalet.

## HÄNDELSER EFTER PERIODENS SLUT

---

I februari har Impact Coatings tecknat avtal med Wilzés Fastighetsförvaltning AB för nytt huvudkontor i Linköping. Lokalen byggs och optimeras för Impact Coatings verksamhet och kommer ligga i Kåparp, i direkt anslutning till Mjärdevi Science Park och Linköpings Universitet. Avtalet avser byggnation

och förvaltning av en ny produktions- och kontorslokal i två plan, inklusive produktionsanläggning med fördubblad yta mot idag, och förväntas vara redo för inflyttning under andra halvåret 2024.

## ÖVRIG INFORMATION

---

### Förslag till vinstdisposition

Styrelsen kommer att föreslå till bolagsstämman att ingen utdelning görs för räkenskapsåret 2022.

### Revisorns granskning och redovisningsprinciper

Denna delårsrapport har upprättats i enlighet med årsredovisningslagen och med tillämpning av Bokföringsnämndens allmänna råd BFNAR 2012:1 Årsredovisning och koncernredovisning (K3).

Rapporten har inte varit föremål för revisorns granskning.

#### *Principer för koncernredovisning*

Med anledning av att ett dotterbolag bildades under det andra kvartalet 2022 så upprättas numera en koncernredovisning.

Företag där bolaget innehar majoriteten av rösterna på bolagsstämman konsolideras i koncernredovisningen. Dotterföretagen inkluderas i koncernredovisningen från och med den dag då det bestämmande inflytandet överförs till koncernen.

Koncernens bokslut är upprättat enligt förvärvsmetoden. Förvärvstidpunkten är den tidpunkt då det bestämmande inflytandet erhålls. Identifierbara tillgångar och skulder värderas inledningsvis till verkliga värden vid förvärvstidpunkten.

Mellanhavanden mellan koncernföretag elimineras i sin helhet.

Dotterföretag i andra länder upprättar sin redovisning i utländsk valuta. Vid konsolideringen omräknas posterna i dessa företags balans- och resultaträkningar till balansdagskurs respektive avistakurs för den dag respektive affärshändelse ägde rum. De valutakursdifferenser som uppkommer redovisas i ackumulerade valutakursdifferenser i koncernens eget kapital.

Redovisningsprinciperna är utöver ovan oförändrade sedan tidigare perioder.

### Kommande rapporttillfällen

Delårsrapport för första kvartalet 2023	20 april 2023
Publicering av Årsredovisning för 2022	28 april 2023
Delårsrapport för andra kvartalet 2023	25 augusti 2023
Delårsrapport för tredje kvartalet 2023	20 oktober 2023
Bokslutskommuniké för 2023	16 februari 2024

### Årsstämma

Årsstämma ska hållas i Linköping onsdagen den 24 maj, 2023.

Denna och andra delårsrapporter och årsredovisningar finnas tillgängliga på bolagets hemsida via [www.impactcoatings.com/finansiella-rapporter-arkiv/](http://www.impactcoatings.com/finansiella-rapporter-arkiv/).

**För mer information kontakta:**

Torbjörn Sandberg, VD  
Tel: 0768-43 43 76

Bengt Vernerson, interim CFO  
Tel: 070-365 00 45

E-mail: [investors@impactcoatings.com](mailto:investors@impactcoatings.com)



**KONCERNENS RESULTATRÄKNINGAR**

<i>(Samtliga belopp i TSEK)</i>	Okt-Dec 2022	Okt-Dec 2021	Jan-Dec 2022	Jan-Dec 2021
Nettoomsättning	18.077	28.642	32.022	57.198
Aktiverat arbete för egen räkning	2.984	1.604	20.635	2.028
Förändring av färdigvarulager och produkter i arbete	1.683	-5.347	3.751	-5.357
Övriga rörelseintäkter	41	156	639	681
<b>Summa intäkter</b>	<b>22.785</b>	<b>25.055</b>	<b>57.047</b>	<b>54.549</b>
Råvaror och förnödenheter	-16.011	-11.786	-37.075	-31.210
Övriga externa kostnader	-7.049	-4.727	-25.055	-17.796
Personalkostnader	-11.692	-8.282	-42.333	-34.946
Avskrivningar och nedskrivningar av materiella och immateriella anläggningstillgångar	-673	-690	-2.849	-2.670
Valutavinst / förlust	253	243	3.263	711
Övriga rörelsekostnader	0	0	0	-722
<b>Rörelseresultat</b>	<b>-12.387</b>	<b>-187</b>	<b>-47.003</b>	<b>-32.083</b>
Ränteintäkter och liknande resultatposter	0	0	0	0
Räntekostnader och liknande resultatposter	6	-1	1	-8
<b>Resultat efter finansiella poster</b>	<b>-12.381</b>	<b>-188</b>	<b>-47.002</b>	<b>-32.092</b>
Skatt på periodens resultat	0	0	0	0
<b>Periodens resultat</b>	<b>-12.381</b>	<b>-188</b>	<b>-47.002</b>	<b>-32.092</b>
Nettoreultat/aktie (kr)	-0,22	0,00	-0,83	-0,58
Genomsnittligt antal aktier under perioden (st)	56.609.051	56.609.051	56.609.051	55.809.051 <sup>1</sup>
Antal aktier vid periodens utgång (st)	56.609.051	56.609.051	56.609.051	56.609.051

<sup>1</sup> Nyemission om 4 800 000 aktier tecknades den 24 februari 2021 och registrerades den 26 februari 2021.

## KONCERNENS BALANSRÄKNINGAR

(Samtliga belopp i TSEK)	2022-12-31	2021-12-31
<b>TILLGÅNGAR</b>		
<b>Anläggningstillgångar</b>		
Balanserade utgifter för utveckling	417	1.373
Maskiner och tekniska anläggningar	27.064	7.912
Pågående nyanläggningar	6.440	1.604
<b>Summa anläggningstillgångar</b>	<b>33.921</b>	<b>10.890</b>
<b>Omsättningstillgångar</b>		
Råvaror och förnödenheter	28.285	9.534
Varor under tillverkning	12.728	8.978
Kortfristiga fordringar	15.753	14.580
Kassa och bank		
Fria likvida medel	58.689	129.467
Spärrade likvida medel	2.748	0
<b>Summa omsättningstillgångar</b>	<b>118.204</b>	<b>162.559</b>
<b>SUMMA TILLGÅNGAR</b>	<b>152.125</b>	<b>173.449</b>
<b>EGET KAPITAL OCH SKULDER</b>		
Eget kapital	113.867	160.638
Förskott från kunder		
Betalda förskott	20.068	0
Kortfristiga skulder	18.191	12.810
<b>SUMMA EGET KAPITAL OCH SKULDER</b>	<b>152.125</b>	<b>173.449</b>

## KONCERNENS FÖRÄNDRINGAR I EGET KAPITAL

(Samtliga belopp i TSEK)	Jan-Dec 2022	Jan-Dec 2021
Belopp vid periodens ingång	160.639	79.030
Nyemission / Optioner (efter emissionskostnader)	0	113.700
Periodens resultat	-47.002	-32.092
Omräkningsdifferens	230	0
<b>Belopp vid periodens utgång</b>	<b>113.867</b>	<b>160.639</b>
Genomsnittligt antal aktier under perioden	56.609.051	55.809.051 <sup>1</sup>
Antal aktier vid periodens utgång (st)	56.609.051	56.609.051

<sup>1</sup> Nyemission om 4 800 000 aktier tecknades den 24 februari 2021 och registrerades den 26 februari 2021.

**KONCERNENS KASSAFLÖDESANALYSER**

<i>(Samtliga belopp i TSEK)</i>	Okt-Dec 2022	Okt-Dec 2021	Jan-Dec 2022	Jan-Dec 2021
Rörelseresultat efter avskrivningar	-12.387	-187	-47.003	-32.083
Finansnetto	6	-1	1	-8
Justering för poster som inte ingår i kassaflödet	818	1.149	2.882	5.120
<b>Kassaflöde från den löpande verksamheten före förändring av rörelsekapital</b>	-11.564	960	-44.119	-26.971
Förändring av rörelsekapital	-6.021	-7.524	1.741	-4.793
<b>Kassaflöde från den löpande verksamheten</b>	-17.584	-6.563	-42.378	-31.764
Kassaflöde från investeringsverksamheten	-3.785	-2.038	-25.881	-2.100
Kassaflöde från finansieringsverksamheten	0	0	0	113.700
<b>Periodens kassaflöde</b>	-21.370	-8.601	-68.259	79.835
Likvida medel vid periodens början	82.919	138.069	129.467	49.632
Valutaeffekt i likvida medel	-112	0	230	0
<b>Likvida medel vid periodens slut</b>	61.437	129.467	61.437	129.467
<b>Kassalikviditet vid periodens slut, %</b>	202	1.124	202	1.124

## FINANSIELL UTVECKLING I SAMMANDRAG

Nedan sammanfattas Impact Coatings AB (publ) finansiella utveckling för helåren 2018-2022.

Samtliga uppgifter för verksamhetsåren 2018-2021 baseras på material hämtat från officiellt publicerade årsredovisningar.

(Samtliga belopp i TSEK)	2022	2021	2020	2019	2018
	Jan-Dec	Jan-Dec	Jan-Dec	Jan-Dec	Jan-Dec
Omsättning	32.022	57.198	39.515	49.084	20.194
Rörelseintäkter	57.047	54.549	54.355	39.366	30.609
Rörelseresultat	-47.003	-32.083	-22.970	-26.368	-37.568
Resultat efter finansiella poster	-47.002	-32.092	-22.975	-26.387	-37.593
Vinstmarginal	%	Neg	Neg	Neg	Neg
Immateriella anläggningstillgångar	417	1.373	2.195	3.440	4.686
Materiella anläggningstillgångar	33.504	9.516	8.779	17.034	19.118
Finansiella anläggningstillgångar	0	0	0	100	100
Varulager	41.014	18.512	27.363	12.372	21.229
Förskott från kunder	20.068	0	5.621	2.350	22.004
Kortfristiga fordringar	15.753	14.580	7.785	2.483	5.308
Kassa, bank	61.437	129.467	49.632	78.785	46.669
Eget kapital	113.867	160.638	79.030	102.006	64.324
Långfristiga skulder	0	0	0	0	0
Kortfristiga skulder	18.191	12.810	11.102	9.858	10.783
Balansomslutning	152.125	173.449	95.754	114.213	97.111
Räntabilitet på genomsnittligt totalt kapital	%	Neg	Neg	Neg	Neg
Räntabilitet på genomsnittligt eget kapital		Neg	Neg	Neg	Neg
Soliditet		75%	93%	83%	89%
Skuldsättningsgrad	ggr	0	0	0	0
Räntetäckningsgrad		Neg	Neg	Neg	Neg
Kassalikviditet	%	202	1.124	343	666
Antal anställda		45	37	30	32
Investeringar					
Immateriella anläggningstillgångar	0	424 <sup>3</sup>	0	0	0
Materiella anläggningstillgångar	25.881	1.676	-101	172	12.902 <sup>1</sup>
Finansiella anläggningstillgångar	0	0	0	0	0
Nettoresultat per aktie	SEK	-0,83	-0,58	-0,44	-0,61
Genomsnittligt antal aktier under perioden		56.609.051	55.809.051 <sup>4</sup>	51.809.051	43.008.425
Antal aktier vid periodens slut		56.609.051	56.609.051	51.809.051	51.809.051 <sup>2</sup>

<sup>1</sup> Av årets investeringar är 7 575 en omklassificering från rörelsekapital till maskiner och tekniska anläggningstillgångar.

<sup>2</sup> Nyemission om 9 257 143 aktier tecknades den 29 oktober 2019 och registrerades den 13 december 2019.

<sup>3</sup> Investeringarna på 424 TSEK avser en omklassificering från utvecklingskostnader till immateriella anläggningstillgångar.

<sup>4</sup> Nyemission om 4 800 000 aktier tecknades den 24 februari 2021 och registrerades den 26 februari 2021.

## Definition av nyckeltal:

Vinstmarginal	Resultat efter finansnetto dividerat med omsättningen
Eget kapital	Summa aktiekapital, bundna reserver och fritt eget kapital
Räntabilitet på genomsnittligt totalt kapital	Resultat före räntekostnader dividerat med genomsnittligt totalt kapital
Räntabilitet på genomsnittligt eget kapital	Resultat efter skatt dividerat med genomsnittligt eget kapital
Soliditet	Eget kapital dividerat med balansomslutningen
Skuldsättningsgrad	Räntebärande skulder dividerat med eget kapital
Räntetäckningsgrad	Resultat före räntekostnader dividerat med räntekostnader
Nettoresultat per aktie	Resultat efter skatt dividerat med genomsnittligt antal utestående aktier
Kassalikviditet	Kassa och omsättningstillgångar exkl. varulager dividerat med korta skulder



### Impact Coatings AB (publ)

Westmansgatan 29G  
SE-582 16 Linköping  
Sverige

[www.impactcoatings.com](http://www.impactcoatings.com)

**Kontakta oss**

*Impact Coatings erbjuder kundfokuserade beläggningstjänster, hållbar beläggningsteknik och flexibla beläggningssystem med fokus på vätgaslösningar, autonoma säkerhetsfunktioner och skräddarsydda beläggningssystem för specialiserade applikationer.*

*Företaget använder vakuumbaserade beläggningstekniker – rena och hållbara processer för att applicera tunna lager av metaller eller keramiska beläggningar som förbättrar prestanda och hållbarhet. Impact Coatings marknadsför beläggningssystem under varumärket INLINECOATER™ och beläggningssystem under varumärket MAXPHASE™. Bolagets tjänstemodeller och system är flexibla och skalbara för att matcha de snabbväxande marknader som bolaget verkar inom.*

*Impact Coatings aktie är noterad på Nasdaq First North Growth Market (Nasdaq Nordic). Bolagets Certified Adviser är Redeye AB.*