

# DELÅRSRAPPORT

## TILLVÄXT MED FÖRBÄTTRAD LÖNSAMHET

### Kvartalet juli-september 2021

- Orderingsgången ökade med 2 % till 82,1 (80,5) MSEK (8 % i konstanta valutor).
- Orderstocken uppgick till 372,2 (305,8) MSEK.
- Intäkterna ökade med 20% till 63,2 (52,6) MSEK (25 % i konstanta valutor).
- Rörelseresultatet uppgick till 8,8 (5,4) MSEK, motsvarande en marginal på 13,9 (10,3) %.
- Nettoresultat efter skatt uppgick till 4,9 (3,8) MSEK.
- Resultat per aktie uppgick till 0,15 (0,11) SEK.

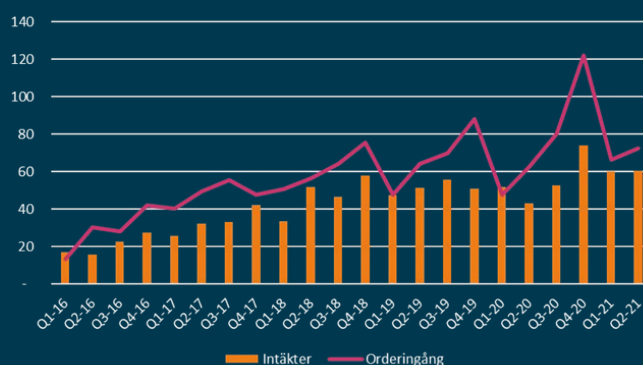
### Perioden januari-september 2021

- Orderingsgången ökade med 16% till 221,2 (190,5) MSEK (19 % i konstanta valutor).
- Intäkterna ökade med 25 % till 183,7 (147,3) MSEK (31% i konstanta valutor).
- Rörelseresultatet uppgick till 21,1 (7,3) MSEK, motsvarande en marginal på 11,5 (4,9) %.
- Nettoresultat efter skatt uppgick till 13,7 (1,8) MSEK.
- Resultat per aktie uppgick till 0,41 (0,06) SEK.

### Väsentliga händelser efter kvartalets slut

- C-RAD AB och USA baserade linac-tillverkaren Accuray tecknade avtal om att utveckla ett gränsnitt mellan C-RAD: s ytspårningslösning Catalyst+ och Accuracys Radixact®-system.

### Orderingsgång och intäkter (Mkr)



### Sammanfattning finansiellt resultat tredje kvartalet

Mkr	KVARTAL 3, JUL-SEP			PERIODEN, JAN-SEP			HELÅR
	2021	2020	Förändr.	2021	2020	Förändr.	2020
Orderingsgång	82,1	62,3	32%	221,2	190,5	16%	312,6
Intäkter	63,2	52,6	20%	183,7	147,3	25%	221,6
Bruttoresultat	40,3	31,7	27%	114,8	88,7	29%	131,6
Bruttomarginal (procent)	64%	60%		62%	60%		59%
Rörelseresultat	8,8	5,4	63%	21,1	7,3	189%	17,1
Rörelsemarginal	13,9%	10,3%		11,5%	4,9%		7,7%
Resultat efter skatt	4,9	3,8	28%	13,7	1,8		14,4
Resultat per aktie (kr)	0,15	0,11	28%	0,41	0,06		0,43
Likvida medel vid periodens slut	111,0	94,0	18%				108,0
Orderstock	372,2	305,8	22%				350,5
varav Produkter	185,0	160,6	15%				172,5
varav Serviceavtal	187,2	145,2	29%				178,0

# KOMMENTAR FRÅN VD

”  
Intäkterna i vår serviceverksamhet ökade med 49 procent under tredje kvartalet förra året och utgör 14 procent av de totala intäkterna mot 11 procent föregående år - en mycket uppmuntrande utveckling.

Tim Thurn, VD



**Vi rapporterar ännu ett framgångsrikt kvartal,** med en solid omsättningstillväxt på 25 procent och en rörelsemarginal om 14 procent. Som tillkännagavs separat beslutade ytterligare en linac-tillverkare, Accuray, att utveckla ett gränssnitt till vår ytskanningslösning Catalyst+. Vi ser detta som ännu en bekräftelse på resan mot målet att göra ytskanning till vårdstandard inom avancerad strålterapi.

Bortsett från våra kunder i APAC-regionen är pandemins bördor mindre än behovet av att få C-RAD:s teknik implementerad i de kliniska arbetsflödena. Orderingen för kvartalet ökade med 8 procent jämfört med föregående år, med variation mellan regionerna. Vi såg en betydande tillväxt på Americas-marknaden om 84 procent, drivet av en fortsatt positiv utveckling av samarbetet med Elekta i Nordamerika, samt en marknad med behov av sofistikerade patientpositioneringssystem för att anamma strålbehandling med hög precision.

De totala intäkterna i Amerika växte 168 procent under kvartalet. Emedan APAC levererar en stabil intäkt, minskade orderingen jämfört med ett mycket starkt tredje kvartal 2020 samt med marknadsförhållanden som fortfarande påverkas av pandemin. Trots ett proaktivt tillvägagångssätt för att säkra leveranskedjan påverkades C-RAD till del av försenade komponenter under kvartalet, vilket resulterade i leveransbegränsningar främst för HIT-produkterna som påverkade APAC-regionen negativt. Europa visade en fortsatt tillväxt både vad gäller ordergång och intäkter jämfört med samma period förra året.

**Våra positioneringsprodukter visar kontinuerlig betydande tillväxt - vilket understryker den ökande efterfrågan på vår teknik och kundernas vilja att få sina lösningar kompletterade av C-RAD**

Våra positioneringsprodukter visar kontinuerlig betydande tillväxt - vilket understryker den ökande efterfrågan på vår teknik och kundernas vilja att få sina lösningar kompletterade av C-RAD. Intäkterna i vår serviceverksamhet ökade med 49 procent under tredje kvartalet förra året och utgör 14 procent av de totala intäkterna mot 11 procent föregående år - en mycket uppmuntrande utveckling.

Även om fysiska marknadsaktiviteter som utställningar och kundmöten har återupptagits i stora delar av världen är det uppenbart att interaktionen mellan leverantör och kund har förändrats och genomförs huvudsakligen i digital form. Eftersom det krävs färre resor kunde vi minska dessa kostnader under pandemin och nu fortsatt vara på en betydligt lägre nivå än innan pandemin. Vi kan genomföra produktpresentationer från vår studio på kontoret, kunder kan interagera med olika C-RAD-expertiser under försäljningsprocessen genom webbmöten och tjänster utförs alltmer via fjärrservicesystem. Digitala interaktioner är på god väg att bli det nya normala, vilket förbättrar vår globala räckvidd samt kostnadseffektivitet.

Som ett resultat av vårt aktiva arbete med leverantörer och en gynnsam sammansättning av både produktmix och säljkanal avslutar vi kvartalet med nära 64 procent bruttomarginal. Ökande intäkter, en förbättrad bruttomarginal i kombination med välkontrollerade kostnader gjorde att C-RAD kunde leverera ett rörelseresultat på 8,8 MSEK. Ser vi till niomånadersperioden 2021 lyckades vi öka intäkterna med 31 procent och genererade ett rörelseresultat på 21 MSEK, motsvarande en marginal på 12 procent.

Jag är stolt över vad vi - C-RAD-teamet - tillsammans med partners och kunder har uppnått hittills 2021. Medan vi fortfarande arbetar i en pressad miljö, där externa faktorer kan ha en kortsiktig inverkan, är jag säker på C-RADs framtida potential. Vi motiveras av kundernas intresse för att samarbeta med C-RAD och ser fram emot ett fjärde kvartal med hög aktivitetsnivå.

**Tim Thurn, VD**

# FINANSIELL UTVECKLING, KONCERNEN

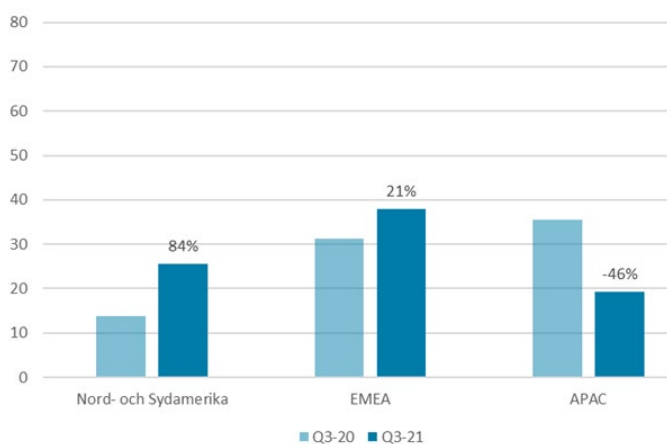
## Orderingång

Orderingången för tredje kvartalet uppgick till 82,1 (80,5) MSEK, en tillväxt på 2 procent. I konstant valuta ökade orderingången 8 procent jämfört med motsvarande kvartal 2020. Americas visar en betydande återhämtning med 84 procent tillväxt i orderingång jämfört med tredje kvartalet 2020, en period som fortfarande påverkades av pandemin. APAC hade ett mycket starkt tredje kvartal 2020 och påverkas under innevarande år av pandemins störningar, totalt sett i princip i linje med interna planer med en minskning med 21 procent för niomånadersperioden. Orderingången i EMEA växte med 21 procent för kvartalet jämfört med förra året, med goda resultat i de flesta delar av regionen.

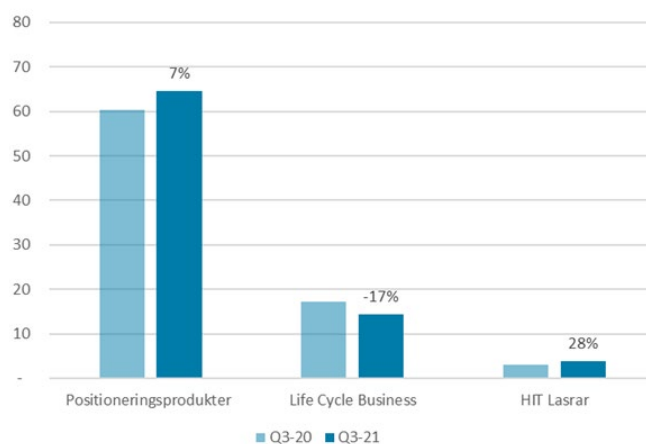
Försäljningen av positioneringsprodukter genererade en ökning med 7 procent under kvartalet och 15 procent för niomånadersperioden, vilket återigen bekräftar framstegen i att göra C-RAD-lösningar till vårdstandard. Försäljningen av servicekontrakt (Life Cycle Business) minskade med 17 procent jämfört med det mycket starka tredje kvartalet 2020 men ökade under niomånadersperioden med 16 procent. Ökningen är en bekräftelse på kundernas vilja engagera sig i ett komplett C-RAD-erbjudande under en längre tid.

För hela niomånadersperioden uppgick orderingången till 221,2 (190,5) MSEK, en tillväxt med 16 procent och 19 procent i konstanta valutor.

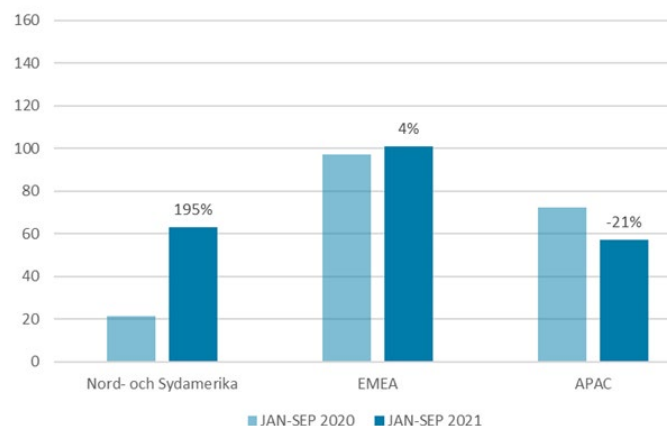
### Orderingång kvartal 3 (Mkr) – Per marknad



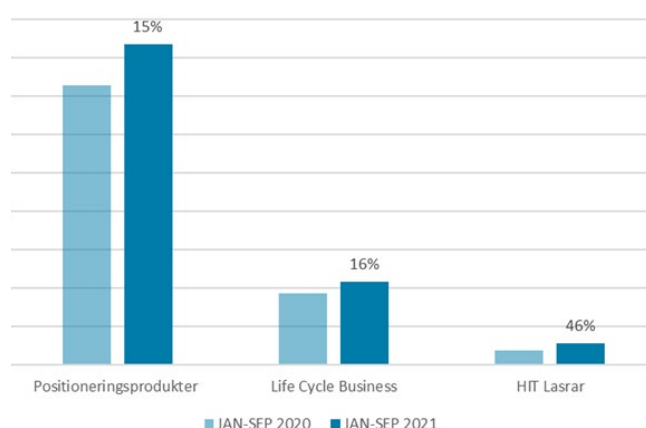
### Orderingång kvartal 3 (Mkr) – Per produktgrupp



### Orderingång jan-sep (Mkr) – Per marknad



### Orderingång jan-sep (Mkr) – Per produktgrupp

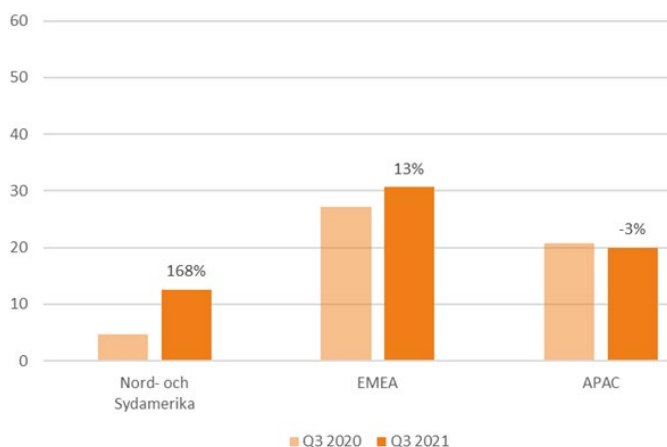


# Intäkter

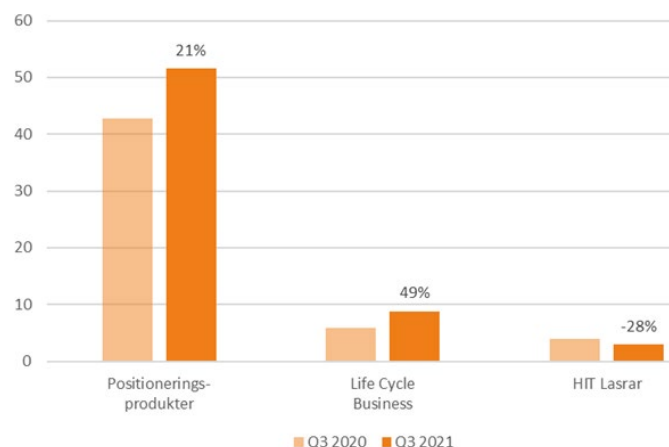
Intäkterna ökade med 20 procent till 63,2 (52,6) MSEK under kvartalet. I konstanta valutor var tillväxten 25 procent. APAC-intäkterna minskade med 3 procent på grund av en stark period förra året då stora order levererades. Regionen påverkades också något av komponentbrist främst relaterade till HIT-lasern, med försenade leveranser som en följd. Intäkterna i Amerika växte 168 procent, ett resultat av ökad försäljning och att kunderna är nu alltmer villiga att få leveranser av beställda system. Intäkterna i EMEA genererade en tillväxt på 13 procent.

För niomånadersperioden ökar intäkterna med 25 procent till 183,7 (147,3) MSEK, 31 procent i konstant valuta.

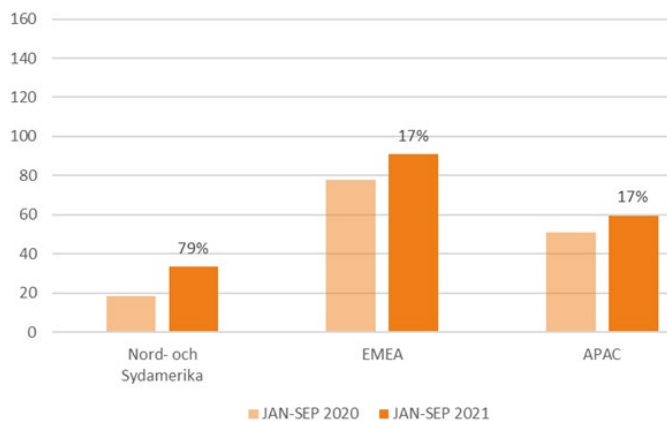
## Intäkter kvartal 3 (Mkr) – Per marknad



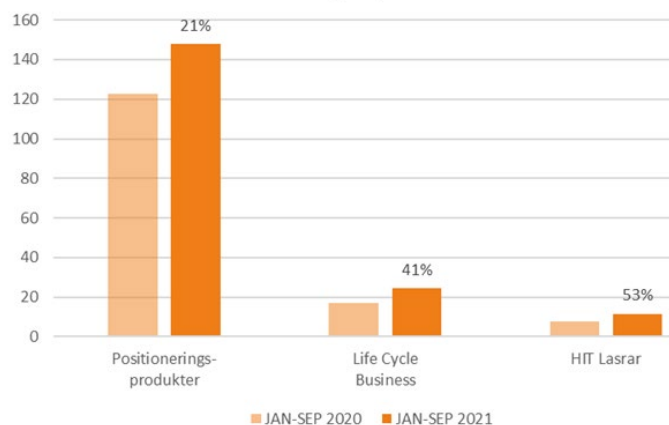
## Intäkter kvartal 3 (Mkr) – Per produktgrupp



## Intäkter jan-sep (Mkr) – Per marknad



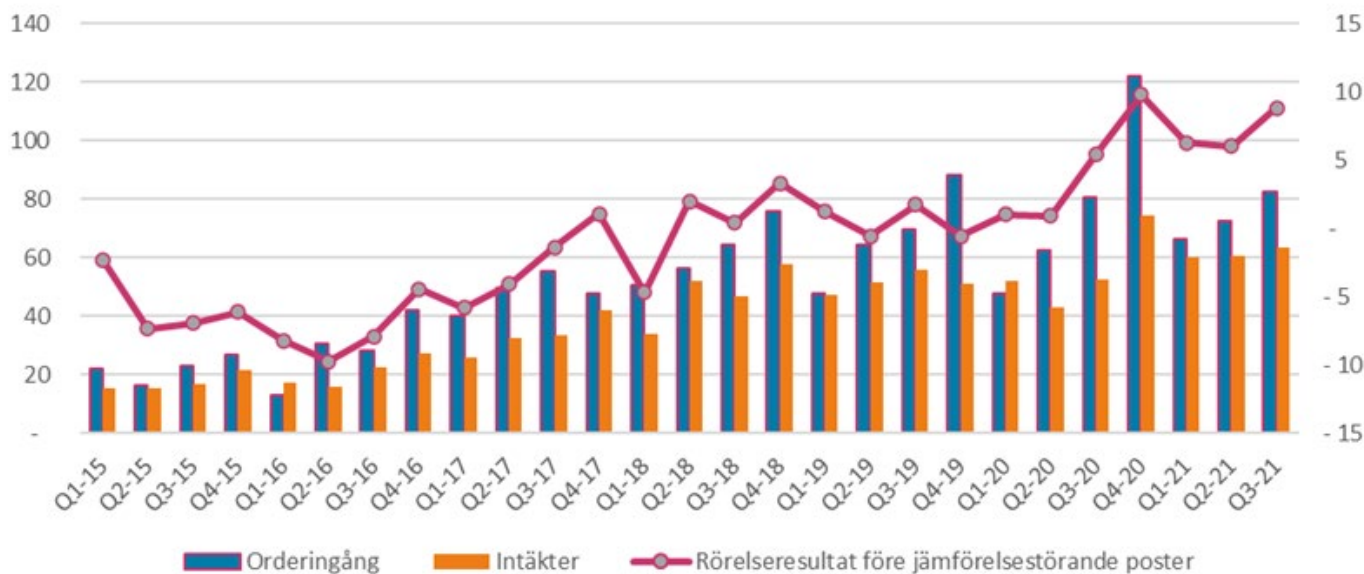
## Intäkter jan-sep (Mkr) – Per produktgrupp



## Säsongsmässighet

Det finns ett säsongsmönster i C-RADs verksamhet. Andra halvåret är vanligtvis den starkaste perioden, både vad gäller ordergång och intäkter. Detta beror på att ett stort antal kunder är sjukhus och kliniker som har årliga budgetar anpassade till kalenderåret. Eftersom den större delen av C-RADs kostnadsbas är fast, har fluktuationer i intäkterna en direkt påverkan på det kvartalsvisa rörelseresultatet. Volatilitet i ordergång mellan kvartal och marknad kan därmed förväntas i C-RADs verksamhet.

### Ordergång, intäkter och rörelseresultat före jämförelsestörande poster, Mkr



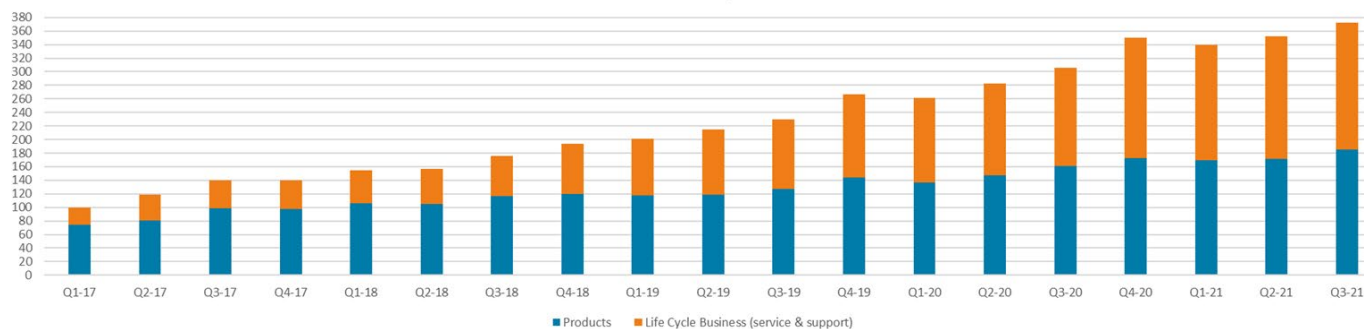
## Orderstock och omvandlingsfrekvens för ordrar

Orderstocken representerar order som har mottagits men inte levererats och fakturerats. Orderstocken uppgick till 372,2 (305,8) MSEK i slutet av kvartalet, en ökning med 22 procent jämfört med samma period förra året. Av den totala orderstocken avser 185,0 (160,6) MSEK produkter och 187,2 (145,2) MSEK avser Life Cycle Business (servicekontrakt).

Den vägda genomsnittliga leveranstiden för produkter redovisade som intäkter under tredje kvartalet var åtta månader. Den genomsnittliga leveranstiden för niomånadersperioden var sju månader. Detta är tiden från mottagandet av en beställning till leverans har gjorts och därmed intäktsredovisning. Den genomsnittliga leveranstiden beror på flera faktorer och varierar mellan perioder.

27,8 MSEK, vilket motsvarar 15 procent av orderstocken för Life Cycle Business, kommer att intäktsföras inom 12 månader, eftersom serviceavtal redovisas som intäkter under kontraktstiden. Serviceavtalet kan vara upp till åtta år medan den vanligaste kontraktstiden är tre till fem år.

### Orderstock, Mkr



## Bruttovinst

Bruttovinstmarginalen var 64 (60) procent under det tredje kvartalet 2021. För niomånadersperioden var bruttovinstmarginalen 62 (60) procent. Fluktuationer i bruttoresultatet kan förväntas mellan perioder eftersom det är beroende av produktmixen och en variation av försäljningskanaler på våra olika marknader.

## Externa kostnader

Externa kostnader för kvartalet uppgick till 12,4 (10,5) MSEK för kvartalet och 38,0 (30,2) för niomånadersperioden. Tredje kvartalets externa kostnader föregående år påverkades fortfarande märkbart av pandemin, med praktiskt taget inga resor eller fysiska marknadsaktiviteter.

## Personalkostnader

Personalkostnader för kvartalet uppgick till 18,0 (14,7) MSEK och för niomånadersperioden 51,6 (49,0). Under tredje kvartalet förra året minskades personalkostnaderna av pandemirelaterat statligt stöd i olika regioner. Medelantalet anställda uppgick till 64 under tredje kvartalet 2021, jämfört med 58 under motsvarande period 2020. I slutet av september 2021 uppgick antalet anställda i koncernen till 65 (56).

## Övriga intäkter och kostnader

Övriga rörelseintäkter och kostnader avser i huvudsak fluktuationer i valutakurser, och därmed omvärdering av balansposter, som beskrivs närmare i avsnitt 2 i not 2.

## Aktiverade utvecklingskostnader

Aktiverade utvecklingskostnader under kvartalet uppgick till 1,1 (1,4) MSEK och är relaterade till fortsatt utveckling av positioneringsprodukterna. Avskrivningar på aktiverade utvecklingskostnader uppgick under kvartalet till 0,9 (0,9) MSEK. Under niomånadersperioden har 3,5 (3,8) MSEK aktiverats och 2,8 (2,5) MSEK har skrivits av.

Totala aktiverade utvecklingskostnader uppgick i slutet av september till 15,7 (14,6) MSEK.

## Rörelse- och nettoresultat

Rörelseresultatet för kvartalet uppgick till 8,8 (5,4) MSEK, motsvarande en marginal på 13,9 (10,3) procent. För niomånadersperioden uppgick rörelseresultatet till 21,1 (7,3) MSEK, en marginal på 11,5 (4,9) procent. Ökningen av rörelseresultatet och förbättrade marginaler är ett resultat av tillväxt i intäkter med förbättrad bruttomarginal och kostnadskontroll.

Nettoresultatet efter skatt i kvartalet uppgick till 4,9 (3,8) MSEK, motsvarande 0,15 (0,11) SEK per aktie. För niomånadersperioden uppgick resultatet efter skatt till 13,7 (1,8) MSEK, motsvarande 0,41 (0,06) SEK per aktie. Skattekostnaden avser återföring av uppskjutna skattefordringar för de svenska enheterna och påverkar inte kassaflödet. Den totala uppskjutna skattefordran uppgår till 16,6 (21,2) MSEK.

## Kassaflöde och finansnetto

Kassaflödet från den löpande verksamheten uppgick till -0,5 (13,0) MSEK för kvartalet och 5,0 (0,8) MSEK för niomånadersperioden. Under det första kvartalet konverterades optionsprogrammet från 2018 till aktier vilket genererade ett kapitaltillskott och under det andra kvartalet 2021 introducerades ett nytt program, totalt tillfördes bolaget 4,2 MSEK. Totala likvida medel uppgick vid periodens slut till 111,0 (94,0) MSEK. Dessutom har bolaget en outnyttjad kreditfacilitet på 20 MSEK.

Finansnettot för kvartalet uppgick till 0,0 (0,0) MSEK och -0,2 (-0,7) för niomånadersperioden. Företaget har ingen extern skuld eller använder factoring, därav den försumbara finansiella kostnaden.

## Twister

Den 1 juli avslag patent- och marknadsdomstolen ett krav från en tidigare anställd på ersättning för en uppfinning som gjorts under dennes anställning. Vidare framgår av domstolens dom att den tidigare anställde ska stå för C-RADs juridiska avgifter, uppgående till 2,9 MSEK, vilka kommer att redovisas i resultaträkningen när de återbetalas. Domen överklagades av motparten 22 juli, besked avseende detta överklagande har ännu ej erhållits.

Avseende det statliga stöd som erhållits i Sverige har C-RAD, liksom många andra företag, upplevt fel med myndighetens rapporteringsinfrastruktur, vilket lett till ett felaktigt krav på ersättning från myndigheterna med en potentiell negativ effekt på resultatet om 0,9 MSEK. C-RAD bedömer kravet som oriktigt och har bestritt det och är nu ett mål i förvaltningsdomstolen. Med tanke på den stora mängden liknande fall kommer en dom sannolikt inte att dömas förrän 2022.

Alla kostnader för tvisterna redovisas som kostnad när de uppstår.

## Pågående incitamentsprogram

Nedan följer en sammanfattning av aktiva långsiktiga incitamentsprogram. Incitamentsprogrammet består av teckningsoptioner värderade i enlighet med Black & Scholes värderingsmodell.

	Antal tecknade optioner	Startdatum	Tidigaste lösendatum	Senaste lösendatum	Lösenpris (kr/aktie)	Genomsnittligt optionspris (kr/option)	Totalt kapitaltillskott till bolaget per balansdagen (kr)	Totalt kapitaltillskott vid inlösen 100% (kr)
Incitamentsprogram 2019/2022	94 991	2019-05-23	2022-02-01	2022-04-30	47,64	3,1	295 542	4 820 913
Incitamentsprogram 2020/2023	100 000	2020-05-26	2023-02-01	2023-04-30	40,04	4,8	479 192	4 483 201
Incitamentsprogram 2021/2024	39 480	2021-05-24	2024-02-01	2024-04-30	63,21	11,5	454 020	2 949 551

## Väsentliga risker och osäkerhetsfaktorer

Angående väsentliga risker, osäkerhetsfaktorer och hanteringen av dessa hänvisas till årsredovisningen för 2020.

## Övriga väsentliga händelser under kvartalet

Det inträffade inga övriga väsentliga händelser under perioden utöver vad som har beskrivits ovan.

## Övriga väsentliga händelser efter kvartalet

Det inträffade inga övriga väsentliga händelser efter perioden utöver vad som har beskrivits ovan.



## Moderbolaget

Ingen verksamhet bedrivs i moderbolaget förutom koncernledning och administration. För niomånadersperioden uppgick moderbolagets intäkter till 19,8 (15,4) MSEK och rörelseresultatet till -1,4 (-3,5) MSEK.

## Valberedning

C-RADs valberedning inför årsstämman 2022 utgörs av:

- Anna Frick (utsedd av Svea Ekonomi)
- Lars Nyberg
- Gaétan Boyer (utsedd av Hamberg Förvaltning)

Valberedningen har utsett Gaétan Boyer som sin ordförande.

Valberedningens uppgift är att inför årsstämman 2022 framlägga förslag avseende antalet styrelseledamöter, styrelsearvoden, styrelsens sammansättning, val av styrelseordförande, val av ordförande på årsstämma, revisorsarvoden och val av revisorer, samt riktlinjer för utseende av valberedning.

Förslag till valberedning kan lämnas via email: [info@c-rad.com](mailto:info@c-rad.com) senast 14 februari 2022.

## Årsstämma 2022

Årsstämman 2022 för C-RAD AB kommer hållas 6 maj 2022, tid och plats meddelas i samband med kallelsen.

## Kommande rapporttillfällen

27 januari, 2022

Bokslutskommuniké 2021/Webcast.

## Aktieägare

En aktuell lista över aktieägare finns tillgängligt på följande länk; <https://c-rad.se/sv/aktieagare/>

## Presentation av delårsrapporten

VD Tim Thurn och CFO Henrik Bergentoft presenterar delårsrapporten via Webcast, torsdagen den 28 oktober 2021 klockan 11:00 CEST. Efter presentationen, som kommer att hållas på engelska, ges utrymme för frågor och diskussion. För att följa presentationen via webbsändning, vänligen registrera deltagande via nedan länk:

<https://us06web.zoom.us/meeting/register/tZYpf-Ggrj8jHtSqfkb3qcztbNXJrQRaw3LT>

## Framtidsutsikter


Vi är fortsatt säkra på våra möjligheter på marknaden, och är övertygade om att C-RAD har en god position för att dra nytta av denna möjlighet. C-RAD kommer att fortsätta att bidra till att effektivisera cancerbehandlingen för vårdgivare – att göra vården kvalitativare och säkrare för patienter och medicinsk personal.

## VD:s försäkran

C-RAD ABs verkställande direktör bekräftar att denna kvartalsrapporten ger en rättvisande översikt av koncernens verksamhet, finansiella ställning och resultat samt beskriver väsentliga risker och osäkerhetsfaktorer som moderbolaget och de företag som ingår i koncernen står inför.

Om det finns avvikelser mellan rapporten på engelska och svenska är det den svenska versionen som gäller.

Uppsala, 28 oktober 2021



**Tim Thurn, VD**

## C-RAD AB (publ)

Sjukhusvägen 12K, SE-753 09 Uppsala

Telefon +46 (0)18 - 66 69 30

[www.c-rad.com](http://www.c-rad.com)

Org. nr. 556663-9174

För ytterligare information:

Tim Thurn, VD, telefon: +46 (0)18 66 69 30

C-RAD AB är sedan december 2014 noterat på Nasdaq Stockholm Small Cap.

Informationen i delårsrapporten är sådan som C-RAD skall offentliggöra enligt EU:s marknadsmissbruksförordning och lagen om värdepappersmarknaden. Informationen lämnades, genom ovanstående kontaktpersons försorg, för offentliggörande den 28 oktober 2021 kl 08.30.

# REVISORNS GRANSKNINGSRAPPORT

C-RAD AB ORG NR 556663-9174

## Inledning

Vi har utfört en översiktlig granskning av den finansiella delårsinformationen i sammandrag för C-RAD AB per 30 september 2021 och den niomånadersperiod som slutade per detta datum. Det är styrelsen och verkställande direktören som har ansvaret för att upprätta och presentera denna finansiella delårsinformation i enlighet med IAS 34 och årsredovisningslagen. Vårt ansvar är att uttala en slutsats om denna delårsrapport grundad på vår översiktliga granskning.

## Den översiktliga granskningens inriktning och omfattning

Vi har utfört vår översiktliga granskning i enlighet med International Standard on Review Engagements ISRE 2410 Översiktlig granskning av finansiell delårsinformation utförd av företagens valda revisor. En översiktlig granskning består av att göra förfrågningar, i första hand till personer som är ansvariga för finansiella frågor och redovisningsfrågor, att utföra analytisk granskning och att vidta andra översiktliga granskningsåtgärder. En översiktlig granskning har en annan inriktning och en betydligt mindre omfattning jämfört med den inriktning och omfattning som en revision enligt ISA och god revisionssed i övrigt har. De granskningsåtgärder som vidtas vid en översiktlig granskning gör det inte möjligt för oss att skaffa oss en sådan säkerhet att vi blir medvetna om alla viktiga omständigheter som skulle kunna ha blivit identifierade om en revision utförts. Den uttalade slutsatsen grundad på en översiktlig granskning har därför inte den säkerhet som en uttalad slutsats grundad på en revision har.

## Slutsats

Grundat på vår översiktliga granskning har det inte kommit fram några omständigheter som ger oss anledning att anse att delårsrapporten inte, i allt väsentligt, är upprättad för koncernens del i enlighet med IAS 34 och årsredovisningslagen samt för moderbolagets del i enlighet med årsredovisningslagen.

**Stockholm den 28 oktober 2021**

Öhrlings PricewaterhouseCoopers AB

Johan Engstam

Auktoriserad revisor

Koncernens resultaträkningar i sammandrag Mkr	Kvartal 3 2021	Kvartal 3 2020	Jan-Sep 2021	Jan-Sep 2020	Helår 2020
Intäkter	63,2	52,6	183,7	147,3	221,6
Inköpta varor och tjänster	-22,9	-21,0	-69,0	-58,6	-90,0
<b>Bruttoresultat</b>	<b>40,3</b>	<b>31,7</b>	<b>114,8</b>	<b>88,7</b>	<b>131,6</b>
<i>Bruttomarginal</i>	<i>64%</i>	<i>60%</i>	<i>62%</i>	<i>60%</i>	<i>59%</i>
Övriga externa kostnader	-12,4	-10,5	-38,0	-30,2	-44,3
Personalkostnader	-18,0	-14,7	-51,6	-49,0	-64,8
Aktiverade utvecklingskostnader	1,1	1,4	3,5	3,8	5,3
Av- och nedskrivningar materiella och immateriella tillg.	-2,5	-2,2	-7,2	-6,4	-9,0
Övriga rörelseintäkter/kostnader	0,3	-0,3	-0,4	0,4	-1,6
Totala rörelsekostnader	-31,5	-26,3	-93,7	-81,4	-114,5
<b>Rörelseresultat</b>	<b>8,8</b>	<b>5,4</b>	<b>21,1</b>	<b>7,3</b>	<b>17,1</b>
Finansiella intäkter	0,0	0,0	0,0	0,0	0,0
Finansiella kostnader	0,0	0,0	-0,2	-0,7	-0,7
<b>Resultat före skatt</b>	<b>8,7</b>	<b>5,4</b>	<b>20,9</b>	<b>6,6</b>	<b>16,4</b>
Skatt på periodens resultat	-3,8	-1,5	-7,1	-4,8	-2,0
<b>Periodens resultat</b> (hänförligt till moderbolagets aktieägare)	<b>4,9</b>	<b>3,8</b>	<b>13,7</b>	<b>1,8</b>	<b>14,4</b>
Resultat per aktie före utspädning (kronor)	0,15	0,11	0,41	0,06	0,43
Resultat per aktie efter utspädning (kronor)	0,15	0,11	0,41	0,06	0,43

Koncernens rapport över totalresultat Mkr	Kvartal 3 2021	Kvartal 3 2020	Jan-Sep 2021	Jan-Sep 2020	Helår 2020
<b>Periodens resultat</b>	<b>4,9</b>	<b>3,8</b>	<b>13,7</b>	<b>1,8</b>	<b>14,4</b>
<b>Övrigt totalresultat</b>					
<b>Intäkter/kostnader redovisade direkt i eget kapital</b>					
Valutakursdifferenser vid omräkning utländska verksamheter	0,8	0,5	1,8	0,0	-3,1
<b>Övrigt totalresultat för perioden (efter skatt)</b>	<b>5,8</b>	<b>4,3</b>	<b>15,6</b>	<b>1,8</b>	<b>11,2</b>
<b>Summa totalresultat för perioden</b> (hänförligt till moderbolagets aktieägare)	<b>5,8</b>	<b>4,3</b>	<b>15,6</b>	<b>1,8</b>	<b>11,2</b>

Rapportering per segment  
Mkr

Intäkter per region och produkt

	Kvartal 3 2021	Kvartal 3 2020	Jan-Sep 2021	Jan-Sep 2020	Helår 2020
<b>Intäkter per geografiskt område</b>					
Nord- och Sydamerika	12,6	4,7	33,3	18,6	29,2
EIMEA	30,7	27,2	90,8	77,9	104,1
APAC	20,0	20,7	59,6	50,8	88,3
<b>Summa</b>	<b>63,2</b>	<b>52,6</b>	<b>183,7</b>	<b>147,3</b>	<b>221,6</b>

	Kvartal 3 2021	Kvartal 3 2020	Jan-Sep 2021	Jan-Sep 2020	Helår 2020
<b>Intäkter per produktkategori</b>					
Positioneringsprodukter	51,5	42,7	147,8	122,5	183,4
HIT Laser	2,9	4,0	11,6	7,6	14,1
Life Cycle Business	8,8	5,9	24,3	17,2	24,1
<b>Summa</b>	<b>63,2</b>	<b>52,6</b>	<b>183,7</b>	<b>147,3</b>	<b>221,6</b>

Segmentsrapporteringen är baserad på samma redovisningsprinciper som tillämpas i årsredovisningen för 2020.

Koncernens balansräkningar i sammandrag Mkr	2021-09-30	2020-09-30	2020-12-31
<b>Anläggningstillgångar</b>			
Immateriella anläggningstillgångar	17,3	17,9	17,9
Materiella anläggningstillgångar	3,5	2,7	3,2
Nyttjanderättstillgångar	9,9	9,2	9,9
Övriga långfristiga fordringar	0,1	0,1	0,1
Uppskjutna skattefordringar	16,6	21,2	23,7
<b>Summa anläggningstillgångar</b>	<b>47,5</b>	<b>51,1</b>	<b>54,7</b>
<b>Omsättningstillgångar</b>			
Lager	11,5	20,7	25,7
Övriga kortfristiga fordringar	115,5	87,1	82,1
Likvida medel	111,0	94,0	108,0
<b>Summa omsättningstillgångar</b>	<b>238,0</b>	<b>201,8</b>	<b>215,8</b>
<b>Summa tillgångar</b>	<b>285,4</b>	<b>252,9</b>	<b>270,5</b>
<b>Eget kapital</b>			
Eget kapital	219,6	190,3	199,8
<b>Långfristiga skulder</b>			
Långfristiga leasingskulder	7,1	7,3	7,4
<b>Summa långfristiga skulder</b>	<b>7,1</b>	<b>7,3</b>	<b>7,4</b>
<b>Kortfristiga skulder</b>			
Kortfristiga skulder	58,8	55,3	63,3
<b>Summa kortfristiga skulder</b>	<b>58,8</b>	<b>55,3</b>	<b>63,3</b>
<b>Summa eget kapital och skulder</b>	<b>285,4</b>	<b>252,9</b>	<b>270,5</b>

Koncernens kassaflödesanalyser i sammandrag Mkr	Kvartal 3 2021	Kvartal 3 2020	Jan-Sep 2021	Jan-Sep 2020	Helår 2020
Rörelseresultat	8,8	5,4	21,1	7,3	17,1
Justering för poster som inte ingår i kassaflödet	2,5	2,2	7,6	6,5	9,3
Erlagd ränta	0,0	0,0	0,0	-0,6	-0,6
<b>Kassaflöde från den löpande verksamheten före förändringar av rörelsekapital</b>	<b>11,3</b>	<b>7,6</b>	<b>28,6</b>	<b>13,2</b>	<b>25,8</b>
Kassaflöde i rörelsekapital	-11,9	5,4	-23,6	-12,4	-7,3
<b>Kassaflöde från löpande verksamheten</b>	<b>-0,5</b>	<b>13,0</b>	<b>5,0</b>	<b>0,8</b>	<b>18,4</b>
Investeringar	-2,2	-1,7	-4,6	-4,6	-6,8
<b>Kassaflöde från investeringsverksamheten</b>	<b>-2,2</b>	<b>-1,7</b>	<b>-4,6</b>	<b>-4,6</b>	<b>-6,8</b>
Nyemission	0,0	0,0	0,0	104,9	104,7
Optionsprogram	0,0	0,2	4,2	0,4	0,5
Amortering av lån	0,0	0,0	0,0	-34,7	-34,7
Amortering av leasingsskuld	-0,8	-0,6	-2,4	-1,8	-2,5
<b>Kassaflöde finansieringsverksamheten</b>	<b>-0,8</b>	<b>-0,3</b>	<b>1,9</b>	<b>68,9</b>	<b>68,0</b>
<b>Periodens kassaflöde</b>	<b>-3,5</b>	<b>11,0</b>	<b>2,3</b>	<b>65,1</b>	<b>79,7</b>
Likvida medel vid periodens början	114,1	83,2	108,0	29,5	29,5
Kursdifferens i likvida medel	0,4	-0,2	0,6	-0,6	-1,1
<b>Likvida medel vid periodens slut</b>	<b>111,0</b>	<b>94,0</b>	<b>111,0</b>	<b>94,0</b>	<b>108,0</b>
<b>Förändringar i koncernens eget kapital</b>	<b>Kvartal 3</b>	<b>Kvartal 3</b>	<b>Jan-Sep</b>	<b>Jan-Sep</b>	<b>Helår</b>
<b>Mkr</b>	<b>2021</b>	<b>2020</b>	<b>2021</b>	<b>2020</b>	<b>2020</b>
<b>Ingående balans</b>	<b>213,8</b>	<b>185,8</b>	<b>199,8</b>	<b>83,3</b>	<b>83,3</b>
Optionsprogram	0,0	0,2	4,2	0,5	0,5
Nyemission	0,0	0,0	0,0	110,4	110,4
Emissionsutgifter	0,0	0,0	0,0	-5,7	-5,7
<b>Förändringar under perioden</b>	<b>0,0</b>	<b>0,2</b>	<b>4,2</b>	<b>105,2</b>	<b>105,2</b>
Periodens totalresultat	5,8	4,3	15,6	1,8	11,2
<b>Eget kapital vid periodens slut</b>	<b>219,6</b>	<b>190,3</b>	<b>219,6</b>	<b>190,3</b>	<b>199,8</b>
(Hänförligt till moderbolagets aktieägare)					

Moderbolagets resultaträkning i sammandrag Mkr	Jan-sep 2021	Jan-sep 2020	Helår 2020
<b>Intäkter</b>	19,8	15,4	22,1
Rörelsens kostnader	-19,2	-18,8	-29,8
<b>Rörelseresultat</b>	<b>0,7</b>	<b>-3,5</b>	<b>-7,7</b>
Finansiella poster	-2,0	0,0	-2,1
<b>Resultat före skatt</b>	<b>-1,4</b>	<b>-3,5</b>	<b>-9,8</b>
Skatt	0,0	0,7	1,6
<b>Periodens resultat</b>	<b>-1,4</b>	<b>-2,8</b>	<b>-8,2</b>

Moderbolagets balansräkning i sammandrag Mkr	2021-09-30	2020-09-30	2020-12-31
<b>Tillgångar</b>			
Immateriella anläggningstillgångar	1,2	2,0	1,8
Materiella anläggningstillgångar	0,4	0,2	0,4
Finansiella anläggningstillgångar	182,4	174,7	179,1
Uppskjutna skattefordringar	4,4	3,5	4,4
<b>Summa anläggningstillgångar</b>	<b>188,3</b>	<b>180,4</b>	<b>185,7</b>
Kortfristiga fordringar	2,5	2,4	2,7
Likvida medel	63,4	68,6	61,1
<b>Summa tillgångar</b>	<b>254,2</b>	<b>251,4</b>	<b>249,5</b>
<b>Eget kapital och skulder</b>			
Eget kapital	242,3	244,9	239,5
Kortfristiga skulder	11,9	6,4	10,0
<b>Summa eget kapital och skulder</b>	<b>254,2</b>	<b>251,4</b>	<b>249,5</b>





## NOTER

### Not 1. Redovisningsprinciper

Denna delårsrapport är, för koncernen, upprättad enligt IAS 34, RFR1 "Redovisning för koncerner" och Årsredovisningslagen och, för moderbolaget, enligt Årsredovisningslagen och RFR 2. Tillämpade redovisningsprinciper överensstämmer med vad som anges i not 1 i årsredovisningen 2020.

### Not 2. Valutakurser

De finansiella rapporterna presenteras i svenska kronor, vilket är den funktionella valutan för C-RAD. Försäljning och beställningar genereras till stor del i utländsk valuta, främst EUR och USD, dessutom ingår utländska dotterbolag i konsolideringen. Ordergång, orderstock och resultaträkning omräknas till periodens genomsnittskurs medan balansräkning omräknas till balansdagskurs. Den genomsnittliga EUR-kursen under de första nio månaderna 2021 var 10,2 (10,6), medan den genomsnittliga USD-kursen under perioden var 8,5 (9,4). Balansdagskurs för EUR var 10,2 (10,5) och USD 8,8 (9,0).

### Not 3. Närstående

Det genomfördes inga transaktioner med närstående under det tredje kvartalet 2021.

### Not 4. Aktiverade utvecklingskostnader

Utvecklingskostnader som uppfyller kriterierna för redovisning enligt IAS 38 aktiveras. Nedskrivningsprövning görs kvartalsvis. Utvecklingen av pågående utvecklingsprojekt granskas regelbundet.

### Not 5. Uppskjuten skatt

Den uppskjutna skattefordran granskas vid slutet av varje rapporteringsperiod och justeras i linje med det sannolika framtida skattepliktiga resultatet.

### Not 6. Eventualförpliktelser

Eventualförpliktelse i moderbolaget C-RAD AB om 2 000 000 kr avser borgensåtagande för dotterbolag.

### Not 7. Ställda säkerheter

Ställda säkerheter består av företagsinteckning hos Nordea om 20 000 000 kr avseende outnyttjad checkräkningskredit.

## Ytterligare en aktör inom strålterapi bekräftar att ytskanning går mot att bli vårdstandard

C-RAD AB och Accuray Incorporated meddelade idag att de har tecknat ett avtal som syftar till att förbättra möjligheterna hos Accurays system Radixact® vid behandling av bröstcancer. Samarbetet innebär att C-RAD's system Catalyst+ HD integreras med Radixact-systemet, vilket ger kunderna en lösning för att möjliggöra djupinandningsmetoder (DIBH)\* - en teknik som ofta används för behandling av bröstcancer. Utvecklingsarbetet kommer att påbörjas före slutet av 2021, med ett förväntat första gränssnitt som kopplar ihop Catalyst -tekniken och Radixact -systemet kring halvårsskiftet 2022.

Accurays Radixact-system, nästa generations plattform för Tomoterapi, erbjuder ett snabbt, icke-invasivt, mycket exakt och personanpassat alternativ för behandling av bröstcancer. Systemets design möjliggör strålning av patienten i 360 grader, vilket ger större kontroll av strålningsdosen så att den anpassar sig exakt tumörens form och minimerar dosen till frisk vävnad. Radixact -strålterapi kan användas som ett alternativ för behandling av bröstcancer i nästan varje steg men också i kombination med kirurgi eller cellgiftsbehandling. Det används vanligtvis för att minska risken för återkommande bröstcancer och/eller för att lindra symptom, såsom smärta, förknippad med sjukdom.

C-RAD's Catalyst+ HD erbjuder en komplett lösning för patientpositionering med hög precision samt rörelse- och andningsövervakning under strålningen, vilket garanterar bästa möjliga behandlingsresultat för konventionell och stereotaktisk strålbehandling, inklusive för bröstcancer. I denna moderna era av strålningsonkologi där precision är avgörande är Catalyst+ HD det exakta svaret på stereotaktisk strålbehandling.

"Vi är mycket glada att få inleda detta samarbete med Accuray utveckla en integrerad lösning. Detta är ytterligare ett steg mot vårt mål att göra ytskanning till vårdstandard. Det är vår fasta övertygelse att med tiden kommer en majoritet av linjäracceleratorer på avancerade strålterapi marknaden vara utrustade med ytskanning, säger Tim Thurn, VD och koncernchef på C-RAD AB, "Arbetsflöde och effektivitet under behandling är viktiga kriterier för kunderna när de väljer system för strålbehandling.

"Vi är glada över att ingå detta partnerskap med C-RAD, ett bolag som vårt är starkt engagerade i att tillhandahålla strålterapi lösningar som möjliggör för kliniker att förbättra livet för så många av sina patienter som möjligt", säger Joshua H. Levine, verkställande direktör i Accuray. "DIBH är ett värdefullt tillvägagångssätt för vissa patienter med bröstcancer som genomgår strålbehandling. Kombinationen av Catalyst+ HD med Radixact -systemet är utformat för att underlätta för kliniker samt att utnyttja fördelarna med våra kombinerade innovativa lösningar, för att effektivt hantera hela spektret av bröstcancertumörer som dagligen förekommer. "