

## BIMobject AB

# Delårsrapport: Jul - Sep 2021

### Tredje kvartalet i korthet

- ARR i konstanta valutor uppgick till MSEK 98,5 (93,0) vid kvartalets utgång, +6%
- Nettoomsättning MSEK 30,8 (33,6), -8%, påverkat av lägre volymer inom icke återkommande intäkter och negativa valutaeffekter
- Nettoomsättning från återkommande intäkter MSEK 23,8 (23,8), +0%, vilket utgör 77% av total nettoomsättning
- Rörelseresultat (EBIT) MSEK -24,1 (-9,2)
- Resultat per aktie SEK -0,16 (-0,08)
- Kassaflöde från den löpande verksamheten MSEK -24,7 (-9,3)

### Väsentliga händelser under kvartalet

- bimobject.com nådde 100 000 publicerade produktsidor
- Lotta Askerlund, Global HR Director och medlem i ledningsgruppen, avgick och har blivit ersatt genom intern rekrytering
- Ny version av bimobject.com lanserades
- BIMobject omnämndes som "Bästa plattform för BIM-information i Europa" i USP Arch-Vision
- Stefan Larsson, grundare till BIMobject, avgick från sin position som styrelseledamot av personliga skäl

VD-ord

# Litet kvartal med stora lanseringar

## Tre stora lanseringar under ett kvartal

Det tredje kvartalet markerade ytterligare en milstolpe i BIMObjects historia. Vi genomförde inte mindre än tre stora produktlanseringar under ett enda kvartal:

- Nya bimobject.com, nu lanserat globalt, ger användare och kunder en modern, intuitiv användarupplevelse
- Ett uppgraderat användargränssnitt för våra kunder gör det enklare för dem att förstå sitt varumärkes nuvarande och potentiella räckvidd
- Campaigns, ett nytt marknadsföringsverktyg, låter kunder kommunicera skalbart med intresserade användare genom vår plattform.

Mottagandet har varit starkt för samtliga lanseringar mätt som NPS och användande från kunderna. Nu har vi etablerat en ny utvecklingstakt som vi kommer att följa framåt. Från och med nu kommer BIMObject lansera nya funktioner varje kvartal. Som uppföljning på lanseringen i september enligt ovan kommer nästa lansering i november att inkludera både förbättrade analysverktyg och marknadsföringsverktyg för våra kunder.

## Ett litet kvartal försäljningsmässigt

Kommersiellt är det tredje kvartalet vanligtvis ett litet kvartal ur ett nyförsäljningsperspektiv på grund av semestrar i Europa. Byggbranschen har en stark budgetcykel och en majoritet av besluten fattas under Q4 - Q1. Våra kunders marknadsföringsbudgetar påverkas fortsatt av COVID-19 men byggindustrin har studsat tillbaka kraftigt vilket ger optimism för 2022.

Vår förnyelseaffär påverkades av kundförluster där en stor del förklaras av beslut som fattats redan föregående år. Vid det här laget har vi förnyat cirka 85 % av våra kunder på nya planer. Vi planerar nu för - och ser fram emot - ett 2022 där i princip samtliga kunder kommer att ha automatisk förnyelse av sina kontrakt. Det kommer göra att våra kundteam kan fokusera på relationsbyggande och merförsäljning, vilket kommer vara positivt för förnyelsegraden.

## Mot ett mer hållbart byggande

1 januari 2022 planerar Sverige att införa klimatdeklarationer för nya byggnader. Det är ett litet steg men ett väldigt viktigt sådant, och det följer trenden vi ser i många länder med att äntligen ta itu med byggindustrins stor hållbarhetsutmaning.

Vi tror att BIM kommer spela en viktig roll för att göra byggindustrin mer hållbar, genom att ge dem som designar byggnader möjligheten att jämföra och optimera påverkan av sina produktval över byggnadens livscykel.

### **BIMObject AB**

Nordenskiöldsgatan 24

211 19 Malmö, Sweden

+46 40 685 2900, ir@bimobject.com



Som ett första steg har vi gjort EPDer - Environmental Product Declarations - tillgängliga för nedladdning på [bimobject.com](https://bimobject.com). Vår ambition är att ta en mycket mer aktiv roll i branschens hållbarhetsutveckling framöver och jag ser fram emot att dela mer av våra planer med er.

Carl Silbersky  
VD

# Finansiell översikt

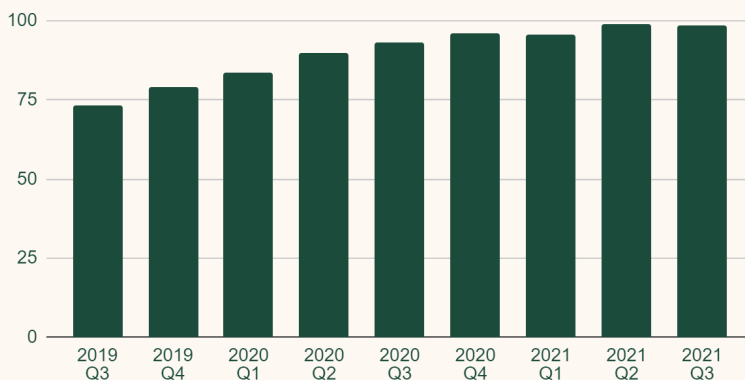
	2019 Q3	2019 Q4	2020 Q1	2020 Q2	2020 Q3	2020 Q4	2021 Q1	2021 Q2	<b>2021 Q3</b>
ARR i konstanta valutor (MSEK)	73,1	79,1	83,6	89,7	93,0	96,0	95,8	98,9	<b>98,5</b>
Nettoomsättning (MSEK)	35,8	31,2	35,8	34,8	33,6	32,5	28,5	30,3	<b>30,8</b>
Återkommande intäkter (MSEK)	19,8	19,9	21,4	23,8	23,8	22,6	23,2	23,0	<b>23,8</b>
Övrig Platform-intäkter (MSEK)	2,2	2,2	2,4	2,4	2,4	2,4	1,2	1,0	<b>1,0</b>
Services (MSEK)	13,8	9,1	12,0	8,6	7,4	7,5	4,1	6,3	<b>6,0</b>
EBITDA (MSEK)	-23,1	-38,8	-23,3	-14,6	-7,0	-18,6	-15,5	-25,7	<b>-20,8</b>
EBITDA (%)	-64%	-125%	-65%	-42%	-21%	-57%	-54%	-85%	<b>-68%</b>
EBITA (MSEK)	-24,4	-40,8	-24,8	-16,1	-8,4	-19,8	-16,8	-27,4	<b>-22,1</b>
EBITA (%)	-68%	-131%	-69%	-46%	-25%	-61%	-59%	-90%	<b>-72%</b>
Rörelseresultat (EBIT) (MSEK)	-25,2	-42,6	-25,7	-17,0	-9,2	-20,7	-17,6	-28,2	<b>-24,1</b>
Rörelsemarginal (EBIT) (%)	-70%	-137%	-72%	-49%	-27%	-64%	-62%	-93%	<b>-78%</b>
Vinst per aktie före utspädning (SEK)	-0,19	-0,36	-0,22	-0,16	-0,08	-0,19	-0,09	-0,21	<b>-0,16</b>
Vinst per aktie efter utspädning (SEK)	-0,19	-0,36	-0,22	-0,16	-0,08	-0,19	-0,09	-0,21	<b>-0,16</b>
Kassaflöde från den löpande verksamheten (MSEK)	-33,4	-30,7	-13,6	-4,2	-9,3	-11,0	-12,1	-27,3	<b>-24,7</b>

## Återkommande intäkter

Annual Recurring Revenue (ARR), årligen återkommande intäkter, är ett centralt mått för att förstå intäktsutvecklingen inom vår kärnaffär Platform. Detta då rapporterad nettoomsättning kan påverkas av flera jämförelsestörande faktorer som exempelvis timing av intäktsföring, korrigeringar och t.o.m. variationer i antalet dagar i respektive kvartal. Vi rapporterar ARR i konstanta valutor, omvandlat enligt valutakursen på kvartalets sista arbetsdag.

### Annual Recurring Revenue

MSEK, konstanta valutor



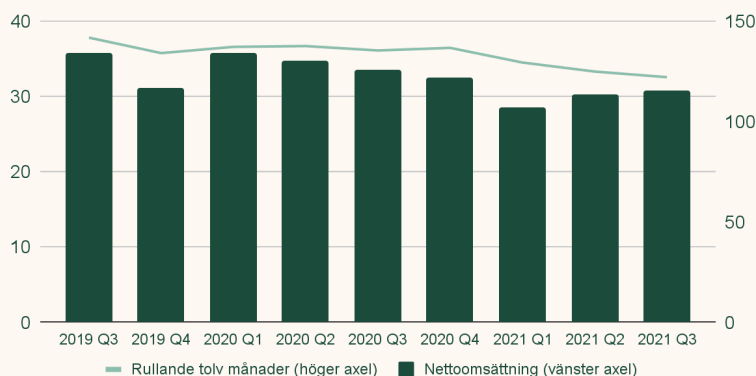
I Q3 2021 växte ARR i konstanta valutor med 6,0% jämfört med föregående år och -0,3% jämfört med föregående kvartal.

## Nettoomsättning

Nettoomsättningen i kvartalet uppgick till MSEK 30,8 (33,6), -8% jämfört med samma period föregående år och +2% jämfört med Q2 2021.

### Nettoomsättning

MSEK



Valutaeffekter påverkade omsättningen med -3% jämfört med föregående år medan påverkan var i princip försumbar jämfört med andra kvartalet.

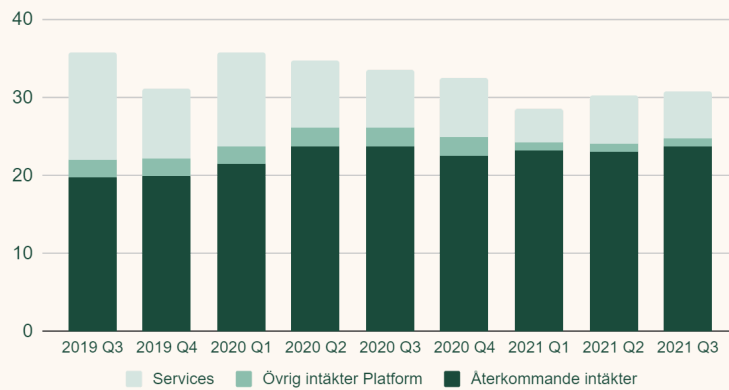
Nettoomsättningen från återkommande intäkter i kvartalet uppgick till MSEK 23,8 (23,8), +0%, och utgjorde 77% (71%) av den totala nettoomsättningen.

Övrig nettoomsättning från affärsområdet Platform var i linje med föregående kvartal men lägre än motsvarande period föregående år. Skillnaden förklaras främst av den årligt garanterade licensintakten från vårt japanska joint venture som löpte ut i december 2020, och som delvis ersatts av löpande intäktsdelning och en ny garanterad licensintäkt från ett nyligen etablerat joint venture i Thailand.

Nettoomsättningen inom Services var stabil i kvartalet och inkluderar de första intäkterna från våra nya content maintenance-as-a-service-avtal.

### Nettoomsättning per intäktsslag

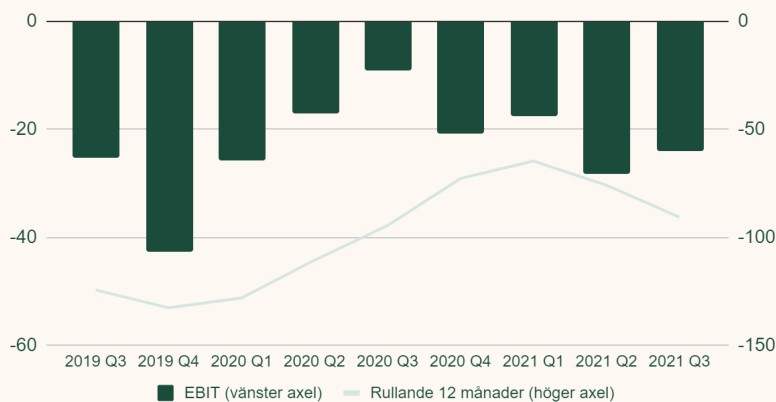
MSEK



### Rörelseresultat

#### EBIT

MSEK



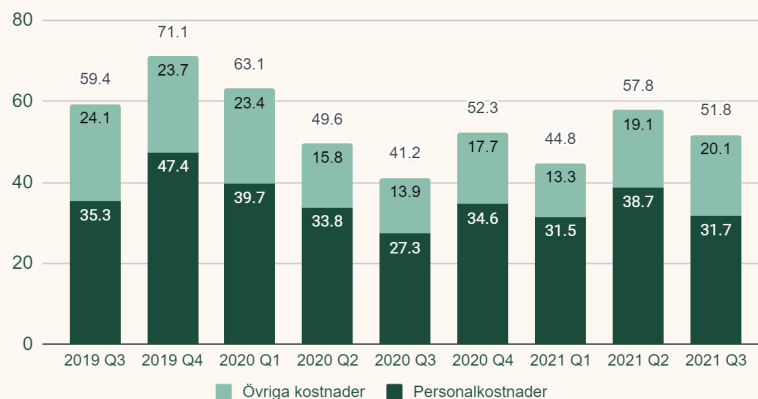
Rörelseresultatet före räntor och skatt, EBIT, uppgick till MSEK -24,1 (-9,2) under kvartalet, motsvarande en EBIT-marginal om -78% (-27%).

Den kvartalsvisa minskningen i personalkostnader förklaras främst av incitamentsprogrammet LTIP 2021 som påverkade kostnaderna med MSEK 7,9 i Q2.

Övriga kostnader uppgick till MSEK 20,1 vilket är en ökning både jämfört med föregående år och föregående kvartal. Ca MSEK 5 av övriga kostnader i Q3 2021 är relaterade till icke återkommande kostnader, t.ex. ett projekt kring strategisk prissättning samt ett utköpt avtal för kontorshyra.

### Rörelsekostnader

MSEK



### Kassaflöde och likvida medel

Kassaflödet från den löpande verksamheten uppgick i kvartalet till MSEK -24,7 (-9,3). Rörelsekapitalet påverkas negativt med MSEK -3,1 i kvartalet relaterat till statligt stöd för COVID-19 (uppskjutna betalningar av skatter och sociala avgifter). Vid jämförelse bör det noteras att Q3 2020 påverkades positivt av stödprogram relaterade till COVID-19.

Likvida medel uppgick till MSEK 294,6 (363,5) vid periodens utgång. Därutöver hade bolaget kortsiktiga placeringar om MSEK 36,0 (44,0).

### Finansiell ställning

Eget kapital uppgick till MSEK 298,8 (384,9) vid periodens utgång. Soliditeten var 77% (78%) den 30 september. Räntebärande skulder uppgick till MSEK 0,9 (8,1).

# Övrig information

## Väsentliga händelser under och efter kvartalet

- bimobject.com nådde 100 000 publicerade produktsidor
- Lotta Askerlund, Global HR Director och medlem i ledningsgruppen, avgick och har blivit ersatt genom intern rekrytering
- Ny version av bimobject.com lanserades
- BIMobject omnämndes som "Bästa plattform för BIM-information i Europa" i USP Arch-Vision
- Stefan Larsson, grundare till BIMobject, avgick från sin position som styrelseledamot av personliga skäl

## Teckningsoptioner (incitamentsprogram)

Bolaget har två aktiva teckningsoptionsprogram:

1. 2019/2024, löper ut i maj 2024.
2. 2021/2024, löper ut i augusti 2024.

Fullständiga villkor för teckningsoptioner finns på Bolagets hemsida <https://investors.bimobject.com>.



## Aktie och aktiedata

BIMobject AB är noterat på Nasdaq First North Growth Market.

Vinst per aktie (VPA) för kvartalet uppgick till SEK -0,16 (-0,08). Efter utspädning uppgick VPA till SEK -0,16 (-0,08).

Det genomsnittliga antalet aktier under kvartalet var 139 319 684. Det totala antalet aktier vid kvartalets slut var 139 319 684 (139 319 684). Samtliga aktier har lika röstvärde och andel i kapitalet. Tabellen nedan visar BIMobjects största aktieägare vid periodens slut.

Ägare	Antal aktier	Andel av kapital och röster
EQT Ventures	15 515 176	11,1%
Swedbank Robur Fonder	12 000 000	8,6%
Avanza Pension	11 282 380	8,1%
TIN Fonder	10 317 017	7,4%
Jan Karlander	7 435 435	5,3%
Stefan Larsson	6 891 800	4,9%
Berenberg Funds	4 772 632	3,4%
Nordnet Pensionsförsäkring	3 698 758	2,7%
Phillippe Butty	3 494 668	2,5%
Discover Capital GmbH	3 200 000	2,3%
<b>Totalt tio största ägare</b>	<b>78 607 866</b>	<b>56,4%</b>
Övriga aktieägare	60 711 818	43,6%
<b>Totalt antal aktier</b>	<b>139 319 684</b>	<b>100%</b>

Data provided by Monitor. Sources: Euroclear, Morningstar, Finansinspektionen, Nasdaq, Millistream.

## Anställda

Antalet anställda i koncernen 30 september 2021 var 171 (169).

## Moderbolag

Moderbolagets intäkter uppgick i kvartalet till 11,8 (13,3) och förlusten före skatt samma period till MSEK -21,7 (-11,9). Minskningen i intäkter jämfört med föregående period förklaras främst av licenser från joint ventures och nettoomsättning inom Services. Eget kapital var MSEK 336,0 (423,2).

## Framåtblickande information

Den här rapporten kan innehålla framåtblickande information baserat på ledningens nuvarande förväntningar. Även om ledningen tror att förväntningarna i sådan framåtblickande information är rimliga, finns det inga garantier att förväntningarna är korrekta.

Som ett resultat kan framtida utfall skilja sig markant från den framåtblickande informationen beroende på, bland annat, ändrade marknadsförutsättningar för våra produkter och mer allmänna förändringar i ekonomiska, marknadsmässiga och konkurrensmässiga förutsättningar, förändringar i regulatoriska krav och andra politiska åtgärder och variationer i valutakurser.

## Kommande rapporter

BIMobject AB upprättar och offentliggör en finansiell rapport efter varje kvartalsskifte. Kommande rapporter och händelser är planerade enligt följande:

Rapport / händelse	Datum
Bokslutskommuniké 2021	11 februari 2022
Delårsrapport Q1 2022	6 maj 2022
Årsstämma	6 maj 2022

## Presentation

Aktieägare, analytiker och media är välkomna till en digital rapportpresentation den 29 oktober 2021 kl 14:00 (CEST). Presentationen kommer hållas på engelska via Zoom.

För att delta i presentationen vänligen använd följande länk:

[https://zoom.us/webinar/register/WN\\_mODAWXWLSoqGQd9uvPaigA](https://zoom.us/webinar/register/WN_mODAWXWLSoqGQd9uvPaigA)

## Certified Adviser

FNCA Sweden AB.

## Avlämnande av delårsrapport

Malmö, 29 oktober 2021

BIMobject AB

Styrelsen

### **För mer information, vänligen kontakta:**

Carl Silbersky, VD

Tel: +46 40-685 29 00

E-mail: [ir@bimobject.com](mailto:ir@bimobject.com)

*Denna information är sådan information som BIMobject AB (publ) är skyldigt att offentliggöra enligt EU:s Marknadsmisbruksförordning. Informationen lämnades, enligt Carl Silberskys försorg, för offentliggörande den 29 oktober 2021 kl 08:30 CEST.*

# Flerårsöversikt

	2019	2019	2020	2020	2020	2020	2021	2021	2021
	Q3	Q4	Q1	Q2	Q3	Q4	Q1	Q2	Q3
ARR i konstanta valutor (MSEK)	73,1	79,1	83,6	89,7	93,0	96,0	95,8	98,9	<b>98,5</b>
Nettoomsättning (MSEK)	35,8	31,2	35,8	34,8	33,6	32,5	28,5	30,3	<b>30,8</b>
Nettoomsättnings-tillväxt(%)	28%	-20%	10%	1%	-6%	4%	-21%	-13%	<b>-8%</b>
Återkommande intäkter (MSEK)	19,8	19,9	21,4	23,8	23,8	22,6	23,2	23,0	<b>23,8</b>
Tillväxt återkommande intäkter (%)	74%	40%	11%	13%	20%	14%	9%	-3%	<b>0%</b>
Andel av omsättning återkommande intäkter (%)	55%	64%	60%	68%	71%	69%	81%	76%	<b>77%</b>
EBITDA (MSEK)	-23,1	-38,8	-23,3	-14,6	-7,0	-18,6	-15,5	-25,7	<b>-20,8</b>
EBITDA (%)	-64%	-125%	-65%	-42%	-21%	-57%	-54%	-85%	<b>-68%</b>
EBITA (MSEK)	-24,4	-40,8	-24,8	-16,1	-8,4	-19,8	-16,8	-27,4	<b>-22,1</b>
EBITA (%)	-68%	-131%	-69%	-46%	-25%	-61%	-59%	-90%	<b>-72%</b>
Rörelseresultat (EBIT) (MSEK)	-25,2	-42,6	-25,7	-17,0	-9,2	-20,7	-17,7	-28,2	<b>-24,1</b>
Rörelsemarginal (EBIT) (%)	-70%	-137%	-72%	-49%	-27%	-64%	-62%	-93%	<b>-78%</b>
Vinst per aktie före utspädning (SEK)	-0,19	-0,36	-0,22	-0,16	-0,08	-0,19	-0,09	-0,21	<b>-0,16</b>
Vinst per aktie efter utspädning (SEK)	-0,19	-0,36	-0,22	-0,16	-0,08	-0,19	-0,09	-0,21	<b>-0,16</b>
Anstal anställda	218	203	200	178	169	173	156	164	<b>171</b>
Nettoomsättning per anställd (MSEK)	0,16	0,15	0,18	0,20	0,20	0,19	0,18	0,18	<b>0,18</b>
Kassaflöde från den löpande verksamheten per aktie (SEK)	-0,28	-0,26	-0,11	-0,03	-0,07	-0,08	-0,09	-0,20	<b>-0,18</b>
Antal aktier (tusental)	120 320	120 320	120 320	120 320	139 320	139 320	139 320	139 320	<b>139 320</b>

**BIMobject AB**

Nordenskiöldsgatan 24  
211 19 Malmö, Sweden

+46 40 685 2900, ir@bimobject.com

# Koncernens resultaträkning i sammandrag

(kSEK)	Jul-Sep 2021	Jul-Sep 2020	Jan-Sep 2021	Jan-Sep 2020	Jan-Dec 2020
Nettoomsättning	30 823	33 623	89 586	104 225	136 747
Aktiverat arbete för egen räkning	-	-	455	225	1 242
Övriga rörelseintäkter	108	587	2 237	4 461	4 676
<b>S:a Rörelseintäkter mm</b>	<b>30 932</b>	<b>34 210</b>	<b>92 279</b>	<b>108 912</b>	<b>142 665</b>
<i>Rörelsens kostnader</i>					
Övriga externa kostnader	-20 069	-13 914	-52 485	-53 106	-70 779
Personalkostnader	-31 675	-27 282	-101 840	-100 726	-135 359
Avskrivningar	-3 318	-2 258	-7 927	-7 027	-9 188
<b>Rörelseresultat efter avskrivningar</b>	<b>-24 130</b>	<b>-9 244</b>	<b>-69 973</b>	<b>-51 947</b>	<b>-72 660</b>
Resultat från finansnetto	1 317	-461	4 231	-3 714	-9 750
<b>Resultat efter finansiella poster</b>	<b>-22 813</b>	<b>-9 704</b>	<b>-65 742</b>	<b>-55 661</b>	<b>-82 410</b>
Skatt	-25	-43	-83	13	-58
<b>Periodens resultat</b>	<b>-22 839</b>	<b>-9 748</b>	<b>-65 825</b>	<b>-55 648</b>	<b>-82 468</b>

## Övrig information

Vinst per aktie före utspädning (SEK)	-0,16	-0,08	-0,47	-0,46	-0,64
Vinst per aktie efter utspädning (SEK)	-0,16	-0,08	-0,47	-0,46	-0,64

# Koncernens balansräkning i sammandrag

(kSEK)	Sep 30 2021	Sep 30 2020	Dec 31 2020
<b>TILLGÅNGAR</b>			
<i>Anläggningstillgångar</i>			
Immateriella anläggningstillgångar	29 465	38 376	35 505
Materiella anläggningstillgångar	1 434	3 592	2 668
Finansiella anläggningstillgångar	4 869	6 068	5 728
<b>S:a Anläggningstillgångar</b>	<b>35 768</b>	<b>48 035</b>	<b>43 900</b>
<i>Omsättningstillgångar</i>			
Kundfordringar	17 813	29 161	32 902
Övriga fordringar	1 347	2 886	1 419
Förutbetalda kostnader och upplupna intäkter	4 620	4 560	5 461
Kortfristiga placeringar	36 014	44 008	43 053
Kassa och bank	294 552	363 509	350 308
<b>S:a Omsättningstillgångar</b>	<b>354 346</b>	<b>444 124</b>	<b>433 142</b>
<b>SUMMA TILLGÅNGAR</b>	<b>390 114</b>	<b>492 159</b>	<b>477 043</b>
<b>EGET KAPITAL OCH SKULDER</b>			
Eget kapital	298 810	384 883	360 824
<b>S:a Eget kapital</b>	<b>298 810</b>	<b>384 883</b>	<b>360 824</b>
<b>Avsättningar</b>	<b>5 778</b>	<b>6 507</b>	<b>6 143</b>
<b>Långfristiga skulder</b>	<b>638</b>	<b>7 466</b>	<b>6 995</b>
<i>Kortfristiga skulder</i>			
Leverantörsskulder	7 258	6 476	7 215
Övriga skulder	9 181	17 707	22 045
Upplupna kostnader och förutbetalda intäkter	68 450	69 120	73 820
<b>S:a Kortfristiga skulder</b>	<b>84 889</b>	<b>93 303</b>	<b>103 080</b>
<b>SUMMA EGET KAPITAL OCH SKULDER</b>	<b>390 114</b>	<b>492 159</b>	<b>477 043</b>

# Koncernens förändring i eget kapital i sammandrag

(kSEK)	Jan-Sep 2021	Jan-Sep 2020	Jan-Dec 2020
<b>Belopp vid periodens ingång</b>	<b>360 824</b>	<b>146 150</b>	<b>146 150</b>
Riktad nyemission	-	304 000	304 000
Emissionskostnader	-	-10 890	-11 234
Teckningsoptioner	6 436	-	-
Omräkningsdifferens	-2 625	1 271	4 376
Periodens resultat	-65 825	-55 648	-82 468
<b>Belopp vid periodens utgång</b>	<b>298 810</b>	<b>384 883</b>	<b>360 824</b>

**BIMobject AB**Nordenskiöldsgatan 24  
211 19 Malmö, Sweden

+46 40 685 2900, ir@bimobject.com

# Koncernens kassaflödesanalys i sammandrag

(kSEK)	Jul-Sep 2021	Jul-Sep 2020	Jan-Sep 2021	Jan-Sep 2020	Jan-Dec 2020
<i>Den löpande verksamheten</i>					
Resultat efter finansiella poster	-22 813	-9 704	-65 742	-55 661	-82 410
Justeringar för poster som inte ingår i kassaflödet	4 439	2 195	5 245	11 279	19 014
Betald skatt	-74	184	61	252	227
<b>Kassaflöde från den löpande verksamheten före förändringar av rörelsekapital</b>	<b>-18 448</b>	<b>-7 325</b>	<b>-60 435</b>	<b>-44 131</b>	<b>-63 169</b>
Kassaflöde från förändringar i rörelsekapital	-6 261	-1 997	-3 663	17 041	25 089
<b>Kassaflöde från den löpande verksamheten</b>	<b>-24 709</b>	<b>-9 322</b>	<b>-64 098</b>	<b>-27 089</b>	<b>-38 079</b>
<i>Investeringsverksamheten</i>					
Förvärv av immateriella anläggningstillgångar	-	-1 072	-455	-1 297	-1 242
Förändring av materiella anläggningstillgångar	162	74	162	-472	-396
Förändring av finansiella anläggningstillgångar	1	-5	-380	-257	-558
Avyttringar av kortfristiga placeringar	56	-	7 618	-	1 231
<b>Kassaflöde från investeringsverksamheten</b>	<b>219</b>	<b>-1 004</b>	<b>6 945</b>	<b>-2 026</b>	<b>-965</b>
<i>Finansieringsverksamheten</i>					
Nyemission och personaloptioner	-25	293 110	6 022	293 113	292 766
Förändring i externa lån	-353	-93	-6 801	4 772	4 607
<b>Kassaflöde från finansieringsverksamheten</b>	<b>-377</b>	<b>293 017</b>	<b>-779</b>	<b>297 884</b>	<b>297 373</b>
<b>Periodens kassaflöde</b>	<b>-24 868</b>	<b>282 691</b>	<b>-57 932</b>	<b>268 769</b>	<b>258 329</b>
Likvida medel vid periodens början	318 703	81 009	350 308	95 609	95 609
Kursdifferens i likvida medel	717	-191	2 176	-869	-3 630
<b>Likvida medel vid periodens slut</b>	<b>294 552</b>	<b>363 509</b>	<b>294 552</b>	<b>363 509</b>	<b>350 308</b>



**Tilläggsupplysningar till kassaflödesanalys**

Betalda räntor	-26	-47	-227	-95	-240
<i>Justering för poster som inte ingår i kassaflödet</i>					
Av- och nedskrivningar av immateriella och materiella anläggningstillgångar	3 318	2 258	7 927	7 027	9 188
Nedskrivningar/Återföring av nedskrivningar av kundfordringar	249	-382	-19	-437	346
Nedskrivningar av kortfristiga placeringar	-1 196	-620	-2 741	2 690	542
Resultat från kortfristiga placeringar	1 244	-	2 162	-	1 872
Förändring av avsättningar	65	56	187	-901	-950
Orealiserade kursförändringar och övriga ej kassaflödespåverkande justeringar	758	883	-2 271	2 899	8 017
<b>Summa poster som inte ingår i kassaflödet</b>	<b>4 439</b>	<b>2 195</b>	<b>5 245</b>	<b>11 279</b>	<b>19 014</b>

# Moderbolagets resultaträkning i sammandrag

(kSEK)	Jul-Sep 2021	Jul-Sep 2020	Jan-Sep 2021	Jan-Sep 2020	Jan-Dec 2020
Rörelsens intäkter	11 800	13 307	36 385	42 080	57 154
<b>S:a Rörelseintäkter</b>	<b>11 800</b>	<b>13 307</b>	<b>36 385</b>	<b>42 080</b>	<b>57 154</b>
<i>Rörelsens kostnader</i>					
Övriga externa kostnader	-17 153	-13 420	-44 413	-47 255	-61 634
Personalkostnader	-18 480	-11 537	-60 944	-41 368	-56 215
Avskrivningar	-159	-200	-511	-687	-873
<b>Rörelseresultat efter avskrivningar</b>	<b>-23 992</b>	<b>-11 850</b>	<b>-69 482</b>	<b>-47 230</b>	<b>-61 569</b>
Finansnetto	2 298	-22	4 944	-3 133	-17 583
<b>Resultat efter finansiella poster</b>	<b>-21 695</b>	<b>-11 872</b>	<b>-64 539</b>	<b>-50 363</b>	<b>-79 151</b>
Skatt	-	-	-	-	-
<b>Periodens resultat</b>	<b>-21 695</b>	<b>-11 872</b>	<b>-64 539</b>	<b>-50 363</b>	<b>-79 151</b>

# Moderbolagets balansräkning i sammandrag

(kSEK)	Sep 30 2021	Sep 30 2020	Dec 31 2020
<b>TILLGÅNGAR</b>			
Immateriella anläggningstillgångar	-	1 072	-
Materiella anläggningstillgångar	452	1 149	963
Finansiella anläggningstillgångar	44 079	61 599	48 658
<b>S:a Anläggningstillgångar</b>	<b>44 531</b>	<b>63 820</b>	<b>49 621</b>
Kundfordringar	1 855	6 871	4 142
Fordringar hos koncernföretag	27 408	16 757	10 318
Övriga fordringar	109	537	37
Förutbetalda kostnader och upplupna intäkter	4 179	3 680	4 718
Kortfristiga placeringar	36 014	44 008	43 053
Kassa och bank	266 584	324 456	321 968
<b>S:a Omsättningstillgångar</b>	<b>336 149</b>	<b>396 310</b>	<b>384 235</b>
<b>SUMMA TILLGÅNGAR</b>	<b>380 680</b>	<b>460 130</b>	<b>433 856</b>
<b>EGET KAPITAL OCH SKULDER</b>			
Bundet eget kapital	1 533	1 533	1 533
Fritt eget kapital	334 476	421 714	392 579
<b>S:a Eget kapital</b>	<b>336 009</b>	<b>423 247</b>	<b>394 111</b>
<b>Långfristiga skulder till koncernföretag</b>	<b>5 106</b>	-	-
Leverantörsskulder	6 006	4 813	5 277
Skulder till koncernföretag	4 875	2 634	3 228
Övriga kortfristiga skulder	3 585	9 842	10 280
Upplupna kostnader och förutbetalda intäkter	25 100	19 594	20 959
<b>S:a Kortfristiga skulder</b>	<b>39 566</b>	<b>36 883</b>	<b>39 745</b>
<b>SUMMA EGET KAPITAL OCH SKULDER</b>	<b>380 680</b>	<b>460 130</b>	<b>433 856</b>

# Noter

## **Redovisningsprinciper**

Delårsrapporten har upprättats i enlighet med årsredovisningslagen. De redovisningsprinciper som tillämpas följer Bokföringsnämndens allmänna råd BFNAR 2012:1 (K3) och är oförändrade sedan senast publicerade årsredovisning.

Belopp är rapporterade i svenska kronor och avrundade till närmaste tusental om ej annat anges. Belopp och värden inom parentes avser motsvarande period föregående år, om ej annat anges.

Registrerat moderbolag är BIMobject AB.

## **Granskning av revisor**

Delårsrapporten har inte granskats av bolagets revisor.

## **Risker och osäkerhetsfaktorer**

BIMobject är, genom sin verksamhet, exponerat för allmänna affärsmässiga och finansiella risker. Dessa risker beskrivs i detalj i bolagets senast publicerade årsredovisning.

## **Transaktioner med närstående**

I förekommande fall har transaktioner med närstående varit till marknadsmässiga villkor.

# Definitioner

## **Annual Recurring Revenue (ARR)**

Det årliga kontraktuella värdet av alla aktiva abonnemang på kvartalets sista dag, omvandlat enligt valutakursen på kvartalets sista arbetsdag. För att underlätta kvartalsvisa jämförelser omräknas alla tidigare kvartal med samma valutakurs som innevarande kvartal.

## **Antal utestående aktier**

Antalet utfärdade aktier minus återköpta aktier på balansdag. Måttet används främst för att beräkna nyckeltal. Koncernen ägde inga egna aktier under någon av de rapporterade perioderna.

## **EBITA**

Rörelseresultat före avskrivningar på förvärvade immateriella anläggningstillgångar.

## **EBITDA**

Rörelseresultat före avskrivningar på materiella och immateriella anläggningstillgångar. Syftet är att bedöma koncernens operationella aktiviteter. EBITDA är ett komplement till rörelseresultatet.

## **Kassaflöde från den löpande verksamheten per aktie**

Kassaflöde från den löpande verksamheten i förhållande till genomsnittligt antal utestående aktier. Ger läsare av de finansiella rapporterna möjlighet att jämföra kassaflödet från den löpande verksamheten per aktie.

## **Nettoomsättningstillväxt**

Nyckeltalet visar den procentuella ökningen av nettoomsättning i förhållande till motsvarande period föregående år.

## **Plattform**

Består av abonnemangsinträder, annonsintäkter och licensintäkter från joint ventures för BIMobject Cloud.

## **Rörelsemarginal, EBIT (%)**

Rörelseresultat i förhållande till nettoomsättning.

## **Rörelseresultat, EBIT**

Rörelseresultat enligt resultaträkningen.

**Services**

Består av intäkter från projekt som relaterar till skapandet av BIM-objekt och övriga intäkter som inte är av återkommande karaktär.

**Återkommande intäkter**

Intäkter av återkommande natur, dvs. abonnemangintäkter från Plattform baserat på kontrakt med tillverkare som publicerar sina produkter på BIMobject Cloud. Återkommande intäkter utgör huvuddelen av bolagets nettoomsättning inom Plattform.