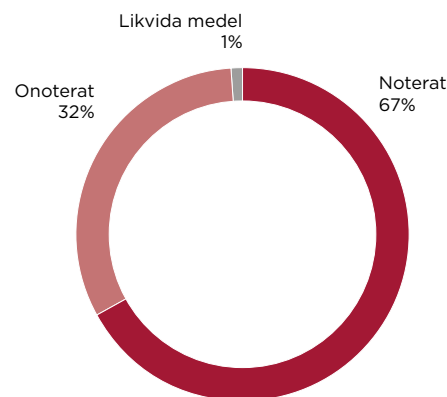


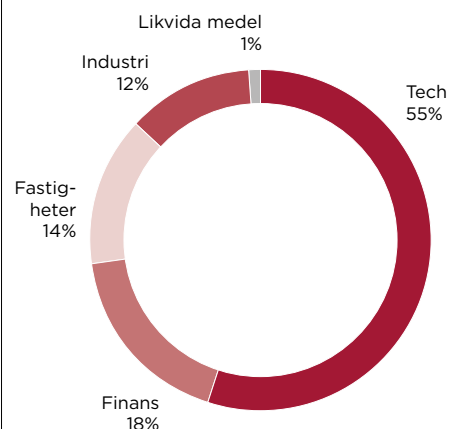
SPILTAN INVEST SUBSTANSRAPPORT 29 JULI 2022

	DAGSKURS* (KR)	SUBSTANS- VÄRDE (MKR)	VÄRDE PER AKTIE (KR)	ANDEL AV PORTFÖLJ (%)
Tech				
Alcadon	69,00	164		
Paradox	179,45	3 263		
Övriga noterade		115		
Övriga onoterade**		698		
Totalt Tech		4 240	136,49	55
Finans				
Berkshire Hathaway	4 574 409,24	229		
Solid Försäkringsaktiebolag***	48,80	78		
Spiltan Fonder		653		
Övriga noterade		50		
Övriga onoterade**		370		
Totalt Finans		1 380	44,43	18
Fastigheter				
Amhult 2	74,00	66		
Bonäsudden	220,00	109		
KlaraBo	19,06	244		
P&E Fastigheter		247		
Slitevind	103,50	82		
Train Alliance	83,40	170		
Övriga noterade		6		
Övriga onoterade**		142		
Totalt Fastigheter		1 066	34,31	14
Industri				
Byggmästare AJ Ahlström	279,50	157		
Carbomax		134		
Idun	254,50	59		
Teqnon	146,40	263		
Övriga noterade		164		
Övriga onoterade**		209		
Totalt Industri		986	31,77	12
Likvida medel och övriga nettotillgångar		68	2,21	1
TOTALT		7 740	249,21	100

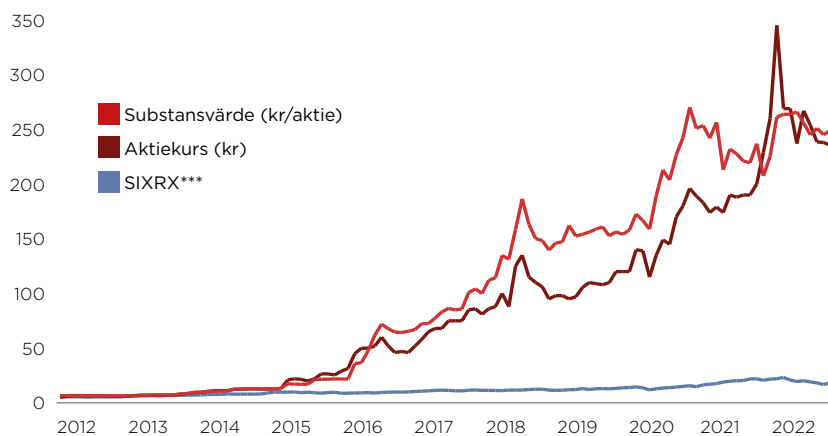
INNEHAV NOTERAT/ONOTERAT



PORTFÖLJ



10-ÅRSÖVERSIKT



Totalt antal aktier:
31 057 801

SUBSTANSVÄRDE

Finansiella tillgångar värderas till verkligt värde i enlighet med IFRS 13. Alla börsnoterade innehav redovisas till aktuellt marknadsvärde medan alla onoterade innehav värderas med utgångspunkt av relevanta multiplar på bolagens historiska eller förväntade försäljning eller resultat eller värdering av framtida kassaflöden. I tabellen särredovisas större strategiska noterade innehav.

*) Kurs/aktie anges för de aktier som regelbundet handlas på en marknadsplats.

**) Se nästa sida för ett urval av Spiltans onoterade innehav.

***)) Innehavet finns delvis placerat i en kapitalförsäkring.

****) Källa: Infront.

Kurserna är stängningskurser per den 29 juli 2022.

VÄRDEUTVECKLING

	maj 2022	juni 2022	juli 2022
Substansvärde per aktie, kr	250,92	245,09	249,21
Aktiekurs, kr	238,50	238,00	235,50

SPILTAN
invest

Investment Aktiebolaget Spiltan (publ)

Grevgatan 39
114 53 Stockholm
08-570 310 00
spiltan@spiltan.se
spiltan.se

ONOTERADE INNEHAV

TECH (URVAL)

Totalt värde alla onoterade innehav Tech: 698 MKR

Collaboration Art



Konsoliderar marknaden för performance marketing, det snabbast växande området inom digital marknadsföring.

Spiltans ägarandel: 36,7%

Besedo



Erbjuder content moderation som skapar ett tryggare internet genom att städa bort olämpligt och olagligt innehåll.

Spiltans ägarandel: 21,7%

Captario



SaaS-lösning som förbättrar beslutsfattande och avkastning inom läkemedelsutveckling.

Spiltans ägarandel: 21,3%

Coolstuff



E-handel med roliga och unika presenter och produkter.

Spiltans ägarandel: 27,0%

Flattered



Svenskt varumärke med försäljning av väskor och skor via egen e-handel (D2C).

Spiltans ägarandel: 32,2%

Nuvoair



Medtechbolag med data-driven helhetslösning för bättre lunghälsa. Revolutionerar vård för lungpatienter på distans.

Spiltans ägarandel: 15,8%

Qvalia



SaaS-bolag som automatiserar ekonomiprocesser, från fakturahantering till bokföring samt analys.

Spiltans ägarandel: 40,5%

Soft Cap



Förvärvar lönsamma IT-produktbolag i främst södra Sverige.

Spiltans ägarandel: 32,2%

United Robots



Hjälper nyhetsredaktioner att skapa redaktionell automatisk journalistik med smarta textalgoritmer.

Spiltans ägarandel: 16,0%

FINANS (URVAL)

Totalt värde alla onoterade innehav Finans: 1 023 MKR

Spiltan Fonder



Prisbelönad fondförvaltning med fokus på aktiv förvaltning och låga avgifter.

Spiltans ägarandel: 80,0%

Svenska Fribrevsbolaget



Sveriges enda pensionsförsäkringsbolag för fribrev (avslutade tjänstepensioner) - gör det enkelt att få högre pension.

Spiltans ägarandel: 6,4%

JustInCase



Prisvärda livförsäkringar som går att teckna på två minuter - hjälper människor att skapa ett bra skydd till sin familj.

Spiltans ägarandel: 30,6%

FASTIGHETER (URVAL)

Totalt värde alla onoterade innehav Fastigheter: 389 MKR

Active Properties



Inriktning på kommersiella fastigheter med långa hyresavtal i regioner med god tillväxt.

Spiltans ägarandel: 11,2%

P&E Fastigheter



Förvaltning och utveckling av fastigheter i samarbete med institutionella investerare.

Spiltans ägarandel: 20,0%

P&E Samhällsfastigheter



Bygger och förvaltar attraktiva samhällsfastigheter.

Spiltans ägarandel: 33,3%

INDUSTRI (URVAL)

Totalt värde alla onoterade innehav Industri: 343 MKR

JLM



Specialmaskiner för horisontalborrning.

Spiltans ägarandel: 34,8%

Hyttbäcken



Förvärvar och utvecklar lönsamma svenska industribolag med årlig omsättning på 20-100 Mkr.

Spiltans ägarandel: 20,2%

Carbomax



Hjälper Nordens stålindustri att bli fossilfri med produkter för en mer hållbar stålproduktion.

Spiltans ägarandel: 38,5%

TOTALT VÄRDE SAMTLIGA ONOTERADE INNEHAV

2 453 MKR

Varje ruta är klickbar och länkar till respektive företags webbplats.

SPILTAN
invest

Investment Aktiebolaget Spiltan (publ)

Grevgatan 39
114 53 Stockholm
08-570 310 00
spiltan@spiltan.se
spiltan.se