



Q3

Delårsrapport
Senzime AB (publ.)
Juli - september 2024



DELÅRSRAPPORT JULI-SEPTEMBER 2024

VD KOMMENTAR

”Stark försäljningstillväxt driven av accelererad sensorförsäljning och ökande användning av TetraGraph-systemen i USA och Asien, samtidigt som vi fortsätter att vinna fler strategiska sjukhusaffärer på USA-marknaden”

KPI:er Q3

17,4

Miljoner SEK i nettoomsättning

90%

Omsättnings-tillväxt jmf. Q3 2023

81%

Omsättnings-tillväxt i USA jmf. Q3 2023

2 869 (1 899)

TetraGraph-system levererade ut till marknaden sedan start¹

75 520 (24 580)

Antal TetraSens engångssensorer sålda under kvartalet

>500

Sjukhus som nu använder TetraGraph i EU, USA, Japan och Sydkorea

Siffror inom parentes avser föregående års kvartal.

HIGHLIGHTS



Nytt kontrakt med topp 10-rankat sjukvårdssystem i sydöstra USA.

Senzime tecknar nytt kontrakt med ett ledande sjukvårdssystem (IDN) som utökar användningen av TetraGraph-systemet från att tidigare endast användas på barn. Det nya kontraktet innefattar ytterligare 50 TetraGraph-system som beräknas leda till fyrdubblad ökning av sensorvolymen över tid.



Nytt kontrakt med sjukhus inom topp 5-rankat sjukhussystem i USA

Senzime säkrar ett första inköpskontrakt med ett sjukhus inom ett av USA:s fem största Integrated Delivery Networks (IDN) med stark närvaro på den amerikanska östkusten.



Riktad emission om 86 MSEK till aktuell marknadskurs

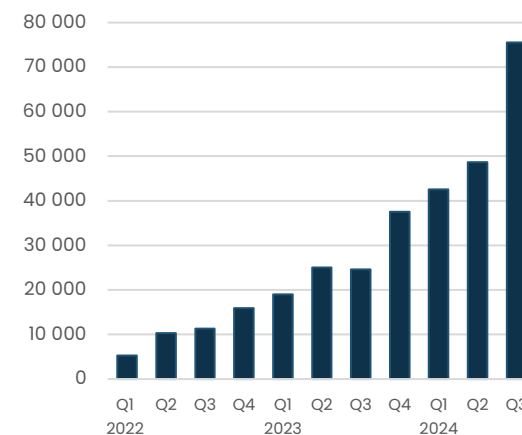
Senzime reser tillväxtkapital genom en emission riktad till befintliga och långsiktiga aktieägare såsom familjen Crafoord, Segulah Medical Acceleration, Fjärde AP-fonden, Carnegie Fonder, Swedbank Robur Fonder och Professor Sorin J. Brull samt ett antal nya svenska och internationella institutionella investerare.



Stark tillväxt i leveranser av engångssensorer

Leveranser av TetraSens engångssensorer ökar trefaldigt jämfört föregående års tredje kvartal, drivet av ökad nyttjandegrad av TetraGraph-system särskilt i USA, Japan och Sydkorea.

Volymtillväxten bekräftar bolagets affärsmodell.



DELÅRSRAPPORT JULI-SEPTEMBER 2024

TREDJE KVARTALET 2024 (1 JULI – 30 SEPTEMBER)

- Nettoomsättningen uppgick till 17 406 KSEK (9 154), en ökning med 90 %
- Den valutajusterade nettoomsättningen ökade med 98 %
- Försäljningen av engångssensorer uppgick till 12 473 KSEK (4 644), en ökning med 169 %
- I USA ökade nettoomsättningen till 13 117 KSEK (7 259 KSEK), en ökning med 81 %
- Försäljningen av engångssensorer i USA uppgick till 9 136 KSEK (3 471), en ökning med 163 %
- Bruttomarginalen före avskrivningar uppgick till 63,0 % (69,4)
- Rörelsekostnaderna uppgick till 38 632 KSEK (32 841)
- Rörelseresultatet före avskrivningar uppgick till -26 518 KSEK (-25 477)
- Resultatet efter finansiella poster uppgick till -31 964 KSEK (-30 587)
- Resultatet per aktie uppgick till -0,26 SEK (-0,33)
- Likvida medel per 2024-09-30 uppgick till 50 241 KSEK (69 735)

VÄSENTLIGA HÄNDELSER UNDER TREDJE KVARTALET

- Senzime tecknar nytt kontrakt med ett topp 10-rankat sjukvårdssystem (IDN) i sydöstra USA som utökar användningen av TetraGraph-systemet och beräknas fyrdubblas.
- Senzime uppdaterar kring marknadsutsikter och högre tillväxtambitioner.
- Senzime säkrar ett första inköpskontrakt med ett sjukhus inom ett av USA:s fem största Integrated Delivery Networks (IDN) med stark närvaro på den amerikanska östkusten.
- Senzime genomför en riktad nyemission om cirka 86 MSEK till marknadskurs riktat till befintliga och långsiktiga aktieägare såsom familjen Crafoord, Segulah Medical Acceleration, Fjärde AP-fonden, Carnegie Fonder, Swedbank Robur Fonder, Fredrik Rapp och Professor Sorin J. Brull, samt ett antal nya svenska och internationella institutionella investerare. Likviden tillförs bolaget under oktober månad.

HÄNDELSER EFTER TREDJE KVARTALET UTGÅNG

- Ny forskningsstudie publiceras som styrker TetraGraph-systemets marknadsledande precision inom alla nivåer av neuromuskulär blockad.
- Lansering av next-generation TetraGraph samt avisering om första order på Europamarknaden

DELÅRET 2024 (1 JANUARI – 30 SEPTEMBER)

- Nettoomsättningen uppgick till 44 443 KSEK (24 904), en ökning med 78 %
- Den valutajusterade nettoomsättningen ökade med 81 %
- Försäljningen av engångssensorer uppgick till 28 141 KSEK (12 878), en ökning med 119 %
- I USA ökade nettoomsättningen till 33 127 KSEK (16 442 KSEK), en ökning med 101 %
- Bruttomarginalen före avskrivningar uppgick till 63,5 % (69,3)
- Rörelsekostnaderna uppgick till 111 208 KSEK (102 320)
- Rörelseresultatet före avskrivningar uppgick till -79 668 KSEK (-82 138)
- Resultatet efter finansiella poster uppgick till -94 942 KSEK (-97 542)
- Resultatet per aktie uppgick till -0,77 SEK (-1,16)
- Likvida medel per 2024-09-30 uppgick till 50 241 KSEK (69 735)

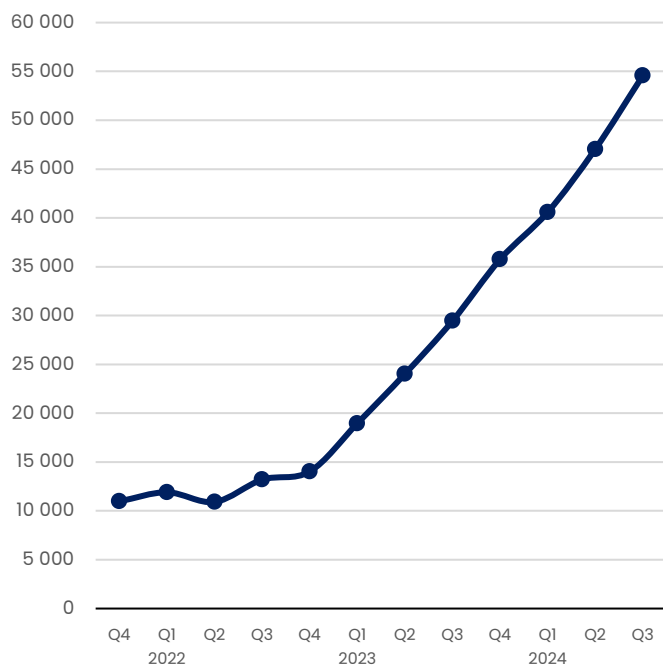
VÄSENTLIGA HÄNDELSER UNDER DELÅRET

- Expansion av den kommersiella sälj- och ledningsorganisationen i USA.
- Senzimes licenstagare Fukuda Denshi lanserar den första integrerade TetraGraph-modulen på den japanska marknaden.
- Senzime säkrar en rad större affärer såsom ledande Houston-baserat universitetssjukhussystem, flera ledande USA-sjukhus inom robotkirurgi och övervakning av barn, samt med ett topp 10-rankat sjukvårdssystem (IDN) i sydöstra USA.
- Senzime vinner ytterligare en större offentlig upphandling från VA i USA, samt tecknar sitt första GPO-avtal som sole source supplier till en av de största sjukvårdsaktörerna i USA.
- Senzime uppdaterar kring marknadsutsikter och högre tillväxtambitioner.
- Senzime genomför en riktad nyemission om cirka 86 MSEK till marknadskurs.

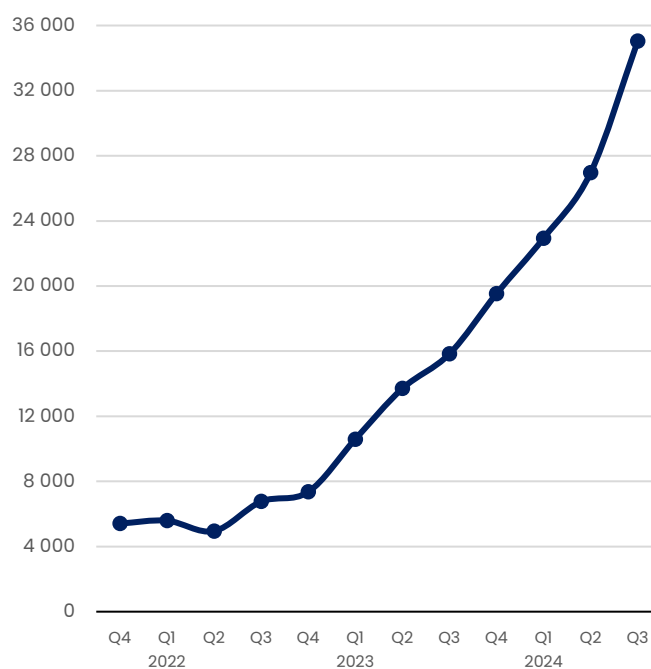
NYCKELTAL TREDJE KVARTALET 2024

KSEK	Q3		DELÅR		HELÅR
	2024	2023	2024	2023	2023
Nettoomsättning	17 406	9 154	44 443	24 904	35 754
Rörelseresultat före avskrivningar	-26 518	-25 477	-79 668	-82 138	-116 793
Resultat efter finansiella poster	-31 964	-30 587	-94 942	-97 542	-137 159
Resultat per aktie (SEK)	-0,26	-0,33	-0,77	-1,16	-1,45
Bruttomarginal före avskrivningar (%)	63,0	69,4	63,5	69,3	69,8
Soliditet (%)	80,2	84,1	80,2	84,1	86,7
Försäljningstillväxt (%)	90,1	146,1	78,5	138,4	154,8

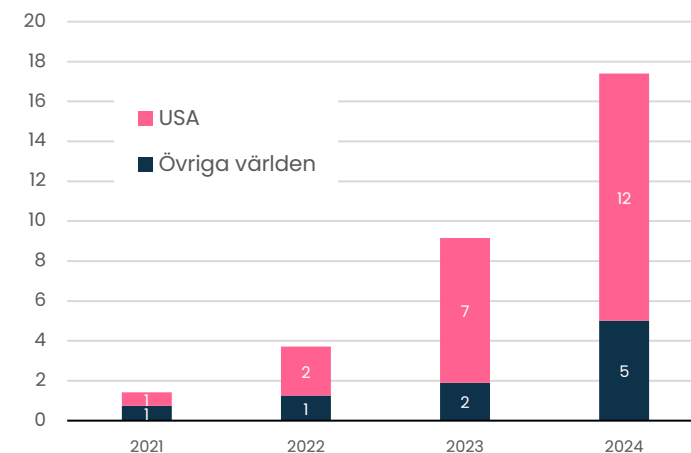
Nettoomsättning R 12 mån (KSEK)



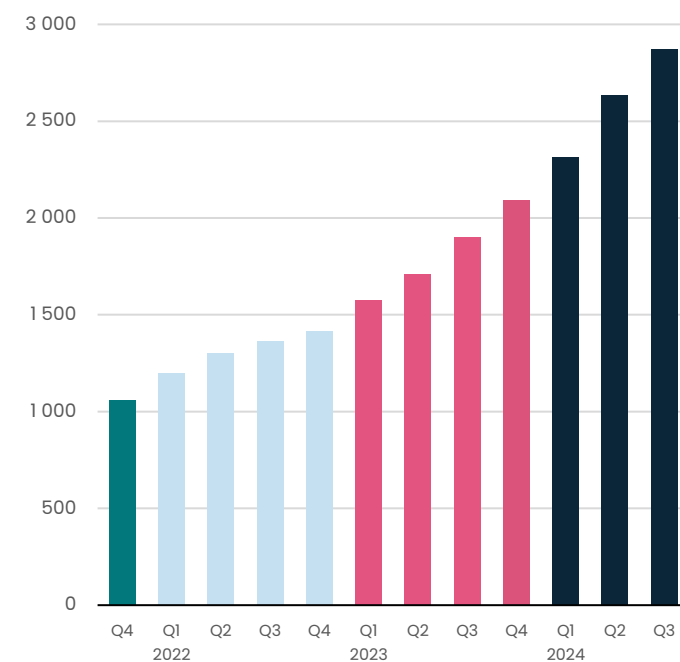
Nettoomsättning sensorer R 12 mån (KSEK)



Nettoomsättning Q3 (MSEK)



Totalt levererad bas av TetraGraph-system¹



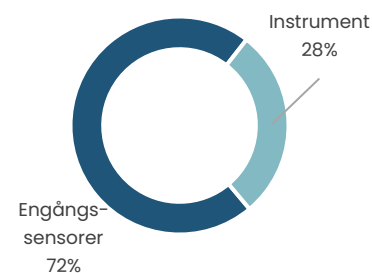
Kommentar: (1) Avser samtliga ackumulerade utleveranser av TetraGraph-monitorer till slutkunder, distributörer och partners. En del av levererad bas är fortsatt på lager hos säljpartners eller har ännu inte installerats i sjukhusmiljö.

ÖVERSIKT TREDJE KVARTALET

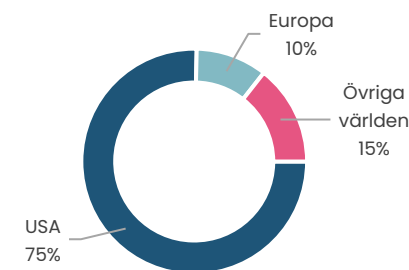
Q3 jul-sep KSEK	Rapporterat			Valuta-
	2024	2023	Tillväxt	justerat
US	13 117	7 259	81%	89%
Instrument/övrigt	3 980	3 788	5%	11%
Engångssensorer	9 136	3 471	163%	173%
Europa	1 781	1 472	21%	24%
Instrument/övrigt	375	566	-34%	-32%
Engångssensorer	1 405	906	55%	59%
Övriga världen	2 509	424	492%	501%
Instrument/övrigt	577	157	269%	274%
Engångssensorer	1 931	267	623%	639%
Totalt Q3	17 406	9 154	90%	98%
Instrument/övrigt	4 933	4 510	9%	15%
Engångssensorer	12 473	4 644	169%	178%

Delår jan-sep KSEK	Rapporterat			Valuta-
	2024	2023	Tillväxt	justerat
US	33 127	16 442	101%	105%
Instrument/övrigt	12 940	7 156	81%	85%
Engångssensorer	20 188	9 286	117%	120%
Europa	5 394	5 836	-8%	-7%
Instrument/övrigt	1 372	2 964	-54%	-54%
Engångssensorer	4 022	2 872	40%	40%
Övriga världen	5 922	2 626	125%	130%
Instrument/övrigt	1 990	1 905	4%	9%
Engångssensorer	3 931	721	445%	450%
Totalt jan-sept	44 443	24 904	78%	81%
Instrument/övrigt	16 302	12 026	36%	38%
Engångssensorer	28 141	12 878	119%	120%

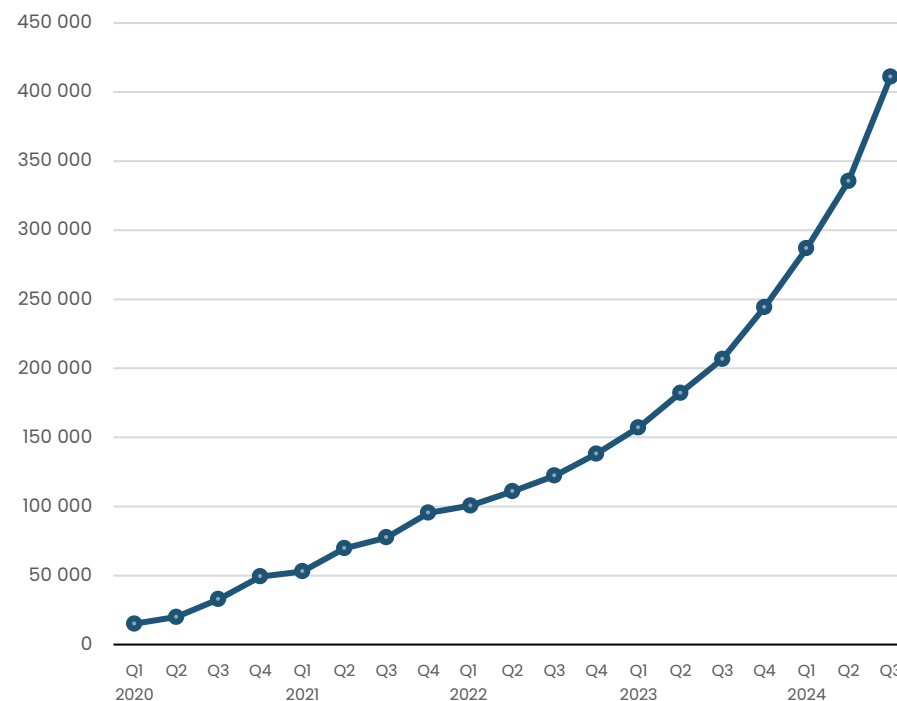
Fördelning nettomsättning per produktgrupp (Q3)



Fördelning nettomsättning per region (Q3)



Akkumulerat antal levererade TetraSens engångssensorer





Det här är Senzime.

- 1. Senzime är ett globalt medicintekniskt företag** som utvecklar algoritmbaserade patientövervakningssystem med mål att eliminera risken för komplikationer för över 100 miljoner patienter varje år.
- 2. Våra system möjliggör precisionsbaserad övervakning** av patienter under och efter operation. Det handlar om att säkerställa rätt individuell dos av narkosrelaterade läkemedel, indikera när det är säkert att andas på egen hand och tidigt identifiera postoperativa komplikationer.
- 3. Vår grund bygger på omfattande forskning och samarbeten** med ledande akademiska institutioner som exempelvis Mayo Clinic, Harvard och Massachusetts General Hospital. Våra system möter kraven från nya kliniska riktlinjer i USA, Europa och många andra länder.
- 4. Vi har en kommersiell organisation som täcker över 30 länder** med dotterbolag i USA och Tyskland samt flera licens- och distributionssamarbeten.
- 5. ...och vi är ett av de snabbast växande medicintekniska bolagen** på Nasdaq Main Market Stockholm med långsiktiga institutionella ägare och ett team i världsklass.

Stark försäljningstillväxt driven av accelererad sensorförsäljning och ökande användning av TetraGraph-systemen i USA och Asien, samtidigt som vi fortsätter att vinna fler strategiska sjukhusaffärer på USA-marknaden.

Det har varit ännu ett händelserikt kvartal för Senzime. Vi fortsätter att uppvisa stark tillväxt med nettoomsättning om 17,4 miljoner kronor, en ökning med 90 procent. Försäljningen av TetraGraph-systemet med tillhörande engångssensorer ökar särskilt starkt med tillväxt i fasta valutor om över 100 procent. Återigen ett kvartal med rekordförsäljning.

Volymen av levererade engångssensorer trefaldigades – ett styrkebesked för vår affärsmodell. Försäljningen av sensorer uppgick till 12,5 miljoner kronor, jämfört med 4,6 miljoner kronor året innan. På drygt ett år har vi levererat ut över 1 000 TetraGraph-system till ledande sjukhus och nyttjandegraden tar nu fart. Vi har nu över 500 sjukhus globalt som har TetraGraph-systemet installerat, en siffra som ökat markant baserat på uppdaterad information från vår japanska licenspartner.

Den expanderade säljorganisationen i USA fortsätter ge bra hävstång. Bland de affärer vi säkrat under kvartalet kan särskilt nämnas utökad kontrakt med topp 10-rankat sjukvårdssystem i sydöstra USA som växlar upp användningen av TetraGraph-systemet fyrfaldigt, samt nytt kontrakt med ett sjukhus inom topp 5-rankat Integrated Delivery Networks (IDN) system. Vi levererar också löpande inom ramen för det GPO-avtal vi tecknade under andra kvartalet.

De större affärer vi tar hem bygger på omfattande konkurrensutsatta kliniska utvärderingar. Vi säkrade under kvartalet 15 nya sjukhusaffärer i USA och Europa. Noterar också en trend i USA med ökad andel affärer som vi tar hem snabbare utan utvärderingsprocesser.

Affärerna i Japan och Sydkorea uppvisar också god tillväxt. Sensorförsäljningen mer än sjudubblades under kvartalet. Vår japanska licenspartner Fukuda Denshi säljer nu sin integrerade modul med "TetraGraph inside" i samma volymer som portabla TetraGraph. Modulen är den första i sitt slag som drivs av våra algoritmer och sensorer och som lanserats som ett tillbehör till Fukudas omfattande installerade bas av patientmonitorer. Sjukvårdsstrejken i Sydkorea fortsätter men vi har trots det kunnat leverera produkter till marknaden.

Bruttomarginalen påverkas tillfälligt av den snabba tillväxten i USA med volymaffärer som har något lägre prisnivå på instrument men som förväntas driva återkommande försäljning av engångssensorer med högre marginal. De direkta rörelsekostnaderna var lägre än tidigare kvartal under året men de totala rörelsekostnaderna belastades med negativa balansomräkningsposter om 4,2 MSEK på grund av starkare krona. Justerat för dessa valutaposter förbättrades rörelseresultatet jämfört samma kvartal föregående år.

De nya amerikanska och europeiska kliniska riktlinjer som publicerades i början av 2023 är katalysatorer för vår verksamhet. Ytterligare riktlinjer för övervakning av barn förväntas publiceras i Europa 2025. För att möta efterfrågan i den bredare marknaden har vi drivit ett intensivt innovations- och utvecklingsarbete med narkosläkare världen över. Målsättningen har varit att utveckla ett system som gör avancerad neuromuskulär övervakning smartare, enklare och mer tillgängligt för en bredare sjukhusmarknad.

I början av oktober lanserade vi vårt nya TetraGraph på den årliga stora anestesikongressen ASA i USA. Vi tar nu ett stort kliv för att öka patientsäkerheten i operationsrummet. Nya next-generation TetraGraph-system är en game-changer som bygger på en rad banbrytande kliniska innovationer, adaptiv intelligens och resultatet av extraordinära insatser av Sensimes team. Systemet är utvecklat för att förenkla för kliniker att följa de nya riktlinjerna. Nu får vi förutsättningar att ytterligare accelerera marknadspenetrationen av de drygt 100 miljoner patienter som varje år behöver bättre övervakning för att säkerställa rätt dos av paralyserande narkosläkemedel och undvika postoperativa komplikationer.

I samband med ASA publicerades även en ny forskningsstudie som kliniskt validerade TetraGraph-systemet inom alla nivåer av neuromuskulär blockad. Resultaten styrker att TetraGraph-systemet har högre klinisk precision än något annat kommersiellt tillgängligt och validerat neuromuskulärt övervakningssystem. Och den första studien i sitt slag att kliniskt validera ett portabelt och dedikerat EMG-system även inom djup blockad, vilket är viktigt för bland annat robotkirurgi och laparaskopi. Resultaten ger viktigt stöd till vårt säljarbete.

Fokus och riktning för Sensime är tydlig – vi bygger den odiskutabla marknadsledaren i det digitala och kliniska skifte som nu sker i operationsrum världen över. Det kommersiella genombrottet för Sensime är ett faktum. Under kvartalet presenterade vi en uppdatering kring vår syn på marknaden inklusive kortsiktiga målsättningar och långsiktiga tillväxtambitioner. Sammanfattningsvis är vårt mål att vara den obestridda globala marknadsledaren inom området EMG-baserad neuromuskulär övervakning.

För att stödja tillväxtresan genomförde vi under kvartalet en riktad emission om 86 MSEK till aktuell marknadskurs. Emissionen genomfördes kostnadseffektivt och riktades till befintliga och långsiktiga aktieägare såsom familjen Crafoord, Segulah Medical Acceleration, Fjärde AP-fonden, Carnegie Fonder, Swedbank Robur Fonder och Professor Sorin Brull. Vi välkomnade även en rad nya och internationella långsiktiga institutionella investerare.

Pipeline och utsikter fortsätter att se starka ut. Det nya TetraGraph-systemet har mottagits mycket väl och första ordrar är redan inne. Jag har stor tillförsikt i att nå lönsamhet genom fortsatt hög marknadspenetration och nyttjandegrad av våra system, genom att vi erbjuder de mest användarvänliga och innovativa lösningarna, och inte minst genom att vi skalar upp med stöd av smarta, industriella partnerskap. Allt görs möjligt genom ett briljant team.

Vi firar också 25 årsjubileum. En resa som började inom bioteknik och analys av blodsocker. Som succesivt utvecklades mot medicintekniska lösningar för tidig upptäckt av kirurgiska komplikationer. För att sedan år 2019 fokusera helt mot precisionsbaserad övervakning av patienter under narkos.

Som ett litet 25-årigt avtryck har vi under hösten uppdaterat vår profil och logotype. En symbol för vår världsledande teknik och strävan för att varje patient får rätt individuell dos av narkosläkemedel och kan andas säkert igen efter operation. Nu ska vi bara få in vår teknik i vartenda operationsrum i världen. Läs mer om vår 25-åriga resa och vart vi är på väg på sensime.com/senzime25

Uppsala, 6 nov 2024

Philip Siberg, VD



Kommentarer till delårsrapporten

Intäkter och resultat tredje kvartalet 2024

Koncernens nettoomsättning för tredje kvartalet 2024 uppgick till 17 406 KSEK (9 154) motsvarande en ökning med 90 procent jämfört med motsvarande kvartal föregående år. Justerat för valutaförändringar ökade försäljningen med 98 procent. Tillväxten var främst driven av ökad nyttjandegrad och försäljning av engångssensorer på USA-marknaden och i Asien. Försäljningen av engångssensorer ökade med totalt 178 procent justerat för valutaförändringar. På huvudmarknaderna var det framför allt den installerade basen av monitorer som drev försäljningstillväxten av sensorer. I USA ökade försäljningen av engångssensorer med 163 procent, i Europa med 55 procent och i Asien med 623 procent.

Försäljningen av monitorer ökade med 9 procent och justerat för valutaförändringar var tillväxten 15 procent. Nya leveranser till sjukhussystem i USA och Europa varierar över året och en normaliserad bedömning är att det tredje kvartalet vanligen visar upp lägre tillväxt beroende på semestereffekter. Asienmarknaden uppvisar stark tillväxt av monitorer med en ökning om 264 procent jämfört med samma period förra året.

Bruttomarginalen före avskrivningar under tredje kvartalet uppgick till 63,0 procent, jämfört med 69,4 procent för motsvarande kvartal föregående år. En minskning huvudsakligen hänförlig till produkt- och kundmix samt tillfälliga engångsjusteringar av äldre förbrukningsartiklar. USA-marknaden karaktäriseras av volymaffärer med lägre prisnivå på instrument som förväntas driva återkommande försäljning av engångssensorer med högre marginal. Bolaget bedriver ett omfattande innovationsarbete och nya produkter lanserades efter kvartalets utgång som har förutsättningar att långsiktigt stärka bruttomarginalen.

Under tredje kvartalet uppgick koncernens direkta rörelsekostnader till 34 419 KSEK (32 309). Övriga rörelsekostnader, hänförliga till valutarelaterade omräkningar av balansposter, uppgick till 4 213 KSEK (532). De totala rörelsekostnaderna uppgick till 38 632 KSEK (32 841).

Rörelseresultatet under tredje kvartalet uppgick till -32 051 KSEK (-30 594 KSEK). Resultat efter finansiella poster uppgick till -31 964 KSEK att jämföras med -30 587 KSEK under motsvarande period förra året. En liten ökad förlust jämfört med samma period förra året som är huvudsakligen relaterad till negativ valutapåverkan på omräkningen av koncernens balanserade poster i utländsk valuta.

Intäkter och resultat delåret 2024

Koncernens nettoomsättning för perioden januari-september 2024 uppgick till 44 443 KSEK (24 904) motsvarande en ökning med 78 procent jämfört med motsvarande period föregående år. Justerat för valutaförändringar ökade försäljningen med 81 procent, en relativt stor valutapåverkan som kommer mest från försäljningen i USA och försvagad US dollar jämfört med samma period föregående år.

Tillväxten var främst driven av ökad försäljning i USA och Asien. I USA ökade den totala underliggande försäljningen justerat för valutaeffekter med 105 procent och Asien växte med 138 procent, justerat för valutaeffekter. Justerat för licensintäkt av engångskaraktär för ExSpiro i Kina förra året, växte Asien totala försäljning med 314 procent. I Europa ser vi just nu en negativ volymutveckling av TetraGraph instrument jämfört med samma period förra året, driven av längre försäljningsprocesser för kapitalvaror. Sensorförsäljningen i Europa ökar dock med 55 procent och, justerat för valutaeffekter, med 59 procent. På USA-marknaden ökade sensorförsäljningen med 117 procent och i Asien med 445 procent.

Försäljningen av monitorer och tillbehör ökade med 38 procent justerat för valutaförändringar, drivet av flera nya vunna affärer i USA samt nya leveranser av monitorer till vår licenspartner Fukuda i Japan. Den totala försäljningen av engångssensorer ökade med 120 procent justerat för valutaförändringar.

Bruttomarginalen före avskrivningar för perioden uppgick till 63,5 procent, jämfört med 69,3 procent för motsvarande period föregående år. En minskning hänförlig till produkt- och kundmix samt tillfälliga engångsjusteringar av äldre förbrukningsartiklar. USA-marknaden karaktäriseras av volymaffärer med lägre prisnivå på instrument som förväntas driva återkommande försäljning av engångssensorer med högre marginal.

Under årets tre första kvartal 2024 uppgick koncernens direkta rörelsekostnader till 111 329 KSEK (105 222). Övriga rörelsekostnader, hänförliga till valutarelaterade omräkningar av balansposter, uppgick till -121 KSEK (-2 902). Totala rörelsekostnader uppgick till 111 208 KSEK (102 320). Ökningen av de direkta rörelsekostnaderna är mest hänförliga till expansion av den kommersiella organisationen i USA. Vi noterar också en negativ effekt i övriga rörelseintäkter och rörelsekostnader relaterade till valutaeffekter och försvagad Dollar och Euro jämfört med samma period föregående år.

Rörelseresultatet under perioden januari–september uppgick till –96 105 KSEK att jämföras med –97 274 KSEK under motsvarande period föregående år. Resultat efter finansiella poster uppgick till –94 942 KSEK att jämföras med –97 542 KSEK under motsvarande period förra året. Således minskade förlusten totalt för perioden med 2,6 MSEK jämfört med samma period föregående år.

Kassaflöde och investeringar

Kassaflödet från den löpande verksamheten inklusive förändring av rörelsekapital uppgick för det tredje kvartalet till –24 036 KSEK (–23 545). Det negativa kassaflödet beror på det negativa resultatet och negativ förändring i rörelsekapitalet, mest hänförlig till ökat lager för att säkerställa ökad efterfrågan av våra produkter samt ökning av kundfordringar relaterat till ökad försäljning.

Kassaflödet från investeringsverksamheten för det tredje kvartalet uppgick till –4 908 KSEK (–1 326). Investeringar under perioden är till stor del relaterade till aktivering av utvecklingsprojekt. Kassaflödet från finansieringsverksamheten uppgick till –901 KSEK (53 210) för det tredje kvartalet och är mest relaterat till utbetalningar som avser leasingkostnader.

Kassaflödet från den löpande verksamheten inklusive förändring av rörelsekapital för perioden januari–september 2024 uppgick till –84 335 KSEK (–84 751). Det negativa kassaflödet beror till största del på det negativa resultatet och negativ förändring av rörelsekapitalet som återspeglas mest i ökning av kundfordringar på grund av ökad försäljning samt ökat lager för att säkerställa ökad efterfrågan av våra produkter.

Kassaflödet från investeringsverksamheten uppgick för perioden januari–september 2024 till –13 182 KSEK (–5 669) och är till stor del relaterad till aktivering av utvecklingsprojekt. Kassaflödet från finansieringsverksamheten för perioden januari–september 2024 uppgick till –3 267 KSEK (134 212) och är mest relaterad till utbetalningar som avser leasingkostnader. Förra årets positiva kassaflöde från finansieringsverksamheten är relaterat till en företrädes- och en riktad emission som Senzime genomförde i mars respektive september 2023.

Finansiell ställning och balansräkning

Senzime uppvisar kraftig försäljningstillväxt i kombination med stabil kostnadsnivå. Vid periodens utgång uppgick bolagets likvida medel till 50 241 KSEK (69 735), koncernens egna kapital till 285 040 KSEK (307 879) och soliditeten 80,2 procent (84,1).

Styrelsen arbetar kontinuerligt för att säkra bolagets långsiktiga finansiering för att säkerställa driften av verksamheten antaget investeringar och satsningar. Bolagets tillväxtplan balanseras löpande mot de finansiella medel som finns tillgängliga vid var tidpunkt. Bolaget har under september månad genomfört en riktad emission i två separata trancher. Totalt har båda trancher, under oktober månad, tillfört bolaget 86 MSEK före emissionskostnader. Styrelsens och bolagets bedömning är att fortsatt drift är nu säkrad för en period som sträcker sig bortom 12 månader.

Optioner

Vid tiden för publiceringen av denna delårsrapport finns i koncernen tre personaloptionsprogram om sammanlagt 2 725 450 optioner, varav 395 450 hedgeoptioner. Se not 10 för detaljerade beskrivningar.

Vid årsstämma i maj 2024, beslutades om ett till personaloptionsprogram om sammanlagt 1 200 000 optioner och tilldelning kommer att ske under oktober månad 2024.

Moderbolag och dotterföretag

Merparten av koncernens verksamhet bedrivs i moderbolaget. För kommentarer till moderbolagets resultat hänvisas till de kommentarer som lämnas för koncernen. Det amerikanska bolaget Respiratory Motion Inc. förvärvades under det tredje kvartalet 2022 och är ett till 100 procent helägt dotterbolag till Senszime AB (publ.). Det amerikanska dotterbolaget Senszime Inc. startade sin operativa verksamhet under det andra kvartalet 2020. Försäljningen i USA sker i egen regi. Under det första kvartalet 2021 startade det tyska dotterbolaget Senszime GmbH sin verksamhet. Koncernens två andra dotterbolag innehar endast vissa rättigheter vilka licensierats till moderbolaget mot betalning i form av royalty.

Hållbarhet

Senzimes verksamhet bidrar till en förbättrad global hälsa och patientsäkerhet genom att minska narkos- och andningsrelaterade komplikationer samt sänka vårdkostnader i samband med kirurgiska ingrepp och akuta behandlingar. Senszimes hållbarhetsarbete stödjer åtagandet gentemot patienter och strävar efter en hållbar utveckling baserad på ansvarfullt agerande och i linje med det grundläggande värderingarna. Under 2023 tecknade Senszime avtal med UN Global Compact som innebär att bolaget förbinder sig till att verksamheten drivs enligt deras 10 principer som omfattar arbetsrätt, mänskliga rättigheter, antikorrupktion och miljö. Under 2024 omcertifierades bolagets ISO 14001 miljöledningssystem.

Övriga händelser under kvartalet

Senzime uppdatering kring marknadssyn samt och kort- och långsiktiga tillväxtambitioner. Målsättning är att vara den obestridda globala marknadsledaren inom området EMG-baserad neuromuskulär övervakning. Kortsiktig guidance: Att 2026 nå en omsättning kring 250–350 MSEK och vara kassaflödespositivt under samma år. Långsiktiga tillväxtambitioner: Att inom 5–7 år nå en omsättning som överstiger 1 miljard kronor.

Senzime beslutar att genomföra en riktad nyemission om cirka 86 MSEK genom att emittera högst 13 873 000 aktier till teckningskursen 6,20 SEK per aktie som motsvarar det volymvägda genomsnittspriset (VWAP) för aktien under de senaste fem handelsdagarna innan aviserad emission. De teckningsberättigade i Emissionen är dels en grupp befintliga och långsiktiga aktieägare såsom familjen Crafoord, Segulah Medical Acceleration, Fjärde AP-fonden, Carnegie Fonder, Swedbank Robur Fonder, Fredrik Rapp och Professor Sorin J. Brull, dels ett antal nya svenska och internationella institutionella investerare däribland AB Strati.

Den riktade emissionen genomförs i två trancher, där Tranch 1 om totalt 79,2 MSEK tecknas med stöd av det bemyndigande som erhöles vid årsstämman den 16 maj 2024. Samt Tranch 2 som riktas med samma villkor till styrelseledamöter Adam Dahlberg och Sorin J. Brull. Tranch 2 villkoras beslut av extra bolagsstämma och styrelsen kallar till sådan.

Dialogen mellan Senszimes amerikanska dotterbolag Senszime Inc. och Florida-baserade Mercury Medical avseende ett avslutat distributionsavtal under 2022 var under kvartalet pausad.

Väsentliga händelser efter kvartalets utgång

Senzime meddelar att Tranch 1 i den riktade emissionen fulltecknats.

Ny forskningsstudie publicerats som bekräftar TetraGraph-systemets kliniska precision. Studien, som är genomförd i USA, har jämfört det EMG-baserade TetraGraph-systemet med data från referensstandarden mechanomyography (MMG). Det är den första studien i sitt slag att kliniskt validera ett portabelt och dedikerat EMG-system inom alla nivåer av neuromuskulär blockad. Resultaten styrker att TetraGraph-systemet har marknadsledande precision jämfört med andra kommersiellt tillgängliga och validerade neuromuskulära övervakningssystem.

Nästa generations TetraGraph-system lanseras vid konferensen ANESTHESIOLOGY (ASA) 2024 i USA. Det nya TetraGraph-systemet är utvecklad för att accelerera anpassningen till de nya kliniska riktlinjerna för neuromuskulär övervakning med sin unika Level-of-Block Gauge™, genom introduktion av Adaptive Intelligence™ som möjliggör precisionsbaserad övervakning samt genom lansering av sjätte generationens EMG-algoritm med fyra gånger högre upplösning för oöverträffad klinisk noggrannhet.

Senzime erhåller första ordern på next-generation TetraGraph-system från ett ledande schweiziskt sjukhus. Den initiala ordern består av 20 monitorer planerade för leverans under första kvartalet 2025. Beräknade intäkter för den initiala 3-årsperioden förväntas uppgå till cirka 3 miljoner kronor inklusive leveranser av engångssensorer.

Extra bolagsstämma beslutar enhälligt att godkänna styrelsens beslut om riktad emission av högst 1 104 000 nya aktier till Adam Dahlberg och Sorin J. Brull (Tranch 2).

Risker och osäkerhetsfaktorer

Ett antal riskfaktorer kan ha en negativ inverkan på verksamheten i Senzime. Det är därför av stor vikt att beakta relevanta risker vid sidan av bolagets tillväxtpotentialer. En redogörelse för koncernens väsentliga finansiella och affärsmässiga risker återfinns i förvaltningsberättelsen och i årsredovisningen för 2023. Några ytterligare väsentliga risker bedöms inte ha tillkommit.

Geopolitiska läget

Senzime har ingen verksamhet i Ryssland, Ukraina, Israel eller Palestina.

Granskning

Denna delårsrapport har varit föremål för granskning av bolagets revisorer.

Styrelsens försäkran

Styrelsen och verkställande direktören försäkrar att delårsrapporten ger en rättvisande översikt av moderbolagets och koncernens verksamhet, ekonomiska ställning och resultat samt beskriver de väsentliga risker och osäkerhetsfaktorer som moderbolaget och de företag som ingår i koncernen står inför.

Uppsala den 6 november 2024

Per Wold-Olsen

Styrelseordförande

Adam Dahlberg

Vice styrelseordförande

Sorin Brull

Styrelseledamot

Göran Brorsson

Styrelseledamot

Eva Walde

Styrelseledamot

Lars Axelson

Styrelseledamot

Philip Siberg

Verkställande Direktör

Koncernens rapport över totalresultat i sammandrag

Belopp i KSEK	Not	Q3		jan-sep		Helår
		2024	2023	2024	2023	2023
Nettoomsättning	2	17 406	9 154	44 443	24 904	35 754
Kostnad för sålda varor	3	-10 825	-6 907	-29 340	-19 858	-27 415
Bruttoresultat		6 581	2 247	15 103	5 046	8 339
Utvecklingskostnader	4	-4 686	-4 177	-16 712	-14 480	-19 363
Försäljningskostnader	4	-21 712	-18 359	-67 922	-55 350	-77 682
Administrationskostnader	4 & 5	-8 021	-9 773	-26 695	-35 392	-45 107
Övriga rörelseintäkter		5 367	3 964	20 258	10 430	15 290
Övriga rörelsekostnader		-9 580	-4 496	-20 137	-7 528	-18 837
Rörelseresultat		-32 051	-30 594	-96 105	-97 274	-137 360
Finansiella intäkter		388	190	1 851	369	999
Finansiella kostnader		-301	-183	-688	-637	-798
Finansiella poster – netto		87	7	1 163	-268	201
Resultat efter finansiella poster		-31 964	-30 587	-94 942	-97 542	-137 159
Inkomstskatt		652	413	2 290	2 201	3 010
Periodens resultat		-31 312	-30 174	-92 652	-95 341	-134 149

Koncernens rapport över totalresultat i sammandrag

Belopp i KSEK	Not	Q3		jan-sep		Helår
		2024	2023	2024	2023	2023
Periodens resultat		-31 312	-30 174	-92 652	-95 341	-134 149
Övrigt totalresultat						
Poster som kan komma att omföras till årets resultat						
Omräkningsdifferenser		-3 571	38	1 773	4 021	-3 325
Summa totalresultat för perioden		-34 883	-30 136	-90 879	-91 320	-137 474

Årets resultat och summa totalresultat är i sin helhet hänförligt till moderföretagets aktieägare.

Resultat per aktie, räknat på periodens resultat hänförligt till moderföretagets aktieägare

SEK	Not	Q3		jan-sep		Helår
		2024	2023	2024	2023	2023
Vägt genomsnittligt antal aktier - före utspädning	6	119 705 523	91 588 837	119 705 523	82 285 952	92 269 497
Vägt genomsnittligt antal aktier - efter utspädning	6	119 705 523	91 588 837	119 705 523	82 285 952	92 269 497
Resultat per aktie, före och efter utspädning	6	-0,26	-0,33	-0,77	-1,16	-1,45

Koncernens balansräkning i sammandrag

Tillgångar

Belopp i KSEK	30 september		31 december
	2024	2023	2023
TILLGÅNGAR			
Anläggningstillgångar			
Immateriella tillgångar	226 532	242 991	227 193
Materiella anläggningstillgångar	3 353	2 596	2 592
Nyttjanderätter	22 834	12 136	11 931
Övriga finansiella anläggningstillgångar	4 291	4 212	4 431
Summa anläggningstillgångar	257 010	261 935	246 147
Omsättningstillgångar			
Varulager	26 043	20 823	20 340
Kundfordringar	14 217	8 327	8 569
Övriga fordringar	3 349	3 683	4 819
Förutbetalda kostnader och upplupna intäkter	4 388	1 682	2 238
Likvida medel	50 241	69 735	151 009
Summa omsättningstillgångar	98 238	104 250	186 975
SUMMA TILLGÅNGAR	355 248	366 185	433 122

Koncernens balansräkning i sammandrag

Eget kapital och skulder

Belopp i KSEK	30 september		31 december
	2024	2023	2023
EGET KAPITAL OCH SKULDER			
Eget kapital	285 040	307 879	375 477
SKULDER			
Långfristiga skulder			
Avsättningar	3 819	3 477	3 750
Leasingskuld	19 321	9 324	8 578
Uppskjuten skatteskuld	19 477	23 742	21 767
Summa långfristiga skulder	42 617	36 543	34 095
Kortfristiga skulder			
Leasingskuld	3 439	2 483	2 890
Leverantörsskulder	7 651	3 652	5 146
Övriga kortfristiga skulder	2 818	3 468	3 608
Upplupna kostnader	13 683	12 160	11 906
Summa kortfristiga skulder	27 591	21 763	23 550
SUMMA EGET KAPITAL OCH SKULDER	355 248	366 185	433 122

Koncernens rapport över förändring i eget kapital i sammandrag

Hänförligt till moderföretagets aktieägare

Belopp i KSEK	Balanserat resultat inkl periodens				
	Aktiekapital	Övrigt tillskjutet kapital	Reserver	resultat	Totalt eget kapital
Ingående balans per 1 januari 2023	8 735	636 729	4 302	-387 863	261 903
Periodens resultat				-95 341	-95 341
Övrigt totalresultat			4 021		4 021
Summa totalresultat	-	-	4 021	-95 341	-91 320
Transaktioner med aktieägare i deras egenskap av ägare					
Personaloptioner				327	327
Nyemission	3 780	144 419			148 199
Kostnader hänförliga till emissioner		-11 230			-11 230
Summa transaktioner med aktieägare	3 780	133 189	-	327	137 296
Utgående eget kapital 30 september 2023	12 515	769 918	8 323	-482 877	307 879

Hänförligt till moderföretagets aktieägare

Belopp i KSEK	Balanserat resultat inkl periodens				
	Aktiekapital	Övrigt tillskjutet kapital	Reserver	resultat	Totalt eget kapital
Ingående balans per 1 januari 2024	14 963	880 690	977	-521 153	375 477
Periodens resultat				-92 652	-92 652
Övrigt totalresultat			1 773		1 773
Summa totalresultat	-	-	1 773	-92 652	-90 879
Transaktioner med aktieägare i deras egenskap av ägare					
Personaloptioner				778	778
Kostnader hänförliga till emissioner		-336			-336
Summa transaktioner med aktieägare	-	-336	-	778	442
Utgående eget kapital 30 september 2024	14 963	880 354	2 750	-613 027	285 040

Koncernens rapport över kassaflöde i sammandrag

Belopp i KSEK	Q3		jan-sep		Helår
	2024	2023	2024	2023	2023
Kassaflöde från den löpande verksamheten					
Rörelseresultat	-32 051	-30 594	-96 105	-97 274	-137 360
<i>Justering för poster som inte ingår i kassaflödet:</i>					
–Avskrivningar	5 533	5 118	16 437	15 136	20 567
–Övriga ej kassaflödespåverkande poster	6 168	295	1 624	634	1 049
Betald ränta	-9	-	-27	-92	-92
Erhållen ränta	77	369	188	369	999
Betald inkomstskatt	-199	614	-493	-197	-331
Kassaflöde från den löpande verksamheten före förändring av rörelsekapital	-20 481	-24 198	-78 376	-81 424	-115 168
Kassaflöde från förändring av rörelsekapital					
Ökning/minskning av varulager	-850	-572	-5 695	829	1 312
Ökning/minskning av kundfordringar	-1 259	-366	-5 719	-4 117	-4 359
Ökning/minskning av övriga rörelsefordringar	-644	1 568	757	1 102	-590
Ökning/minskning av leverantörsskulder	-922	-59	3 148	-3 666	-2 172
Ökning/minskning av övriga rörelseskulder	120	82	1 550	2 525	7 069
Summa förändring av rörelsekapital	-3 555	653	-5 959	-3 327	1 260
Kassaflöde från den löpande verksamheten	-24 036	-23 545	-84 335	-84 751	-113 908
Kassaflöde från investeringsverksamheten					
Investeringar i materiella tillgångar	-206	44	-1 940	-694	-950
Investeringar i immateriella tillgångar	-4 702	-1 370	-11 242	-4 975	-6 871
Kassaflöde från investeringsverksamheten	-4 908	-1 326	-13 182	-5 669	-7 821
Kassaflöde från finansieringsverksamheten					
Utbetalningar som avser amorteringar av leasingskulder	-901	-900	-2 931	-2 741	-3 678
Nyemission, netto efter transaktionskostnader	-	54 110	-336	136 953	250 189
Kassaflöde från finansieringsverksamheten	-901	53 210	-3 267	134 212	246 511
Minskning/ökning av likvida medel	-29 845	28 339	-100 784	43 792	124 782
Likvida medel vid periodens början	80 184	41 635	151 009	26 035	26 035
Kursdifferens i likvida medel	-98	-239	16	-92	192
Likvida medel vid periodens slut	50 241	69 735	50 241	69 735	151 009

Moderbolagets resultaträkning

Belopp i KSEK	Q3		jan-sep		Helår
	2024	2023	2024	2023	2023
Nettoomsättning	19 088	6 687	49 513	27 006	38 919
Kostnad för sålda varor	-8 479	-3 044	-22 431	-12 871	-18 220
Bruttoresultat	10 609	3 643	27 082	14 135	20 699
Utvecklingskostnader	-3 385	-2 771	-11 767	-9 714	-13 199
Försäljningskostnader	-26 571	-6 279	-75 397	-25 046	-72 408
Administrationskostnader	-8 021	-8 234	-26 011	-30 959	-39 837
Övriga rörelseintäkter	4 827	3 953	19 064	10 439	15 298
Övriga rörelsekostnader	-9 306	-4 416	-18 559	-7 089	-18 557
Rörelseresultat	-31 847	-14 104	-85 588	-48 234	-108 004
Finansiella intäkter	2 422	1 913	7 930	4 950	7 328
Finansiella kostnader	-7	-	-26	-28	-120 125
Finansiella poster – netto	2 415	1 913	7 904	4 922	-112 797
Resultat efter finansiella poster	-29 432	-12 191	-77 684	-43 312	-220 801
Periodens resultat	-29 432	-12 191	-77 684	-43 312	-220 801

I moderbolaget återfinns inga poster som redovisas som Övrigt totalresultat varför Summa totalresultat överensstämmer med Periodens resultat.

Moderbolagets balansräkning

Tillgångar

Belopp i KSEK	30 september		31 december	
	2024	2023	2023	2023
TILLGÅNGAR				
Anläggningstillgångar				
Immateriella anläggningstillgångar	35 719	24 441	25 854	
Materiella anläggningstillgångar	2 766	1 276	1 416	
Finansiella anläggningstillgångar	156 979	273 153	137 139	
Summa anläggningstillgångar	195 464	298 870	164 409	
Omsättningstillgångar				
Varulager	23 001	17 056	17 381	
Kundfordringar och andra fordringar	6 961	4 194	5 367	
Fordringar hos koncernföretag	5 203	7 280	8 606	
Förutbetalda kostnader och upplupna intäkter	3 446	1 660	2 345	
Kassa och bank	47 124	66 387	147 853	
Summa omsättningstillgångar	85 735	96 577	181 552	
SUMMA TILLGÅNGAR	281 199	395 447	345 961	

Moderbolagets balansräkning

Eget kapital och skulder

Belopp i KSEK	30 september		31 december
	2024	2023	2023
EGET KAPITAL OCH SKULDER			
EGET KAPITAL			
Bundet eget kapital	54 007	40 256	43 986
Fritt eget kapital	166 595	321 441	253 858
Summa eget kapital	220 602	361 697	297 844
SKULDER			
Långfristiga skulder			
Avsättningar	3 819	3 477	3 750
Summa långfristiga skulder	3 819	3 477	3 750
Kortfristiga skulder			
Leverantörsskulder	6 553	3 169	4 658
Skulder till koncernföretag	38 172	15 152	28 685
Övriga kortfristiga skulder	1 471	2 146	2 490
Upplupna kostnader	10 582	9 806	8 534
Summa kortfristiga skulder	56 778	30 273	44 367
SUMMA EGET KAPITAL OCH SKULDER	281 199	395 447	345 961

Noter till koncernredovisningen

Not 1. Redovisningsprinciper

Denna delårsrapport och sammandrag för det tredje kvartalet som slutade 30 september 2024 är upprättad i enlighet med den internationella redovisningsstandarden IAS 34 "Delårsrapportering". Termen "IFRS" i detta dokument innefattar tillämpningen av IAS och IFRS, såväl som tolkningar av dessa rekommendationer som publicerats av IASB:s Standards Interpretation Committee (SIC) och IFRS Interpretation Committee (IFRIC).

Tillämpningen av redovisningsprinciperna är i överensstämmelse med de som finns i Årsredovisningen för räkenskapsåret som slutade den 31 december 2023 och ska läsas tillsammans med denna delårsrapport. Det föreligger inga förändringar av IFRS under 2024 som estimeras ha väsentlig påverkan på resultat och finansiell position för koncernen. Om inte annat särskilt anges, redovisas alla belopp i tusentals kronor (KSEK). Uppgift inom parentes avser jämförelseåret.

Not 2. Nettoomsättningens fördelning

Belopp i KSEK	Q3		jan-sep		Helår
	2024	2023	2024	2023	2023
Instrument/Övrigt	4 933	4 511	16 302	12 026	16 228
- varav royaltyintäkter	157	45	422	1 246	1 336
Engångssensorer	12 473	4 644	28 141	12 878	19 526
Summa	17 406	9 154	44 443	24 904	35 754

Not 3. Kostnad sålda varor

Belopp i KSEK	Q3		jan-sep		Helår
	2024	2023	2024	2023	2023
Materialkostnader	5 605	2 356	13 404	6 168	8 450
Personalkostnader	247	252	1 069	680	1 030
Externa tjänster	486	133	1 517	589	1 032
Avskrivningar	4 487	4 166	13 350	12 421	16 903
Summa	10 825	6 907	29 340	19 858	27 415

Not 4. Försäljnings-, administrations- och utvecklingskostnader per kostnadsslag

Belopp i KSEK	Q3		jan-sep		Helår
	2024	2023	2024	2023	2023
Personalkostnader	21 330	18 326	68 008	63 091	84 682
Konsultkostnader	7 431	7 144	24 009	20 985	28 873
Avskrivningar	161	138	486	420	635
Övriga kostnader	5 497	6 701	18 826	20 725	27 961
Summa	34 419	32 309	111 329	105 222	142 152

Not 5 Transaktioner med närstående

Under perioden har en styrelseledamot fakturerat 982 KSEK (1 902) på marknadsmässiga villkor, för utförda konsulttjänster kopplade till bolagets operativa verksamhet. Tjänsterna för 2024 är utförda av Sorin Brull. För 2023 är 957 KSEK av tjänsterna utförda av Sorin Brull och 945 KSEK av tidigare styrelseledamot, Jenny Freeman, som lämnade sitt uppdrag som styrelseledamot i november 2023.

Not 6. Resultat per aktie

SEK	Q3		jan-sep		Helår
	2024	2023	2024	2023	2023
Resultat per aktie, före utspädning	-0,26	-0,33	-0,77	-1,16	-1,45
Resultat per aktie, efter utspädning	-0,26	-0,33	-0,77	-1,16	-1,45
Resultatmått som använts i beräkningen av resultat per aktie					
Resultat hänförligt till moderföretagets aktieägare som används	Periodens resultat	Periodens resultat	Periodens resultat	Periodens resultat	Periodens resultat
Resultat hänförligt till moderföretagets aktieägare, tkr	-31 312	-30 174	-92 652	-95 341	-134 149
Antal					
Vägt genomsnittligt antal stamaktier vid beräkning av resultat per aktie före utspädning	119 705 523	91 588 837	119 705 523	82 285 952	92 269 497
Optioner					
Vägt genomsnittligt antal stamaktier och potentiella stamaktier som använts som nämnare vid beräkning av resultat per aktie efter utspädning	119 705 523	91 588 837	119 705 523	82 285 952	92 269 497

Resultat per aktie efter utspädning redovisas ej då det ger ett bättre resultat per aktie eftersom periodens resultat är negativt. I företrädesemissionen som genomfördes under första kvartalet 2023 finns ett fondemissionselement, effekten är dock oväsentlig då teckningsrätterna hade ett lågt värde då emissionen ej fulltecknades. Följaktligen har ingen omräkning gjorts

Not 7. Aktiekapitalets utveckling

Datum	Händelse	Antal aktier	Aktiekapital (SEK)	Kvotvärde (SEK)
1 januari 2023	Ingående	69 883 985	8 735 498	0,125
11 mars 2023	Företrädesemission	12 682 675	1 585 334	0,125
5 juli 2023	Kvittningsemision RMI del 2	5 055 954	631 994	0,125
24 augusti 2023	Riktad emission	12 500 000	1 562 500	0,125
25 september 2023	Riktad emission	18 000 000	2 250 000	0,125
7 november 2023	Kvittningsemision RMI del 3	1 582 909	197 863	0,125
30 september 2024		119 705 523	14 963 190	0,125

Not 8. Alternativa nyckeltal

Senzime har definierat alternativa nyckeltal enligt nedan. Beräkningar publiceras på bolagets hemsida www.senzime.com.

Nyckeltal	Definition	Motiv för användande
Bruttomarginal exklusive avskrivningar	Bruttoresultat exklusive avskrivningar på immateriella tillgångar dividerat med nettoomsättning.	Koncernen använder sig av det alternativa nyckeltalet bruttomarginal exkl. avskrivningar då det visar hur stor påverkan avskrivningar av immateriella anläggningstillgångar har på bruttomarginalen.
Rörelseresultat exklusive avskrivningar	Rörelseresultat exklusive avskrivningar på immateriella tillgångar.	Koncernen använder sig av det alternativa nyckeltalet Rörelseresultat exkl. avskrivningar då det visar hur stor påverkan avskrivningar av balanserade utvecklingskostnader har på rörelseresultatet.
Soliditet	Periodens utgående eget kapital dividerat med periodens utgående balansomslutning.	Koncernen använder sig av det alternativet nyckeltalet soliditet då det visar hur stor del av balansomslutningen som utgörs av eget kapital och har inkluderats för att investerare skall kunna bedöma koncernens kapitalstruktur.
Jämförelsestörande poster	Poster av väsentligt värde, som saknar tydliga samband med den ordinarie verksamheten och är av sådan typ att de inte kan förväntas inträffa ofta. Det kan exempelvis avse förvärv, stora ordrar av engångskaraktär, andra ovanliga engångsintäkter och kostnader, kapitalvinster/förluster från avyttringar, omstruktureringskostnader och nedskrivningar.	Ger en bättre förståelse för företagets underliggande verksamhet.
Valutaförändring	Justerat för valutaförändring på rörelsens nettoomsättning exkluderar effekten av växelkurser genom att räkna om rörelsens nettoomsättning för den relevanta perioden med de valutakurser som användes för den jämförbara perioden.	Måttet är viktigt för att förstå verksamhetens underliggande utveckling och ökar jämförbarheten mellan perioderna.

Not 9. Nyckeltal

	Q3		jan-sep		Helår
	2024	2023	2024	2023	2023
A Nettoomsättning, KSEK	17 406	9 154	44 443	24 904	35 754
B Bruttoresultat exkl avskrivningar, KSEK	10 970	6 350	28 203	17 268	24 947
B/A Bruttomarginal exklusive avskrivningar, %	63,0%	69,4%	63,5%	69,3%	69,8%

	Q3		jan-sep		Helår
	2024	2023	2024	2023	2023
Belopp i KSEK					
A Rörelseresultat	-32 051	-30 594	-96 105	-97 274	-137 360
B Avskrivningar	5 533	5 117	16 437	15 136	20 567
A+B Rörelseresultat före avskrivningar	-26 518	-25 477	-79 668	-82 138	-116 793

	Q3		jan-sep		Helår
	2024	2023	2024	2023	2023
Belopp i KSEK					
A Eget kapital	285 040	307 879	285 040	307 879	375 477
B Summa tillgångar	355 248	366 185	355 248	366 185	433 122
A/B Soliditet, %	80,2%	84,1%	80,2%	84,1%	86,7%

Not 10. Personaloptionsprogram

Utspädning från optionsprogrammen

Vid tiden då denna delårsrapport publiceras finns tre personaloptionsprogram med totalt 2 725 450 optioner, varav 395 450 hedgeoptioner. Vid fullt utnyttjande innebär en utspädning om 2,23 procent förutsatt att samtliga optioner utnyttjas.

Under perioden januari-sept 2024 har 33 000 personaloptioner förfallit. Totalt har 238 000 personaloptioner hittills förfallit och de återstående 2 092 000 personaloptionerna skulle, om de utnyttjades fullt ut, innebära en utspädning om 2,04 procent. Motsvarande siffra exklusive hedgeoptioner är 1,72%.

Vid årsstämman i maj 2024, beslutades om ett till personaloptionsprogram om sammanlagt 1 210 000 optioner, varav 110 000 hedgeoptioner. Tilldelning kommer att ske under oktober månad 2024.

Om Senszime

Senzime är ett medicintekniskt företag som utvecklar och marknadsför system för precisionsbaserad patientövervakning under och efter operation.

Senzimes anställda över hela världen är engagerade i visionen om en värld utan postoperativa komplikationer. Företaget marknadsför en innovativ portfölj av lösningar, inklusive TetraGraph® och ExSpirom® 2Xi för övervakning av neuromuskulär funktion och andning under och efter operation.

Målet är att hjälpa till att eliminera vårdrelaterade komplikationer och radikalt minska kostnader i samband med kirurgiska ingrepp och akuta behandlingar.

Senzime siktar på en marknad som värderas till över 40 miljarder SEK per år och arbetar med säljteam på världens ledande marknader. Bolagets aktier är noterade på Nasdaq Stockholm Main Market (SEZI). Mer information finns på www.senzime.com.

Finansiell kalender

Bokslutskommuniké Q4 2024	17 februari 2025
Årsredovisning 2024	24 april 2025
Delårsrapport Q1 2025	7 maj 2025
Årsstämma	19 maj 2025
Delårsrapport Q2 2025	27 augusti 2025

Kontakt

Philip Siberg, CEO

Tel. +46 (0) 707 90 67 34

e-post: philip.siberg@senzime.com

Slavoljub Grujicic, CFO

Tel. +46 (0) 763 06 60 11

e-post: slavoljub.grujicic@senzime.com

Adress

Senzime AB

Verkstadsgatan 8

753 23 Uppsala

www.senzime.com