

TAMTRON

WEIGH TO KNOW

oz

kg

3 900
kg

lb

t

2 725
kg

kg

140
kg



VUOSIKERTOMUS
2024



TULEVAISUUDESSA VAADITAAN TARKOIN OPTIMOITUJA MATERIAALIVIRTOJA – JALOSTAMME KILOT KESTÄVÄKSI LIIKE- TOIMINNAKSI.

245
lb

889
kg

558
kg

SISÄLTÖ

- 2 Sisällysluettelo
- 3 Tamtron lyhyesti
- 4 Toimitusjohtajan katsaus
- 6 Vuoden kohokohdat
- 7 Näkymät ja ohjeistus vuodelle
- 8 Liiketoimintojen katsaus / On-Board
- 9 Asiakastarina / Ponsse
- 10 Liiketoimintojen katsaus / Industrial Weighing
- 11 Asiakastarina / Ukrainan jälleenrakennus
- 12 Liiketoimintojen katsaus / Digital Services
- 13 Asiakastarina / mScales-pilvipalvelu
- 14 Taloudelliset ja strategiset tavoitteet
- 15 Missio, visio ja arvot
- 16 Vastuullisuus
- 19 Hallinnointi ja sijoittajasuhteet
- 20 Tamtronin tiedonantoperiaatteet
- 21 Hallitus
- 22 Johtoryhmä
- 23 Toimintakertomus
- 27 Tilinpäätös
- 46 Miksi sijoittaa Tamtroniin
- 47 Tietoa sijoittajille



KANSAINVÄLINEN PUNNITUS- TEKNOLOGIOIDEN JA DIGITAALISTEN PALVELUIDEN EDELLÄKÄVIJÄ

Olemme kansainvälinen, innovatiivinen ja kasvava teollisten punnitus- ja annostusteknologioiden sekä materiaali- virtojen hallintaan tarkoitettujen digitaalisten palveluiden toimittaja. Toimitamme ratkaisujamme kaikkien suurimpien teollisuudenalojen, kuten maarakennus- ja kaivosteollisuuden, puunkäsittelyn, jätteenkäsittely- ja kierrätysalan, satamateollisuuden, kuljetus- ja logistiikka-alan sekä prosessi- ja valmistavan teollisuuden toimijoille yli 60 maahan.

Ratkaisumme auttavat tehostamaan asiakkaidemme toimintaa yhdistämällä prosessien aikana kerätyn tarkan ja luotettavan punnitustiedon reaaliaikaisesti ja vaivattomasti heidän muihin järjestelmiinsä. Hyödynnämme kaikessa viimeisintä teknologiaa ja moderneja pilvipohjaisia ratkaisuja. Punnitus- ja annostusteknologioiden ja digitaalisten

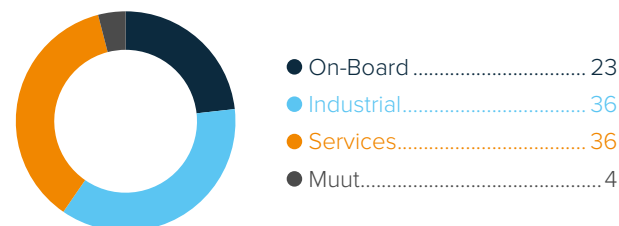
palvelujen lisäksi tarjoamme asiakkaillemme kattavat elinkaaripalvelut, sisältäen vaakojen varmennus-, huolto-, ylläpito- sekä varaosapalvelut.

Tamtronilla on kaksi toimipistettä Suomessa; Tampereen pääkonttori ja Lahden yksikkö, sekä tytäryhtiöt kahdeksassa Euroopan maassa: Ruotsissa, Norjassa, Tanskassa, Saksassa, Tsekeissä, Slovakiassa, Puolassa ja Virossa. Oman organisaatiomme lisäksi Tamtronin ratkaisuja tarjoaa maailmanlaajuinen kumppaniverkosto.

Strategiamme mukaisesti tavoitteemme on vuoden 2027 loppuun mennessä yli kolminkertaistaa liikevaihtomme vuoden 2021 tasoon verrattuna. Liikevaihdon kasvusta merkittävä osa (44 miljoonaa euroa) on arvioitu saavutettavan yritysostojen avulla.

LIKEVAIHTO LIIKETOIMINTA-ALUEITTAIN

%



LIKEVAIHDON MAANTIETEELLINEN JAKAUMA

%



AVAINLUVUT 2024

LIKEVAIHTO 2024

52,7 M€

KÄYTTÖKATE

5,9 M€

KÄYTTÖKATEPROSENTTI

11,2%

HENKILÖSTÖ KESKIMÄÄRIN

284

TOIMITUSJOHTAJA MIKKO KESKINEN KOMMENTOI VUOTTA 2024

■ Vuosi 2024 oli Tamtronille taloudellisesti menestyksekkäs markkinaympäristön pysyessä haastavana. Taloudellinen kehityksemme päättyneellä tilikaudella oli jälleen kerran osoitus liiketoimintamme muutoskyvykkyydestä heikommassakin suhdanteessa.

Saavutimme useita viime vuodelle asettamiimme tavoitteita: liiketoiminnan suorituskyky jatkui vahvana, digitaalisten palveluiden kansainvälistäminen eteni suunnitellusti ja yrityskaupan integraatio saatiin onnistuneesti päätökseen.

Jatkunut epävarmuus Tamtronin monilla markkina-alueilla ja asiakastoimialoilla viivästyttivät useita investointihankkeita ja asiakkaiden päätöksentekoa. Tämä heijastui erityisesti järjestelmäliiketoiminnan kautta tilauskehitykseen ja tilikauden liikevaihtoon. Liikevaihtomme laski tämän johdosta 4 prosenttia edellisvuoden tasosta 52,7 miljoonaan euroon. On-board- ja Services -liiketoimintojemme vahva kehitys jatkui, ja molemmat saavuttivat tilikaudella ennätyksellisen liikevaihtotason.

Matalammasta liikevaihdosta huolimatta pystyimme parantamaan suhteellista kannattavuuttamme menestyksekkään inflaatiopaineiden



”

Strategiamme toteutus jatkui suunnitellusti vuonna 2024; saimme uusia OEM-asiakkuuksia ja Digitaaliset palvelut -liiketoiminnan historian suurimman tilauksen.



hallinnan ja toteutettujen tehostamistoimenpiteiden ansiosta. Käyttökateprosentti nousi 11,2 prosenttiin liikevaihdosta, kun se edellisvuonna oli 10,8 prosenttia. Tilikauden 2024 taloudellisessa syklissä keskeisenä tavoitteenamme oli säilyttää käyttökate hyvällä tasolla 5,9 miljoonassa eurossa.

Strategiamme toteutus jatkui suunnitellusti vuonna 2024; allekirjoitimme uusia toimittajasopimuksia OEM-asiakkaiden kanssa, vastaanotimme Digitaaliset palvelut -liiketoiminnan historian suurimman tilauksen ja jatkoimme aktiivisesti yritys-kauppamahdollisuuksien valmistelua. Panostimme Digitaaliset palvelut-liiketoiminnan kansainvälistämisen lisäksi erityisesti järjestelmämyynnin kansainvälisen myyntitoiminnan rakentamiseen, hyödyntäen Tamtronin maayhtiöiden paikallista läsnäoloa Euroopassa. Vahva ja osaava paikallinen läsnäolo kontaktiverkostoineen yhdessä Suomen myynti- ja suunnittelutiimien taustatuen kanssa mahdollistavat toimitusmäärien tehokkaan kasvattamisen. Järjestelmätoimitusten suuremman kokoluokan vuoksi odotammekin järjestelmämyynnin olevan tulevana vuosina merkittävä orgaanisen kasvun ajuri.

Haluan kiittää henkilöstöämme erinomaisesta työstä päättyneellä tilikaudella, hallitusta hyvästä yhteistyöstä sekä asiakkaitamme ja osakkeenomistajia luottamuksesta, mikä mahdollisti vuonna 2024 saavutetut tulokset.

Siirrymme vuoteen 2025 luottavaisin mielin ja jatkamme aktiivisesti työtä kasvustrategiamme toteuttamiseksi. Tamtron Groupin historian suurimmat kaupat solmittiin alkuvuodesta 2025 eurooppalaisen laitostoimittajan kanssa ja tarjousmäärien kasvu on ollut selkeää asiakkaidemme panostaessa toimintansa tehostamiseen. Tämä luo hyvät edellytykset kasvuun alkaneella tilikaudella. Edessämme on lukuisia mahdollisuuksia kannattavaan kasvuun ja olemme sitoutuneet saavuttamaan asettamamme taloudelliset tavoitteet.

Mikko Keskinen
CEO, Tamtron Group Oyj

11,2%

Tamtronin käyttökate
vuonna 2024 oli

5,9M€

KOHOKOHDAT 2024

■ ON-BOARD -LIIKETOIMINTA UUTEEN ENNÄTYKSEEN

On-board-liiketoiminta jatkoi vahvaa kehitystään vuonna 2024 ja saavutti kaikkien aikojen parhaan liikkuvuustason ja tuloksen. Merkittäviä askelia otettiin erityisesti metsäteollisuudessa ja OEM-myyntissä, missä aloitettiin mm. Ponselle räätälöidyn OEM-vaakaratkaisun toimitukset.



TAMMI | HELMI | MAALIS | HUHTI | TOUKO | KESÄ | HEINÄ | ELO | SYYS | LOKA | MARRAS | JOULU

■ TAMTRON JULKAISI DIGITAALISIIN PALVELUIHINSA ENSIMMÄISEN AI-POHJAISEN TOIMINNALLISUUDEN

Tamtron toi 2024 Digitaalisten palveluidensa osaksi AI-pohjaisen järjestelmän, joka tunnistaa automaattisesti kuorma-auton lavalla olevat materiaalit reaaliajassa. Tämä innovaatio on suunniteltu parantamaan materiaalivirtojen hallintaa ja tehostamaan kierrätysprosesseja, mullistaen perinteisen käsityksen materiaalien käsittelystä teollisuudessa ja kierrätyksessä.

■ DIGITAALISISSA PALVELUISSA MERKITTÄVIÄ EDISTYSASKELIA KANSAINVÄLISILLÄ MARKKINOILLA

Suuri keskieuropalainen kierrätysalan toimija valitsi Tamtronin mScales-palvelun ratkaisukseen materiaalivirtojen hallintaan seitsemässä eri Euroopan maassa. Tilaus on digitaalisten palveluiden tähän asti suurin asiakkuus ja palvelun käyttöönotto.

■ INDUSTRIAL WEIGHING -LIIKETOIMINNAN KANSAINVÄLISTYMISSTRATEGIA ETENI SUUNNITELLUSTI

Vuonna 2024 käynnistettiin järjestelmämyynnin kansainvälistymisstrategia, jonka tavoitteena on kasvattaa merkittävästi järjestelmätoimitusten määrää Euroopassa, erityisesti Tamtronin tytäryhtiömaissa. Järjestelmämyynnin kyvykkyyksien ja valmiuksien kehittäminen maayhtiöissä eteni menestyksekkäästi ja ensimmäiset yhteistyöhankkeet laitetoimitusten osalta toteutuivat jo vuoden 2024 aikana.



NÄKYMÄT JA OHJEISTUS VUODELLE 2025

■ Panostukset Digitaaliset palvelut-liiketoiminnan kansainvälistämisen lisäksi erityisesti järjestelmämyynnin kansainvälisen myyntiputken rakentamiseen, uudet tuotteet ja OEM-asiakkuudet sekä jälleenmyyjäverkoston kehittäminen luovat pohjaa organisaaliselle kasvulle vuonna 2025.

Tamtronin liiketoimintamalli on osoittanut resilienssinsä niin päätyneellä tilikaudella kuin aiempinakin vuosina hyvinkin vaihtelevissa markkinaolosuhteissa. Odotamme markkinaympäristön edelleen jatkuvan haasteellisenä alkuvuoden aikana, monien Euroopan talouksien taantuesa ja talouskasvun Euroopassa antaessa edelleen odottaa itseään. Kiristynyt kauppapoliittinen tilanne eri blokkien välillä lisää entisestään epävarmuutta maailmantaloudessa.

Haasteellisesta taloustilanteesta johtuen monet teollisuusyritykset investoivat yhä vahvemmin tuotannon tehostamiseen ja teknologisiin ratkaisuihin, jotka parantavat prosessien tehokkuutta ja auttavat hyödyntämään resursseja optimaalisesti. Tämä lisää kysyntää Tamtronin ratkaisuille ja tukee erinomaisesti Tamtronin kasvustrategiaa, vahvistaen myös asemaamme kansainvälisillä markkinoilla.

OHJEISTUS VUODELLE 2025

- Tamtron arvioi liikevaihdon ylittävän 58 miljoonaa euroa ja käyttökatteen ylittävän 6 miljoonaa euroa





LIIKKUVAN KALUSTON PUNNITUSRATKAISUT, ON-BOARD-LIIKETOIMINTAYKSIKÖ

ON-BOARDIN VAHVA KEHITYS JA STRATEGISET AVAUKSET

■ On-board-liiketoiminta jatkoi vahvaa kehitystään vuonna 2024, ja erityisesti metsäsektorin kasvu siivitti liiketoiminnan kaikkien aikojen parhaaseen tulokseen. Vuoden aikana otettiin merkittäviä askelia kansainvälisessä OEM-myyntissä sekä ohjelmistokehityksessä, mikä vahvistaa asemaamme digitaalisuuden ja dataohjatun työskentelyn edelläkävijänä. Vahva markkina-asema, onnistuneet strategiset avaukset ja jatkuvat panostukset tuotekehitykseen luovat erinomaiset edellytykset kasvulle myös vuonna 2025.

On-board-liiketoimintamme rakentuu kahden keskeisen tukijalan varaan: maansiirtoon sekä metsäsektoriin. Vuosi 2024 oli markkinatilanteeltaan kaksijakoinen – maansiirtosektorilla kysyntä säilyi maltillisena, mikä näkyi erityisesti investointien lykkääntymisenä ja pidempinä päätöksentekoaikoina. Tästä huolimatta metsäsektorin vahva kysyntä kompensoi maanrakennuspuolen hidastumista ja vei On-board-liiketoimintamme kaikkien aikojen parhaaseen tulokseensa. Tämä kuvastaa liiketoiminnan tasapainoista rakennetta sekä kykyä sopeutua markkinoiden muutoksiin.

Yksi vuoden merkittävimmistä kehitysaskelistasta oli Ponsse OEM-ratkaisun kansainvälisen myynnin käynnistyminen vahvana. Ensivaiheen asiakaspalautte on ollut positiivista, ja kysyntä on kehittynyt odotusten mukaisesti. Vuonna 2025 saavutettava Timber-vaakajärjestelmän tyyppihyväksyntä avaa uusia mahdollisuuksia erityisesti

Keski-Euroopan markkinoilla, todennäköisesti parantaen tuotteidemme kilpailukykyä ja vahvistaen markkinaosuuttamme merkittävästi. Tämä tukee strategiaamme vahvistaa kansainvälistä markkina-asemaamme ja kasvattaa OEM-segmentin osuutta liiketoiminnassamme.

Ohjelmistokehityksellä on yhä tärkeämpi rooli On-board-liiketoiminnan tarjoomassa, ja investoinnit digitaalisuuteen jatkuvat vahvoina. Vuoden 2024 viimeisellä neljänneksellä toimimme markkinoille uuden ajokoneelle suunnitellun käyttöliittymän, joka mahdollistaa asiakkaillemme entistä tehokkaamman työskentelyn sekä miellyttävämmän käyttökokemuksen. Käyttöliittymä tukee digitalisoituvan metsäteollisuuden tarpeita, mahdollistaen tehokkaamman datan hyödyntämisen sekä työnkulkujen optimoimisen. Tämä lanseeraus on tärkeä osa pitkäjänteistä ohjelmistokehityspanostustamme, joka jatkuu vahvana myös tulevina vuosina.

Kokonaisuudessaan vuosi 2024 oli On-board-liiketoiminnalle menestyksellinen, ja vahvat kasvunäkymät tukevat liiketoiminnan kehittymistä myös tulevaisuudessa. Tasapainoinen markkina-asema, onnistuneet OEM-avaukset ja jatkuva kehitys ohjelmistopuolella luovat erinomaiset edellytykset kasvuun ja kilpailukykyyn vahvistamiseen kansainvälisillä markkinoilla.



JANNE KONTTILA

Vice President

Sales and Marketing, On-board Weighing

ASIAKASTARINA:

TAMTRONIN TEKNOLOGIA VALITTIIN PONSSSEN UUTEEN AJOKONEVAAKAAN

■ Tamtronin langaton One Timber -vaakariipuke valittiin Ponsse uuden ajokonevaakajärjestelmän teknologiaksi, vahvistaen yhtiön asemaa edistyksellisten punnitusratkaisujen toimittajana. Innovatiivinen ratkaisu parantaa puutavaran punnituksen tarkkuutta ja tehokkuutta vaativissa metsäolosuhteissa.

LUE LISÄÄ

Metsäkonevalmistaja Ponsse Oyj on valinnut Tamtronin langattoman One Timber -vaakariipukkeen uuden ajokonevaakansa, PONSSE Scalen, teknologiaksi. Valinta vahvistaa Tamtronin asemaa johtavana punnitusratkaisujen toimittajana ja osoittaa yhtiön tuotteiden korkeaa laatua ja teknologista edistyksellisyyttä.

One Timber -vaakariipuke perustuu tarkkaan venymäliuskapohjaiseen teknologiaan, joka on vakiinnuttanut asemansa puutavaranostureiden punnituksessa maailmanlaajuisesti. Kestävä ja luotettava ratkaisuna se varmistaa tarkan punnitustuloksen kaikissa olosuhteissa. Punnitustieto siirtyy langattomasti Ponsse ajokoneen käyttöliittymään, mikä tehostaa työskentelyä.

”Valinta osoittaa luottamusta niin Tamtronin osaamiseen kuin tuotteidemme laatuun. Ponsse on meille tärkeä asiakas, ja yhteistyö tukee merkittävästi yhtiömme orgaanisen kasvun tavoitteita. Haluamme kiittää Ponssea luottamuksesta Tamtroniin”, toteaa Tamtronin toimitusjohtaja **Mikko Keskinen**.

Tamtron kehittää punnitusratkaisujaan jatkuvasti hyödyntäen uusinta teknologiaa ja vastaten siten asiakkaidensa muuttuviin tarpeisiin:

”PONSSE Scalen testiasiakkailta saadun palautteen perusteella Tamtronin tarjoamalla menetelmällä mittaustarkkuus ja mittauksen luotettavuus metsätyömailla ovat olleet erinomaisella tasolla”, kertoo Ponsse tuotepäällikkö **Markku Savolainen**.



One Timber-vaakariipukkeen valinta PONSSE Scale-ajokonevaakaan vahvistaa Tamtronin asemaa metsäteollisuuden punnitusratkaisuiden toimittajana.

TEOLLISUUDEN PUNNITUSRATKAISUT, INDUSTRIAL WEIGHING -LIIKETOIMINTAYKSIKKÖ

KATSEET KANSAINVÄLISEEN KASVUUN

■ Industrial weighing -liiketoimintamme jatkoi vahvaa kehitystään vuonna 2024, vaikka liikevaihto jäi edellisvuoden huipputasosta. Onnistuneet projektitoimitukset ja kasvanut kysyntä erityisesti kaivos- ja metsäteollisuudessa loivat vankan pohjan tulevalle vuodelle. Vuoden 2025 alussa käynnistynyt kansainvälistymisstrategia avaa uusia kasvumahdollisuuksia Euroopassa, ja panostukset tuotekehitykseen sekä myyntiresursseihin tukevat yhtiön tavoitetta laajentaa liiketoimintaa Suomen rajojen ulkopuolelle.

Industrial weighing -liiketoimintamme on vakiinnuttanut vahvan markkina-aseman Suomessa, mikä on tulosta asiakaslähtöisestä ja pitkäjänteisestä kehitystyöstä. Vuoden 2024 liikevaihto ei yltänyt vuoden 2023 huipputasolle, mutta onnistuneet projektitoimitukset varmistivat hyvän käyttökattteen ja vakaan tuloksen. Kokonaisymyynti vastasi pitkälti ennusteita, vaikka muutamien merkittävien projektitilausten investointipäätökset siirtyivät asiakaspuolella tuleville vuosille.

Vuodelle 2025 näkymät ovat lupaavat. Tamtron Groupin historian suurimmat kaupat solmittiin heti alkuvuodesta eurooppalaisen laitostoimittajan kanssa. Tarjousmäärien kasvu on ollut selkeää, ja erityisesti kaivos- ja metsäteollisuudessa panostetaan tuotannon tehostamiseen. Myös

ympäristökysymykset ja puolustusteollisuuden tarpeet ovat nousseet entistä tärkeämmiksi, mikä näkyy aktiivisena kehitystyönä yhteistyössä asiakkaidemme kanssa. Tuotekehityksen merkitys on korostunut ja vuoden 2024 lopulla pääsimme testaamaan uusia ratkaisuja asiakasymppäristöissä. Esimerkiksi patentoitu automaattinen suursäkinpurkuasema sekä valmisperustukset autovaakoihin ovat osoittautuneet onnistuneiksi innovaatioiksi, joille odotetaan vahvaa kysyntää jo vuonna 2025.

Industrial weighing -liiketoiminnallamme on hyvät valmiudet kansainväliseen kasvuun. Vuoden 2024 lopulla käynnistettiin kansainvälistymisstrategia, jonka tavoitteena on kasvattaa järjestelmätoimitusten määrää Euroopassa, erityisesti Tamtronin tytäryhtiömaissa. Ensimmäiset yhteis-

työhankeet laitetoimitusten ja koulutusten osalta on jo toteutettu. Kansainvälistyminen edellyttää lisäresursseja, ja vuoden 2025 aikana rekrytoimme uusia myyjiä ulkomaille sekä myynnin tueksi Suomeen. Lisäksi panostamme vahvasti markkinointiin, jotta asiantuntemuksemme ja ratkaisukeskeinen lähestymistapamme tavoittavat asiakaskunnan myös Suomen rajojen ulkopuolella.



SAMI PEKKOLA
Managing Director
Tamtron Precision Oy

ASIAKASTARINA:

TAMTRON TUKEE UKRAINAN JÄLLEENRAKENNUSTA

■ Tamtron osallistuu Ukrainan jälleerakennukseen toimittamalla teknologiaa, joka tukee kestäväää ja tehokasta infrastruktuurin kehitystä. Innovatiiviset punnitusratkaisut edistävät talouden elpymistä ja varmistavat resurssien optimaalisen käytön vaativissa olosuhteissa.

[+ LUE LISÄÄ](#)

Tamtron tukee Ukrainan infrastruktuurin ja rakennusalan elpymistä toimittamalla kehittyneitä punnitus- ja annostusteknologiaa paikalliseen laastitehtaaseen. Hanke edistää alueen taloudellista elpymistä ja tukee yhteiskunnan jälleerakennusta.

Toimitettu järjestelmä on suunniteltu vastaamaan laastinvalmistuksen erityisvaatimuksiin. Se mahdollistaa raaka-aineiden tarkan annostelun, minimoi raaka-aineiden hukkaa ja optimoi resurssien käyttöä. Lisäksi järjestelmä varmistaa tehokkaan tuotannon, jonka tulok-

senä on korkealaatuinen lopputuote. Järjestelmä on suunniteltu toimimaan luotettavasti myös haastavissa olosuhteissa, mikä tekee siitä ihanteellisen ratkaisun jälleerakennushankkeisiin epävakassa ympäristössä.

Tamtron on sitoutunut pitkäjänteiseen yhteistyöhön Ukrainan jälleerakennuksessa ja pyrkii laajentamaan toimintaansa myös muille infrastruktuurin osa-alueille. Yritys näkee merkittäviä mahdollisuuksia kestäväen ja tehokkaan tuotannon kehittämisessä rakennusteollisuudessa ja teollisissa prosesseissa.



DIGITAALISET PALVELUT, DIGITAL SERVICES -LIIKETOIMINTAYKSIKKÖ

DIGITAALISET PALVELUT VAUHDITTAVAT KASVUA JA UUDISTAVAT PUNNITUSALAA

■ Digitaalinen murros muokkaa punnitustoimialaa, ja Tamtron on etulinjassa viemässä kehitystä eteenpäin. Digitaalinen ekosysteemimme yhdistää materiaalivirtojen hallinnan, yhteistyöverkoston ja elinkaaripalvelut, tarjoten tehokkuutta ja kilpailukykyä niin nykyisillä kuin uusilla markkinoilla.

Digitaaliset palvelut -liiketoimintamme otti vuonna 2024 merkittäviä edistysaskelia. Digitaalinen murros muokkaa punnitustoimialaa, ja Tamtronin tavoitteena on vahvistaa asemaansa alan digitalisaation edelläkävijänä. Digitaaliset palvelut ovat jo vakiinnuttaneet asemansa Suomessa ja Pohjoismaissa, Keski-Euroopan markkinoiden tarjotessa merkittävää kasvupotentiaalia.

Vaakarekisteri ja dataohjautuva toimintamalli tukevat Tamtronin orgaanista kasvua ja mahdollistavat uusien, kustannustehokkaiden elinkaaripalveluiden kehittämisen. Digitaalinen ekosysteemi yhdistää asiakkaat, palveluntarjoajat ja materiaalivirtojen hallinnan yhdeksi kokonaisuudeksi, mikä parantaa palvelutasoa ja tehostaa liiketoiminnan skaalautuvuutta.

MSCALES – SKAALAUTUVA JA ÄLYKÄS PUNNITUSPALVELU

mScales-punnituspalvelun kehitys on edennyt vahvasti. Vuoden 2024 aikana toteutettiin merkittäviä tuotekehitys-

projekteja, kuten liikkuvan kaluston älykkäiden punnituslaitteiden integrointi osaksi mScales-ekosysteemiä. Palveluun lisättiin älykkäitä tekoälypohjaisia ominaisuuksia, kuten vaakakameroiden hyödyntäminen materiaalivirtojen hallinnassa. Näiden innovaatioiden vastaanotto asiakaskunnassa on ollut erittäin positiivinen.

mScales on siirtynyt startup-vaiheesta skaalautuvaan kasvun vaiheeseen, ja palvelun asiakaspito on vahva. Prosessien automatisointi ja datan hyödyntäminen vahvistavat kassavirran jatkuvuutta ja ennustettavuutta.

KOHTI TEKÖÄLYPOHJAISTA JA DATAOHJAUTUVAA TULEVAISUUTTA

Digitaaliset palvelut -liiketoiminta laajentaa rooliaamme punnitusratkaisujen tarjoajasta kokonaisvaltaisen materiaalivirtojen hallinnan kumppaniksi. Perinteisesti punnitusratkaisut ovat keskittyneet laitteisiin ja niiden huoltoon, mutta nyt keskitymme optimointiin ja tehokkuuteen.

Verkostovaikutukset lisäävät palvelun arvoa – mitä

enemmän käyttäjiä ja laitteita verkostossa on, sitä enemmän syntyy arvokasta arvokasta dataa, joka mahdollistaen tekoälypohjaiset ja automatisoidut ratkaisut. Tekoäly ja analytiikka tehostavat jo nyt merkittävästi myös myyntiä, markkinointia ja asiakaspalvelua.

Digitaaliset palvelut ovat keskeinen osa Tamtronin kasvustrategiaa. Teknologian mahdollisuuksia hyödynnetään entistä laajemmin niin nykyisillä kuin uusillakin markkinoilla. Tamtron jatkaa alan digitalisointia varmistaakseen kilpailukykyänsä ja markkinajohtajuutensa myös tulevaisuudessa.



MATTI SIPILÄ

Executive Vice President
Digital Services

ASIAKASTARINA:

DIGITAALINEN RATKAISU TEHOSTAA KIERTOTALOUDEN MATERIAALIVIRTOJEN HALLINTAA ITÄ-EUROOPASSA

■ Vuonna 2024 solmittu sopimus kattaa seitsemän Itä-Euroopan maata ja yli 80 vaakajärjestelmää, jotka integroidaan mScales-pilvipalveluun. Ratkaisu parantaa materiaalivirtojen hallintaa, yhtenäistää toimintatapoja ja tukee siirtymistä itsepalvelumalleihin.

LUE LISÄÄ

Vuonna 2024 Tamtronin Digitaaliset palvelut -liiketoiminta solmi merkittävän sopimuksen Itä-Euroopassa, kattaen seitsemän maata: Tšekin, Slovakian, Itävallan, Serbian, Unkarin, Puolan ja Romanian. Sopimus sisältää yli 80 autovaakaa ja muita vaakatyyppejä, jotka yhdistetään mScales-pilvipalveluun.

Asiakas on kansainvälinen kiertotaloustoimialan konserni, jonka liikevaihto ylittää kolme miljardia euroa. Asiakkaan tavoitteena on parantaa materiaalivirtojen hallintaa ja läpinäkyvyyttä konsernitasolla sekä tehostaa prosesseja yhtenäistämällä toimintatapoja ja siirtymällä itsepalvelumalleihin.

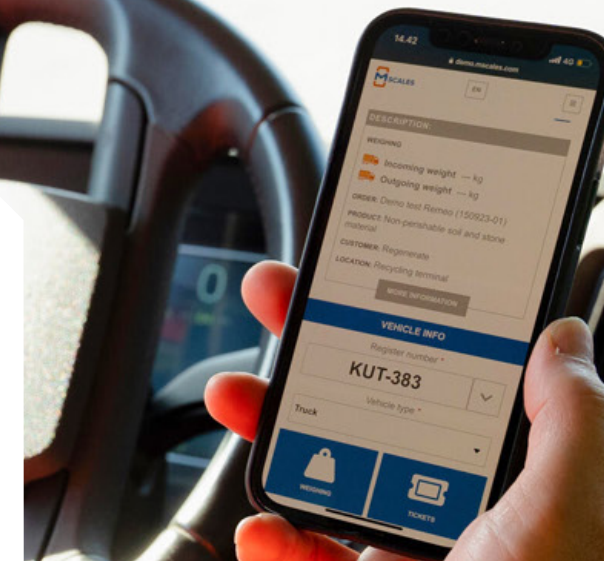
Tamtron valittiin kumppaniksi edelläkävijyyden, toimialaymmärryksen ja ratkaisukyvyyn ansiosta. Lisäksi vahva paikallinen edustus tukee asiakasläh- töistä palvelua ja käyttöönottoa.

mScales-pilvipalvelu täydentää asiakkaan IT-arkkitehtuuria mahdol- listaen standardoitujen järjestelmien käytön ilman asiakaskohtaista räätä- löintiä. mScales on valmisohjelmisto, joka toimii julkipilvessä ja skaalautuu kansainvälisesti.

Toimitukset alkoivat vuonna 2024 ja jatkuvat vuonna 2025. Sopimus tuo Tamtronille kasvua niin Digitaaliset palvelut -liiketoimintaan kuin laitekauppaan ja elinkaaripalveluihin. Erityisen myönteistä oli, että Pohjois- maissa vakiintunut kuukausilaskutusmalli ja hintataso hyväksyttiin myös Itä-Euroopan markkinoilla. Tämä vahvistaa ratkaisun skaalautuvuutta ja markkinapotentiaalia.

”

**Eurooppalainen
kiertotalouden toimija
valitsi mScales-palvelun
kattamaan toimipisteet
seitsemässä maassa.**





TALOUDELLISET JA STRATEGISET TAVOITTEET

■ Strategiamme mukaisesti tavoitteenamme on vuoden 2027 loppuun mennessä yli kolminkertaistaa liikevaihtomme vuoden 2021 tasoon verrattuna. Liikevaihdon kasvusta merkittävä osa on arvioitu saavutettavan yritysostojen avulla.

TALOUDELLISET TAVOITTEET

- Kannattava kasvu ja 96 miljoonan euron liikevaihto vuoden 2027 loppuun mennessä.
- Ohjelmistoliiketoiminnassa digitaalisten palveluiden osuus 10 prosenttiin liikevaihdosta vuoden 2027 loppuun mennessä.
- Punnitusliiketoiminnan liikevaihdon noin 22 prosentin keskimääräinen vuosittainen kasvu aikavälillä 2021–2027.

Osinkopolitiikka

- Yhtiön osinkopolitiikkana on jakaa osinkoa keskipitkällä aikavälillä 20-30 prosenttia tilikauden tuloksesta, mutta muun muassa strategian mukaiset investoinnit kasvuun sekä yhtiön tuloskehitys ja -näkömöt voivat vaikuttaa osinkojen maksamiseen tulevaisuudessa.

STRATEGISET TAVOITTEET

1. Liikevaihdon kasvu orgaanisesti ja valikoiduin yritysostoin

- Yritysostoilla on tarkoitus tukea Tamtronin tavoitetta olla oman alansa teknologiajohtaja.
- Tamtron tavoittelee kasvua vaakaliike-toiminnan ohella ohjelmistoliiketoiminnasta.
- Orgaanista kasvua tavoitellaan kansainvälisesti jälleenmyyjäverkoston kehittämisellä ja uusilla OEM-asiakkuuksilla.

2. Laajentuminen uusille maantieteellisille markkinoille erityisesti yritysostojen avulla

- Yritysostot suunnataan tarkasti valittuihin kohteisiin lähinnä Euroopan markkinoilla.
- Keskipitkällä aikavälillä tavoitteena on toteuttaa keskimäärin 1-2 yrityskauppaa vuosittain.
- 44 miljoonaa euroa 96 miljoonan euron liikevaihtotavoitteesta vuoden 2027 loppuun mennessä on arvioitu saavutettavan yritysostojen avulla.

- Noin 40 potentiaalista kohdeyritystä identifioituna.
- Potentiaalisten ostokohteiden liikevaihdot vaihtelevat 1–15 miljoonan euron välillä.
- Yritysostostrategiassa korostuvat erityisesti yhtiöt, joiden tuote- ja palvelutarjoama sekä asiakaskunnat ovat samankaltaisia kuin Tamtronilla. Tämä mahdollistaa ristiinmyynnin maksimoimisen ja nykyisten asiakkaiden entistä paremman palvelemisen.

3. Ohjelmistopalveluiden myynnin kasvattaminen

- Osana yritysostostrategiaa yhtiö on asettanut tavoitteekseen kasvattaa digitaalisten palveluiden myynnin 10 prosenttiin liikevaihdosta vuoden 2027 loppuun mennessä.
- Yhtiö on arvioinut markkinapotentiaaliksi noin 20 000–30 000 liikkuvan kaluston vaakaa ja 60 000–70 000 raskaan kaluston vaakaa, joihin Tamtronin punnitus sekä ohjelmistoratkaisut olisivat kytkettävissä. Mahdollisuus yhdistää myös muiden valmistajien vaakalaitteet pilvipalveluun.

YHTENÄ TAMTRONINA TÖITÄ PUNNITUSALAN TULEVAISUUDEN ETEEN

MISSIO


- Tavoitteenamme on uudistaa punnitustoimialaa kestäväällä tavalla. Mahdollistamme asiakkaillemme kaikilla toimialoilla parhaat toiminta-edellytykset hyödyntämällä punnitusalan digitalisaatiota ja datakeskeisiä palveluita. Parannamme tehokkuutta ja edistämme kestäväää kehitystä varmistamalla, että ratkaisumme mahdollistavat asiakkaillemme innovaatioita ja toimivat prosessit.
- Tamtronilla on asiakaslähtöinen toimintamalli, joka on juurtunut syväälle sen organisaatioon. Asiakkaan ääntä kuunnellaan, ja se huomioidaan sekä palveluiden että tuotteiden kehityksessä. Olemme olemassa asiakkaitamme varten.
- Tamtron on kansainvälinen toimija, mutta jaamme kaikkialla maailmassa samat konsernin arvot. Yksi näistä on tiimityö, joka näkyy arjessa omistajuutena, vastuunottamisena ja kollegoiden tukemisena.
- Tamtronissa innovatiivisuus on istutettu koko yhtiön DNA:han. Toimimme lähellä asiakkaita, joten meille syntyy jo aikaisessa vaiheessa ymmärrys siitä, mihin asiakastarpeet, markkinat ja teknologiat kehittyvät.



VISIO

- Tulevaisuuden visiomme on olla paras ja innovatiivisin punnitusteknologiayritys sekä kasvava kansainvälinen toimija.

ARVOT

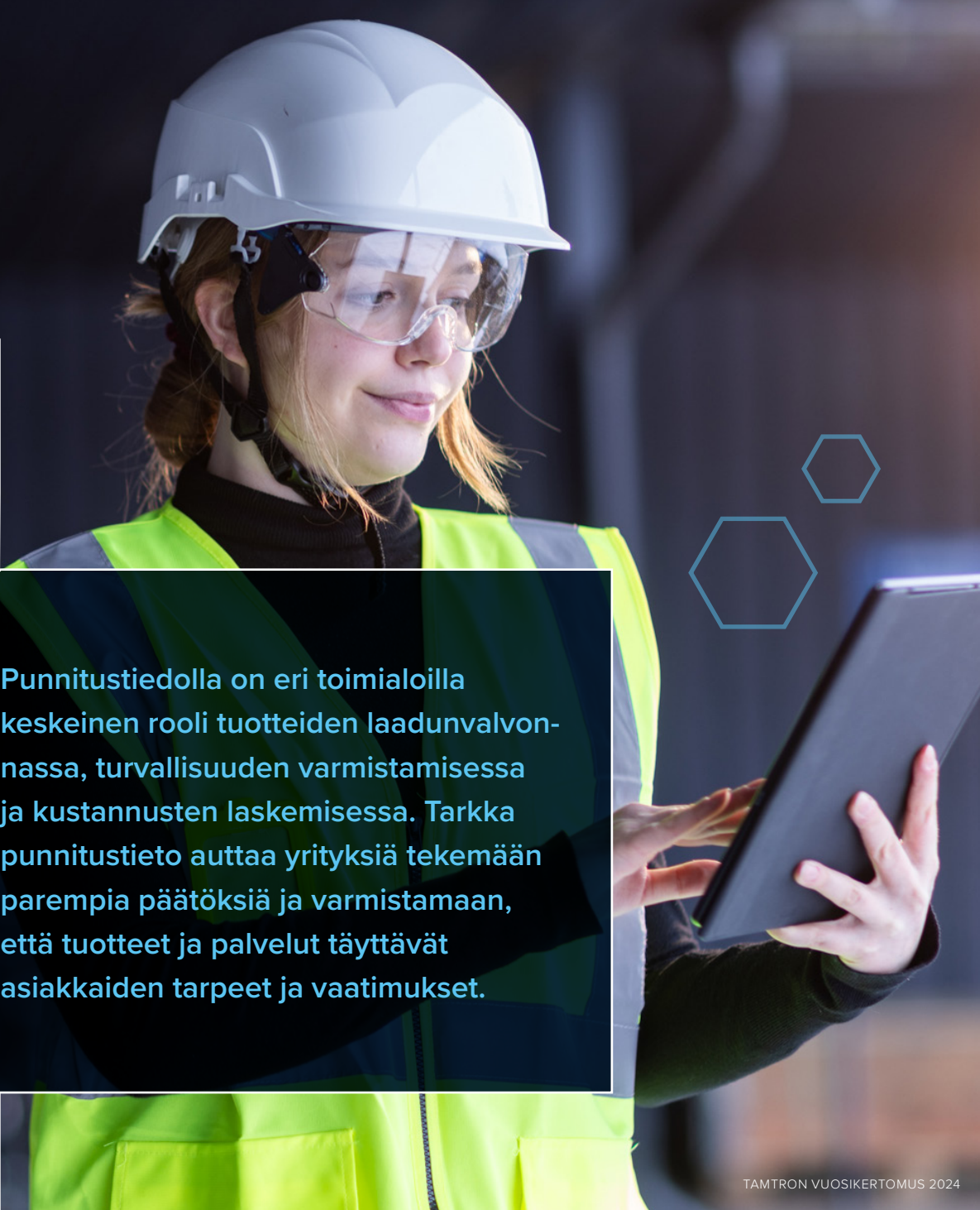
- **ASIAKKAIDEMME MENESTYMINEN** 
Autamme asiakkaitamme menestymään palvelemalla heitä koko asiakkuuden elinkaaren ajan.
- **JATKUVA KEHITTÄMINEN** 
Haluamme tehdä asioita aina vain paremmin ja jatkuvasti kehittäen. Arvostamme jatkuvaa oppimista ja uskallamme ajatella toisin.
- **TIIMITYÖ** 
Kunnioitamme toisiamme, ja edistämme avointa viestintää sekä yhteistyötä.
- **VASTUULLISESTI KANNATTAVA** 

Olemme sitoutuneet kestävään ja kannattavaan kasvuun sekä vastuulliseen toimintaan.

VASTUULLISEN LIIKETOIMINNAN MAHDOLLISTAJA

TAMTRON RAKENTAA KESTÄVÄMPÄÄ TULEVAISUUTTA YHDESSÄ ASIAKKAI- DENSA KANSSA

■ Vastuullisuus ulottuu kaikkiin toimintoihimme: parannamme kilpailukykyämme kehittämällä ja tarjoamalla kestäviä tuotteita, jotka takaavat korkeamman tehokkuuden asiakkaiden prosesseissa ja logistiikkaketjuissa. Tamtronin edistyksellisten ratkaisujen avulla saatu tarkka ja reaaliaikainen tieto mahdollistaa asiakkaillemme heidän omassa toiminnassaan matalamman ympäristökuormituksen ja energiatehokkaamman, ekologisemman ja vaatimusten mukaisen toiminnan.



Punnitustiedolla on eri toimialoilla keskeinen rooli tuotteiden laadunvalvonnassa, turvallisuuden varmistamisessa ja kustannusten laskemisessa. Tarkka punnitustieto auttaa yrityksiä tekemään parempia päätöksiä ja varmistamaan, että tuotteet ja palvelut täyttävät asiakkaiden tarpeet ja vaatimukset.



VASTUULLISUUS ON KOKO TAMTRONIN ASIA

■ Vastuullisuustyö tarkoittaa Tamtronilla jatkuvaa parantamista ja kehittämistä laatu järjestelmän peruseriaatteita noudattaen.

Koko konsernin kattava vastuullisuustyö on käynnissä ja askelmerkit vuoteen 2025 on laadittu. Vuonna 2023 Tamtron organisoitui vastuullisuuden ympärille. Kokonaisuutta johtaa ja arvioi yhtiön HSQE-päällikön johdolla konsernin johtoryhmä.

Vastuullinen toiminta on kaikkien tamtronilaisten vastuulla. Koulutamme osaajamme monin eri tavoin ja huolehdimme ajantasaisesta perehdytyksestä. Tarjoamme myös kumppaneillemme ja jakelijoillemme kattavan informaation, materiaalit ja koulutuksen tuotteista ja niiden asennuksesta, jotta turvallinen ja laadukas toiminta on mahdollista jakelijoiden henkilöstölle sekä asiakkaillemme ympäri maailman.

VASTUULLISUUS ON TURVALLISUUTTA

Tarkka punnitustieto ja tehokkaat annostusjärjestelmät tarkoittavat myös turvallista kokonaistoimintaa asiakkaidemme arvoketjussa.

Vältämme ylikuormat: Punnitustiedon avulla varmistetaan, että kuormat eivät ylitä sallittuja rajoja ja kuormaus tapahtuu tasapainoisesti. Ylikuormat voivat aiheuttaa vaaratilanteita ja vahingoittaa esimerkiksi nostolaitteita tai kuljetuskalustoa. Samalla kuormat on mahdollista optimoida ja parantaa näin toiminnan ekologista jalanjälkeä.

Virheiden riski vähenee: Tarkka punnitus ja annostus vähentää inhimillisten virheiden vaikutusta. Automaattiset järjestelmät minimoivat virheiden mahdollisuuden ja varmistavat, että prosesseissa ja tuotannossa käytetään oikeita materiaalmääriä ja annoksia.

Työturvallisuus paranee: Tarkat punnitus- ja annostusjärjestelmät vähentävät tarvetta manuaaliseen työhön, ja siten vähentävät työntekijöiden altistumista raskaille tai vaarallisille työtehtäville. Ylimääräisiä pysähdyksiä tai pro-

sessivaiheita ei tarvita, kun punnitustieto kerätään osana yrityksen perusprosesseja ja tieto saadaan reaaliaikaisesti koko organisaation käyttöön.

Riski kemikaalien tai muiden vaarallisten aineiden käytössä vähenee: Annostusjärjestelmät auttavat annosteilemaan kemikaaleja tai muita vaarallisia aineita prosesseihin tarkasti. Tämä vähentää ylituotannosta, väärästä sekoitussuhteesta tai kemikaalien tahattomasta vuotamisesta johtuvia riskejä.

Elintarviketurvallisuus paranee: Elintarviketeollisuudessa tarkka punnitseminen ja annostusjärjestelmät ovat tärkeitä ruokaturvallisuuden varmistamiseksi. Oikeat annokset ja raaka-aineiden tarkka mittaaminen vähentävät riskiä epäpuhtauksien pääsystä tuotteisiin ja auttavat noudattamaan tiukkoja laatuvaatimuksia.

” Kestävät, pitkäikäiset ja laadukkaat tuotteet ovat vastuullisuutemme ytimessä ja peruspilari, jolle toimintamme perustuu. Digitaalisten palveluiden avulla tuotteet ja ratkaisut saavat entistä pidemmän elinkaaren tulevaisuuteen.

■ 2025

- Nykytilan kartoitus ja datan kerääminen

■ 2026

- CSRD:n mukainen vastuullisuusraportointi

VASTUULLISUUDEN KULMAKIVET

YMPÄRISTÖVASTUULLISUUS

Suurin osa Tamtronin tutkimus- ja kehityskuluista on suunnattu tuotteisiin ja palveluihin, jotka tekevät asiakkaiden toiminnoista sujuvampia ja resurssitehokkaampia. Asiakkaamme toimivat eri teollisuuden aloilla, joilla on mahdollista vähentää merkittävästi energiankulutusta tehokkaamman logistiikan ja tuotantoketjujen kautta. Punnitseminen prosessin ohessa tarkoittaa katkeamatonta logistiikkaketjua tai prosessia. Tamtronin ratkaisut mahdollistavat ylläpidon välttämisen, ja sitä kautta vahinkojen sattumisen infrastruktuurille, pienentäen onnettomuuksien riskiä. Tamtron käyttää omissa prosesseissaan erittäin vähän energiaa ja vettä, ja pyrimme vähentämään ympäristöjalanjälkeämme suunnitelmallisesti.

SOSIAALINEN VASTUULLISUUS

Olemme turvallinen ja luotettava työnantaja. Henkilöstömme hyvinvointi ja osaaminen ovat avainasemassa. Kartoitamme työntekijöiden tyytyväisyyttä ja hyvinvointia henkilöstökyselyillä säännöllisesti. Tamtron tarjoaa positiivisen ja turvallisen työympäristön, jossa työntekijöiden fyysiseen ja henkiseen hyvinvointiin, oikeudenmukaisuuteen, ammatillisen osaamisen kehitykseen ja sisäiseen viestintään kiinnitetään huomiota. Takaamme turvallisen toiminnan myös henkilöstöllemme. Vuonna 2024 ei tapahtunut yhtään vakavaa työtapaturmaa. Tamtronin yrityskulttuuri rohkaisee työntekijöitä innovaatioihin ja uusien työtapojen kokeilemiseen. Otamme huomioon toiminnassamme ihmisoikeudet. Johtoryhmämme on suorittanut ihmisoikeuskoulutuksen.

TALOUELLINEN VASTUULLISUUS JA HYVÄ HALLINTOTAPA

Toimintamme on kestäväällä pohjalla ja kasvamme suunnitelman mukaisesti. Tamtron tunnetaan hyvästä maineestaan ja pitkäaikaisista asiakassuhteistaan. Alihankintaverkostollamme ja jakeluverkostollamme on korkeat laatustandardit. Kiinnitämme erityistä huomiota hankintaketjuumme ja valikoimme yhteistyökumppaneiksemme tunnettuja ja luotettavia kumppaneita. Edellytämme heiltä yhtä korkeita vastuullisuusperiaatteita kuin Tamtron on omalle toiminnalleen asettanut. Tietoturva ja yksityisyys ovat Tamtronille erityisen tärkeitä. Huolehdimme ratkaisujemme ja toimintaympäristömme tietoturvallisuudesta auditointien avulla. Kehitämme tietoturvakyvykkyksiämme suunnitelmallisesti.





HALLINNOINTI JA SJOITTAJASUHTEET

■ Tamtron Oyj on suomalainen julkinen osakeyhtiö, jonka osakkeet on listattu Nasdaq Helsinki Oy:n ylläpitämällä Nasdaq First North Growth Market Finland -markkinapaikalla. Yhtiön kotipaikka on Tampere.

Tamtronin johtaelinten vastuut ja velvollisuudet määräytyvät Suomen lakien mukaisesti. Yhtiön päätöksenteossa ja hallinnossa noudatetaan osakeyhtiölakia (624/2006 muutoksineen), yhtiön yhtiöjärjestyksestä, näitä hallinnointiperiaatteita ja Nasdaq First North Growth Market Rulebook -sääntöjä, arvopaperimarkkinalainsäädäntöä sekä muita soveltuvia säännöksiä.

WWW-SIVUT

Yhtiön hallinnointiperiaatteita ylläpidetään yhtiön internet-sivuilla osoitteessa <https://tamtrongroup.com/fi/sjoittajat/hallinnointi>. Myös yhtiötiedotteet, tilinpäätöstiedot sekä osavuositarkastukset löytyvät yhtiön verkkosivuilta.

YHTIÖKOKOUS

Yhtiön varsinainen yhtiökokous on pidettävä vuosittain kuuden kuukauden kuluessa tilikauden päättymisestä.

Varsinaisessa yhtiökokouksessa osakkeenomistajat päättävät muun muassa taseen osoittaman voiton käytämisestä, vastuuvapauden myöntämisestä hallituksen jäsenille ja toimitusjohtajalle, hallituksen jäsenten ja tilintarkastajien valitsemista sekä näiden palkkioista.

Ylimääräinen yhtiökokous on kutsuttava koolle tiettyjen asioiden käsittelyä varten silloin, kun hallitus pitää sitä

tarpeellisenä tai kun yhtiön tilintarkastaja tai osakkeenomistajat, jotka edustavat yhdessä vähintään yhtä kymmenesosaa kaikista yhtiön liikkeeseen laskemista ja ulkona olevista osakkeista, sitä kirjallisesti vaativat.

 **LUE LISÄÄ**
tamtrongroup.com/yhtiojarjestys

HALLITUS

Tamtronin yhtiöjärjestyksen mukaan yhtiön hallitukseen kuuluu vähintään kolme ja enintään seitsemän jäsentä. Yhtiön hallituksen jäsenen toimikausi päättyy hänen valintaansa seuraavan varsinaisen yhtiökokouksen päättyessä.

Tamtronin hallituksen jäsenet ovat riippumattomia yhtiöstä ja sen merkittävistä osakkeenomistajista lukuun ottamatta Pentti Asikaista, joka ei ole riippumaton suhteessa yhtiöön tai sen merkittäviin osakkeenomistajiin, ja Tero Luomaa, joka ei ole riippumaton yhtiön merkittävistä osakkeenomistajista.

 **LUE LISÄÄ**
tamtrongroup.com/hallitus

TOIMITUSJOHTAJA JA JOHTORYHMÄ

Hallitus nimittää ja erottaa toimitusjohtajan, päättää

toimisuhteen taloudellisista etuuksista ja muista ehdoista voimassa olevan, yhtiökokoukselle esitetyn palkitsemispolitiikan puitteissa sekä valvoo toimitusjohtajan toimintaa.

Toimitusjohtajan tehtävänä on johtaa Tamtronin toimintaa yhtiön hallituksen antamien ohjeiden ja määräysten mukaisesti. Toimitusjohtaja vastaa yhtiön juoksevasta hallinnosta ja päivittäisestä johtamisesta osakeyhtiölain sekä hallituksen antamien ohjeiden ja määräysten mukaisesti.

Yhtiön johtoryhmä toimii toimitusjohtajan tukena operatiivisten asioiden käsittelyssä.

Osakeyhtiölain mukaisesti yhtiön hallituksen jäsenille maksettavista palkkioista päättävät osakkeenomistajat varsinaisessa yhtiökokouksessa.

 **LUE LISÄÄ**
tamtrongroup.com/fi/johto/

PALKITSEMINEN

Palkitsemisraportti esitellään vuosittain yhtiön varsinaisessa yhtiökokouksessa vuodesta 2023 alkaen.

SISÄPIIRIHALLINTO

Tamtron noudattaa sisäpiiriohjeistuksessa ja sisäpiirihallinnossa MAR:n ja sen nojalla annettujen määräysten vaatimuksia. Lisäksi yhtiö noudattaa yhtiön hallituksen hyväksymää sisäpiiriohjetta.

Tamtron noudattaa viestinnässään Suomen lainsäädäntöä, markkinoiden väärinkäyttöasetuksen (EU No. 596/2014, "MAR") määräyksiä, Nasdaq Helsinki Oy:n soveltuvia sääntöjä ja ohjeita sekä Euroopan arvopaperimarkkinaviranomaisen (ESMA) ja Finanssivalvonnan

ohjeita. Lisäksi yhtiö noudattaa sen sisäisiä sääntöjä ja ohjeita.

Tamtronin sisäpiiriasioiden valvonnasta vastaa Miika Tuominen. Hän vastaa mm. siitä, että sisäpiiritietoa käsittelevät henkilöt ovat tietoisia sisäpiirimääräyksistä ja että he noudattavat kaupankäyntirajoituksia.

TILINTARKASTAJAT

Yhtiöjärjestyksen mukaan yhtiöllä tulee olla tilintarkastaja, joka on Patentti- ja rekisterihallituksen hyväksymä tilintarkastusyhteisö. Tilintarkastajan toimikausi päättyy valintaa seuraavan varsinaisen yhtiökokouksen päättyessä.

Hallitus valmistelee yhtiökokoukselle ehdotuksen tilintarkastajan valinnasta ja tilintarkastajan palkkiosta ja yhtiökokous valitsee yhtiön tilintarkastajan ja päättää tilintarkastajan palkkiosta.

Tamtronin lakisääteinen tilintarkastaja on tilintarkastusyhteisö KPMG Oy Ab, päävastuullisena tilintarkastajanaan KHT Petri Sonninen.

HYVÄKSYTTY NEUVONANTAJA

Translink Corporate Finance Oy toimii Tamtronin Nasdaq First North Growth Market Rulebook -sääntöjen mukaisena hyväksytyynä neuvonantajana.

HYVÄKSYTYN NEUVONANTAJAN YHTEYSTIEDOT:

Translink Corporate Finance Oy, Mikonkatu 1 B, 00100 Helsinki



TAMTRONIN TIEDONANTOPERIAATTEET

■ Tamtron Group Oyj on suomalainen julkinen osakeyhtiö, jonka osakkeet on listattu Nasdaq Helsinki Oy:n ylläpitämällä Nasdaq First North Growth Market Finland -markkinapaikalla. Yhtiön kotipaikka on Tampere.

Yhtiö noudattaa kaikessa tiedottamisessa ja viestinnässä:

- Nasdaq Helsinki Oy:n ja First Northin ohjeita ja sääntöjä
- ESMA:n (European Securities and Markets Authority) ja Finanssivalvonnan sääntöjä, ohjeita ja määräyksiä,
- Markkinoiden väärinkäyttöasetusta ((EU) No 596/2014, "MAR"), sekä
- Arvopaperimarkkinalaissa, osakeyhtiölaissa ja muussa lainsäädännössä asetettuja First Northissa listattuja yhtiöitä koskevia velvollisuuksia.

Tamtronin viestinnän keskeiset periaatteet ovat avoimuus, oikea-aikaisuus, luotettavuus, läpinäkyvyys, johdonmukaisuus, ymmärrettävyys ja tasapuolisuus. Yhtiö viestii selkeästi ja johdonmukaisesti sekä myönteisistä että kielteisistä asioista viipymättä ja samanaikaisesti kaikille sidosryhmille.

Sijoittajasuhdetoiminnan tavoitteena on tukea yhtiön osakkeen oikeaa arvonmuodostusta välittämällä pääomamarkkinoille oikeaa, riittävää ja oleellista tietoa yhtiön toiminnasta, toimintaympäristöstä, strategiasta, tavoitteista sekä taloudellisesta tuloksesta.

Kaikki yhtiötiedotteet julkaistaan muiden soveltuvien jakelukanavien lisäksi yhtiön verkkosivuilla. Tiedot julkistetaan suomeksi ja englanniksi.

TALOUDELLINEN RAPORTOINTI

Tamtron julkistaa tilinpäätöstiedotteen ja puolivuosi-katsauksen ennalta ilmoitetun aikataulun mukaisesti. Yhtiö julkaisee verkkosivuillaan ennen kunkin tilikauden alkamista tapahtumakalenterin, joka sisältää taloudellisten katsausten julkistamispäivät, vuosikertomuksen julkistamisviikon ja varsinaisen yhtiökokouksen järjestämispäivän.

HILJAINEN JAKSO

Säännöllisesti julkaistavia taloudellisia katsauksia edeltää hiljainen jakso, joka alkaa 30 päivää ennen seuraavan taloudellisen katsauksen julkistamispäivää. Yhtiön edustajat eivät hiljaisen jakson aikana kommentoi yhtiön taloudellista tilannetta, markkinoita tai tulevaisuudennäkymiä. Hiljainen jakso päättyy tilinpäätöstiedotteen tai puolivuosi-katsauksen julkistamiseen.

Jos jokin hiljaisen jakson aikainen tapahtuma, kuten merkittävä liiketoimintatapahtuma, vaatii välitöntä julkistamista, yhtiö julkistaa tiedon viipymättä sisäpiiritiedon julkistamisvelvollisuutta koskevien säännösten ja menettelytapojen mukaisesti ja voi tiedon julkistamisen jälkeen kommentoida kyseistä tapahtumaa.



HALLITUS

 31.12.2024**PENTTI ASIKAINEN**

Diplomi-insinööri ja MBA
Hallituksen jäsen vuodesta 2013,
Hallituksen puheenjohtaja vuodesta 2021

KESKEINEN TYÖKOKEMUS

Toimitusjohtaja, Tamtron 1995-2013
• Muut tehtävät, Tamtron 1989-1994

SUORA OMISTUS

61,14 % Tamtronin osakkeista

**OMISTUS MÄÄRÄYSVALTA-
YHTIÖIDEN KAUTTA**

0,05 % Tamtronin osakkeista

**TERO LUOMA**

Kauppatieteiden maisteri
Hallituksen jäsen vuodesta 2022

KESKEINEN TYÖKOKEMUS

Toimitusjohtaja, Ensto Invest Oy
• Sijoitusjohtaja, Taaleri Pääomarahastot Oy

KESKEISET LUOTTAMUSTEHTÄVÄT

Hallituksen puheenjohtaja Fira Oy,
Hallituksen jäsen Ilves-Hockey Oy,
Hallituksen jäsen P2X Solutions Oy,
Hallituksen jäsen Insta Group Oy
Tampereen kaupunginhallituksen konsernijaoston jäsen
Tsekin tasavallan kunniakonsuli

SUORA OMISTUS

0,23 % Tamtronin osakkeista

**OMISTUS MÄÄRÄYSVALTA-
YHTIÖIDEN KAUTTA**

15,39 % Tamtronin osakkeista

**HANNU KYTÖLÄ**

Insinööri
Hallituksen jäsen vuodesta 2021

KESKEINEN TYÖKOKEMUS

Useita johtotehtäviä Suomessa ja kansainvälisesti, mm. Vende Capital Oy:n, Nokian ja Reutersin palveluksessa

KESKEISET LUOTTAMUSTEHTÄVÄT

Hallituksen jäsen, Surveypal Oy

SUORA OMISTUS

1,45 % Tamtronin osakkeista

**MIKKO LEINONEN**

Diplomi-insinööri
Hallituksen jäsen vuodesta 2021

KESKEINEN TYÖKOKEMUS

Kaupallisista ja operatiivisista ratkaisuisista vastaava johtaja, KONE Oyj
• Myynnin ja markkinoinnin digitaalisista ratkaisuista vastaava johtaja, KONE Oyj
• Useita johtotehtäviä Suomessa ja kansainvälisesti, TietoEvry Oyj

SUORA OMISTUS

0,26 % Tamtronin osakkeista

**PIA HAUTAMÄKI**

Kauppatieteiden tohtori, dosentti
Hallituksen jäsen vuodesta 2023

KESKEINEN TYÖKOKEMUS

- Apulaisprofessori, Myynti, LUT yliopisto
- Dosentti, B2B Digitaalinen myynti, Itä-Suomen yliopisto
- Yliopettaja ja tutkija, Myynnin johtaminen, Tampereen korkeakouluylhteisö, TAMK
- Yrittäjä, Be Present Oy

KESKEISET LUOTTAMUSTEHTÄVÄT

Presidentti, Global Sales and Science Institute

SUORA OMISTUS

0,00 % Tamtronin osakkeista



JOHTORYHMÄ

31.12.2024



**MIKKO
KESKINEN**

toimitusjohtaja
Tamtron Group Oyj
M.Sc. (Econ.)



**MIIKA
TUOMINEN**

talousjohtaja
M.Sc. (Eng.)



**SAMI
PEKKOLA**

toimitusjohtaja
Tamtron Precision Oy
M.Sc. (Econ.)



**MATĚJ
HRAŠKA**

toimitusjohtaja, Tseki
Ph.D. (Eng.)



**THOMAS
LARSSON**

toimitusjohtaja , Ruotsi
M.Sc. (Eng.)



**STEINAR
OLSEN**

toimitusjohtaja, Norja
B.Sc. (EE)



**PETER
ABRAHAMSEN**

toimitusjohtaja, Tanska
B.Sc (Econ.)



**TADEUSZ
MYTNIK**

toimitusjohtaja, Puola
M.Sc. (Eng.)



**GÜNTHER
SCHUH**

toimitusjohtaja, Saksa
Watchmaker Master



**RASTISLAV
FANDÁK**

toimitusjohtaja, Slovakia
M.Sc. (Eng.)





TOIMINTAKERTOMUS TILIKAUDELTA 1.1.2024 - 31.12.2024

OLENNAISET TAPAHTUMAT TILIKAUDEN AIKANA

Tamtron Group Oyj on perustettu 31.8.2011. Päättynyt tilikausi oli yhtiön kolmastoista kalenterivuoden mittainen täysi tilikausi. Tamtron Group Oyj on Tamtron Group -konsernin emoyhtiö, jonka kokonaan omistamia tytäryhtiötä alakonserneineen ovat Tamtron Oy, HPP Bulk Technologies Oy ja Vaakatalo Oy.

Konsernin päätyneen tilikauden liikevaihto laski edelliseen tilikauteen verrattuna 4,0 prosenttia; liikevaihdon laskua selettää epävarmasta markkinatilanteesta johtuva suurempien investointipäätösten viivästyminen monilla asiakastoimialoilla, mikä heijastui vuoden 2024 tilauskertymään. Liikevaihdon ohella tilikauden liikevoitto 2 318 tuhatta euroa laski edellisen tilikauden 2 456 tuhannesta eurosta, mutta liikevaihdon muutos oli pääsääntöisesti tuote-mixistä johtuen liikevaihdon laskua pienempi. Konsernin tilikauden tulos oli 597 tuhatta euroa voitollinen.

KONSERNIN TUNNUSLUKUJA (31.12. PÄÄTTYNYT TILIKAUSI)¹

(tuhatta euroa ellei toisin mainittu)	2024	2023	2022
Liikevaihto	52 741	54 928	37 058
Liikevoitto	2 318	2 456	1 972
Liikevoitto-%	4,4 %	4,5 %	5,3 %
Tilikauden voitto (tappio)	597	787	-380
Oikaistu tilikauden voitto*	597	787	⁷⁸⁰²
Myyntikate	30 136	29 004	19 545
Myyntikate-%	57,1 %	52,8 %	52,7 %
Henkilöstökulut	-17 815	-16 934	-10 884
Käyttökate	5 916	5 932	4 402
Käyttökate-%	11,2 %	10,8 %	11,9 %
Investoinnit	1 902	10 275	3 054
Omavaraisuusaste	51,1 %	43,5 %	44,1 %
Oma pääoma	20 155	20 102	14 871
Oman pääoman tuotto-%	3,0 %	4,5 %	-3,1 %
Rahat ja pankkisaamiset	2 431	1 754	4 358
Taseen loppusumma	39 417	46 230	33 708
Konsernin tilauskanta	6 857	9 358	6 733

¹ Tamtron Group -konsernin tilinpäätös laaditaan noudattaen suomalaista tilinpäätöskäytäntöä (FAS). Vaihtoehtoisten tunnuslukujen täsmäytyslaskelmat on esitetty toimintakertomuksen lopussa.

² Tilikauden 2022 voitto oikaistuna emoyhtiön First north -listautumisesta aiheutuneilla kuluilla 1 160 tuhatta euroa.

HENKILÖSTÖ

Konsernissa työskenteli tilikauden aikana keskimäärin 284 (269) henkeä. Tilikauden palkat ja palkkiot olivat yhteensä 17.815.254 euroa (16.934.408 euroa).

Emoyhtiön palveluksessa työskenteli tilikauden aikana keskimäärin viisi henkilöä.

SELVITYS TUTKIMUS- JA KEHITYSTOIMINNAN LAAJUUDESTA

Konserniyhtiöt ovat jatkaneet panostamista tutkimus- ja kehitystoimintaan sekä tuotekehitykseen kaikilla tuotealueillaan yhtäläisesti aiempien vuosien kanssa.

KONSERNISUHTEET JA FUUSIOT

Tilikaudella Tamtron Norway AS sulautui vastavirtafuusiossa Tamtron AS:aan. Konsernirakenteessa ei tilikaudella tapahtunut muita muutoksia.

OLENNAISET TAPAHTUMAT TILIKAUDEN PÄÄTTYMISEN JÄLKEEN

Yhtiön taloudellisessa asemassa ei ole tapahtunut tilikauden päättymisen jälkeen olennaisia muutoksia

TASE JA RAHOITUSASEMA

Konsernin oma pääoma oli tilikauden lopussa 20 155 tuhatta euroa ja taseen loppusumma 39 417 tuhatta euroa. Konsernin omavaraisuusaste tilikauden lopussa oli 51,1 %.

Tilikaudella konsernin emoyhtiö ei toteuttanut uusia osakeanteja, eikä konserniyhtiöt nostaneet uusia lainoja. Tilikaudella konserni on lyhentänyt nykyisiä pankkilainojaan 2 723 tuhatta euroa, eivätkä konserniyhtiöt ole nostaneet tilikaudella uusia lainoja

Yrityksen pankkirahoituslainoihin liittyy kovenanttiehtoja, Sovitut erityisehdot liittyvät vakavaraisuuteen ja maksuvalmiuteen. Kovenanttien rikkoutuminen voi nostaa rahoituksen kustannuksia tai johtaa lainojen irtisanomiseen. Kovenanttiehdot ovat 31.12.2024 tarkastelussa täyttyneet, ja niitä seurataan säännöllisesti.

TULEVAISUUDENNÄKYMÄT

Tamtronin liiketoimintamalli on osoittanut resilienssinsä niin päätyneellä tilikaudella kuin aiempinakin vuosina hyvinkin vaihtelevissa markkinaolosuhteissa. Odotamme markkinaympäristön edelleen jatkuvan haasteellisena alkuvuoden aikana, monien Euroopan talouksien taantuessa ja talouskasvun Euroopassa antaessa edelleen odottaa itseään. Kiristyvä kauppa-poliittinen tilanne eri blokkien välillä lisää entisestään epävarmuutta maailmantaloudessa.

Strategiamme toteutus jatkui suunnitellusti vuonna 2024; allekirjoitimme uusia toimittajasopimuksia OEM-asiakkaiden



kanssa, vastaanotimme Digitaaliset palvelut -liiketoiminnan historian suurimman tilauksen ja jatkoimme aktiivisesti yritys-kauppamahdollisuuksien valmistelua. Panostimme Digitaaliset palvelut-liiketoiminnan kansainvälistämisen lisäksi erityisesti järjestelmämyynnin kansainvälisen myyntiputken rakentamiseen, hyödyntäen Tamtronin maayhtiöiden paikallista läsnäoloa Euroopassa. Vahva ja osaava paikallinen läsnäolo kontaktiverkostoineen yhdessä Suomen myynti- ja suunnittelutiimien taustatuen kanssa mahdollistavat toimitusmäärien tehokkaan kasvattamisen. Järjestelmätoimitusten korkeamman kokoluokan myötä odotammekin järjestelmämyynnin olevan tulevina vuosina yksi suurimpia organisaation kasvun ajureita.

Konsernin vahvuuksia ovat aiempien vuosien tapaan punnitustietoon pohjautuvan markkinan, punnitustietoa hyödyntävän asiakaskunnan sekä asiakkaiden moninaisten tarpeiden hyvä tuntemus. Laaja, uskollinen ja vakiintunut asiakaskunta useilla eri toimialoilla ja markkinoilla tuo toimintaan jatkuvuutta ja ennustettavuutta, kuten myös palveluliiketoiminnan korkea osuus liikevaihdosta. Laajeneva tuote- ja palveluvalikoima mahdollistaa kasvun myös nykyisissä asiakkuuksissa

Haasteellisesta taloustilanteesta johtuen monet teollisuusyritykset investoivat yhä vahvemmin tuotannon tehostamiseen ja teknologisiin ratkaisuihin, jotka parantavat prosessien tehokkuutta ja auttavat hyödyntämään resursseja optimaalisesti. Tämä lisää kysyntää Tamtronin ratkaisuille ja tukee erinomaisesti Tamtronin kasvustrategiaa, vahvistaen myös asemaamme kansainvälisillä markkinoilla.

Panostukset Digitaaliset palvelut-liiketoiminnan kansainvälistämisen lisäksi erityisesti järjestelmämyynnin kansainvälisen myyntiputken rakentamiseen, uudet tuotteet ja OEM asiakkuudet sekä jälleenmyyjäverkoston kehittäminen luovat pohjaa organisaation kasvulle vuonna 2025. Mahdolliset yrityskaupat lisäävät toteutuessaan epäorganisaation kasvua.

Siirrymme vuoteen 2025 luottavaisin mielin ja jatkamme aktiivisesti työtä kasvustrategiamme toteuttamiseksi. Tamtron Groupin historian suurimmat kaupat solmittiin alkuvuodesta 2025 eurooppalaisen laitostoimittajan kanssa ja tarjousmäärien kasvu on ollut selkeää, asiakkaidemme panostaessa toimintansa tehostamiseen. Edessämme on lukuisia mahdollisuuksia kannattavaan kasvuun ja olemme sitoutuneet saavuttamaan asettamamme taloudelliset tavoitteet.

RISKIT JA YHTIÖIDEN TOIMINTA

Konsernin pääliiketoiminta muodostuu punnitusjärjestelmistä, punnitustietojärjestelmistä (SaaS) ja vaakalaitteista, joiden toimittajana konserniyhtiöiden asema ja maine ovat vakiintuneet. Konsernin eri yhtiöiden asiakaskunta koostuu lukuisista julkishallinnon sekä yksityisen sektorin toimijoista kansainvälisillä markkinoilla ja useilla eri teollisuuden aloilla, mistä johtuen yhdenkään yksittäisen asiakkaan painoarvo ei ole riskienhallinnan näkökulmasta tarkasteltuna merkittävä. Yhtiö on suojautunut markkinakorkojen muutoksen aiheuttamilta tulos- ja rahoitusriskeiltä koronavaihtosopimuksilla. Konsernilla on voimassa myös asianmukaiset vahinko- ja keskeytysvakuutukset, joiden perusteella potentiaaliset vahingot on mahdollista korvata sekä keskeytymisestä aiheutuva taloudellinen haitta kattaa.

Epäsuotuisa talouskehitys eri teollisuuden aloilla ja markkina-alueilla voi heikentää kysyntää Tamtronin tuotteille ja palveluille. Mahdolliset häiriöt, esim. laajentuvien tai uusien konfliktien tai globaalien logistiikkareittien ongelmien johdosta voivat aiheuttaa haasteita komponenttien ja raaka-aineiden saatavuuteen, sekä hintavaihteluita, jotka mahdollisesti vaikuttavat haitallisesti yhtiön toimintaan ja kannattavuuteen. Geopolittiseen tilanteeseen liittyy paljon jännitteitä, joiden

kiristyminen ja niistä aiheutuvat seuraukset, kuten esimerkiksi kansainvälisen kaupan esteet tai talouspakotteet, voivat heikentää globaaleja talousmarkkinoita. Tamtronin päämarkkina-alueella Euroopassa taloussuhdanne on jatkunut heikkona ja korkojen lasku ei ole vielä näkynyt talouden piristymisenä. Tytäryhtiömaiden valuuttakurssien epäsuotuisilla muutoksilla suhteessa euroon voi olla negatiivisia vaikutuksia Tamtronin tulokseen ja omaan pääomaan.

Tamtronin liiketoimintaan liittyy normaaleja riskejä, kuten että yhtiön tavoitteleva kasvu ei toteudu, markkinoilla tai kilpailutilanteessa tapahtuvat muutokset voivat vaarantaa menestyksen, alihankkijoiden ja materiaalitoimittajien toiminnan häiriöt voivat vaikuttaa toimintaan ja tulokseen, tuotekehitysprojektien viivästyminen voi haitata liiketoimintaa ja vahingot, jotka eivät kuulu vakuutusten piiriin ja muiden odottamattomien riskien toteutuminen voivat aiheuttaa taloudellisia menetyksiä. Tamtronin immateriaalioikeuksiin ja IT-Järjestelmiin, rahoitukseen ja taloudelliseen asemaan liittyy riskejä, jotka realisoituessaan voivat aiheuttaa mahdollisesti kustannuksia, heikentää kilpailuetua ja liiketoimintaa sekä aiheuttaa oikeudellisia haasteita. Myös lainsäädännön ja vaatimusten muutokset voivat tuoda lisäkustannuksia.

YHTIÖN OSAKKEET JA TILIKAUDELLE TOTEUTETUT OSAKEANNIT

Tilikauden päättyessä Tamtron Group Oyj:n osakepääoma oli 80.000 euroa ja osakkeiden lukumäärä 7.293.376 kappaletta. Tilikauden päättyessä yhtiöllä oli hallussaan 25.080 kappaletta omia osakkeita.

Yhtiöllä on yksi osakesarja. Kaikki sarjaan kuuluvat osakkeet tuottavat yhtäläisesti yhden äänen per osake. Yhtiön osakkeet on rekisteröity arvo-osuusjärjestelmään 18.11.2022. Yhtiön osakemäärässä ja osakepääomassa ei tapahtunut tilikaudella muutoksia.

Osakeanti- ja omien osakkeiden hankintavaltuutukset

Emoyhtiön varsinainen yhtiökokous pidettiin 11.4.2024 Tampereella. Yhtiökokous päätti valtuuttaa hallituksen päättämään osakeanneista sekä optio-oikeuksien ja muiden osakkeisiin oikeuttavien erityisten oikeuksien antamisesta. Annetun valtuutuksen nojalla annettavien osakkeiden lukumäärä voi olla enintään 1 094 006 osaketta, mikä vastaa noin 15,0 %:ia yhtiön kaikista osakkeista. Valtuutus on voimassa 10.10.2025 saakka.

Lisäksi yhtiökokous päätti valtuuttaa hallituksen päättämään omien osakkeiden hankinnasta. Annetun valtuutuksen nojalla hankittavien omien osakkeiden lukumäärä voi olla yhteensä 350 000 osaketta, mikä vastaa noin 4,8 %:a yhtiön kaikista osakkeista. Omia osakkeita voidaan valtuutuksen nojalla hankkia vain vapaalla omalla pääomalla. Omia osakkeita voidaan hankkia hankintapäivänä julkisessa kaupankäynnissä muodostuvaan hintaan tai muuten markkinoilla muodostuvaan hintaan. Valtuutus on voimassa 10.10.2025 saakka.

Osakepohjaiset kannustinjärjestelmät

Yhtiön hallitus päätti 18.6.2024 osakepohjaisen kannustinjärjestelmän perustamisesta avainhenkilöille. Suoriteperustaisessa osakepalkkiojärjestelmässä 2024-2027 on yksi ansaintajakso, joka kattaa suunnilleen ajanjakson vuoden 2024 jälkipuoliskosta vuoden 2027 loppuun. Ansaintajaksossa on kolme mittausjaksoa, jotka kattavat vuoden 2024 jälkipuoliskon ja tilikauden 2025, ja tilikaudet 2026 ja 2027.

Järjestelmän perusteella maksettavien palkkioiden arvo vastaa yhteensä 280 000 Tamtron Group Oyj:n osaketta



sisältäen myös rahana maksettavan osuuden. Järjestelmän ansaintakriteerit on sidottu Tamtronin strategiaan taloudellisiin tavoitteisiin, ja mahdolliset palkkiot järjestelmästä maksetaan ansaintajakson päättymisen jälkeen.

Yhtiöllä ei ole muita voimassa olevia osakepohjaisia kannustinjärjestelmiä tai muita optio-ohjelmia.

KAUPANKÄYNTI YHTIÖN OSAKKEELLA

Tamtron Group Oyj:n osake on listattu 2.12.2022 alkaen Nasdaq First North Growth Market Finland -markkinapaikalle kaupankäyntitunnuksella TAMTRON ja ISIN-tunnuksella FI4000541313.

Osakeantioikaistu vaihto 1.1.2024-31.12.2024 välillä oli 697.006 kappaletta, mikä vastaa noin 9,6 prosenttia osakemäärästä. Osakevaihdon arvo oli 3.709.472 euroa.

Yhtiön osakekannan markkina-arvo vuoden 2024 päätöskurssilla 5,46 euroa/osake oli 39,8 miljoonaa euroa.

OSAKKEENOMISTAJAT

Yhtiöllä oli 31.12.2024 yhteensä 1 353 (1 425) osakkeenomistajaa. Alla on esitetty taulukko 10 suurimmasta osakkeenomistajasta 31.12.2024 Euroclear Finland Oy:n ylläpitämän arvo-osuusjärjestelmän tietojen perusteella:

Nro.	Nimi	Osakemäärä	Omistusosuus
1	Pentti Asikainen	4 458 875	61,14 %
2	Ensto Invest Oy	1 122 589	15,39 %
3	Mikko Keskinen	312 911	4,29 %
4	Mikko Pakkanen	119 590	1,64 %
5	Hannu Kytölä	106 000	1,45 %
6	Proprius Partners Micro Finland (NON-UCITS)	84 560	1,16 %
7	Wastmäki Capital Oy	40 000	0,55 %
8	Marainvest N&K Oy	31 847	0,44 %
9	N-Invest Oy	26 000	0,36 %
10	Mikko Mattila	25 000	0,34 %
10 suurinta yhteensä		6 327 372	86,76 %
Hallintarekisteröidyt osakkeet		184 587	2,53 %
Muut		781 417	10,71 %
Osakkeiden kokonaislukumäärä		7 293 376	100,00 %

HALLITUKSEN ESITYS EMOYHTIÖN VOITTOA KOSKEVIKSI TOIMENPITEIKSI

Yhtiön voitonjakokelpoiset varat olivat 31.12.2023 24.394.222 euroa.

Hallitus ehdottaa yhtiökokoukselle, että tilikauden voitto 295.859 euroa siirretään lisäykseksi kertyneiden voittovarojen tilille ja että osinkoa ei jaeta.

YHTIÖN ORGANISAATIO, JOHTO JA TILINTARKASTAJAT

Yhtiön hallituksen muodostivat aikavälillä 1.1.2024-31.12.2024 Pentti Asikainen hallituksen puheenjohtajana sekä Hannu Kytölä, Mikko Leinonen, Tero Luoma ja Pia Hautamäki hallituksen varsinaisina jäseninä.

Yhtiön toimitusjohtajana toimii Mikko Keskinen.

Yhtiön tilintarkastajana toimii KPMG Oy Ab päävastuullisena tilintarkastajanaan KHT Petri Sonninen.

SELVITYS HALLINTO- JA OHJAUSJÄRJESTELMÄSTÄ

Tamtron Group Oyj julkaisee selvityksen hallinto- ja ohjausjärjestelmästä tilikaudelta 2024 erillisenä dokumenttina tilinpäätöksen julkistamispäivänä. Selvitys hallinto- ja ohjausjärjestelmästä on saatavilla yhtiön verkkosivuilla osoitteessa <https://tamtrongroup.com/fi/sijoittajat/raportit-ja-esitykset/>

VAIHTOEHTOISTEN TUNNUSLUKUJEN TÄSMÄYTYS LIIKEVOITTO-%:N TÄSMÄYTYS TULOSLASKELMAAN

(tuhatta euroa)	2024	2023	2022
Liikevoitto	2 318	2 456	1 972
/ Liikevaihto	52 741	54 928	37 058
Liikevoitto-%	4,4 %	4,5 %	5,3 %

MYYNTIKATTEEN TÄSMÄYTYS TULOSLASKELMAAN

(tuhatta euroa)	2024	2023	2022
Liikevaihto	52 741	54 928	37 058
+ valmiiden ja keskeneräisten varastojen muutos	-668	-82	301
-materiaalit ja palvelut	-21 937	-25 843	-17 815
Myyntikate	30 136	29 004	19 545

KÄYTTÖKATTEEN TÄSMÄYTYS TULOSLASKELMAAN

(tuhatta euroa)	2024	2023	2022
Liikevoitto	2 318	2 456	1 972
+ poistot ja arvonalentumiset	-3 597	-3 476	-2 430
Käyttökate	5 916	5 932	4 402

**MYYNTIKATE-%:N TÄSMÄYTYS TULOSLASKELMAAN**

(tuhatta euroa)	2024	2023	2022
Myyntikate	30 136	29 004	19 545
/ Liikevaihto	52 741	54 928	37 058
Myyntikate-%	57,1 %	52,8 %	52,7 %

KÄYTTÖKATE-%:N TÄSMÄYTYS TULOSLASKELMAAN

(tuhatta euroa)	2024	2023	2022
Käyttökate	5 916	5 932	4 402
/ Liikevaihto	52 741	54 928	37 058
Käyttökate-%	11,2 %	10,8 %	11,9 %

OMAVARAISUUSASTE-%:N TÄSMÄYTTÄMINEN TASEeseen

(tuhatta euroa)	2024	2023	2022
(Oma pääoma	20 155	20 102	14 871
+ vähemmistöosuus	0	0	0
+ Lainat osakkailta	0	0	0
+ Osakaslainojen kapitalisoidut korot)	0	0	0
/ Taseen loppusumma	39 417	46 230	33 708
Omavaraisuusaste-%	51,1 %	43,5 %	44,1 %

OMAN PÄÄOMAN TUOTTO-%:N TÄSMÄYTYS TULOSLASKELMAAN JA TASEEN OMAAN PÄÄOMAAN

(tuhatta euroa)	2024	2023	2022
Tilikauden voitto (tappio)/	597	787	-380
(Oma pääoma keskimäärin	20 129	17 486	9 299
+ Lainat osakkailta keskimäärin	0	0	2 978
+ Osakaslainojen kapitalisoidut korot keskimäärin	0	0	173
Oman pääoman tuotto-%	3,0 %	4,5 %	-3,1 %



TILINPÄÄTÖS

KONSERNIN TULOSLASKELMA

(tuhatta euroa)	Liitetieto nro	1.1.2024 - 31.12.2024	%	1.1.2023 - 31.12.2023	%
Liikevaihto	2.	52 741	100,0	54 928	100,0
Valmiiden ja keskeneräisten tuotteiden varaston muutos		-668		-82	
Valmistus omaan käyttöön	3.	1 114		698	
Liiketoiminnan muut tuotot	4.	168		100	
Materiaalit ja palvelut	5.	-21 937		-25 843	
Henkilöstökulut	6.	-17 815		-16 934	
Poistot ja arvonalentumiset	7.	-3 597		-3 476	
Liiketoiminnan muut kulut	8.	-7 688		-6 936	
Liiketoiminnan kulut yhteensä		-51 038		-53 189	
Liikevoitto		2 318	4,4	2 456	4,5
Rahoitustuotot ja -kulut	9.	-850		-942	
Voitto / tappio ennen veroja		1 468	2,8	1 514	2,8
Tuloverot	10.	-871		-727	
Tilikauden voitto / tappio		597	1,1	787	1,4



KONSERNIN TASE

(tuhatta euroa)	Liitetieto nro	31.12.2024	%	31.12.2023	%
Pysyvät vastaavat					
Aineettomat hyödykkeet	12.	3 273		2 812	
Konserniliikearvo	13.	14 126		16 402	
Aineelliset hyödykkeet	14.	2 481		2 535	
Muut osakkeet ja osuudet	15.	0		0	
Pysyvät vastaavat yhteensä		19 880	50,4	21 750	47,0
Vaihto-omaisuus	16.	7 543		8 845	
Saamiset					
Laskennalliset verosaamiset	17.	161		194	
Lyhytaikaiset saamiset	18.-19.	9 402		13 687	
Rahat ja pankkisaamiset	20.	2 431		1 754	
Vaihtuvat vastaavat yhteensä		19 537	49,6	24 480	53,0
Vastaavaa yhteensä		39 417	100,0	46 230	100,0

(tuhatta euroa)	Liitetieto nro	31.12.2024	%	31.12.2023	%
Oma pääoma	21.				
Osakepääoma		80		80	
Sijoitetun vapaan oman pääoman rahasto		18 079		18 222	
Oman pääoman muuntoero		-342		81	
Kertyneet voittovarot		1 741		932	
Tilikauden tulos		597		787	
		20 155	51,1	20 102	43,5
Pakolliset varaukset	22.	193		66	
Vieras pääoma					
Laskennalliset verovelat	23.	229		166	
Pitkäaikainen vieras pääoma	24.	6 634		9 620	
Lyhytaikainen vieras pääoma	25.	12 206		16 276	
Vieras pääoma yhteensä		19 069	48,4	26 062	56,4
Vastattavaa yhteensä		39 417	100,0	46 230	100,0



KONSERNIN RAHOITUSLASKELMA

(tuhatta euroa)	1.1.2024 - 31.12.2024	1.1.2023 - 31.12.2023
Voitto/-tappio ennen satunnaisia eriä	1 468	1 514
Oikaisut:		
Poistot ja arvonalentumiset	3 597	3 476
Rahoitustuotot ja -kulut	850	942
Muut ei-rahamääräiset erät	0	0
Käyttöpääoman muutos	1 527	-2 809
Maksetut rahoituserät	-859	-942
Maksetut verot	-619	-835
Liiketoiminnan rahavirta	5 966	1 346
Investoinnit tytäryhtiöosakkeisiin*	0	-9 029
Investoinnit aineellisiin hyödykkeisiin	-446	-504
Investoinnit aineettomiin hyödykkeisiin	-1 455	-742
Investointien rahavirta	-1 902	-10 275
Oman pääoman lisäykset osakeanneista	0	4 500
Omien osakkeiden lunastukset	-143	0
Lainojen nostot	0	2 500
Korollisen luottolimitin muutos	-485	1 828
Lainojen takaisinmaksut	-2 723	-2 495
Rahoituksen rahavirta	-3 351	6 333
Likvidien varojen muutos	713	-2 596
Rahavarat tilikauden alussa	1 754	4 358
Rahavarojen kurssimuutos	-37	-8
Rahavarat tilikauden lopussa	2 431	1 754
Taseen mukainen likvidien rahavarojen muutos	713	-2 596

*Osakekaupan yhteydessä saadut kassavarat on vähennetty rahoituslaskelmalla tytäryhtiöosakkeiden investoinneista



KONSERNITILINPÄÄTÖKSEN LIITETIEDOT

LAADINTAPERIAATTEET

KONSERNITILINPÄÄTÖS

Tamtron Group -konsernin konsernitilinpäätös laaditaan noudattaen suomalaista tilinpäätöskäytäntöä (FAS). Konsernitilinpäätökseen on yhdistelty kaikki ne tytäryhtiöt, joissa emoyhtiöllä on suoraan tai välillisesti määräysvalta. Tilikauden aikana hankitut tytäryhtiöt yhdistellään hankintahetkestä lukien.

Tytäryhtiöt yhdistellään hankintamenomenetelmän mukaan. Tytäryhtiöosakkeiden hankintahinnasta vähennetään tytäryhtiöiden hankintahetken oma pääoma. Oman pääoman ylittävä osa tytäryhtiöiden hankintamenosta, joka ei ole kohdennettavissa tytäryhtiön pysyviin vastaaviin, esitetään konserniliikearvona, joka poistetaan vaikutusaikanaan suunnitelman mukaan. Pysyviin vastaaviin kohdistettu konserniaktiiva poistetaan kyseisen omaisuusryhmän poistosuunnitelman mukaan. Vähemmistöosuudet erotetaan konsernin omasta pääomasta ja tuloksesta sekä esitetään omana eränään. Tällä hetkellä konsernilla ei ole osakkuusyhtiöitä.

Konsernin sisäiset liiketapahtumat, voitonjako, saamiset ja velat eliminoidaan. Sisäisten liiketapahtumien katteet eliminoidaan, mikäli ne ovat olennaisia. Realisoitumattomia tappioita ei eliminoida siinä tapauksessa, että tappio johtuu arvonalentumisista.

Konsernitilinpäätös esitetään euroissa, joka on konsernin emoyrityksen toiminta- ja esittämismuoto. Konserniyhtiöt muuntavat omissa kirjanpidoissaan päivittäiset valuuttamääräiset liiketapahtumat tapahtumapäivän kurssija käyttäen toimintavalmuutukseen. Tilinpäätöksissä valuuttamääräiset saamiset ja velat arvostetaan käyttäen tilinpäätöspäivän valuuttakursseja. Liiketoiminnan kurssivoitot ja -tappiot sisältyvät vastaaviin eriin liikevoiton yläpuolelle. Valuuttamääräisten pankkitilien kurssivoitot ja -tappiot sisältyvät rahoitustuottoihin ja -kuluihin. Ulkomaisten konserniyhtiöiden tuloslaskelmat muutetaan euroiksi käyttäen tilikauden keskipäivän kurssia ja taseet tilinpäätöspäivän kurssiin. Muuntamisessa syntyneet kurssierot samoin kuin ulkomaisten tytäryhtiöiden omien pääomien muuntamisessa syntyvät muuntoerot esitetään kertyneissä voittovaroissa.

PYSYVÄT VASTAAVAT

Pysyvien vastaavien hyödykkeet merkitään taseeseen hankintamenoon vähennettynä suunnitelman mukaisilla poistoilla ja mahdollisilla arvonalentumispoistoilla. Kehittämistoiminnasta aiheutuneet välittömät menot on merkitty taseeseen ja niiden poistot aloitetaan kehittämisprojektin valmistuttua. Suunnitelman mukaiset poistot kirjataan tasapoistoina hyödykkeiden arvioitujen taloudellisten pitoaikojen perusteella. Hyödykkeet, joiden todennäköinen taloudellinen pitoaika on alle kolme vuotta, sekä pienhankinnat on kirjattu kokonaisuudessaan hankintatilikauden kuluksi.

Suunnitelman mukaiset poistoajat ovat:

Maa-alueet	ei poistoja	
Aineettomat oikeudet	3 tai 5 vuotta	tasapoisto
Kehittämismenot	3 tai 5 vuotta	tasapoisto
Liikearvo	5-15 vuotta	tasapoisto
Konserniliikearvo	15 vuotta	tasapoisto
Rakennukset ja rakennelmat	10-40 vuotta	menojäännöspoisto
Koneet ja kalusto	5-10 vuotta	menojäännöspoisto
Muut aineelliset hyödykkeet	5-10 vuotta	menojäännöspoisto

Aineellisten käyttöomaisuushyödykkeiden myyntivoitot sisältyvät liiketoiminnan muihin tuottoihin ja myyntitappiot liiketoiminnan muihin kuluihin. Konserniliikearvon poistoissa on noudatettu 15 vuoden poistoajaa kaikkien konserniyhtiöiden osalta. Noudatetun poistoajan peruste on yrityskauppojen pitkäjänteinen tavoite kasvattaa konsernin tulosta ja odotettu 15 vuoden taloudellinen pitoaika.

VAIHTO-OMAISUUS

Vaihto-omaisuus esitetään fifo-periaatteen mukaisesti hankintameno tai sitä alemman jälleenhankintahinnan tai todennäköisen myyntihinnan mukaisesti. Valmiiden ja keskeneräisten tuotteiden hankintameno muodostuu välittömistä muuttuvista menoista. Vaihto-omaisuus perustuu tilinpäätöspäivän fyysiseen inventaariin tai rullaavaan inventointiin.

SAAMISET JA RAHOITUSVÄLINEET

Saamiset ja muut rahoitusvälineet esitetään taseessa alkuperäiseen hankintameno arvostettuna, saamiset ja rahavarat kuitenkin enintään niiden todennäköiseen arvoon.

LASKENNALLISET VEROVELAT JA -SAAMISET

Laskennalliset verovelat ja -saamiset kirjataan erillistilinpäätöksiin kirjanpidon ja verotuksen välisistä väliaikaisista eroista, lukuunottamatta poistoeroa ja vapaaehtoisia varauksia, käyttäen tilinpäätöksen laadintahetkellä kyseisessä maassa vahvistettua verokantaa. Taseeseen ei merkitä sellaisia laskennallisia verosaamisia, joiden toteutumista pidetään epätodennäköisenä. Konsernitilinpäätökseen merkitään yhdistelytoimenpiteistä aiheutuvat laskennalliset verosaamiset ja -velat.



HENKILÖSTÖKULUT ELÄKEVELVOITTEET

Konsernin eläkejärjestelyt ovat maksupohjaisia järjestelyjä, joista konserni suorittaa kiinteitä maksuja erillisille yksiköille. Konsernilla ei ole oikeutta eikä tosiallista velvoitetta lisämaksujen suorittamiseen, mikäli maksujen saajataho ei pysty suoriutumaan kyseisten eläke-etuksen maksamisesta. Maksupohjaisiin eläkejärjestelyihin tehdyt suoritukset kirjataan tuloslaskelmaan sillä tilikaudella, jota velvoite koskee. Henkilöstön eläketurva on järjestetty lakisääteisillä työeläke- vakuutuksilla ulkopuolisissa eläkevakuutusyhtiöissä.

KAUDEN VEROTETTAVAAN TULOON PERUSTUVAT VEROT JA LASKENNALLISET VEROT

Tuloslaskelman verokulu muodostuu tilikauden verotettavaan tulokseen perustuvasta verosta ja laskennallisesta verosta. Verot kirjataan tulosvaikutteisesti. Kauden verotettavaan tuloon perustuva vero lasketaan verotettavasta tulosta kunkin maan voimassaolevan verokannan perusteella. Laskennalliset verot lasketaan väliaikaisista eroista kirjanpitoarvon ja verotuksellisen arvon välillä. Laskennallinen verosaaminen kirjataan siihen määrään asti kuin on todennäköistä, että tulevaisuudessa syntyy verotettavaa tuloa, jota vastaan väliaikainen ero voidaan hyödyntää. Laskennallisen verosaamisen kirjaamisedellytykset arvioidaan tältä osin aina jokaisen raportointikauden päättymispäivänä. Laskennalliset verovelat kirjataan täysimääräisinä. Noudattaakseen varovaisuuden periaatetta konserni ei ole kirjannut tilikaudelta vahvistettavista tappioista laskennallista verosaamista taseeseen.

TULOUTUSPERIAATTEET

Liikevaihtona esitetään tuotteiden myynnistä ja palveluiden suorituksesta saadut tuotot käypään arvoon arvostettuina oikaistuna välillisillä veroilla, alennuksilla ja valuuttamääräisen myynnin kurssieroilla.

MYYDYT TAVARAT JA PALVELUT

Tuotot tavaroiden myynnistä kirjataan, kun tavaroiden omistukseen liittyvät merkittävät riskit, edut ja määräysvalta ovat siirtyneet ostajalle. Pääsääntöisesti tämä tapahtuu tuotteiden sopimusehtojen mukaisen luovutuksen yhteydessä.

Tuotot palveluista tuloutetaan, kun palvelu on suoritettu ja taloudellisen hyödyn saaminen palvelusuoritteesta on todennäköistä.

Lyhytaikaiset projektiluonteiset toimitukset tuloutetaan luovutukseen perustuen.

Merkittävässä pitkäaikaisissa projektiluonteisissa toimituksissa (toimituksen arvo yli 200 tuhatta euroa ja kesto yli 6 kuukautta) tuloutusmenetelmänä käytetään valmiusasteen mukaista tuloutusta. Valmiusaste lasketaan hankkeen toteutuneiden menojen suhteena hankkeen arvioituihin kokonaismenoihin. Hankkeiden merkittävässä paikallisissa urakointiosuiksissa käytetään fyysisen valmiusasteen mukaista tuloutusta.

KOROT JA OSINGOT

Korkotuotot kirjataan, kun oikeus korkoon on syntynyt ja osingot kirjataan, kun oikeus osinkoon on syntynyt.

JOHDANNAISSOPIMUKSET JA SUOJAUSLASKENTA

Konsernin johdannaiset sisältävät koronvaihtosopimuksia. Koronvaihtosopimuksilla on vaihdettu konsernin rahalaitoslainojen vaihtuva korko kiinteäksi koroksi. Koronvaihtosopimukset on määritelty viideksi vuodeksi ja korko määritellään 1 - 6 kuukauden välein lainan lyhennyksien mukaan. Koronvaihtosopimusten käyvät arvot on esitetty liitetietojen kohdassa 27. Johdannaissopimukset.

OSINGONJAKO

Hallituksen yhtiökokoukselle ehdottama osinko kirjataan velaksi, kun yhtiökokous on päättänyt osingon määrän.

TILIKAUSIEN VERTAILUKELPOISUUS

Edellisellä tilikaudella konsernirakenteeseen liitettiin uusina yhtiöinä HPP Bulk Technologies Oy ja Tamtron Precision Oy (aikaisempi nimi Lahti Precision Oy), jotka on yhdistelty konsernin lukuihin maaliskuusta 2023 alkaen.

Tilikaudella tilinpäätöksen esitystapaan ei ole tehty tilivuosien vertailukelpoisuuteen vaikuttavia muutoksia

Konsernin luvut esitetään tuhansina euroina, ellei toisin mainita.

**KONSERNIN TULOSLASKELMAN LIITETIEDOT****2. LIIKEVAIHTO MARKKINA-ALUEITTAIN JA TOIMIALOITTAIN**

(tuhatta euroa)	1.1.2024–31.12.2024		1.1.2023–31.12.2023	
Toimialoittain:				
Mobiilipunnitus	12 248	23 %	10 800	20 %
Raskas punnitus	19 156	36 %	22 908	42 %
Palvelut	19 040	36 %	18 764	34 %
Muut	2 296	4 %	2 456	4 %
	52 741		54 928	
Markkina-alueittain:				
Suomi	24 317	46 %	26 054	47 %
Muu Eurooppa	26 686	51 %	27 394	50 %
Muut maat	1 738	3 %	1 480	3 %
Yhteensä	52 741		54 928	

3. VALMISTUS OMAAN KÄYTTÖÖN

(tuhatta euroa)	1.1.2024–31.12.2024	1.1.2023–31.12.2023
	1 114	698

4. LIIKETOIMINNAN MUUT TUOTOT

(tuhatta euroa)	1.1.2024–31.12.2024	1.1.2023–31.12.2023
Aineellisten käyttöomaisuushyödykkeiden myyntivoitot	49	35
Vakuutuskorvaukset	8	7
Avustukset	9	20
Muut tuotot	102	37
	168	100

5. MATERIAALIT JA PALVELUT

(tuhatta euroa)	1.1.2024–31.12.2024	1.1.2023–31.12.2023
Aineet, tarvikkeet ja tavarat		
Ostot tilikauden aikana	-14 936	-19 742
Varastojen muutos, lisäys(-), vähennys(+)	-3 106	-573
Ulkopuoliset palvelut	-3 895	-5 528
Materiaalit ja palvelut yhteensä	-21 937	-25 843

6. HENKILÖSTÖ JA PALKAT

(tuhatta euroa)	1.1.2024–31.12.2024	1.1.2023–31.12.2023
Konsernin henkilöstön lukumäärä keskimäärin tilikauden aikana		
Toimihenkilöitä	125	165
Työntekijöitä	159	104
Yhteensä	284	269
Henkilöstökulut:		
Palkat ja palkkiot	-14 344	-13 693
Henkilösivukulut		
Eläkekulut	-2 110	-1 899
Muut henkilösivukulut	-1 362	-1 342
	-17 815	-16 934
Palkat ja palkkiot, toimitusjohtajat ja hallitus:		
Toimitusjohtajat	-1 253	-1 010
Hallitus	-69	-69

Hallituksen jäsenten ja toimitusjohtajien eläkesitoumukset:

Emoyhtiön toimitusjohtajalla ja tytäryhtiöiden toimitusjohtajilla tai hallituksella ei ole erillisiä eläkesitoumuksia.

Johdolle tai hallitukselle ei ole myönnetty lainoja tai vakuuksia.

**7. POISTOT JA ARVONALENTUMISET**

(tuhatta euroa)	1.1.2024–31.12.2024	1.1.2023–31.12.2023
Suunnitelman mukaiset poistot hyödykeryhmittäin:		
Aineettomat oikeudet	-24	-9
Kehittämismenot	-879	-818
Konserniliikearvo	-2 115	-2 060
Muut pitkävaikutteiset menot	-92	-74
Yhteensä	-3 110	-2 961
Rakennukset	-92	-82
Koneet ja kalusto	-372	-330
Muut aineelliset hyödykkeet	-23	-102
Yhteensä	-488	-514
Yhteensä	-3 597	-3 476

8. LIIKETOIMINNAN MUUT KULUT

(tuhatta euroa)	1.1.2024–31.12.2024	1.1.2023–31.12.2023
Toimitilakulut	-1 139	-1 044
Ajoneuvojen kulut	-1 066	-986
Markkinointikulut	-881	-757
Matkustus- ja edustuskulut	-660	-659
Hallinto- ja IT-kulut	-1 640	-1 373
Tutkimus- ja kehityskulut	-293	-252
Vakuutukset	-169	-134
Muut kuluerät	-1 840	-1 731
Yhteensä	-7 688	-6 936

TILINTARKASTAJAN PALKKIOT

(tuhatta euroa)	1.1.2024–31.12.2024	1.1.2023–31.12.2023
Tilintarkastus, KPMG	-88	-94
Todistukset ja lausunnot, KPMG	0	-7
Muut palvelut, KPMG	-28	-255
Yhteensä	-117	-356
Tilintarkastus, muut tilintarkastajat	-73	-31
Todistukset ja lausunnot, muut tilintarkastajat	-12	0
Muut palvelut, muut tilintarkastajat	-62	-63
Yhteensä	-147	-94
Tilintarkastajan palkkiot yhteensä	-263	-450

9. RAHOITUSTUOTOT JA -KULUT

(tuhatta euroa)	1.1.2024–31.12.2024	1.1.2023–31.12.2023
Korkotuotot ja muut rahoitustuotot		
Osinkotuotot	0	0
Muut korko- ja rahoitustuotot	-14	77
Korkokulut ja muut rahoituskulut		
Korkokulut	-578	-658
Kulut osakeannista	0	-179
Muut rahoituskulut	-259	-182
Rahoitustuotot ja -kulut yhteensä	-850	-942

10. TULOVEROT

(tuhatta euroa)	1.1.2024–31.12.2024	1.1.2023–31.12.2023
Tuloverot varsinaisesta toiminnasta	-797	-761
Laskennallisen verosaamisen ja -velan muutokset	-74	34
Tuloverot yhteensä	-871	-727



KONSERNITASEEN LIITETIEDOT

12.–14. PYSYVÄT VASTAAVAT

(tuhatta euroa)	Aineettomat hyödykkeet				Aineelliset hyödykkeet				Yhteensä
	Aineettomat oikeudet	Konserni-liikearvo	Kehittämismenot	Muut pitkävaikutteiset menot	Maa-alueet	Rakennukset	Koneet ja kalusto	Muut aineelliset hyödykkeet	
2023:									
Hankintameno tilikauden alussa	1 265	26 255	2 574	926	17	226	1 799	1 202	34 264
Liiketoimintojen yhdistäminen	0	0	670	6	132	1 063	213	1	2 085
Lisäykset	187	6 087	541	14	0	117	243	145	7 333
Vähennykset	-6	0	0	0	0	0	0	0	-6
Siirrot erien välillä	-347	0	335	12	0	0	0	0	0
Hankintameno tilikauden lopussa	1 099	32 342	4 121	957	149	1 406	2 254	1 348	43 675
Kertyneet poistot tilikauden alussa	-836	-13 493	-976	-642	-9	-206	-1 002	-914	-18 078
Tilikauden poisto ja arvonalennukset	-9	-2 060	-818	-74	0	-82	-330	-102	-3 476
Kertyneet poistot tilikauden lopussa	-845	-15 553	-1 794	-717	-9	-288	-1 333	-1 016	-21 553
Muuntoero	-10	-387	0	1	17	51	-44	-1	-372
Kirjanpitoarvo 31.12.2023	244	16 402	2 327	241	158	1 169	878	331	21 750

**12.–14. PYSYVÄT VASTAAVAT**

(tuhatta euroa)	Aineettomat hyödykkeet				Aineelliset hyödykkeet				Yhteensä
	Aineettomat oikeudet	Konserni-liikearvo	Kehittämismenot	Muut pitkävaikutteiset menot	Maa-alueet	Rakennukset	Koneet ja kalusto	Muut aineelliset hyödykkeet	
2024:									
Hankintameno tilikauden alussa	1 099	32 342	4 121	957	149	1 406	2 254	1 348	43 675
Liiketoimintojen yhdistäminen	0	0	0	0	0	0	0	0	0
Lisäykset	426	0	878	152	0	40	365	42	1 902
Vähennykset	0	0	0	0	0	0	0	0	0
Siirrot erien välillä	-71	0	70	0	0	0	0	0	0
Hankintameno tilikauden lopussa	1 454	32 342	5 069	1 109	149	1 446	2 619	1 389	45 577
Kertyneet poistot tilikauden alussa	-845	-15 553	-1 794	-717	-9	-288	-1 333	-1 016	-21 553
Tilikauden poisto ja arvonalennukset	-24	-2 115	-879	-92	0	-92	-372	-23	-3 597
Kertyneet poistot tilikauden lopussa	-869	-17 668	-2 673	-808	-9	-380	-1 704	-1 039	-25 151
Muuntoero	-10	-548	0	1	18	52	-62	3	-546
Kirjanpitoarvo 31.12.2024	575	14 126	2 396	302	158	1 117	853	353	19 880

15. MUUT OSAKKEET JA OSUUDET

Konsernilla ei ole muita osakkeita tai osuuksia

16. VAIHTO-OMAIKUUS

(tuhatta euroa)	31.12.2024	31.12.2023
Aineet ja tarvikkeet	6 333	6 395
Keskeneräiset tuotteet	396	1 107
Valmiit tuotteet / tavarat	581	530
Ennakkomaksut	234	813
	7 543	8 845

17. PITKÄAIKAISET SAAMISET

(tuhatta euroa)	31.12.2024	31.12.2023
Laskennallinen verosaaminen	161	194
Yhdistelytoimenpiteet	34	35
Konserniyritysten taseisiin sisältyvät laskennalliset verosaamiset	126	158
	161	194

**18. LYHYTAIKAISET SAAMISET**

(tuhatta euroa)	31.12.2024	31.12.2023
Myyntisaamiset	8 130	10 420
Muut saamiset	141	188
Siirtosaamiset	1 131	3 080
	9 402	13 687

Muut saamiset koostuvat kausiverojen jaksotuksista ja vuokravakuuksista.

19. SIIRTOSAAMISIIN SISÄLTYVÄT OLENNAISET ERÄT

(tuhatta euroa)	31.12.2024	31.12.2023
Ennakkomaksut	72	50
Osatuloutussaamiset	602	1 571
Jaksotetut välittömät verot	-29	278
Konsernin sisäisten pitkäaikaisten lainojen kurssiero	0	354
Muut siirtosaamiset	486	826
Yhteensä	1 131	3 080

20. RAHAT JA PANKKISAAMISET

(tuhatta euroa)	31.12.2024	31.12.2023
Rahat ja pankkisaamiset	2 431	1 754

21. OSAKEPÄÄOMA JA MERKINTÄOIKEUDET

Konsernin ja emoyhtiön osakepääoma 31.12.2024 on 80.000,00 euroa. Osakepääoma jakautuu 7.293.376 osakkeeseen. Emoyhtiöllä oli 31.12.2024 hallussaan 25 080 omaa osaketta.

SIJOITETUN VAPAAN OMAN PÄÄOMAN RAHASTO

Sijoitetun vapaan oman pääoman rahasto (SVOP) sisältää muut oman pääoman luonteiset sijoitukset ja osakkeiden merkintähinnan siltä osin kuin sitä ei nimenomaisen päätöksen mukaisesti merkitä osakepääomaan.

OMAN PÄÄOMAN MUUTOKSET

(tuhatta euroa)	31.12.2024	31.12.2023
Sidottu oma pääoma		
Osakepääoma tilikauden alussa	80	80
Osakepääoma tilikauden lopussa	80	80
Sidottu oma pääoma yhteensä	80	80
Vapaa oma pääoma		
Sijoitetun vapaan oman pääoman rahasto tilikauden alussa	18 222	13 722
Lisäykset osakeannista	0	4 500
Vähennykset omien osakkeiden hankinnasta	-143	0
Sijoitetun vapaan oman pääoman rahasto tilikauden lopussa	18 079	18 222
Kertyneet voittovarot tilikauden lopussa	1 399	1 014
Tilikauden tulos	597	787
Vapaa oma pääoma yhteensä	20 075	20 022
Oma pääoma yhteensä	20 155	20 102

22. PAKOLLISET VARAUKSET

(tuhatta euroa)	31.12.2024	31.12.2023
	193	66

Pakolliset varaukset koostuvat pitkäaikaishankkeiden takuuvarauksista.

**23. LASKENNALLISET VEROSAAMISET JA VEROVELAT**

(tuhatta euroa)	31.12.2024	31.12.2023
Laskennalliset verosaamiset	161	194
Laskennalliset verovelat	229	166
Tilinpäätössiirrot	135	129
Konserniyritysten omiin taseisiin sisältyvät laskennalliset verovelat	93	37
Yhteensä	229	166
Laskennalliset verovelat (+) / verosaamiset (-), netto	68	-27

24. PITKÄAIKAINEN VIERAS PÄÄOMA

(tuhatta euroa)	31.12.2024	31.12.2023
Lainat rahoituslaitoksilta	5 292	7 792
Korollinen luottolimiitti	1 343	1 828
Yhteensä	6 634	9 620

Konsernin rahoituslaitoslainoihin liittyy kovenanttiehtoja. Sovitut erityisehdot liittyvät vakavaraisuuteen ja maksuvalmiuteen. Kovenanttien rikkoutuminen voi nostaa rahoituksen kustannuksia tai johtaa lainojen irtisanomiseen. Kovenanttiehdot ovat 31.12.2024 tarkastelussa täyttyneet, ja niitä seurataan säännöllisesti.

25. LYHYTAIKAINEN VIERAS PÄÄOMA

(tuhatta euroa)	31.12.2024	31.12.2023
Lainat rahoituslaitoksilta	2 500	2 664
Ostovelat	3 334	3 976
Saadut ennakot	451	1 278
Muut velat	1 988	2 423
Siirtovelat	3 933	5 936
	12 206	16 276
Korollisten lainojen maturiteetti		
Erääntyminen alle yhden vuoden sisään	2 500	2 664
Erääntyminen 1-5 vuoden sisällä	5 292	7 792
Erääntyminen yli 5 vuoden päästä	1 343	1 828
	9 134	12 284
SIIRTOVELKOIDEN SISÄLTÄVÄT OLENNAISET ERÄT		
Henkilöstömenot	2 544	2 562
Verojaksotus	265	393
Rahoituserät	8	16
Varaukset	260	233
Muut siirtovelat	857	2 731
Yhteensä	3 933	5 936



MUUT LIITETIEDOT

26. VASTUUSITOUMUKSET

(tuhatta euroa)	31.12.2024	31.12.2023
Omien velkojen vakuudeksi		
Rahalaitoslainat	9 134	12 284
Yhteensä	9 134	12 284
Pantattujen osakkeiden kirjanpitoarvo	31 540	31 540
Yrityskiinnitykset	38 393	38 410
Kiinnitykset kiinteistöihin	2 431	2 425
Vuokravastuut		
Seuraavana vuonna	655	616
Yli vuoden kuluttua	1 115	1 291
Yhteensä	1 770	1 907
Leasing-vastuut		
Seuraavana vuonna	580	449
Yli vuoden kuluttua	1 456	1 312
Yhteensä	2 036	1 761
Muu maksutakaus	878	0
Jäännösarvovastuu	84	106
Takuuajaiset takaukset	782	842

Tilinpäätöshetkellä konsernilla on 2.78 milj. euron arvosta käyttämättömiä käyttöpääomalimittejä ja 2.32 milj. euron arvosta käyttämättömiä takauslimittejä.

27. JOHDANNAISSOPIMUKSET

(tuhatta euroa)	31.12.2024	31.12.2023
Johdannaissopimukset - nimellisarvot		
Korkojohdannaiset		
Koronvaihtosopimukset	6 917	8 533
Johdannaissopimukset - käyvät arvot		
Korkojohdannaiset		
Koronvaihtosopimukset	60	181

Realisoitumattomia arvonmuutoksia ei ole kirjattu vaan ne esitetään liitetiedoissa.

28. LÄHIPIIRITAPAHTUMAT

Konsernin Tampereella osoitteessa Vestonkatu 11 sijaitseva pääkonttori toimii konsernin suurimmalta osakkeenomistajalta johdettujen puheenjohtajalta Pentti Asikaiselta vuokratuissa tiloissa. Tilavuokrien osuus toimitilakuluista on esitetty alla:

	31.12.2024	31.12.2023
Kiinteistövuokrat, Vestonkatu 11	275	258
Konsernin tytäryhtiöillä on sekä alihankintaa että jakelijamyntiä Wuzhou City Tamtron Science and Technology Co, Ltd:n kanssa, jonka omistaa täysin yhtiön suurin osakkeenomistaja ja hallituksen puheenjohtaja Pentti Asikainen. Yhteenveto liiketoimista konserniyhtiöiden ja Wuzhou City Tamtron Science and Technology Co, Ltd:n on esitetty alla:		
Ostot	425	261
Myyntit	26	215

Konsernilla ei ole lähipiirisaamiaisia tai vastuita eikä liiketoimia, joita ei olisi toteutettu tavanomaisin kaupallisin ehdoin.



29. OSAKEPOHJAISET KANNUSTINJÄRJESTELMÄT

Yhtiön hallitus päätti 18.6.2024 osakepohjaisen kannustinjärjestelmän perustamisesta avainhenkilöille. Suoriteperustaisessa osakepalkkiojärjestelmässä 2024–2027 on yksi ansaintajakso, joka kattaa suunnilleen ajanjakson vuoden 2024 jälkipuoliskosta vuoden 2027 loppuun. Ansaintajaksossa on kolme mittausjaksoa, jotka kattavat vuoden 2024 jälkipuoliskon ja tilikauden 2025, ja tilikaudet 2026 ja 2027.

Järjestelmän perusteella maksettavien palkkioiden arvo vastaa yhteensä 280 000 Tamtron Group Oyj:n osaketta sisältäen myös rahana maksettavan osuuden. Järjestelmän ansaintakriteerit on sidottu Tamtronin strategiaan taloudellisiin tavoitteisiin, ja mahdolliset palkkiot järjestelmästä maksetaan ansaintajakson päättymisen jälkeen.

Yhtiöllä ei ole muita voimassa olevia osakepohjaisia kannustinjärjestelmiä tai muita optio-ohjelmia.

30. TYTÄRYHTIÖT

Yhtiö	Kotipaikka	Konsernin osuus omistus- ja äänivallasta 31.12.2024 %	Konsernin osuus omistus- ja äänivallasta 31.12.2023 %
Tamtron s.r.o. CZ	Tseki	100	100
OÜ Kaalumaja	Viro	100	100
Tamtron Oy	Suomi	100	100
Tamtron Systems Oy	Suomi	100	100
Vaakatalo Oy	Suomi	100	100
Tamtron GmbH	Saksa	100	100
Waagenbau KG	Saksa	100	100
Beteiligungs GmbH	Saksa	100	100
Tamtron S.A.	Puola	100	100
Tamtron s.r.o. SK	Slovakia	100	100
Tamtron Ab	Ruotsi	100	100
Våghuset Sweden Ab	Ruotsi	100	100
Tamtron AS (ent. Scaleit AS)	Norja	100	100
Tamtron A/S (ent. Jydsk Vægtfabrik A/S)	Tanska	100	100
Vægtbutikken ApS	Tanska	100	100
HPP Bulk Technologies Oy	Suomi	100	100
Tamtron Precision Oy	Suomi	100	100

Tilikaudella Tamtron Norway AS (Norja) sulautui vastavirtafuusiassa Tamtron AS:ään (Norja). Kaikki konserniyhtiöt on yhdistelty emoyhtiön Tamtron Group Oyj:n konsernitilinpäätökseen.



EMOYHTIÖN TULOSLASKELMA

(euroa)	Liitetieto	1.1.2024 - 31.12.2024	1.1.2023 - 31.12.2023
Liikevaihto	32.	616 502,67	484 273,53
Henkilöstökulut	33.	-549 519,69	-566 914,02
Poistot ja arvonalentumiset	34.	-19 494,30	-2 895,43
Liiketoiminnan muut kulut	35.	-584 009,37	-389 221,75
Liiketoiminnan kulut yhteensä		-1 153 023,36	-959 031,20
Liikevoitto / -tappio		-536 520,69	-474 757,67
Rahoitustuotot ja -kulut	36.	-667 620,71	-991 331,20
Voitto / tappio ennen tilinpäätössiirtoja ja veroja		-1 204 141,40	-1 466 088,87
Konserniavustukset	37.	1 500 000,00	1 520 000,00
Tuloverot		0,00	0,00
Tilikauden voitto / tappio		295 858,60	53 911,13



EMOYHTIÖN TASE

(euroa)	Liitetieto	31.12.2024	31.12.2023
Pysyvät vastaavat			
Aineettomat hyödykkeet	38.	87 572,84	30 135,26
Aineelliset hyödykkeet	39.	350,70	467,58
Sijoitukset			
Osuudet saman konsernin yrityksissä	40.	31 539 547,80	31 539 547,80
Pysyvät vastaavat yhteensä		31 627 471,34	31 570 150,64
Saamiset			
Pitkäaikaiset saamiset	41.	0,00	1 809 308,68
Lyhytaikaiset saamiset	42.	1 524 428,84	1 297 173,86
Vaihtuvat vastaavat yhteensä		1 524 428,84	3 106 482,54
Vastaavaa yhteensä		33 151 900,18	34 676 633,18

(euroa)	Liitetieto	31.12.2024	31.12.2023
Oma pääoma			
	44.		
Osakepääoma		80 000,00	80 000,00
Sijoitetun vapaan oman pääoman rahasto		18 067 423,65	18 210 224,90
Kertyneet voittovarot		6 030 939,73	5 977 028,60
Tilikauden tulos		295 858,60	53 911,13
		24 474 221,98	24 321 164,63
Vieras pääoma			
Pitkäaikainen vieras pääoma	45.	2 978 080,51	3 890 215,56
Lyhytaikainen vieras pääoma	46.	5 699 597,69	6 465 252,99
Vastattavaa yhteensä		33 151 900,18	34 676 633,18



EMOYHTIÖN TILINPÄÄTÖKSEN LIITETIEDOT

EMOYHTIÖN TULOSLASKELMAN LIITETIEDOT

31. LAADINTAPERIAATTEET

Yhtiö on Tamtron Group Oyj -konsernin emoyhtiö.

Emoyhtiön erillistilinpäätöksen laadintaperiaatteet on esitetty konsernitilinpäätöksen laadintaperiaatteissa.

32. LIIKEVAIHTO

(euroa)	1.1.2024–31.12.2024	1.1.2023–31.12.2023
Hallintopalvelut	616 502,67	484 273,53
	616 502,67	484 273,53

33. HENKILÖSTÖ JA PALKAT

(euroa)	1.1.2024–31.12.2024	1.1.2023–31.12.2023
Henkilöstön lukumäärä tilikauden lopussa	4	6
Henkilöstön lukumäärä keskimäärin tilikauden aikana	5	6
Palkat ja palkkiot	-469 921,80	-478 767,93
Eläkekulut	-72 489,99	-77 431,84
Muut henkilösivukulut	-7 107,90	-10 714,25
	-549 519,69	-566 914,02

34. POISTOT JA ARVONALENTUMISET

(euroa)	1.1.2024–31.12.2024	1.1.2023–31.12.2023
Poistot muista aineellisista hyödykkeistä	-19 494,30	-2 895,43
	-19 494,30	-2 895,43

35. LIIKETOIMINNAN MUUT KULUT

(euroa)	1.1.2024–31.12.2024	1.1.2023–31.12.2023
Matkustuskulut	-7 668,00	-9 716,43
Ulkopuoliset palvelut	-260 135,55	-251 860,46
Muut kulut	-316 205,80	-127 644,9
	-584 009,35	-389 221,75
Tilintarkastajan palkkiot		
Tilintarkastus	-12 000,00	-8 990,00
Todistukset ja lausunnot	0,00	-1 000,00
Muut palvelut	-27 809,14	-225 011,83
	-39 809,14	-235 001,83

**36. RAHOITUSTUOTOT JA- KULUT**

(euroa)	1.1.2024–31.12.2024	1.1.2023–31.12.2023
Muilta		
Muut korko- ja rahoitustuotot		
Korkotuotot	36 573,07	18 268,56
Muut rahoitustuotot	0,00	0,00
	36 573,07	18 268,56
Muilta		
Muut korko- ja rahoituskulut		
Korkokulut	-325 089,67	-342 592,26
Kulut Osakeannista	0,00	-179 029,55
Muut rahoituskulut	-129 165,69	-227 691,40
	-454 255,36	-749 313,21
Konserniyrityksiltä		
Muut korko- ja rahoitustuotot		
Muut rahoitustuotot	0,00	0,00
Muut korko- ja rahoituskulut		
Korkokulut	-249 938,42	-260 286,55
	-249 938,42	-260 286,55
Rahoitustuotot ja -kulut yhteensä	-667 620,71	-991 331,20

37. KONSERNIAVUSTUKSET

(euroa)	1.1.2024–31.12.2024	1.1.2023–31.12.2023
Saadut konserniavustukset	1 500 000,00	1 520 000,00
	1 500 000,00	1 520 000,00

EMOYHTIÖN TASEEN LIITETIEDOT**38. AINEETTOMAT HYÖDYKKEET**

(euroa)	31.12.2024	31.12.2023
Aineettomat hyödykkeet:		
Hankintameno tilikauden alussa	32 874,81	0,00
Lisäykset	76 815,00	32 874,81
Hankintameno tilikauden lopussa	109 689,81	32 874,81
Kertyneet poistot tilikauden alussa	-2 739,55	0,00
Tilikauden poisto ja arvonalennukset	-19 377,40	-2 739,55
Kertyneet poistot tilikauden lopussa	-22 116,95	-2 739,55
Kirjanpitoarvo 31.12.	87 572,86	30 135,26

39. AINEELLISET HYÖDYKKEET

(euroa)	31.12.2024	31.12.2023
Aineelliset hyödykkeet		
Hankintameno tilikauden alussa	11 261,50	11 261,50
Hankintameno tilikauden lopussa	11 261,50	11 261,50
Kertyneet poistot tilikauden alussa	-10 793,92	-10 638,04
Tilikeuden poisto ja arvonalennukset	-116,88	-155,88
Kertyneet poistot tilikauden lopussa	-10 910,80	-10 793,92
Kirjanpitoarvo 31.12.	350,70	467,58

40. OSUDET SAMAN KONSERNIN YRITYKSISSÄ

(euroa)	31.12.2024	31.12.2023
Hankintameno tilikauden alussa	31 539 547,80	21 051 046,66
Lisäykset	0,00	10 488 501,14
Hankintameno tilikauden lopussa	31 539 547,80	31 539 547,80

**41. PITKÄAIKAISET SAAMISET SAMAN KONSERNIN YRITYKSILTÄ**

(euroa)	31.12.2024	31.12.2023
Konsernilainasaamiset	0,00	1 809 308,7
Konsernitilisaaminen	0,00	0,00
	0,00	1 809 308,68

42. LYHYTAIKAISET SAAMISET

(euroa)	31.12.2024	31.12.2023
Lyhytaikaiset saamiset muilta		
Muut saamiset	23 571,65	20 123,80
Siirtosaamiset	54 303,43	53 862,71
	77 875,08	73 986,51
Lyhytaikaiset saamiset saman konsernin yrityksiltä		
Myyntisaamiset	246 553,76	203 187,35
Konserniavustussaamiset	1 200 000,00	1 020 000,00
	1 446 553,76	1 223 187,35
Lyhytaikaiset saamiset yhteensä	1 524 428,84	1 297 173,86
Siirtosaamisiin sisältyvät olennaiset erät		
Vakuutusmaksusaamiset	440,52	200,42
Muut saamiset	53 862,91	53 662,29
	54 303,43	53 862,71

43. OSAKEPÄÄOMA JA MERKINTÄOIKEUDET

Konsernitilinpäätöksen liitetiedot kohta 21.

44. OMAN PÄÄOMAN MUUTOKSET

(euroa)	31.12.2024	31.12.2023
Osakepääoma tilikauden alussa	80 000,00	80 000,00
Osakepääoma tilikauden lopussa	80 000,00	80 000,00
Sijoitetun vapaan oman pääoman rahasto tilikauden alussa	18 210 224,90	13 710 228,42
Lisäykset osakeannista	0,00	4 499 996,48
Vähennykset omien osakkeiden hankinnasta	-142 801,25	0,00
Sijoitetun vapaan oman pääoman rahasto tilikauden lopussa	18 067 423,65	18 210 224,90
Kertyneet voittovarot tilikauden alussa	6 030 939,73	5 977 028,60
Tilikauden tulos	295 858,60	53 911,13
Oma pääoma yhteensä	24 474 221,98	24 321 164,63
Jakokelpoinen vapaa oma pääoma lopussa	24 394 221,98	24 241 164,63

45. PITKÄAIKAINEN VIERAS PÄÄOMA

(euroa)	31.12.2024	31.12.2023
Pitkäaikaiset lainat muilta		
Lainat rahoituslaitoksilta	2 083 333,10	3 890 215,56
	2 083 333,10	3 890 215,56
Pitkäaikaiset velat saman konsernin yrityksille		
Konsernitilin luottolimiitti	894 747,41	0,00
	894 747,41	0,00
Pitkäaikainen vieras pääoma yhteensä	2 978 080,51	3 890 215,56

**46. LYHYTAIKAINEN VIERAS PÄÄOMA**

(euroa)	31.12.2024	31.12.2023
Lainat rahoituslaitoksilta	1 000 000,08	1 705 720,60
Ostovelat	32 240,90	55 914,38
Siirtovelat	146 998,86	127 031,45
Muut lyhytaikaiset velat	39 707,31	28 850,10
	1 218 947,15	1 917 516,53
Lyhytaikaiset velat saman konsernin yrityksille		
Ostovelat	2 597,80	1 728,05
Lainat	3 807 544,28	3 677 731,55
Korkovelat	670 508,46	868 276,87
	4 480 650,54	4 547 736,47
Lyhytaikainen vieras pääoma yhteensä	5 699 597,69	6 465 253,00
Siirtovelkoihin sisältyvät olennaiset erät		
Rahoituserät	10 850,96	16 057,07
Jaksotetut henkilöstömenot	76 983,93	93 342,24
Muut siirtovelat	59 163,97	17 632,14
	146 998,86	127 031,45

MUUT EMOYHTIÖN LIITETIEDOT**47. VASTUUSITOUMUKSET**

(euroa)	31.12.2024	31.12.2023
Konsernin velat, joiden vakuudeksi on annettu pantteja tai kiinnityksiä:		
Rahalaitoslainat	3 083 333,18	5 595 936,16
Yhteensä	3 083 333,18	5 595 936,16
Yrityskiinnitykset	13 000 000,00	13 000 000,00
Pantattujen osakkeiden kirjanpitoarvo	31 539 547,80	31 539 547,80
Tytäryhtiöiden puolesta annetut vakuudet:		
Luottolimiitti	3 500 000,00	3 500 000,00
Takauslimiitti	3 500 000,00	3 500 000,00
Yhteensä	7 000 000,00	7 000 000,00

48. JOHDANNAISSOPIMUKSET

(euroa)	31.12.2024	31.12.2023
Johdannaissopimukset - nimellisarvot		
Korkojohdannaiset		
Nimellisarvo	3 083 333,00	4 283 313,00
Käypä arvo	-34 026,00	-18 766,00

Realisoitumattomia arvonmuutoksia ei ole kirjattu.

49. HALLITUKSEN EHDOTUS EMOYHTIÖN VOITTOA KOSKEVIKSI TOIMENPITEIKSI

Yhtiön voitonjakokelpoiset varat olivat 31.12.2024 24.394.221,98 euroa. Hallitus ehdottaa yhtiökokoukselle, että tilikauden voitto 295.858,60 euroa siirretään lisäykseksi kertyneiden voittovarojen tilille ja että osinkoa ei jaeta.

TAMTRON SIJOITUS- KOHTEENA

Vakaa taloudellinen näyttö kannattavasta kasvusta

- Tamtronin käyttökate on pysynyt vahvana viimeisten vuosikymmenten ajan ja yhtiö on tehnyt vahvaa kassavirtaa.
- Jatkuvalaskutteinen palveluliiketoiminta, joka koostuu ohjelmistoratkaisuista ja elinkaari-palveluista, on noin 35 prosenttia yhtiön liike-vaihdosta ja luo vakautta liiketoimintaan.
- Riskit hajautettu siten, että yhtiö toimii useilla eri teollisuuden aloilla ja maantieteellisillä alueilla – ja sen tavarantoimittaja- ja alihankinta-verkosto on laaja.

Vahva näyttö liike- toiminnan kasvattamisesta ja maantieteellisestä laajentumisesta

- Tamtron hyötyy fragmentoituneesta vaakamarkkinasta kasvamalla yritysostoin.
- Yhtiö pyrkii toteuttamaan keskimäärin 1-2 yritysostoa vuodessa.
- Yritysostoissaan Tamtron keskittyy matalan riskin omaaviin ja kohtuullisen hintaisiin kohteisiin, joilla on samankaltainen palvelutarjoama ja asiakaskunta ristiinmyynnin maksimoimiseksi.
- Liiketoimintakaupoilla täydennetään ja laajennetaan myös teknologioita ja palvelutarjoamaa.

Kasvupotentiaalia uuden sukupolven pilvipalvelun ansiosta

- Konsernin yhteinen pilvipohjainen mScales-palvelu sisältää aiempaa laajemman tarjoaman eri ominaisuuksia, paremman käytettävyyden ja myös jatkuvan SaaS-laskutuksen.

Tamtronin toiminta on ollut vakaata eri suhdanteissa johtuen toiminnasta useilla merkittävillä teollisuuden aloilla ja laajalla markkina-alueella.

Edistyksellisten punnitusratkaisujen toimittaja

- Tamtron tarjoaa laajan valikoiman eri punnitusratkaisuja, jotka soveltuvat eri käyttö-tarkoituksiin ja yhdistyvät moderniin pilvipalveluun.
- Valikoima sisältää kehittyneitä vaakoja, niiden ylläpitoa ja käyttöön kuuluvia elinkaari-palveluita sekä moderneja pilvipohjaisia punnitustiedon hallintajärjestelmiä.
- Uusimpien teknologioiden avulla asiakkaille tarjotaan kehittyneimmät kokonais-ratkaisut.

Laaja ja lojaali asiakaskunta yhdistettynä vahvaan brändiin

- Tamtronin asiakkaat toimivat kaikilla merkittävillä teollisuuden aloilla.
- Yhtiöllä on pitkiä asiakkassuhteita OEM-asiakkaiden, kuten Liebherrin, John Deeren, Palfingerin sekä Cargotecin kanssa. Näistä syntyvä myynti kattaa noin 10 prosenttia laitemyynnistä syntyvästä liikevaihdosta.

Kokenut ja sitoutunut johto sekä hallitus

- Tamtronin johto koostuu toimialan johtavista ammattilaisista, joista useimmilla on pitkä kokemus punnitusosalta.
- Yhtiön hallituksessa korostuu vahva osaaminen raskaasta teollisuudesta ja teknologiateollisuudesta, kansainvälisestä liiketoiminnasta sekä SaaS-palveluista.



TIETOA OSAKKEENOMISTAJILLE

VARSINAINEN YHTIÖKOKOUS

Varsinainen yhtiökokous pidetään torstaina 16.4.2025 klo 13 alkaen yhtiön toimitiloissa, osoitteessa:
Vestonkatu 11, 33580 Tampere.

OSALLISTUMISOIKEUS

Oikeus osallistua yhtiökokoukseen on osakkeenomistajalla, joka on merkitty osakkeenomistajaksi Euroclear Finland Oy:n pitämään yhtiön osakasluetteloon viimeistään 4.4.2025.

ILMOITTAUTUMINEN

Osakkeenomistajan, joka haluaa osallistua yhtiökokoukseen, on ilmoittauduttava viimeistään 11.4.2025 klo 16:00 mennessä sähköpostitse investors@tamtron.com, tai kirjallisesti osoitteeseen Tamtron Group Oyj, sijoittajasuhteet, PL 15, 33561 Tampere. Kirjallisesti ja sähköpostitse ilmoittauduttaessa ilmoittautumisen tulee olla perillä ennen ilmoittautumisajan päättymistä 11.4.2025 klo 16:00. Valtakirja, jonka nojalla valtuutettu haluaa käyttää osakkeenomistajan äänivaltaa yhtiökokouksessa,

pyydetään toimittamaan yhtiölle ennen ilmoittautumisajan päättymistä.

PÖRSSITIEDOTTEET

Pörssitiedotteet ovat heti julkistamisen jälkeen luettavissa suomeksi Tamtronin internetsivuilla osoitteessa <https://tamtrongroup.com/fi/sijoittajat/tiedotteet>

TALOUDELLINEN KALENTERI 2025

Vuosikertomus 2024 perjantaina 21.3.2025
Puolivuosikatsaus tammi–kesäkuu 2025 perjantaina 14.8.2025.

2025 Puolivuosikatsaukset ja tilinpäätöstiedotteet julkaistaan suomeksi Tamtronin internetsivuilla osoitteessa www.tamtron.fi. Tamtronin taloudellinen kalenteri löytyy yhtiön sijoittajasivuilta osoitteesta <https://tamtrongroup.com/fi/sijoittajat/sijoittajasuhteet/sijoittajakalenteri/>