Q3 2026

Delårsrapport juli – september
Xintela AB (Publ)



Xintela stärker fokus på artros och tidig kommersialisering av XSTEM

Nytt dotterbolag bildat för artrosprogrammet

Xintela antagen till Japan Entry Acceleration Program

xintela

Sammanfattning av delårsrapporten

Med ”Bolaget” eller ”Xintela” avses Xintela AB (publ) med organisationsnummer 556780-3480.





Väsentliga händelser under tredje kvartalet 2026

» Koncernens nettoomsättning uppgick till 1 062 TSEK (855) under det tredje kvartalet, drivet av arbetet med EQGen-projektet. Resultatet före skatt förbättrades till -8 506 MSEK (-10 035), till följd av lägre kostnader.

» Resultaten från Xintelas knäartrosstudie har publicerats i den vetenskapliga tidskriften Cartilage. Publikationen ger stöd för att XSTEM® har en sjukdomsmodifierande effekt och är en mycket viktig validering av studien och Xintelas positiva resultat.

Väsentliga händelser efter periodens utgång

» Xintela meddelar en reviderad strategi för XSTEM® inom artros, med fortsatt klinisk utveckling och tidig kommersialisering i utvalda länder. Artrosprogrammet ska överföras till ett särskilt dotterbolag med Stijn Heessen som vd för att underlätta finansiering och partnerskap.

» Xintela har ingått avtal med huvudägaren Flerie Invest AB om en räntefri, säkerställd kreditfacilitet om upp till 10 MSEK för den löpande verksamheten. Kreditfaciliteten förfaller den 30 mars 2027.

» Xintelas dotterbolag Targinta har erhållit tre nya patent för sin integrin α10-antikroppsteknologi: ett europeiskt patent och ett kinesiskt patent för trippelnegativ bröstcancer och andra aggressiva cancerformer, samt ett andra amerikanskt patent inom hjärntumörfamiljen.

Nyckeltal

	Koncernen				Moderbolaget			
(KSEK)	Q3 2026	Q3 2025	jan-sept 2026	jan-sept 2025	Q3 2026	Q3 2025	jan-sept 2026	jan-sept 2025
Nettoomsättning	1 062	855	2 821	1 867	1 048	855	2 807	1 867
Resultat före skatt	-8 506	-10 035	-30 048	-32 816	-7 800	-7 741	-28 599	-27 027
Resultat per aktie*	-0,01	-0,01	-0,04	-0,05	-	-	-	-

* Resultat per aktie: Periodens resultat som är hänförligt till moderföretagets aktieägare dividerat med 861 266 841 aktier, vilket är genomsnittligt antal aktier per 30 september 2026. Vid samma period föregående år var genomsnittligt antal aktier 678 088 099 aktier.

Läsanvisningar
Med ”Bolaget” avses Xintela AB (publ), organisationsnummer 556780–3480. Alla siffror anges i KSEK om inget annat anges. Belopp inom parentes: Jämförande period föregående år.

Varumärken
IP-portföljen inkluderar utöver patent, även i dagsläget sju varumärken – firmanamnen XINTELA® och TARGINTA®, XINMARK® som är namnet för Xintelas teknologiplattform, och XSTEM® som är namnet för Xintelas stamcellsplattform. EQSTEM® och CANISTEM® som är bolagets varumärken för stamcellsbehandling till häst respektive hund samt XACT® som är namnet på ett analytiskt test för broskceller.

VD KOMMENTERAR, Q3 2026

Fokus på artros i reviderad strategi



Vår reviderade strategi, med fokus på XSTEM® för behandling av artros, kombinerar fortsatt klinisk utveckling med tidig kommersialisering av XSTEM® i vissa utvalda länder. För att underlätta genomförandet och finansiering av den nya strategin kommer artrosprogrammet drivas genom ett nybildat dotterbolag.

Fortsatt klinisk utveckling av XSTEM® med sikte på strategiskt partnerskap
XSTEM®s positiva kliniska effekt och sjukdomsmodifierande potential vid knäartros, publicerades i augusti i år i den vetenskapliga tidskriften Cartilage. Vi diskuterar för närvarande upplägget av en klinisk studie i samarbete med en europeisk klinik för att ytterligare utvärdera effekten av XSTEM® vid knäartros. Studien förväntas bland annat generera ytterligare information om optimal dos och en jämförelse med placebo. Detta är viktigt för utformningen av kommande kliniska studier i sen fas och även värdefullt i diskussioner med möjliga partners, licenstagare och köpare av Xintelas stamcellsprodukt och teknologi.

XSTEM® är väl anpassad för tidig kommersialisering
XSTEM®s utmärkta resultat i knäartrosstudien ger en möjlighet att tidigt introducera XSTEM® i utvalda länder där lokala regelverk kan tillåta kommersialisering baserat på våra befintliga kliniska data. Syftet är att generera tidiga intäkter och viktig klinisk erfarenhet för fortsatt klinisk utveckling av XSTEM®. Vi har valt ut ett antal länder för att initiera tidig marknadsintroduktion och siktar på en första lansering i slutet av 2027.

Nytt dotterbolag för artrosprogrammet
För att underlätta partnerskap och direktinvesteringar, bland annat från investerare som inte kan investera i börsnoterade bolag, kommer vi att överföra tillgångar och verksamhet relaterad till XSTEM® och artros till det nybildade dotterbolaget, **XSTEM Therapeutics**. Genom att placera artrosprogrammet i ett särskilt dotterbolag får XSTEM® det fokus och den finansiering som krävs för tillväxt.

För övriga program, däribland svårläkta sår samt onkologi i dotterbolaget Targinta, kommer Xintela att söka partnerskap och extern finansiering, i enlighet med den befintliga strategin. Utvecklingen av häststamcellsprodukten EQSTEM® fortsätter i samarbete med EQGen Biomedical.

Vi har utsett Dr Stijn Heessen till vd för dotterbolaget, med huvudansvar för att driva kapitalanskaffning och partnerskap och att leda våra kommersialiseringsplaner. Stijn har mångårig senior erfarenhet från läkemedelsbranschen är för närvarande Head of Business Development på Xintela och ingår i ledningsgruppen.

» XSTEM® är väl anpassad för tidig kommersialisering

Xintela antagen till Japan Entry Acceleration Program (JEAP)
Xintela blev nyligen, som ett av tio bolag, utvald att delta i detta program, ett statligt stött initiativ som administreras av Japan External Trade Organisation. Det är utformat för att hjälpa internationella företag med hög potential att ta sig in på den japanska marknaden, navigera i kliniska och regulatoriska processer samt bilda strategiska allianser med inhemska organisationer. För Xintela kommer deltagande i JEAP att möjliggöra direkt kontakt med Japans ekosystem för regenerativ cellterapi och utgör ett betydande stöd för Xintelas mission att etablera XSTEM® som en ledande stamcellsterapi för patienter med artros.

Targinta stärker patentportföljen med flera godkända patent
Vårt dotterbolag Targinta har nyligen fått tre godkända patent för sin integrin α10-antikroppsteknologi. Ett europeiskt patent och ett kinesiskt patent har godkänts för behandling av trippel-negativ bröstcancer och andra aggressiva cancerformer. Inom hjärntumörfamiljen har ett andra amerikanskt patent godkänts som omfattar bland annat metoder för att detektera integrin α10 i vävnadsprover från tumörer i centrala nervsystemet, inklusive gliom och glioblastom. Dessa patent ger våra integrin α10-antikroppar ett bredare skydd och stärker vår position på viktiga marknader för några av de mest svårbehandlade cancer-formerna. De är också värdefulla i diskussioner med potentiella partner/licenstagare till vårt onkologiprogram.

Vägen framåt
För att stödja den löpande verksamheten har Xintela ingått ett säkerställt kreditavtal med sin huvudägare, Flerie Invest AB, om en kortfristig kreditfacilitet på upp till 10 miljoner SEK. Faciliteten är räntefri, kan utnyttjas fram till förfallodagen den 30 mars 2027 och är säkrad genom pantsättning av vissa av Xintelas och Targintas tillgångar.

Vi avser framöver finansiera artrosprogrammet genom en kombination av strategiska investerare, partnerskapsfinansiering och framtida intäkter från tidig kommersialisering samt företrädesemission vid behov.

Vi bedömer att den planerade kliniska studien, tillsammans med tidig kommersialisering i utvalda länder, kommer att skapa betydande värde i XSTEM®-programmet. Ytterligare kliniska data och erfarenhet från de första marknaderna stärker vår position i dialogen med potentiella partners och skapar goda förutsättningar för ett strategiskt partnerskap eller en framtida försäljning av programmet.

Evy Lundgren-Åkerlund
Verkställande direktör, Xintela AB (publ)

Stamcellsbaserade terapier

Stamcellers förmåga att återskapa och regenerera skadade vävnader och organ ger stort hopp för sjukdomar som idag saknar effektiv behandling.

Xintela uppmärksammas för sin unika stamcellsprodukt XSTEM som har potential att bromsa och även bota ett stort antal sjukdomar. XSTEM är i klinisk utveckling för behandling av knäartros och svårläkta bensår.



Xintela är starkt positionerat för att utveckla och kommersialisera säkra och effektiva stamcellsbehandlingar

Xintela har utvecklat den konkurrenskraftiga stamcellsprodukten XSTEM som består av integrin α10ß1-selekterade mesenkymala stamceller. Genom det unika selektionssteget i produktionsprocessen kan homogena stamceller av hög och reproducerbar kvalitet framställas. XSTEM produceras i den egna GMP-anläggning och är patentskyddad både som produkt och för terapeutisk användning inom alla indikationer.

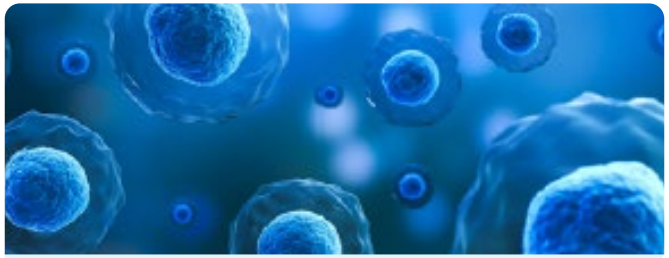

Mesenkymala stamceller har terapeutiska egenskaper

Xintela utvecklar stamcellsbaserade behandlingar från allogena (donerade) mesenkymala stamceller som isoleras från fettväv från friska vuxna donatorer. Stamceller från en donator kan behandla ett stort antal patienter, vilket avsevärt minskar kostnaden för XSTEM jämfört med patientegna (autologa) stamceller. En viktig egenskap hos mesenkymala stamceller är deras förmåga att omvandlas till olika celltyper för att återskapa och regenerera skadade vävnader och organ. De har även förmåga att stimulera celler i en skadad vävnad till egen reparation. Ytterligare en viktig egenskap är att stamcellerna utsöndrar olika substanser som kan reglera immunsystemets celler och som har anti-inflammatorisk effekt.



Stamcellsselektion – ett kritiskt steg i produktionen av XSTEM

Stamcellspreparationer framtagna från vävnader är heterogena, dvs de innehåller mer eller mindre kontaminerade celler som inte är stamceller. Vid utveckling av en stamcellsprodukt är detta ett problem både regulatoriskt och funktionellt.

Xintela löser problemet genom att selektera (rena fram) stamceller med hjälp av en antikropp som binder till bolagets stamcellsmarkör, integrin α10β1. På detta sätt kan homogena stamcellspreparationer av hög kvalitet framställas och som är likvärdiga mellan olika donatorer.



Egen GMP-produktion av stamceller

Stamcellerna produceras i bioreaktorer i den egna GMP-godkända anläggning och förvaras frysta inför behandling av patienter. Genom sin egna produktionsanläggning har Xintela full kontroll över stamcellsproduktionen vilket avsevärt minskar risker som oväntade produktionskostnader och förseningar. Bolagets strategi är att etablera Xintela som producent av stamcellsprodukter som utvecklas i samarbete med partners samt att även erbjuda utveckling och produktion av andra avancerade terapiprodukter (ATMP).

Starka och bestående 24-månaders resultat med XSTEM i artrosstudien

XSTEM visar sjukdomsmodifierande potential på knäartros
Xintela har genomfört en klinisk studie (fas I/IIa) med stamcellsprodukten XSTEM i Australien, på patienter med medelsvår knäartros (Kellgren-Lawrence grad II-III).

XSTEM visar utmärkta och bestående resultat 24 månader efter behandling. I studien har tre olika dosnivåer av XSTEM (4, 8 och 16 miljoner stamceller) på totalt 24 patienter (åtta patienter/dosnivå) utvärderats. Patienter som erhöll de två lägsta dosnivåerna av XSTEM avslutade studien 18 månader efter behandling och resultaten har tidigare presenterats i en interimsrapport. Patienter på den högsta dosnivån har utvärderats efter ytterligare sex månader, 24 månader efter behandling. Resultaten fortsätter visa att XSTEM är säker samt att behandlingen ger en signifikant och klinisk relevant minskning av knäsmärta, förbättrad ledfunktion och även förbättrad brosk- och benstruktur vilket bekräftar en långvarig behandlingseffekt och visar även att XSTEM har en sjukdomsmodifierande potential.

Klinisk studie på svårläkta venösa bensår visar säkerhet
En klinisk studie med XSTEM har genomförts på svårläkta venösa bensår. Sex patienter har behandlats med XSTEM eller placebo som applicerats på såret och utvärderats under tio veckor och efter fyra månader. Studien har uppnått det primära målet att visa att behandlingen är säker. En betydande del av studien har finansierats av ett bidrag från Vinnova.

Marknad
Artros
År 2024 uppskattades den globala marknaden för artrosbehandlingar till 9,13 miljarder USD, och marknaden förväntas nå 13,57 miljarder USD år 2030, med en genomsnittlig årlig tillväxttakt på nästan 7 % från 2025 till 2030. Denna betydande tillväxt drivs av den ökande förekomsten av artros, särskilt bland den åldrande befolkningen, och betydande FoU-investeringar i nya behandlingar.[1]

Venösa bensår
Den globala marknaden för venösa bensår uppgick till 2,25 miljarder USD år 2024 och förväntas växa ytterligare från 2,57 miljarder USD år 2025 till cirka 8,47 miljarder USD år 2034, med en genomsnittlig årlig tillväxttakt på mer än 14 % från 2025 till 2034. Marknaden upplever en betydande tillväxt driven av den ökande förekomsten av kronisk venös insufficiens och en åldrande befolkning, vilket skapar ett behov av effektiva sårvårdslösningar. Framsteg inom kompressionsbehandlingar, bioaktiva terapier och regenerativa behandlingar förbättrar läkningsresultaten och minskar återfallsfrekvensen, vilket stöder marknadstillväxten.[2]

Kommersialiseringsstrategi för XSTEM
Bolagets övergripande strategi fokuserar på XSTEM® för behandling av artros. Planen är att kombinera fortsatt klinisk utveckling och tidigt partnerskap med tidig kommersialisering av XSTEM® i utvalda länder. Andra XSTEM-program, inklusive svårläkta sår, planeras att vidareutvecklas och kommersialiseras av partners.

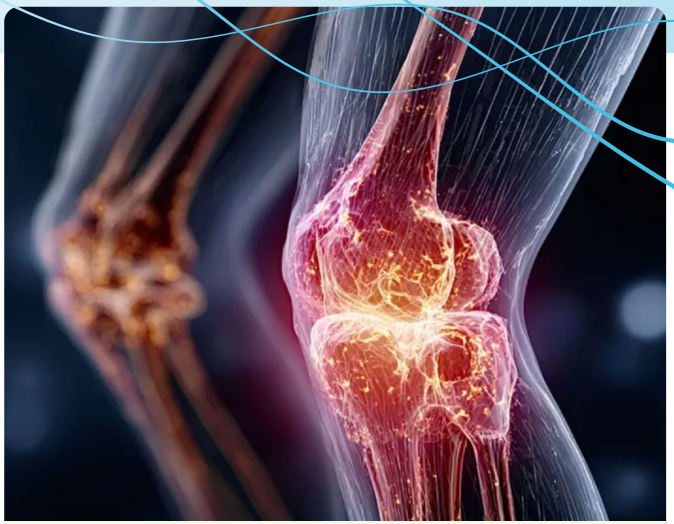

Artros

Artros är en ledsjukdom som karakteriseras av nedbrytning av ledbrosket och försämrad funktion av broskets celler. Det är den vanligaste kroniska ledsjukdomen, i synnerhet i knä, höfter och händer, samt den vanligaste orsaken till funktionsnedsättning hos äldre. De främsta symtomen är svår smärta, inflammation, stelhet i leden och nedsatt rörelseförmåga. Sjukdomen drabbar cirka 25 procent av alla individer över 60 års ålder och ökar i omfattning pga en ökande äldre befolkning. Läkemedel som erbjuds idag är framförallt smärtstillande och inflammationsdämpande, vilka behandlar symptomen men inte själva orsaken till sjukdomen.[3, 4]

Svårläkta bensår

Svårläkta bensår hos äldre, inklusive venösa bensår, är ett stort medicinskt problem som resulterar i smärta och nedsatt livskvalitet för patienten, samt stora kostnader för hälso- och sjukvården. Förekomsten ökar med åldern och uppskattas till cirka 4 procent bland personer över 65 år. Dagens behandlingar mot svårläkta bensår omfattar kompressionstekniker och olika kirurgiska tekniker, men det saknas effektiva läkemedel.[3, 4]

1 https://www.grandviewresearch.com/industry-analysis/osteoarthritis-therapeutics-market-report
2 https://www.precedenceresearch.com/venous-leg-ulcer-market
3 Global Data 2018
4 Markets and Markets 2020

En produktplattform för behandling av flera sjukdomar

Xintela har genomfört två kliniska studier med stamcellsprodukten XSTEM, inom artros och inom svårläkta bensår samt genomfört ett projekt för behandling av ARDS i preklinisk fas. Dessutom har Xintela genomfört prekliniska studier med stamcellsprodukten EQSTEM för behandling av ledsjukdom hos hästar.

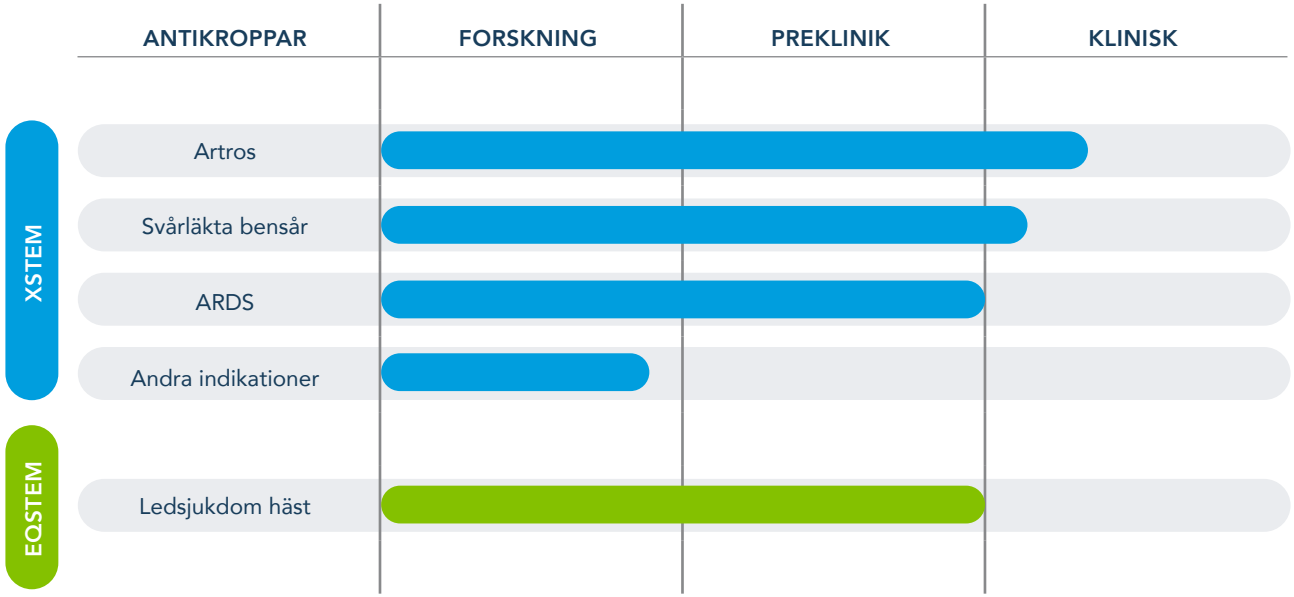

Knäartrosstudien har avslutats 24 månader efter XSTEM behandling
Den kliniska studien (fas I/IIa), har utvärderat tre olika dosnivåer av XSTEM på totalt 24 patienter (åtta patienter/dosnivå) med knäartros. Alla patienter har avslutat 18-månaders-uppföljningen och högsta dosnivån har dessutom utvärderats efter ytterligare sex månader. Slutanalysen visar säkerhet och positiva effekt data.

Svårläkta bensårsstudien har avslutats
Den kliniska studien (fas I/IIa) har utvärderat XSTEM för behandling av svårläkta venösa bensår på sex patienter. Säkerhets- och effektavläsning har skett veckovis under tio veckor samt fyra månader efter behandling. Resultaten visar att det primära målet säkerhet och tolerabilitet har uppnåtts.

XSTEM har behandlande effekt på Acute Respiratory Distress Syndrome (ARDS) i preklinisk modell
ARDS, andnödssyndrom, är en form av akut svår lungsvikt som kan uppstå till följd av exempelvis lunginflammation, trauma eller blodförgiftning. Tillståndet innebär att lungornas funktion kollapsar och dödligheten är hög. Det finns idag ingen effektiv behandling av ARDS. Xintela har framgångsrikt genomfört prekliniska studier för behandling av ARDS med XSTEM i samarbete med Skånes Universitetssjukhus.

EQSTEM har sjukdomsmodifierande effekt på artros i preklinisk modell
Xintela har utvecklat stamcellsprodukten EQSTEM för behandling av ledsjukdom hos hästar. Resultat från två prekliniska studier på hästar med post-traumatisk artros visar sjukdomsmodifierande effekt av EQSTEM med minskad hälta och minskade brosk- och benskador. Xintela har tecknat samarbets- och licensavtal med EQGen Biomedical för klinisk utveckling och kommersialisering av EQSTEM.

Antikroppsbaserade cancerterapier

Aggressiv cancer är en utmaning för klinisk praxis, diagnostik och behandling, och det finns ett stort behov av nya, riktade behandlingsstrategier som kan förbättra patienters överlevnad och livskvalitet.

Targinta utvecklar cancerriktade antikroppar för behandling av aggressiva cancerformer som trippelnegativ bröstcancer (TNBC), sarkom och hjärntumören glioblastom.



Ny cancertarget och selektiva First-in-Class antikroppar

Cancertarget med unika egenskaper
Xintelas dotterbolag Targinta utvecklar nya riktade och selektiva antikroppsbaserade läkemedel (First-in-Class) för behandling av aggressiv cancer. Bolaget har grundats på den egna upptäckten att Xintelas stamcellsmarkör, integrin α10β1, även uttrycks i aggressiva cancerformer som trippelnegativ bröstcancer (TNBC) och hjärntumören glioblastom.

Problemet med de flesta målmolekyler som uttrycks vid cancer är att uttrycket i normal vävnad är relativt högt. Integrin α10β1 är unik i detta avseende då det uttrycket är mycket begränsat i normal vävnad vilket minskar risken för biverkningar. Integrin α10β1 är därmed en mycket lovande målmolekyl för utveckling av nya och mer selektiva cancerterapier.

Targintas läkemedelskandidater
Targinta utvecklar två typer av antikroppar, TARG9 och TARG10, för behandling av aggressiv cancer. TARG9 är en så kallad Antibody-Drug Conjugate (ADC) och är beväpnad med ett kraftfullt toxin som har avdödande effekt på cancerceller. TARG9 har visat signifikant hämmande effekt på tillväxt av glioblastomtumörer i prekliniska modeller. TARG10 är en funktionsblockerande antikropp som bromsar cancercellers tillväxt och spridning. TARG10 har i prekliniska studier visat hämmande effekt på tillväxt och metastasering av trippelnegativ bröstcancer (TNBC).

Targinta positionerar sig inom ADC-fältet
TARG9 valdes som bolagets första läkemedelskandidat inom ADC-området. Denna antikropp har utvecklats med den senaste ADC-teknologin, vilket innebär mer kraftfulla toxin som sitter väl förankrade på antikropparna så länge de cirkulerar i blodbanan, men som aktiveras och släpps fria när antikroppen binder till och tas upp i cancerceller med integrin α10β1 på ytan. Intresset för toxinbeväpnade antikroppar, ADCer, har ökat markant de senaste åren och området betraktas som ett av de hetaste inom onkologi. Det görs ett stort antal kommersiella avtal redan i tidig preklinisk fas.



Marknaden för trippelnegativ bröstcancer och glioblastom
Det globala marknadsvärdet för behandling av trippelnegativ bröstcancer beräknas uppgå till cirka 2,1 miljarder USD år 2028 och för behandling av glioblastom till cirka 1,4 miljarder USD år 2026.[1, 2]

Kommersialiseringsstrategi
Targintas strategi är att ingå kommersiella avtal avseende bolagets läkemedelskandidater under preklinisk utveckling för att accelerera kommande klinisk utveckling och marknadsgodkännande. Läkemedelskandidater mot nya målmolekyler på cancerceller, så kallade First-in-Class-produkter, är mycket attraktiva för läkemedelsutvecklande bolag på grund av det stora behovet av nya och mer effektiva cancerbehandlingar.

Samarbete med Memorial Sloan Kettering Cancer Center
Targinta har inlett ett samarbete med Memorial Sloan Kettering Cancer Centers (MSK:s) Therapeutics Accelerator i New York för att kliniskt utveckla Targintas integrin α10β1-riktade antikroppar för behandling av patienter med aggressivt sarkom.

Trippelnegativ bröstcancer

Trippelnegativ bröstcancer, det vill säga bröstcancer som varken svarar på hormonbehandling eller på riktad behandling med HER2-antikroppar, utgör 10–15 procent av alla bröstcancerdiagnoser och motsvarar cirka 300 000 nya fall per år globalt. Den sprider sig och återkommer i högre grad och har sämre prognos jämfört med andra bröstcancerformer. Den femåriga överlevnaden för spridd trippelnegativ bröstcancer är cirka 12 procent.[3, 4]

Glioblastom

Glioblastom (glioblastoma multiforme) är den vanligaste och mest aggressiva hjärntumören hos vuxna. Glioblastom kännetecknas av att tumörcellerna snabbt sprider sig in i den angränsade normala hjärnvävnaden vilket bidrar till att det är svårt att operera bort hela tumören utan att skada omkringliggande vävnad. Glioblastomceller är ofta motståndskraftiga mot både strålning och cytostatika och till följd av detta är prognosen för drabbade patienter mycket dålig. Cirka 55 000 personer beräknas årligen diagnostiseras med sjukdomen i de 8 största marknaderna (USA, Frankrike, Tyskland, Italien, Spanien, Storbritannien, Japan och Kina).[5, 6, 7]

1 American Cancer Society https://www.cancer.org/cancer/breast-cancer/understanding-a-breast-cancer-diagnosis/types-of-breast-cancer/triple-nega-tive.html
2 GlobalData: Glioblastoma Multiforme (GBM) Opportunity Analysis and Forecast to 2027
3 https://www.cancer.org/cancer/breast-cancer/understanding-a-breast-cancer-diagnosis/types-of-breast-cancer/triple-negative.html#:~:tex-t=Triple%2Dnegative%20breast%20cancer%20(TNBC,of%20the%20protein%20called%20HER2
4 American Cancer Society https://www.cancer.org/cancer/breast-cancer/understanding-a-breast-cancer-diagnosis/types-of-breast-cancer/triple-negati-ve.html
5 WebMD: https://www.webmd.com/cancer/brain-cancer/what-is-glioblastoma#1
6 American Association of Neurological Surgeons: https://www.aans.org/en/Patients/Neurosurgical-Conditions-and-Treatments/Glioblastoma-Multiforme
7 Global Data: Epidemiology and Market size Database

Finansiella rapporter



Resultaträkning i sammandrag

Intäkter
Koncernen redovisar en nettoomsättning på 1 062 (855) KSEK för perioden.

Resultat
Rörelseresultatet för perioden uppgick till -7 447 (-9 469) KSEK för koncernen.

Kostnaderna för forskning och utveckling står för den största delen av koncernens kostnader och uppgick till -6 151 (-7 040) KSEK för perioden.

Marknad- och försäljningskostnader uppgick för perioden till -775 (-770) KSEK för koncernen.

De administrativa kostnaderna uppgick för perioden till -1 583 (-2 513) KSEK för koncernen.

Resultat före skatt för perioden uppgick till -8 506 (-10 035) KSEK för koncernen.

Under rubriken ”Skatt på periodens resultat” är det under 2025 uppbokat skatt som en intäkt. Detta avser den bedömda storleken på den återbäring av skatt som utbetalades av det Australiensiska skatteverket till Xindu, för delar av de kostnader dotterbolaget Xindu har för de kliniska studierna under 2025.

	Kvartal 3		Nio månader		Helår
(KSEK)	2026-07-01 2026-09-30	2025-07-01 2025-09-30	2026-01-01 2026-09-30	2025-01-01 2025-09-30	2025-01-01 2025-12-31
Rörelsens intäkter					
Nettoomsättning	1 062	855	2 821	1 867	2 282
Bruttovinst	**1 062**	**855**	**2 821**	**1 867**	**2 282**
Rörelsens kostnader					
Forsknings- och utvecklingskostnader	-6 151	-7 040	-22 228	-23 706	-35 953
Försäljningskostnader	-775	-770	-3 030	-2 674	-3 701
Administrationskostnader	-1 583	-2 513	-5 959	-6 575	-9 312
Övriga rörelseintäkter	0	0	60	0	0
Rörelseresultat	**-7 447**	**-9 469**	**-28 336**	**-31 089**	**-46 684**
Resultat från finansiella poster					
Finansiella intäkter	0	10	0	15	13
Finansiella kostnader	-1 059	-576	-1 712	-1 742	-3 487
Resultat före skatt	**-8 506**	**-10 035**	**-30 048**	**-32 816**	**-50 158**
Skatt på periodens resultat	-512	546	-512	940	1 594
Periodens resultat	**-9 018**	**-9 489**	**-30 560**	**-31 876**	**-48 564**
Resultat per aktie, SEK	**-0,01**	**-0,01**	-0,04	-0,05	**-0,07**

KONCERNEN

Balansräkning i sammandrag

Finansiell ställning
Den 30 september 2026 uppgick koncernens likvida medel till 340 (3,381) KSEK.
Totala tillgångar för koncernen uppgick till 3 244 (9,076) KSEK.

(KSEK)	2026-09-30	2025-12-31
TILLGÅNGAR		
Anläggningstillgångar		
Materiella anläggningstillgångar	101	320
Anläggningstillgångar sammanlagt	**101**	**320**
Omsättningstillgångar		
Varulager	293	705
Övriga fordringar	1 414	3 328
Förutbetalda kostnader	1 096	1 465
Likvida medel	340	23 208
Omsättningstillgångar sammanlagt	**3 143**	**28 705**
SUMMA TILLGÅNGAR	**3 244**	**29 025**

(KSEK)	2026-09-30	2025-12-31
EGET KAPITAL OCH SKULDER		
Eget kapital, koncernen		
Aktiekapital	25 838	25 838
Övrigt tillskjutet kapital	419 723	419 723
Reserver	323	765
Balanserat resultat inkl periodens resultat	-482 159	-451 599
Eget kapital sammanlagt	**-36 275**	**-5 273**
Kortfristiga skulder		
Leverantörsskulder	4 923	5 149
Skatteskuld	239	161
Konvertibellån	30 000	0
Övriga skulder	1 931	22 417
Upplupna kostnader och förutbetalda intäkter	2 426	6 572
Kortfristiga skulder sammanlagt	**39 519**	**34 299**
SUMMA EGET KAPITAL OCH SKULDER	**3 244**	**29 025**

Kassaflödesanalys i sammandrag

Kassaflöde och investeringar
Koncernens kassaflöde för perioden var -29 807 (-6 756) KSEK.

	Kvartal 3		Nio månader		Helår
(KSEK)	2026-07-01 2026-09-30	2025-07-01 2025-09-30	2026-01-01 2026-09-30	2025-01-01 2025-09-30	2025-01-01 2025-12-31
Den löpande verksamheten					
Rörelseresultat	-7 447	-9 469	-28 336	-31 089	-46 684
Avskrivningar	94	152	324	455	606
Inbetalda skatter	0	2 049	0	2 049	2 049
Finansiella intäkter	0	10	0	15	13
Finansiella kostnader	-1 059	-576	-1 712	-1 742	-3 487
Kassaflöde från den löpande verksamheten före förändring i rörelsekapital	**-8 412**	**-7 835**	**-29 724**	**-30 313**	**-47 503**
Förändring i rörelsekapital					
Ökning/minskning fordringar	1 411	924	2 625	1 102	1 834
Ökning/minskning av kortfristiga skulder	-2 806	175	-4 780	6 206	4 051
Förändring i rörelsekapital	**-1 395**	**1 099**	**-2 155**	**7 308**	**5 885**
Kassaflöde från den löpande verksamheten	**-9 807**	**-6 736**	**-31 878**	**-23 005**	**-41 618**
Finansieringsverksamhet					
Nyemission, TO3	0	-20	0	10 110	10 110
Nyemission, december	0	0	0	0	38 919
Brygglån Flerie	0	0	0	0	-20 500
Brygglån Fenja	-20 000	0	-20 000	0	20 000
Konvertibellån	0	0	30 000	0	0
Kassaflöde från finansieringsverksamheten	**-20 000**	**-20**	**10 000**	**10 110**	**48 529**
Förändring av likvida medel	-29 807	-6 756	-21 878	-12 895	6 911
Likvida medel vid periodens början	30 724	10 532	23 208	16 680	16 680
Omräkningsdifferens	-578	-395	-990	-404	-383
Likvida medel vid periodens slut	**340**	**3 381**	**340**	**3 381**	**23 208**

Förändring av eget kapital i sammandrag

(KSEK)	Aktiekapital	Övrigt tillskjutet kapital	Reserver	Balanserat resultat	Totalt
Ingående balans 1 januari 2025	**19 974**	**376 557**	**555**	**-403 036**	**-5 950**
Omräkningsdifferens/Övriga justeringar	0	0	210	0	210
Nyemission, TO3 juni	1 013	9 117	0	0	10 130
Nyemission, TO3 juni kostnader	0	-20	0	0	-20
Nyemission, dec	4 851	37 191	0	0	42 042
Nyemission, dec kostnader	0	-3 123	0	0	-3 123
Periodens resultat	0	0	0	-48 564	-48 564
Eget kapital 31 december 2025	**25 838**	**419 723**	**765**	**-451 599**	**-5 273**
Ingående balans 1 januari 2026	**25 838**	**419 723**	**765**	**-451 599**	**-5 273**
Omräkningsdifferens/Övriga justeringar	0	0	-442	0	-442
Periodens resultat	0	0	0	-30 560	-30 560
Eget kapital 30 september 2026	**25 838**	**419 723**	**323**	**-482 159**	**-36 275**

Resultaträkning i sammandrag

Intäkter
Moderbolaget redovisar en nettoomsättning på 1 048 (855) KSEK för perioden

Resultat
Rörelseresultatet för perioden uppgick till -7 125 (-7 552) KSEK för moderbolaget..

Kostnaderna för forskning och utveckling står för den största delen av moderbolagets kostnader och uppgick till -5 958 (-5 223) KSEK för perioden.

Marknad- och försäljningskostnader uppgick för perioden till -775 (-770) KSEK för moderbolaget.

De administrativa kostnaderna uppgick för perioden till -1 440 (-2 413) KSEK för moderbolaget.

De finansiella intäkterna uppgick till 369 (380) KSEK och avser internränta mellan Xintela och Xindu avseende perioden.

Resultat före skatt för perioden uppgick till -7 800 (-7 741) KSEK för moderbolaget.

	Kvartal 3		Nio månader		Helår
(KSEK)	2026-07-01 2026-09-30	2025-07-01 2025-09-30	2026-01-01 2026-09-30	2025-01-01 2025-09-30	2025-01-01 2025-12-31
Rörelsens intäkter					
Nettoomsättning	1 048	855	2 807	1 867	2 282
Bruttovinst	**1 048**	**855**	**2 807**	**1 867**	**2 282**
Rörelsens kostnader					
Forsknings- och utvecklingskostnader	-5 958	-5 223	-22 157	-19 323	-28 228
Försäljningskostnader	-775	-770	-3 030	-2 674	-3 701
Administrationskostnader	-1 440	-2 413	-5 599	-6 224	-8 962
Övriga rörelseintäkter	0	0	60	0	0
Rörelseresultat	**-7 125**	**-7 552**	**-27 919**	**-26 355**	**-38 608**
Resultat från finansiella poster					
Finansiella intäkter	369	380	1 003	1 049	1 220
Finansiella kostnader	-1 043	-569	-1 684	-1 721	-3 467
Resultat före skatt	**-7 800**	**-7 741**	**-28 599**	**-27 027**	**-40 856**
Bokslutsdispositioner	0	0	0	0	-2 669
Skatt på periodens resultat	0	0	0	0	0
Periodens resultat	**-7 800**	**-7 741**	**-28 599**	**-27 027**	**-43 524**

Balansräkning i sammandrag

Finansiell ställning
Soliditeten för moderbolaget var 22 (32) procent den 30 september 2026 och det egna kapitalet uppgick till 10 811 (16 988) KSEK. Balansräkning indikerar att det egna kapitalet understiger hälften av det registrerade aktiekapitalet. Bolaget innehar dock en omfattande IP-portfölj med betydande övervärden som inte återspeglas i den redovisade balansräkningen. Med beaktande av dessa övervärden bedömer styrelsen att det inte finns skäl att anta att bolagets egna kapital, beräknat enligt 25 kap. 14 § aktiebolagslagen, understiger hälften av det registrerade aktiekapitalet. Moderbolagets likvida medel uppgick till 128 (2 252) KSEK.

Totala tillgångar för Moderbolaget uppgick till 49 935 (53 017) KSEK .

(KSEK)	2026-09-30	2025-12-31
TILLGÅNGAR		
Anläggningstillgångar		
Materiella anläggningstillgångar	79	201
Fordran dotterföretag	33 079	31 161
Andelar i dotterföretag	13 926	13 926
Anläggningstillgångar sammanlagt	**47 084**	**45 288**
Omsättningstillgångar		
Varulager	293	705
Övriga fordringar	1 336	1 618
Förutbetalda kostnader	1 094	1 004
Likvida medel	128	22 806
Omsättningstillgångar sammanlagt	**2 849**	**26 133**
SUMMA TILLGÅNGAR	**49 935**	**71 421**

(KSEK)	2026-09-30	2025-12-31
EGET KAPITAL OCH SKULDER		
Eget kapital, moderbolaget		
Aktiekapital	25 838	25 838
Överkursfond	419 723	419 723
Balanserat resultat	-406 150	-362 626
Periodens resultat	-28 599	-43 524
Eget kapital sammanlagt	**10 811**	**39 411**
Kortfristiga skulder		
Leverantörsskulder	4 667	4 950
Skatteskuld	239	161
Konvertibellån	30 000	0
Övriga skulder	1 818	22 182
Upplupna kostnader och förutbetalda intäkter	2 398	4 718
Kortfristiga skulder sammanlagt	**39 122**	**32 011**
SUMMA EGET KAPITAL OCH SKULDER	**49 935**	**71 421**

Kassaflödesanalys i sammandrag

Kassaflöde och investeringar
Moderbolagets kassaflöde för perioden var -30 507 (-8 094) KSEK. Fordringar på dotterbolag minskade (ökade) för perioden med 251 (-676) KSEK.

	Kvartal 3		Nio månader		Helår
(KSEK)	2026-07-01 2026-09-30	2025-07-01 2025-09-30	2026-01-01 2026-09-30	2025-01-01 2025-09-30	2025-01-01 2025-12-31
Den löpande verksamheten					
Rörelseresultat	-7 125	-7 552	-27 919	-26 355	-38 608
Avskrivningar	26	73	122	220	294
Finansiella intäkter	369	380	1 003	1 049	1 220
Finansiella kostnader	-1 043	-569	-1 684	-1 721	-3 467
Kassaflöde från den löpande verksamheten före förändring i rörelsekapital	**-7 773**	**-7 667**	**-28 477**	**-26 806**	**-40 562**
Förändring i rörelsekapital					
Ökning/minskning fordringar	-352	697	605	687	617
Ökning/minskning av kortfristiga skulder	-2 633	-428	-2 889	6 922	3 405
Förändring i rörelsekapital	**-2 985**	**269**	**-2 283**	**7 609**	**4 021**
Kassaflöde från den löpande verksamheten	**-10 758**	**-7 398**	**-30 761**	**-19 197**	**-36 540**
Investeringsverksamhet					
Ökning/minskning av fordringar dotterbolag	251	-676	-1 918	-4 995	-5 517
Kassaflöde från investeringsverksamheten	**251**	**-676**	**-1 918**	**-4 995**	**-5 517**
Finansieringsverksamhet					
Nyemission, TO3	0	-20	0	10 110	10 110
Nyemission, december	0	0	0	0	38 919
Brygglån Flerie	0	0	0	0	-20 500
Brygglån Fenja	-20 000	0	-20 000	0	20 000
Konvertibellån	0	0	30 000	0	0
Kassaflöde från finansieringsverksamheten	**-20 000**	**-20**	**10 000**	**10 110**	**48 529**
Förändring av likvida medel	-30 507	-8 094	-22 678	-14 082	6 472
Likvida medel vid periodens början	30 636	10 346	22 806	16 334	16 334
Likvida medel vid periodens slut	**128**	**2 252**	**128**	**2 252**	**22 806**

Förändring av eget kapital i sammandrag

(KSEK)	Aktiekapital	Övrigt tillskjutet kapital	Reserver	Balanserat resultat	Totalt
Ingående balans 1 januari 2025	**19 974**	**376 557**	**-329 031**	**-33 595**	**33 905**
Omföring föregående års resultat	0	0	-33 595	33 595	0
Nyemission, TO3 juni	1 013	9 117	0	0	10 130
Nyemission, TO3 juni kostnader	0	-20	0	0	-20
Nyemission, dec	4 851	37 191	0	0	42 042
Nyemission, dec kostnader	0	-3 123	0	0	-3 123
Periodens resultat	0	0	0	-43 524	-43 524
Eget kapital 31 december 2025	**25 838**	**419 723**	**-362 626**	**-43 524**	**39 411**
Ingående balans 1 januari 2026	**25 838**	**419 723**	**-362 626**	**-43 524**	**39 411**
Omföring föregående års resultat	0	0	-43 524	43 524	0
Periodens resultat	0	0	0	-28 599	-28 599
Eget kapital 30 september 2026	**25 838**	**419 723**	**-406 150**	**-28 599**	**10 811**

Styrelsens och vd:s försäkran

Styrelsen och verkställande direktören försäkrar att denna delårsrapport ger en rättvisande bild över utvecklingen och bolagets verksamhet, ställning och resultat samt beskriver väsentliga risker och osäkerhetsfaktorer som bolaget står inför.

Delårsrapporten har inte granskats av bolagets revisorer.

Lund den 27 november 2026

Thomas Eldered
Styrelsens ordförande

Jonas Ekblom
Styrelseledamot

Tobias Hägglöv
Styrelseledamot

Lars Hedbys
Styrelseledamot

Hans-Joachim Simons
Styrelseledamot

Evy Lundgren-Åkerlund
Verkställande direktör


Thomas Eldered


Jonas Ekblom


Tobias Hägglöv


Lars Hedbys


Hans-Joachim Simons


Evy Lundgren-Åkerlund

Övrig information

Aktien
Aktien i Xintela AB (publ) noterades den 22 mars 2016 på Nasdaq First North i Stockholm. First North är en alternativ marknadsplats som drivs av en börs inom Nasdaq, Inc. Bolag på First North är inte underställda samma regler som bolag på den reglerade huvudmarknaden. I stället är de underställda ett mindre långtgående regelverk anpassat för små tillväxtbolag. Risken vid en investering i ett bolag på First North kan därför vara högre än vid en investering i ett bolag på huvudmarknaden. Alla bolag med aktier som handlas på First North har en Certified Adviser som övervakar att reglerna följs. Börsen prövar ansökan om upptagande till handel. Xintelas Certified Adviser på Nasdaq First North är Västra Hamnen Corporate Finance AB.

Per 30 september 2026 uppgick antalet aktier i bolaget till 861 266 841 stycken. Det finns ett aktieslag. Varje aktie medför lika rätt till andel i bolagets tillgångar och resultat samt berättigar till en röst på bolagsstämma.

Finansiell rapportering i enlighet med K3
Denna rapport har upprättats enligt Bokföringsnämndens allmänna råd BFNAR 2012:1 Årsredovisning och koncernredovisning (K3). Redovisningsprinciperna är oförändrade jämfört med de som tillämpats i årsredovisningen för 2025. För fullständiga redovisningsprinciper hänvisas till årsredovisningen 2025.

Koncernredovisning
Koncernredovisningen omfattar de företag i vilket moderbolaget direkt eller indirekt innehar mer än hälften av rösterna för samtliga andelar, eller på annat sätt har ett bestämmande inflytande enligt ÅRL 1:4. Bolagets resultat ingår i koncernens resultat från och med förvärvstidpunkten fram till och med det avyttras. Utländska dotterbolagets bokslut har omräknats enligt dagskursmetoden. Samtliga poster i balansräkningen har omräknats till balansdagskurs. Alla poster i resultaträkningen har omräknats till genomsnittskurs under räkenskapsåret. Differenser som uppkommer redovisas direkt i eget kapital.

Granskning av revisor
Delårsrapporten har inte varit föremål för granskning av bolagets revisor.

Kommande finansiella rapporter
Delårsrapport Q4 2026: 26 februari 2027

Risker och osäkerhetsfaktorer
Begränsade resurser
Xintela AB är ett litet företag med begränsade resurser vad gäller ledning, administration och kapital. För genomförandet av strategin är det av vikt, att resurserna disponeras på ett för bolaget optimalt sätt. Det finns en risk att bolagets resurser inte räcker till och därmed drabbas av finansiellt och operativt relaterade problem.

Beroende av nyckelpersoner och medarbetare
Xintela baserar sin framgång på ett fåtal personers kunskap, erfarenhet och kreativitet. Bolaget är beroende av att i framtiden kunna finna kvalificerade medarbetare. Bolaget arbetar hårt med att minska beroendet genom en god dokumentation av rutiner och arbetsmetoder.

Intjäningsförmåga och kapitalbehov
Utveckling av läkemedel är en tids- och kostnadskrävande verksamhet. Det kan inte uteslutas att det tar längre tid än beräknat, innan bolaget når ett positivt kassaflöde. För att täcka dessa kostnader kan Xintela komma att ha behov av att anskaffa nytt kapital. Det finns inga garantier att det i så fall kan anskaffas på för aktieägare fördelaktiga villkor. Ett misslyckande i att generera vinster i tillräcklig omfattning kan påverka bolagets marknadsvärde.

Försäljningsrisk
Det går inte att med säkerhet fastslå att de produkter som bolaget utvecklar får det positiva mottagande på marknaden som förespeglats i den här delårsrapporten. Kvantiteten av sålda produkter kan bli lägre och tiden det tar att etablera sig på marknaden kan vara längre än vad bolaget i dagens skede har anledning att tro.

	jan-sept 2026	jan-sept 2025	Helår jan–dec 2025
Antal aktier före full utspädning	861 266 841	699 564 681	861 266 841
Antal aktier efter full utspädning	897 152 959	699 564 681	897 152 959
Resultat per aktie före och efter full utspädning	-0,04	-0,05	-0,07
Genomsnittligt antal aktier före full utspädning	861 266 841	678 088 099	689 735 560
Genomsnittligt antal aktier efter full utspädning	897 152 959	678 088 099	725 621 678








Xintela – för liv i rörelse

Xintela utvecklar stamcellsbaserade behandlingar med fokus på artros och svårläkta bensår och, genom det helägda dotterbolaget Targinta, riktade antikroppsbaserade behandlingar för aggressiv cancer. Verksamheterna är inriktade på sjukdomar som orsakar stort lidande och som saknar effektiva medicinska behandlingsalternativ.

Xintelas stamcellsprodukt XSTEM är i klinisk utveckling för behandling av knäartros och svårläkta venösa bensår. Målet med studierna är att visa att XSTEM är säker men även undersöka XSTEMs förmåga att reparera skadat ledbrosk och förbättra ledens funktion samt att effektivt läka bensår och därmed minska smärtan och lidandet och öka livskvaliteten för ett stort antal patienter.

Inom projektet cancerterapi, utvecklas målsökande och toxinbeväpnade antikroppar för aggressiv cancer som trippelnegativ bröstcancer och hjärntumören glioblastom. Resultat från prekliniska modeller har visat att antikropparna har en hämmande effekt på både tillväxt och spridning av aggressiva cancerceller. Läkemedelskandidaterna TARG9 och TARG10 är i preklinisk utvecklingsfas.

Kontaktinfo

Xintela AB
Medicon Village
223 81 Lund, Sverige
+46 46 275 65 00
info@xintela.se

Investerarrelationer

Evy Lundgren-Åkerlund, vd
evy@xintela.se

xintela