

arCell

Delårsrapport Q3 2024

Januari - September



## INNEHÅLLSFÖRTECKNING

### INLEDNING

Om AroCell	3
VD-ord	4

### FINANSIELL INFORMATION

Försäljning och rörelseresultat	5
---------------------------------	---

#### Koncernen

Resultaträkning	7
Balansräkning	8
Förändring av eget kapital	9
Kassaflödesanalys	9

#### Moderbolaget

Resultaträkning	10
Balansräkning	11

Aktien	12
--------	----

### KALENDER 2024

19 feb 2025 Bokslutskommuniké 2024

### HÖJDPUNKTER

» **På väg mot långsiktig lönsamhet**  
Positivt resultat exklusive goodwill-avskrivningar under tredje kvartalet.

» **Omsättningen ökar**  
Omsättningen ökade med 31 % under kvartalet jämfört med samma kvartal föregående år och med 25 % för årets första nio månader jämfört med föregående år.

» **Fokus på tillväxt och affärsutveckling**  
Bolaget genomför nu en strategisk översyn med fokus på tillväxt och affärsutveckling. Vår starka kassaposition möjliggör expansion, antingen genom in-licensiering eller förvärv.

# Om AroCell AB

**AroCell är en svensk diagnostikkoncern med visionen att förenkla och förbättra monitoreringen av onkologiska och bakteriella sjukdomar. Vår produktportfölj spänner över olika indikationer, från urologiska cancerformer till tyfoidfieber. Vi erbjuder flera olika typer av tester, såsom snabbtester, laboratorietester och plattformstester, vilket ger konkreta lösningar för att förbättra patientvården globalt.**

AroCells organisation täcker hela värdekedjan, från forskning och utveckling till tillverkning och marknadsföring. Vi är ett litet företag med stor flexibilitet, samtidigt som vi besitter de egenskaper som förknippas med stora företag. Det gör att vi kan agera snabbt inom det expanderande området för IVD-tester. Detta är avgörande för att vi ska kunna uppfylla vår vision att vara en värdefull och relevant diagnostisk partner inom onkologisk vård.

Med hjälp av biomarkörer utvecklar vi tester som inte bara är kliniskt användbara utan också ekonomiskt hållbara. Vårt fokus ligger på att erbjuda snabba, icke-invasiva och kostnadseffektiva tester som förbättrar beslutsfattandet för vårdpersonalen och därmed patienternas välbefinnande.

Covid-19-pandemin visade behovet och betydelsen av diagnostik, och vi är stolta över att vara en del av den globala ansträngningen för att förbättra den. Vi tror att den ökade medvetenheten kring diagnostiska tester kommer att förändra förväntningarna hos både vårdpersonal och patienter när det gäller tillgänglighet, hastighet och noggrannhet. Med en ökning av andelen äldre människor i dagens samhälle, och det faktum att kroniska sjukdomar blir allt vanligare är behovet av noggrann diagnostik alltmer avgörande.

Diagnostik spelar en nyckelroll i varje skede av patientens resa, från den initiala diagnosen till kontinuerlig övervakning, screening och slutliga prognoser. Därför, har vårt arbete inte bara ett affärsfokus utan även ett stort patientfokus, för att fortsätta utveckla och förbättra våra diagnostiska lösningar. Vi strävar efter att vara en pålitlig partner för vårdpersonal och bidra till att förbättra patientvården på alla nivåer. Hos AroCell tror vi på att vara en del av lösningen för dagens och morgondagens utmaningar inom hälso- och sjukvården.

Vårt mål är att fortsätta skapa värde för våra aktieägare genom att utöka vår närvaro på befintliga marknader, få marknadsgodkännande i nya prioriterade områden och kontinuerligt utveckla nästa generation av IVD-tester. Med vårt engagemang för innovation och högkvalitativ vård strävar vi efter att bli standarden inom onkologisk diagnostik och det självklara valet för vårdgivare över hela världen.

AroCell (AROC) är listat på Nasdaq First North Growth Market. Mer information finns på [arocell.com](https://www.rocell.com)

## Sammanfattning

### Juli - September

Nettoomsättningen uppgick till 13 996 (10 700) KSEK.

Resultat efter finansiella poster uppgick till -9 841 (-13 003) KSEK\*.

Kassaflöde från den löpande verksamheten för perioden uppgick till -4 161 (-5 661) KSEK.

Resultatet per aktie före och efter utspädning uppgick till -0,04 (-0,06) SEK.

Likvida medel vid periodens utgång uppgick till 44 535 (51 512) KSEK.

\* Inkluderar kostnader för goodwillavskrivning om 9 895 (9 895) KSEK för kvartalet.

### Januari - September

Nettoomsättningen uppgick till 42 072 (33 528) KSEK.

Resultat efter finansiella poster uppgick till -33 437 (-42 161) KSEK\*.

Kassaflöde från den löpande verksamheten för perioden uppgick till -5 608 (-12 525) KSEK.

Resultatet per aktie före och efter utspädning uppgick till -0,15 (-0,18) SEK.

Likvida medel vid periodens utgång uppgick till 44 535 (51 512) KSEK.

\* Inkluderar kostnader för goodwillavskrivning om 29 684 (29 684) KSEK för perioden.

## VD-ord



**Det är med stor tillfredsställelse jag presenterar ännu en stark kvartalsrapport. Vi uppnådde ett positivt resultat, exklusive goodwillavskrivningar, och är nu på god väg mot uthållig lönsamhet. Försäljningen ökade markant, vilket bekräftar att vårt strategiska fokus på tillväxt inom befintliga marknader ger resultat. Samtidigt prioriterar vi lönsamhet och anpassar vår organisation och produktionskapacitet på ett ekonomiskt ansvarsfullt sätt för att säkerställa en stabil och långsiktig tillväxt.**

Under kvartalet uppgick resultatet, exklusive goodwillavskrivningar, till drygt 50 KSEK och vi uppnådde ett positivt EBITDA på drygt 160 KSEK, vilket ligger i linje med vår plan att bygga ett framgångsrikt diagnostikbolag.

Omsättningen ökade under kvartalet med imponerande 31 % jämfört med samma kvartal föregående år, och med 25 % för årets första nio månader jämfört med föregående år. Vi kan nu konstatera att vi har fyra år av stadig försäljningstillväxt bakom oss. Försäljningstillväxten har accelererat det senaste året och vi ser en fortsatt stark orderingång, vilket bådär gott för framtiden.

Tillväxten drivs huvudsakligen av vårt bakteriologisegment, som stod för 67 % av försäljningen under kvartalet, medan onkologisegmentet bidrog med 33 %. Vi utökar gradvis vår närvaro på våra två främsta marknader, Indonesien och Tyskland, vilket stärker vår marknadsposition och skapar en stabil grund för fortsatt tillväxt. Samtidigt som vi ökar försäljningen av våra befintliga produkter, fortsätter vi driva våra utvecklingsprojekt och samarbeten för att säkerställa långsiktig tillväxt och lönsamhet.

Den stadigt ökande efterfrågan har resulterat i att vår produktion fortsatt går på högvarv. Vi arbetar fokuserat med

att skala upp produktionskapaciteten för att möta den ökande efterfrågan. Detta arbete har gjort betydande framsteg under kvartalet, både internt och tillsammans med våra externa partners och leverantörer.

Bolaget står idag på en stabil grund tack vare en stark försäljningsökning, en skicklig och engagerad personalstyrka samt en stark kassaposition. Detta placerar oss i ett mycket gynnsamt läge för att bredda vår produktportfölj med externa produkter, genom antingen företagsförvärv eller in-licensiering av nya produkter. Vi arbetar löpande med dessa möjligheter, vilket inte bara skulle stärka företaget ytterligare utan även främja långsiktig tillväxt.

Med dessa lovande utsikter ser vi fram emot att fortsätta utveckla och expandera vår verksamhet. Tack vare den starka grund vi står på är jag övertygad om att vi har en mycket spännande och framgångsrik resa framför oss.

Avslutningsvis vill jag rikta ett stort tack till alla våra medarbetare, partners och aktieägare. Era insatser, ert förtroende och ert engagemang möjliggör för oss att fortsätta vår resa mot att förbättra världen genom våra produkter och samtidigt bygga ett framgångsrikt och lönsamt företag.

**ANDERS HULTMAN**  
VD AroCell

# Försäljning och rörelseresultat

Koncernens omsättning, resultat och finansiell ställning framgår av de finansiella rapporterna på sidorna 7-9. Moderbolagets omsättning, resultat och finansiell ställning framgår av de finansiella rapporterna på sidorna 10-14.

## Juli - September 2024

### Omsättning

Omsättningen under det tredje kvartalet var 13 996 KSEK (10 700 KSEK). Omsättningen av bakteriologisegmentet drivs av produktfamiljen TUBEX® och onkologisegmentet av vår produkt UBC® Rapid. Bakteriologins andel i omsättningen under perioden var 67% (56%) och onkologins andel var 33% (44%).

### Bruttomarginal

I beloppet för KSV 10 917 KSEK (9 925 KSEK) ingår goodwillavskrivning om 4 947 KSEK (4 947 KSEK) för kvartalet. Marginalen exklusive goodwill är 57,4% (53,5%).

### Övriga rörelseintäkter

Övriga rörelseintäkter avser huvudsakligen positiva valutadifferenser i EUR och USD.

### Omkostnader

Under kvartalet uppgår omkostnaderna till 13 007KSEK (14 061 KSEK) och fördelas mellan försäljnings- 34% (30%), administrations- 31% (27%) respektive utvecklingskostnader 35% (43%). Goodwillavskrivningar om 4 947 KSEK (4 947 KSEK) ingår i omkostnaderna för kvartalet.

### Resultat

Resultat efter finansiella kostnader för kvartalet uppgick till -9 841 KSEK (-13 003 KSEK). I beloppet ingår goodwillavskrivningar om 9 895 KSEK (9 895 KSEK).

## Januari - September 2024

### Omsättning

Omsättningen under perioden var 42 072 KSEK (33 528 KSEK). Omsättningen av bakteriologisegmentet drivs av produktfamiljen TUBEX® och onkologisegmentet av vår produkt UBC® Rapid. Bakteriologins andel i omsättningen under perioden var 61% (52%) och onkologins andel var 39% (48%).

### Bruttomarginal

I beloppet för KSV 33 393 KSEK (33 423 KSEK) ingår goodwillavskrivning om 14 842 KSEK (14 842 KSEK) för perioden. Marginalen exklusive goodwill är 55,9% (42,1%).

### Övriga rörelseintäkter

Övriga rörelseintäkter avser huvudsakligen positiva valutadifferenser i EUR och USD. I jämförelsesiffrorna 2023 finns även intäkter kopplade till projektsamarbetet med Attana AB, vilket påbörjades under andra kvartalet 2022 och avslutades första kvartalet 2023. Under perioden uppgick övriga rörelseintäkter avseende detta till 0 KSEK (350 KSEK).

### Omkostnader

Under perioden uppgår omkostnaderna till 43 285 KSEK (43 380 KSEK) och fördelas mellan försäljnings- 33% (30%), administrations- 27% (27%) respektive utvecklingskostnader 40% (44%). Goodwillavskrivningar om 14 842 KSEK (14 842 KSEK) ingår i omkostnaderna för perioden.

### Resultat

Resultat efter finansiella kostnader för perioden uppgick till -33 437 KSEK (-42 161 KSEK). I beloppet ingår goodwillavskrivningar om 29 684 KSEK (29 684 KSEK).

### Kassaflöde, Investeringar och Finansiell ställning

Kassaflöden från den löpande verksamheten uppgick till -4 161 KSEK (-5 661 KSEK) under det tredje kvartalet och -5 608 KSEK (-12 525 KSEK) för perioden januari - september.

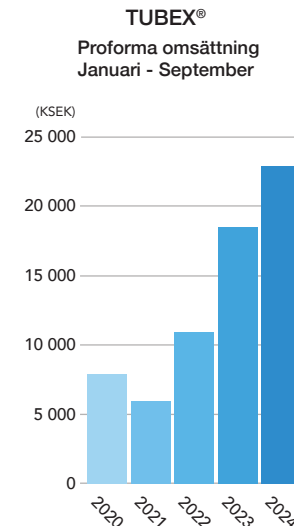
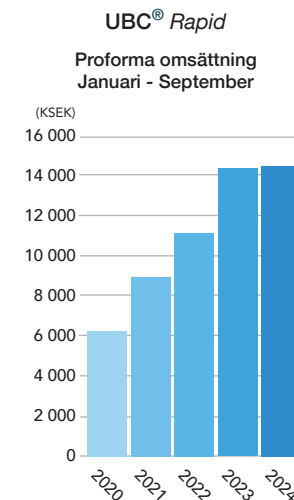
Kassaflödet från investeringsverksamheten uppgick till -9 KSEK (-375 KSEK) under det tredje kvartalet och -581 KSEK (-1 152 KSEK) för perioden januari - september.

Kassaflödet från finansieringsverksamheten uppgick till 0 KSEK (0 KSEK) under det andra kvartalet och 0 KSEK (0 KSEK) för perioden januari - september.

### Likviditet och eget kapital

Per den 30 september uppgick likvida medel till 44 535 KSEK (51 512 KSEK). Tillgänglig checkkredit finns om 3 500 KSEK.

Per den 30 september uppgick eget kapital till 130 210 KSEK (180 533 KSEK).



\* Siffrorna i jämförelse med året 2021 och bakåt gällande omsättning avser proforma.

## FRAMTIDA UTVECKLING

AroCell ser en stor marknad för koncernens biomarkörer då totalmarknaden för cancerdiagnostik växer kraftigt. Marknadsstorleken och tillväxten för cancerdiagnostik nådde 10,9 miljarder USD 2019 och förväntas öka till 26,9 miljarder USD 2027, en ökning med 147%. Enligt Kalorama Information ligger förhoppningar om biomarkörer och ny teknik bakom den exponentiella ökningen av in vitro-cancerdiagnostik. Det finns ett behov av patientvänliga och kostnadseffektiva metoder för sjukvården. AroCell-tester kan ofta effektivisera övervakning och uppföljning jämfört med andra traditionella metoder.

## OSÄKERHETSFAKTORER

Ingen avgörande förändring av väsentliga risker eller osäkerhetsfaktorer har skett under perioden, förutom vad som beskrivs nedan. Övriga risker är oförändrade jämfört med den redogörelse för AroCells risker, osäkerhetsfaktorer och hantering av dessa som finns i bolagets årsredovisning för 2023.

## AKTIEN

AroCell AB (publ) är sedan 30 juni 2016 listat på Nasdaq First North Growth Market Sweden under AROC. Certified Adviser: Redeye Aktiebolag. Certifiedadviser@redeye.se, +46 (0)8 121 576 90.

Per den 30 september 2024 uppgick antalet aktier till 230 361 066 stycken (kvotvärde 0,10 kronor).

## REDOVISNINGSPRINCIPER

Denna delårsrapport har upprättats i enlighet med Årsredovisningslagen och Bokföringsnämndens allmänna råd BFNAR 2012:1 Årsredovisning och Koncernredovisning (K3).

Redovisningsprinciperna är oförändrade jämfört med de som anges i årsredovisningen för 2023.

Detta är en finansiell rapport där AroCell upprättar koncernredovisning. Koncernen har fram till den 30 juni 2021 bestått av moderföretaget och AroCell Incentive AB. Från och med den 1 juli 2021 ingår även IDL Biotech AB i koncernen och konsolideras från den dagen.

## GRANSKNING AV RAPPORT

Denna delårsrapport har inte granskats av moderbolagets revisor.

## KONTAKTUPPGIFTER

VD: Anders Hultman, anders.hultman@arocell.com, 08-799 67 54

IR Kontakt: Alona Nyberg, alona.nyberg@arocell.com, 08-799 67 55

Besöksadress: Karlsbodavägen 39, 168 67 Bromma, Stockholm

Organisationsnummer: 556596-6107

www.arocell.com

## Styrelsen

Stockholm den 23 oktober 2024

### Max Pihlqvist

Ordförande

### Eva Nordström

Ledamot

### Agneta Tufvesson Alm

Ledamot

### Fredrik Lindgren

Ledamot

### Clas Runnberg

Ledamot

### Anders Hultman

VD

# Koncernen

## Resultaträkning

	2024 jul - sep	2023 jul - sep	2024 jan - sep	2023 jan - sep
(KSEK)				
Nettoomsättning	13 996	10 700	42 072	33 528
Kostnad sålda varor	-10 917*	-9 925*	-33 393*	-33 423*
<b>Bruttoresultat</b>	<b>3 078</b>	<b>775</b>	<b>8 679</b>	<b>105</b>
Försäljningskostnader	-4 455**	-4 204**	-14 475**	-12 939**
Administrationskostnader	-4 061	-3 833	-11 613	-11 496
Forsknings- och utvecklingskostnader	-4 491***	-6 025***	-17 197***	-18 944***
Övriga rörelseintäkter	72	38	675	881
Övriga rörelsekostnader	-204	-17	-240	-26
<b>Rörelseresultat</b>	<b>-10 061</b>	<b>-13 265</b>	<b>-34 171</b>	<b>-42 420</b>
Netto resultat finansiella poster	220	262	734	259
Resultat efter finansiella poster	<b>-9 841</b>	<b>-13 003</b>	<b>-33 437</b>	<b>-42 161</b>
<b>Periodens resultat</b>	<b>-9 841</b>	<b>-13 003</b>	<b>-33 437</b>	<b>-42 161</b>
Hänförligt till moderbolagets aktieägare	-9 841	-13 003	-33 437	-42 161
Hänförligt till innehav utan bestämmande inflytande	0	0		0
Resultat per aktie (SEK) före och efter utspädning	-0,04	-0,06	-0,15	-0,18

\* Inkluderar kostnader för goodwillavskrivning om 4 947 KSEK för kvartalet, och \* om 14 842 KSEK för innevarande året.

\*\* Inkluderar kostnader för goodwillavskrivning om 2 474 KSEK för kvartalet, och \*\* om 7 421 KSEK för innevarande året.

\*\*\* Inkluderar kostnader för goodwillavskrivning om 2 474 KSEK för kvartalet, och \*\*\* om 7 421 KSEK för innevarande året.



# Koncernen

## Balansräkning

	2024 sep 30	2023 sep 30	2023 dec 31
(KSEK)			
<b>TILLGÅNGAR</b>			
<b>Immateriella anläggningstillgångar</b>			
Goodwill	69 310	108 889	98 994
Balanserade utgifter för utvecklingsarbeten	5 002	7 817	6 818
Patent	0	153	102
Övriga immateriella tillgångar	922	1 206	1 134
	<b>75 234</b>	<b>118 065</b>	<b>107 048</b>
<b>Materiella anläggningstillgångar</b>			
Maskiner och andra tekniska anläggningar	2 064	2 808	2 581
Inventarier, verktyg och installationer	120	214	162
	<b>2 184</b>	<b>3 022</b>	<b>2 743</b>
<b>Summa anläggningstillgångar</b>	<b>77 419</b>	<b>121 088</b>	<b>109 792</b>
<b>Varulager mm</b>	<b>6 869</b>	<b>6 942</b>	<b>6 071</b>
<b>Kortfristiga fordringar</b>			
Kundfordringar	10 338	8 287	6 083
Aktuella skattefordringar	670	1 443	245
Övriga fordringar	1 376	806	729
Förutbetalda kostnader och upplupna intäkter	2 050	1 345	1 248
	<b>14 434</b>	<b>11 882</b>	<b>8 306</b>
<b>Kassa och bank</b>	<b>44 535</b>	<b>51 512</b>	<b>50 723</b>
<b>Summa omsättningstillgångar</b>	<b>65 838</b>	<b>70 337</b>	<b>65 100</b>
<b>SUMMA TILLGÅNGAR</b>	<b>143 257</b>	<b>191 425</b>	<b>174 892</b>

	2024 sep 30	2023 sep 30	2023 dec 31
(KSEK)			
<b>EGET KAPITAL OCH SKULDER</b>			
<b>Eget kapital</b>			
Aktiekapital	23 036	23 036	23 036
Övrigt tillskjutet kapital	441 008	440 758	441 007
Balanserat resultat	-300 396	-241 099	-241 100
Periodens resultat	-33 437	-42 161	-59 297
<b>Eget kapital hänförligt till moderbolagets aktieägare</b>	<b>130 212</b>	<b>180 534</b>	<b>163 646</b>
<b>Summa eget kapital</b>	<b>130 212</b>	<b>180 533</b>	<b>163 646</b>
<b>Kortfristiga skulder</b>			
Leverantörsskulder	4 584	2 173	3 209
Övriga skulder	1 652	1 131	1 579
Upplupna kostnader och förutbetalda intäkter	6 809	7 587	6 458
	<b>13 045</b>	<b>10 892</b>	<b>11 246</b>
<b>SUMMA EGET KAPITAL OCH SKULDER</b>	<b>143 257</b>	<b>191 425</b>	<b>174 892</b>



# Koncernen

## Förändring av eget kapital

	Aktiekapital	Övrigt tillskjutet kapital	Annat kapital inkl. periodens resultat	Innehav utan bestämmande inflytande	Totalt
(KSEK)					
<b>Eget kapital 2023-01-01</b>	<b>23 036</b>	<b>440 757</b>	<b>-241 099</b>	<b>0</b>	<b>222 694</b>
Periodens resultat			-42 161		-42 161
<b>Eget kapital 2023-09-30</b>	<b>23 036</b>	<b>440 757</b>	<b>-283 260</b>	<b>0</b>	<b>180 533</b>
Teckningsoptioner		250			250
Periodens resultat			-17 136		-17 136
<b>Eget kapital 2023-12-31</b>	<b>23 036</b>	<b>441 007</b>	<b>-300 395</b>	<b>0</b>	<b>163 646</b>
Periodens resultat			-33 437		-33 437
<b>Eget kapital 2024-09-30</b>	<b>23 036</b>	<b>441 007</b>	<b>-333 832</b>	<b>0</b>	<b>130 210</b>

# Koncernen

## Kassaflödesanalys

	2024 jul - sep	2023 jul - sep	2024 jan - sep	2023 jan - sep
(KSEK)				
Kassaflöde från den löpande verksamheten	-4 161	-5 661	-5 608	-12 525
Kassaflöde från investeringsverksamheten	-9	-375	-581	-1 152
Kassaflöde från finansieringsverksamheten	0	0	0	0
Kassaflöde för perioden	-4 170	-6 035	-6 189	-13 677
Likvida medel vid periodens början	48 705	57 548	50 723	65 189
<b>Likvida medel vid periodens slut</b>	<b>44 535</b>	<b>51 512</b>	<b>44 535</b>	<b>51 512</b>

# Moderbolaget

## Resultaträkning

	2024 jul - sep	2023 jul - sep	2024 jan - sep	2023 jan - sep
(kSEK)				
Nettoomsättning	3 984	0	4 127	13
Kostnad sålda varor	-38	-6	-662	-336
<b>Bruttoresultat</b>	<b>3 945</b>	<b>-6</b>	<b>3 465</b>	<b>-323</b>
Försäljningskostnader	-44	-155	-312	-441
Administrationskostnader	-2 120	-1 866	-5 625	-5 872
Forsknings- och utvecklingskostnader	-476	-1 327	-3 751	-4 238
Övriga rörelseintäkter	0	30	27	55
Övriga rörelsekostnader	-1	-17	-11	-26
<b>Rörelseresultat</b>	<b>1 304</b>	<b>-3 341</b>	<b>-6 207</b>	<b>-10 845</b>
Netto resultat finansiella poster	217	266	731	267
Resultat från andelar i koncernföretag	0	0		0
<b>Resultat efter finansiella poster</b>	<b>1 521</b>	<b>-3 075</b>	<b>-5 476</b>	<b>-10 579</b>
<b>Periodens resultat</b>	<b>1 521</b>	<b>-3 075</b>	<b>-5 476</b>	<b>-10 579</b>

# Moderbolaget

## Balansräkning

	2024 sep 30	2023 sep 30	2023 dec 31
(KSEK)			
<b>TILLGÅNGAR</b>			
<b>Immateriella anläggningstillgångar</b>			
Balanserade utgifter för utvecklingsarbeten	0	3 203	2 136
Patent	0	153	102
Övriga immateriella tillgångar	922	1 206	1 135
	<b>922</b>	<b>4 563</b>	<b>3 373</b>
<b>Materiella anläggningstillgångar</b>			
Maskiner och andra tekniska anläggningar	12	61	49
Inventarier, verktyg och installationer	114	190	144
	<b>126</b>	<b>251</b>	<b>193</b>
<b>Finansiella anläggningstillgångar</b>			
Andelar i koncernföretag	216 587	216 587	216 587
	<b>216 587</b>	<b>216 587</b>	<b>216 587</b>
<b>Summa anläggningstillgångar</b>	<b>217 635</b>	<b>221 401</b>	<b>220 152</b>
<b>Varulager mm</b>	<b>0</b>	<b>1 134</b>	<b>1 127</b>
<b>Kortfristiga fordringar</b>			
Kundfordringar	0	13	0
Fordringar koncernbolag	4 980	0	0
Aktuella skattefordringar	221	320	76
Övriga fordringar	0	90	252
Förutbetalda kostnader och upplupna intäkter	902	591	503
	<b>6 103</b>	<b>1 014</b>	<b>832</b>
<b>Kassa och bank</b>	<b>40 177</b>	<b>50 951</b>	<b>49 525</b>
<b>Summa omsättningstillgångar</b>	<b>46 280</b>	<b>53 099</b>	<b>51 484</b>
<b>SUMMA TILLGÅNGAR</b>	<b>263 914</b>	<b>274 499</b>	<b>271 636</b>

	2024 juni 30	2023 juni 30	2023 dec 31
(KSEK)			
<b>EGET KAPITAL OCH SKULDER</b>			
<b>Eget kapital</b>			
Aktiekapital	23 036	23 036	23 036
Fond för utvecklingsutgifter	0	1 020	680
	<b>23 036</b>	<b>24 056</b>	<b>23 716</b>
Överkursfond	441 007	440 757	441 007
Balanserat resultat	-208 425	-194 524	-194 184
Periodens resultat	-5 476	-10 579	-14 921
	<b>227 106</b>	<b>235 654</b>	<b>231 902</b>
<b>Summa eget kapital</b>	<b>250 142</b>	<b>259 710</b>	<b>255 618</b>
<b>Kortfristiga skulder</b>			
Leverantörsskulder	278	338	1 022
Skuld till koncernföretag	10 900	12 400	12 400
Övriga skulder	1 159	513	243
Upplupna kostnader och förutbetalda intäkter	1 436	1 537	2 354
	<b>13 773</b>	<b>14 789</b>	<b>16 020</b>
<b>SUMMA EGET KAPITAL OCH SKULDER</b>	<b>263 914</b>	<b>274 499</b>	<b>271 637</b>



# Aktien


## Aktiedata

	2024 jul - sep	2023 jul - sep	2024 jan - sep	2023 jan - sep
Ingående balans	230 361 066	230 361 066	230 361 066	230 361 066
Nyemission	0	0	0	0
Antal aktier per balansdagen	230 361 066	230 361 066	230 361 066	230 361 066
Genomsnittligt antal aktier före och efter utspädningen	230 361 066	230 361 066	230 361 066	230 361 066

## Aktiägare

Datum  
2024-09-30

Namn	Innehav	Röster
Labbex Förvaltnings AB	26 677 632	11,58%
Avanza Pension	20 468 170	8,89%
Greg Dingizian	15 600 000	6,77%
Jon Eiken	8 976 248	3,90%
Nordnet Pension Insurance	6 498 903	2,82%
Mikael Jacobsson	4 540 964	1,97%
Mikael Lönn	4 297 987	1,87%
Gunvald Berger	3 724 237	1,62%
Didrik Hamilton	3 110 913	1,35%
Gerhard Dal	3 000 000	1,30%
<b>Totalt 10 största ägarna</b>	<b>96 895 054</b>	<b>42,06%</b>



## **AROCELL**

Besöksadress:  
Karlsbodavägen 39, Bromma, Stockholm

Postadress:  
P.O Box 11151, SE-161 11 Bromma

Email:  
[info@arocell.com](mailto:info@arocell.com)

Telefonnummer:  
08-799 67 50

Webbsida:  
[www.arocell.com](http://www.arocell.com)

Organisationsnummer:  
556596-6107