

AI-baserade tester för Akut Myeloisk Leukemi och Urinblåsecancer lanserade

Fjärde kvartalet, 1 februari – 30 april 2026

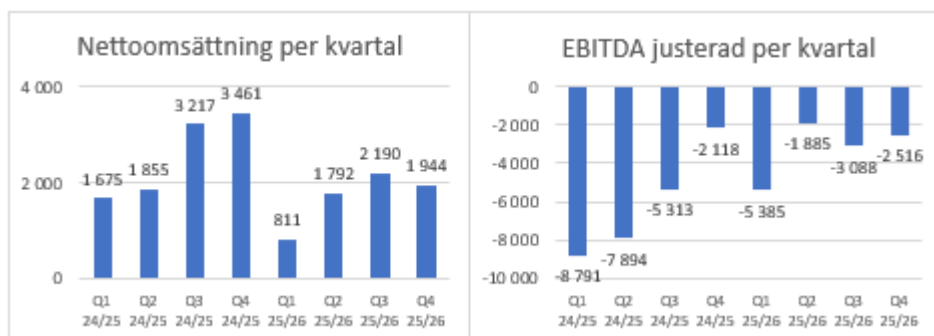
- **Nettoomsättningen** uppgick till 1 944 (3 461) kSEK.
- **EBITDA justerad** uppgick till -2 516 (-2 118) kSEK.
- **Nettoresultat** för perioden uppgick till -3 382 (-1 938) kSEK.
- **Resultatet per aktie** före utspädning uppgick till -0,08 (-0,48) SEK. Resultatet per aktie efter utspädning uppgick till -0,08 (-0,48) SEK.
- **Kassaflöde från den löpande verksamheten** uppgick till -7 043 (-4 947) kSEK.
- **Nettokassaflödet** uppgick till -7 916 (-6 582) kSEK.
- **Under kvartalet** har nya och signifikant förbättrade Qlucore Insights tester för Akut Myeloisk Leukemi och Urinblåsecancer lanserats (för forskningsbruk).
- Fortsatt reduktion av kostnader.
- **Efter rapportperiodens utgång.** I maj lämnades den andra avrapporteringen i det EU finansierade Acceleratorprojektet för utveckling av Qlucore Diagnostics och Qlucore Insights. Nästa utbetalning på drygt 5 MSEK sker senast inom 60 dagar från godkänd rapport.

Helåret, 1 maj 2025 – 30 april 2026

- **Nettoomsättningen** uppgick till 6 737 (10 208) kSEK.
- **EBITDA justerad** uppgick till -12 873 (-24 116) kSEK.
- **Nettoresultat för perioden** uppgick till -36 523 (-20 535) kSEK.
- **Resultatet per aktie** före utspädning uppgick till -1,22 (-5,10) SEK. Resultatet per aktie efter utspädning uppgick till -1,22 (-5,10) SEK.
- **Kassaflöde från den löpande verksamheten** uppgick till -12 464 (-14 154) kSEK.
- **Nettokassaflödet** uppgick till -2 343 (-23 560) kSEK.
- **Likvida medel** per bokslutstillfället uppgick till 2 969 (5 258) kSEK.
- **Styrelsen föreslår** att ingen utdelning lämnas för räkenskapsåret.

kSEK	2026-02-01- 2026-04-30	2025-02-01- 2025-04-30	2025-05-01- 2026-04-30	2024-05-01- 2025-04-30
Nettoomsättning	1 944	3 461	6 737	10 208
Rörelseresultat justerad, EBITDA justerad	-2 516	-2 118	-12 873	-24 116
Nettoresultat för perioden	-3 382	-1 938	-36 523	-20 535
Resultat per aktie före utspädning, SEK	-0,08	-0,48	-1,22	-5,10
Resultat per aktie efter utspädning, SEK	-0,08	-0,48	-1,22	-5,10
Kassaflöde från den löpande verksamheten	-7 043	-4 947	-12 464	-14 154
Nettokassaflöde	-7 916	-6 582	-2 343	-23 560


Belopp i denna rapport kan avvika pga. avrundning. Belopp inom parentes avser motsvarande period föregående år om inget annat anges.



Om Glucore

Glucore utvecklar AI-baserad programvara som möjliggör mer träffsäkra diagnoser och en mer kostnadseffektiv sjukvård. Genom bolagets lösningar för precisionsmedicin omvandlas tiotusentals genetiska datapunkter till tydliga beslutsunderlag, vilket gör det möjligt att ge rätt behandling till varje patient i rätt tid.

Det första diagnostiska testet - för blodcancer hos barn - är godkänt för försäljning inom EU. Ytterligare tester, bland annat för lungcancer, blodcancer hos vuxna och urinblåsecancer är tillgängliga för forskningsanvändning, och CE märkta versioner är under utveckling. Dessa produkter adresserar stora och växande marknader med betydande medicinska och



ekonomiska behov. Målet är att förbättra behandlingsresultat, minska mänskligt lidande och sänka vårdkostnader.

Utöver diagnostikportföljen erbjuder Glucore även programvaran Glucore Omics Explorer, ett etablerat verktyg för avancerad dataanalys som används av forskare och läkemedelsbolag globalt. Bolaget har kunder i 20 länder, försäljningskontor i Europa och Nordamerika samt distributörer i flera asiatiska marknader.

Produkter och utveckling

Precisionsmedicin och diagnostik

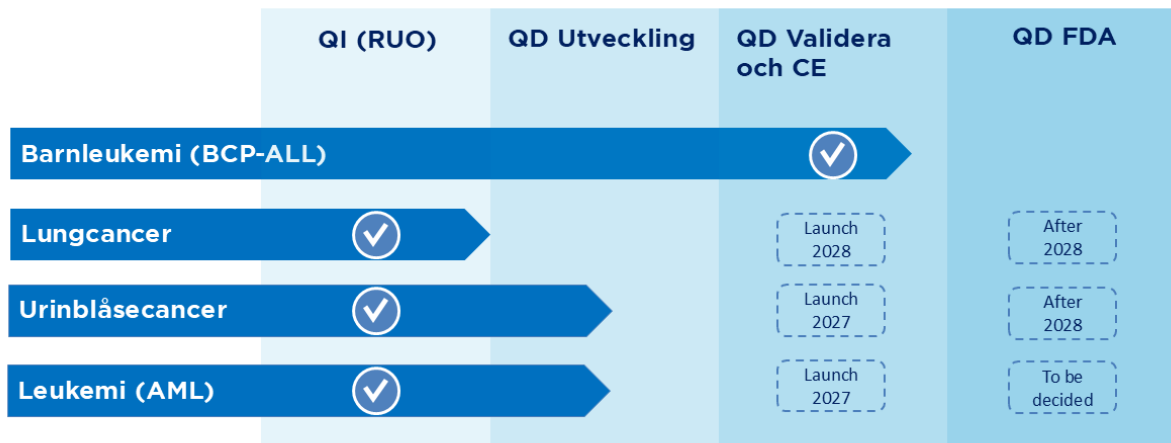
2025 lanserade vi vår AI-baserade och CE-märkta programvara som är diagnostiktest av patienter med barnleukemi (BCP-ALL). Glucore Diagnostics för leukemi är unik och det finns inga jämförbara regulativt godkända produkter på marknaden. CE-märkning (IVDR) utgör ett krav för att kunna användas för diagnostik inom sjukvården i Europa.

Utveckling av programvaror pågår för lungcancer, urinblåsecancer och vuxenleukemi (AML). För AML och urinblåsecancer har vi erhållit ett betydande bidrag från EIC (EU). Produkter och utveckling samt planerad lansering beskrivs översiktligt i bilden nedan.

Dataanalys

Inom området dataanalys säljer och vidareutvecklar vi produkten Glucore Omics Explorer. Den senaste versionen är 3.11.

Utvecklingsöversikt



Förklaringar:

- ✓ Lanserad produkt

Kolumnerna representerar de övergripande produktutvecklingsfaserna och produktcertifiering. QI - Glucore Insights. För forskningsändamål. QD - Glucore Diagnostics. CE-märkt enligt IVDR.

VD-ORD



Under perioden har vi lanserat två tester; Glucore Insights för urinblåsecancer och Akut Myeloisk Leukemi. Utvecklingen och lanseringarna är milstolpar inom det EU-finansierade projektet. För att balansera den minskade försäljningen har vi dels genomfört ytterligare kostnadsreduktioner som inkluderar personalneddragningar, men också gjort en genomlysning av säljprocessen med hjälp av extern kompetens. Full effekt av kostnadsreduktionerna syns i augusti 2026.

Nettoomsättningen under det fjärde kvartalet uppgick till 1 944 (3 461) kSEK, vilket är en minskning med 44 procent. Årets försäljning är 34 procent lägre än förra året. Huvuddelen av försäljningen härrör från Glucore Omics Explorer. Minskningarna bedöms bero på dels ökad konkurrens från gratislösningar såsom öppen källkodsprojekt (R och Python), besparingar på kundsidan samt att vi under en längre tid prioriterat utveckling inom diagnostikområdet.

Likviditeten kommer att stärkas efter utbetalningen från EU.

Diagnostik

Två stora nordiska sjukhus använder nu vår lösning för att diagnostisera barn med leukemi. Försäljnings och marknadsbearbetning pågår aktivt för alla fyra tester, men vi upplever en försiktighet från kundsidan avseende introduktionen av

RNA-seq baserade mätningar, vilket är grunden för våra tester.

Precis som planerat är vi i absolut framkant med användandet av genetisk information för klassificering av patienter och vi har en stabil regulatoriskt godkänd programvaruplattform för att bredda produktportföljen. De fyra cancerformer vi fokuserar på representerar strategiskt viktiga terapiområden med ett stort medicinskt behov för förbättrad diagnostik. Tillsammans utgör de ca 16 procent av samtliga cancerfall. I siffror blir det ca 1 miljon fall om året i Europa och USA och det ökar till knappt 2,5 miljoner om man inkluderar Kina, Indien och delar av Sydamerika.

Omvärldsfaktorer

Osäkerhetsfaktorer i form av det geopolitiska läget har påverkat verksamheten negativt under perioden och vi upplever att man gärna skjuter upp en licensförnyelse ett par månader om det går. Även förändringar av forskningsfinansiering i framförallt USA har påverkat oss negativt.

Vi är stolta över att under perioden lanserat två nya tester av Glucore Insights för urinblåsecancer och Akut Myeloisk Leukemi. Testerna förväntas bidra till förbättrad analys av dessa cancerformer.

Carl-Johan Ivarsson, VD

Finansiell översikt

Nettoomsättning

- Nettoomsättningen för det fjärde kvartalet uppgick till 1 944 (3 461) kSEK, en minskning med 44 procent jämfört med föregående år.
- Nettoomsättningen under året uppgick till 6 737 (10 208) kSEK, en minskning om 34 procent jämfört med föregående år.
- Försäljningen av Qlucore Omics Explorer har inte utvecklats som planerat. Vår bedömning är att det till stor del beror på att vi under flera år har prioriterat utvecklingen av Qlucore Diagnostics, konkurrens från gratis mjukvara samt att vi nu märker av besparingar inom amerikansk forskningsfinansiering.

Rörelseresultat och periodens nettoresultat

- Rörelseresultatet för det fjärde kvartalet uppgick till -3 445 (-1 796) kSEK och för året till -36 369 (-20 514) kSEK. Under året har exekveringen av den nya affärsplanen inneburit att satsningarna på molnbaserade tjänster för Qlucore Omics Explorer avbrutits samt att framtagningen av Qlucore Diagnostics för lungcancer skjutits fram i tid. Utrangering av dessa immateriella tillgångar har ackumulerat påverkat rörelseresultatet med ca 19,5 MSEK.
- Nettoresultatet för det fjärde kvartalet uppgick till -3 382 (-1 938) kSEK medan nettoresultatet för året uppgick till -36 523 (-20 535) kSEK. Kostnadsbesparingarna exklusive avskrivningar ligger runt 34 procent i kvartalet och 31 procent jämfört med föregående år.
- Redovisade inkomstskatter avser koncernföretaget i USA.

Kassaflöden

- Kassaflödet från den löpande verksamheten under det fjärde kvartalet uppgick till -7 043 (-4 947) kSEK och för året till -12 464 (-14 154) kSEK.
- Nettokassaflödet för det fjärde kvartalet uppgick till -7 916 (-6 582) kSEK och för året till -2 343 (-23 560) kSEK. Skillnaden beror främst på genomförd emission.
- Kassa och bank uppgick vid periodens utgång till 2 969 (5 258) kSEK och de totala tillgångarna uppgick till 42 014 (69 952) kSEK.

Finansiell ställning

- Investeringarna uppgick under fjärde kvartalet till 724 (1 485) kSEK och under året till 3 672 (8 222) kSEK. Investeringarna utgörs främst av balanserade utgifter för egenfinansierade utvecklingsarbeten. Skillnaden beror på en fokusering på det av EU finansierade projektet, Accelerator, som inte genererar egenfinansierade utvecklingsarbeten i samma utsträckning som tidigare, utan genererar övriga rörelseintäkter.
- Under året har immateriella tillgångar utrangerats med 19 542 kSEK. Justeringarna beror dels på senareläggning av utvecklingsprojekt, avveckling av Qlucore Omics Explorer molnlösning samt en ökad försiktighet avseende den långsiktiga försäljningsutvecklingen inom diagnostikområdet.
- Det egna kapitalet per bokslutstillfället uppgick till 36 305 kSEK jämfört med 58 465 kSEK föregående år.

Övriga väsentliga händelser

Glucore Insights (endast för forskningsbruk) för Akut Myeloisk Leukemi och urinblåsecancer har lanserats under kvartalet.

Anställda

Vid utgången av rapportperioden uppgick antalet medarbetare uttryckt i heltidstjänster till 15 (20). Medelantalet anställda under kvartalet uppgick till 12 (19).

Moderbolaget

Moderbolaget i Sverige svarar för produktutveckling, affärsutveckling och global marknadsföring samt tillhandahåller ledning, styrning och administrativa tjänster.

Det svenska bolaget svarar också för marknadsföring och försäljning till kunder utanför USA. Koncernföretaget i USA svarar för marknadsföring och försäljning gentemot kunder i USA.

Moderbolaget i Sverige fördelar direkta och del av indirekta kostnader till koncernföretaget i USA. Moderbolagets nettoresultat för fjärde kvartalet uppgick till -3 386 (-1 870) kSEK och för året till -36 480 (-20 459) kSEK. Moderbolagets kassa uppgick till 2 910 (4 836) kSEK vid periodens utgång.

Organisation

Under kvartalet har uppsägning av en tjänst förhandlats och ett konsultavtal avslutats. Organisationsförändringen får fullt genomslag i juli.

Utestående incitamentsprogram

Bolagsstämman beslutade den 23 oktober 2025 om en emission av 1 035 000 teckningsoptioner för anställda och konsulter med inlösen i januari 2029 till en teckningskurs motsvarande 175 procent av den volymviktade genomsnittskursen beräknad som ett genomsnitt av den för aktien i Bolaget på Nasdaq First North Stockholm officiella kurslista noterade dagliga volymviktade betalkursen under tio (10) handelsdagar närmast före årsstämman. Samtliga teckningsoptioner har tecknats. Bolagets registrerade aktiekapital kommer att öka med 196 546 kronor och utspädningseffekten blir

ca 2,4 procent om samtliga teckningsoptioner utnyttjas för teckning av aktier.

Händelser efter rapportperiodens utgång

I maj lämnades den andra avrapporteringen i det EU finansierade Acceleratorprojektet för utveckling av Glucore Diagnostics och Glucore Insights. Nästa utbetalning på drygt 5 MSEK sker senast inom 60 dagar från godkänd rapport.

Större aktieägare 2026-03-31

Namn	Antal	Andel
Mikrolund Holding AB	9 000 000	20,98%
Daniel Nilsson	7 400 000	17,25%
Palmstierna Invest AB	6 854 747	15,98%
M2 Asset Management AB	2 874 702	6,70%
Johan Råde	2 000 000	4,66%
Kjell Sjöström	1 232 143	2,87%
Sveinbjorn Kjartansson	1 000 000	2,33%
Thoas Fioretos	584 430	1,36%
Peter Ågren	550 000	1,28%
Lars Henriksson	492 358	1,15%
Carl-Johan Ivarsson	446 205	1,04%
Övriga	10 465 915	24,40%
Totalt	42 900 500	100%

Prognoser och bedömningar

Glucore lämnar inga kortsiktiga prognoser eller vägledning av framtida intjäning.

Revisorns granskning av delårsrapporten

Delårsrapporten har ej varit föremål för granskning av bolagets revisor.

Bolaget

Glucore AB (publ), 556719-3528, är ett publikt aktiebolag med säte i Lund. För ytterligare information, vänligen kontakta Carl-Johan Ivarsson, VD för Glucore, på +46 46 286 31 10 eller carl-johan.ivarsson@glucore.com

Finansiell kalender

Delårsrapport för 1 maj – 31 jul: 9 sep
 Delårsrapport för 1 aug – 31 okt: 26 nov
 Delårsrapport för 1 nov – 31 jan: 26 feb
 Bokslutskommuniké: 28 maj 2027.

Årsstämma

Årsstämma kommer att hållas den 9 september 2026 kl 15:00 på bolagets kontor i Lund.

Framläggande av bokslutskommuniké

Styrelsen och Verkställande direktör intygar härmed att bokslutskommunikén ger en sann och rättvisande bild av ställning och resultat, och beskriver väsentliga risker och osäkerhetsfaktorer som moderbolaget och övriga företag i koncernen står inför.

Glucore AB (publ), Lund 2026-05-28

Lars Pålsson, Ordf

Carl-Johan Ivarsson, VD

Carl Palmstierna

Kjell Sjöström

Resultaträkning, koncernen

kSEK	2026-02-01- 2026-04-30	2025-02-01- 2025-04-30	2025-05-01- 2026-04-30	2024-05-01- 2025-04-30
Nettoomsättning	1 944	3 461	6 737	10 208
Aktiverat arbete egen räkning	676	1 485	3 625	8 222
Övriga rörelseintäkter	2 362	4 801	11 452	10 810
	4 982	9 747	21 813	29 241
Övriga externa kostnader	-3 042	-2 716	-12 896	-16 341
Personalkostnader	-3 697	-7 398	-17 897	-28 179
Avskrivningar	-1 606	-1 162	-7 578	-4 620
Övriga rörelsekostnader	-83	-266	-19 810	-614
Rörelseresultat	-3 445	-1 796	-36 369	-20 514
Ränteintäkter och liknande poster	42	67	51	450
Räntekostnader och liknade poster	19	-208	-194	-447
Resultat från finansiella poster, netto	61	-142	-143	3
Resultat före skatt	-3 384	-1 938	-36 512	-20 511
Inkomstskatter	2	0	-12	-24
Nettoresultat för perioden	-3 382	-1 938	-36 523	-20 535
Resultat per aktie (kronor)	-0,08	-0,48	-1,22	-5,10
Resultat per aktie efter utspädning (kronor)	-0,08	-0,48	-1,22	-5,10
Genomsnitt antal aktier före utspädning	42 900 500	4 028 060	29 943 020	4 028 060
Genomsnitt antal aktier efter utspädning	43 935 500	4 110 060	30 467 657	4 110 060

Balansräkning i sammandrag, koncernen

kSEK	2026-04-30	2025-04-30
Tillgångar		
<i>Anläggningstillgångar</i>		
Balanserade utgifter för utvecklingsarbeten	34 037	57 450
Patent	1	1
Maskiner och inventarier	123	158
Summa anläggningstillgångar	34 161	57 609
<i>Omsättningstillgångar</i>		
Kundfordringar	1 400	2 866
Övriga fordringar	3 484	4 219
Kassa och bank	2 969	5 258
Summa omsättningstillgångar	7 853	12 343
Summa tillgångar	42 014	69 952
Eget kapital och skulder		
<i>Eget kapital</i>		
Aktiekapital	8 148	765
Övrigt tillskjutet kapital	138 954	131 944
Annat eget kapital inkl årets resultat	-110 797	-74 244
Summa eget kapital	36 305	58 465
<i>Långfristiga skulder</i>		
Skulder till långgivare	800	1 400
Summa långfristiga skulder	800	1 400
<i>Kortfristiga skulder</i>		
Skulder till långgivare	600	600
Leverantörsskulder	966	355
Övriga skulder	3 342	9 132
Summa kortfristiga skulder	4 909	10 087
Summa eget kapital och skulder	42 014	69 952

Förändringar i eget kapital, koncernen

kSEK	2026-04-30	2025-04-30
Ingående balans	58 465	79 110
Nyemission av aktier	14 331	0
Premie teckningsoptioner	62	0
Valutaomräkningseffekter i koncernen	-30	-110
Nettoresultatet för perioden	-36 523	-20 535
Utgående balans	36 305	58 465

Kassaflöde, koncernen

kSEK	2026-02-01- 2026-04-30	2025-02-01- 2025-04-30	2025-05-01- 2026-04-30	2024-05-01- 2025-04-30
<i>Löpande verksamhet</i>				
Resultat före skatt	-3 384	-1 938	-36 512	-20 511
Avskrivningar	1 606	1 162	7 578	4 620
Övriga justeringar	99	-254	19 458	-308
Betalda inkomstskatter	2	0	-12	-24
Kassaflöde från rörelsen före ändringar i rörelsekapitalet	-1 763	-1 030	-9 486	-16 223
Förändring kundfordringar	-223	-352	1 466	1 377
Förändring kortfristiga fordringar	361	156	735	-1 080
Förändring leverantörsskulder	-4 024	-311	611	-1 802
Förändring kortfristiga skulder	-1 479	-3 411	-5 789	3 574
Kassaflöde från förändring av rörelsekapital	-5 365	-3 917	-2 978	2 069
Kassaflöde från den löpande verksamheten	-7 043	-4 947	-12 464	-14 154
Investeringar i immateriella tillgångar	-676	-1 485	-3 625	-8 222
Investeringar i materiella tillgångar	-47	0	-47	0
Kassaflöde från investeringsverksamheten	-724	-1 485	-3 672	-8 222
Återbetalning av lån	-150	-150	-600	-1 183
Emission av aktier	0	0	14 331	0
Premie för teckningsoptioner	0	0	62	0
Kassaflöde från finansieringsverksamheten	-150	-150	13 793	-1 183
Nettokassaflöde	-7 916	-6 582	-2 343	-23 560
Likvida medel, ingående balans	10 903	11 702	5 258	28 619
Kursdifferens likvida medel	-17	138	54	198
Likvida medel, utgående balans	2 969	5 258	2 969	5 258
Nettoförändring i likvida medel	-7 916	-6 582	-2 343	-23 560
Betalda räntekostnader	-26	-39	-136	-232

Resultaträkning, moderbolaget

kSEK	2026-02-01- 2026-04-30	2025-02-01- 2025-04-30	2025-05-01- 2026-04-30	2024-05-01- 2025-04-30
Nettoomsättning	1 764	2 686	5 236	5 202
Aktiverat arbete för egen räkning	676	1 485	3 625	8 222
Övriga rörelseintäkter	2 362	4 801	11 452	10 810
	4 802	8 971	20 312	24 235
Rörelsens kostnader				
Övriga externa kostnader	-2 862	-2 457	-12 060	-14 776
Personalkostnader	-3 702	-6 838	-17 232	-24 758
Avskrivningar	-1 606	-1 162	-7 578	-4 600
Övriga rörelsekostnader	-83	-266	-19 810	-614
Rörelseresultat	-3 450	-1 752	-36 369	-20 514
Övriga ränteintäkter och liknande poster	73	119	83	502
Räntekostnader och liknande poster	-9	-237	-194	-447
Summa finansiella poster, netto	64	-118	-111	55
Vinst före skatt	-3 386	-1 870	-36 480	-20 459
Inkomstskatter	0	0	0	0
Nettoresultat för perioden	-3 386	-1 870	-36 480	-20 459

Balansräkning i sammandrag, moderbolaget

kSEK	2026-04-30	2025-04-30
Tillgångar		
<i>Anläggningstillgångar</i>		
Balanserade utgifter för utvecklingsarbeten	34 037	57 450
Patent	1	1
Maskiner och inventarier	123	158
Andelar i koncernföretag	1	1
Summa anläggningstillgångar	34 161	57 610
<i>Omsättningstillgångar</i>		
Kundfordringar	881	1 173
Övriga fordringar	3 421	5 336
Kassa och bank	2 910	4 836
Summa omsättningstillgångar	7 212	11 344
Summa tillgångar	41 374	68 954
Eget kapital och skulder		
<i>Bundet eget kapital</i>		
Aktiekapital	8 148	765
Fond för utvecklingsutgifter	34 034	57 450
	42 182	58 215
<i>Fritt eget kapital</i>		
Överkursfond	138 954	131 944
Annat eget kapital inkl årets resultat	-145 543	-132 479
	-6 589	-535
Summa eget kapital	35 593	57 679
<i>Långfristiga skulder</i>		
Skulder till långgivare	800	1 400
Summa långfristiga skulder	800	1 400
<i>Kortfristiga skulder</i>		
Skulder till långgivare	600	600
Leverantörsskulder	947	308
Övriga skulder	3 434	8 967
Summa kortfristiga skulder	4 981	9 875
Summa eget kapital och skulder	41 374	68 954

Förändringar i eget kapital, moderbolaget

kSEK	2026-04-30	2025-04-30
Ingående balans	57 679	78 138
Premie teckningsoptioner	62	0
Nyemission av aktier	14 331	0
Nettoresultatet för året	-36 480	-20 459
Utgående balans	35 593	57 679

Kassaflöde, moderbolaget

kSEK	2026-02-01- 2026-04-30	2025-02-01- 2025-04-30	2025-05-01- 2026-04-30	2024-05-01- 2025-04-30
<i>Löpande verksamhet</i>				
Resultat före skatt	-3 386	-1 870	-36 480	-20 459
Avskrivningar	1 606	1 162	7 578	4 600
Övriga justeringar	65	-138	19 488	-198
Kassaflöde från rörelsen före ändringar i rörelsekapitalet	-1 715	-845	-9 413	-16 057
Förändring kundfordringar	141	41	292	757
Förändring kortfristiga fordringar	598	-543	1 915	-788
Förändring leverantörsskulder	-4 223	-327	639	-1 839
Förändring kortfristiga skulder	-1 447	-3 468	-5 533	3 943
Kassaflöde från förändring av rörelsekapital	-4 932	-4 296	-2 687	2 073
Kassaflöde från den löpande verksamheten	-6 647	-5 141	-12 101	-13 983
Investeringar i balanserade utgifter för utveckling	-676	-1 485	-3 625	-8 222
Investeringar i inventarier	-47	0	-47	0
Kassaflöde från investeringsverksamheten	-724	-1 485	-3 672	-8 222
Finansieringsverksamheten				
Återbetalning av lån	-150	-150	-600	-1 183
Emission av aktier	0	0	14 331	0
Premie för teckningspotioner	0	0	62	0
Kassaflöde från finansieringsverksamheten	-150	-150	13 793	-1 183
Nettokassaflöde	-7 521	-6 776	-1 979	-23 389
Likvida medel, ingående balans	10 449	11 474	4 836	28 027
Kursdifferens likvida medel	-17	138	54	198
Likvida medel, utgående balans	2 910	4 836	2 910	4 836
Nettoförändring i likvida medel	-7 521	-6 776	-1 979	-23 389
Betalda räntekostnader	-26	-39	-136	-232

Notupplysningar, redovisningsprinciper och risker

Redovisningsprinciper

Delårsrapporten är framtagen utifrån BFNAR 2012:1, Årsredovisning och koncernredovisning K3. Redovisningsprinciper i denna rapport överensstämmer med de principer som är beskrivna i den senaste årsredovisningen för räkenskapsåret 2024/2025.

Moderbolaget har skattemässiga underskott motsvarande 116 533 kSEK vid utgången av räkenskapsåret, vilket kan minska bolagets skattebelastning under kommande år givet framtida skattemässiga överskott. Uppskjuten skattefordran är inte upptagen i balansräkningen.

Flerårslicenser och säsongvariationer

Qlucore Omics Explorer och Qlucore Insights tillhandahålls till bolagets kunder via en licens mot en avgift. Den normala licensperioden är ett år men licensen kan sträcka sig under en längre period än ett år. Försäljningsintäkten intäktsförs när faktura för licensen ställs ut

eftersom avtalet är bindande samt rättigheter och skyldigheter överförs till köparen vid det tillfället. Denna princip skapar en positiv effekt på nettoomsättningen när avtalet ingås och en negativ effekt påföljande år som licensen gäller då ingen intäkt redovisas.

Risker och osäkerheter

Qlucorens verksamhet är exponerad för olika typer av risker. Risker och osäkerheter i moderbolaget sammanfaller med koncernens. Kontinuerlig identifiering och bedömning av risker är en integrerad del av Qlucorens löpande verksamhet. Genom detta arbete kan risker hanteras proaktivt allt eftersom de identifieras. Risker hanteras dagligen och fördelas på finansiella och övriga risker.

Finansiella risker omfattar marknadsrisk, kreditrisk och likviditetsrisk. Marknadsrisk avser risk att valutakurser och räntesatser ändras ofördelaktigt. Valutakursrisker uppstår i samband med omräkning eller växling av belopp i utländsk valuta. Qlucore är exponerat för valutakursförändringar då försäljning sker i USD, EUR, SEK eller GBP medan kostnaderna främst är i SEK eller USD. Ränterisk avser förändringar i räntenivån som kan påverka Qlucorens kostnader för finansiering och intäkter från finansiella instrument. Effekterna av ändringar i räntenivån är begränsade. Likviditetsrisk avser risk att betalningsåtagande inte kan fullgöras. Qlucorens verksamhet har finansierats av nyemission, bidrag, lån och checkräkningskredit. Om Qlucore inte kan erhålla finansiering till fördelaktiga eller acceptabla villkor eller över huvud taget, kan detta få negativ effekt på Qlucorens verksamhet. Likviditeten följs löpande för att förhindra situationer där betalningsåtagande ej kan genomföras.

Tillgångarnas värde kan påverkas utifrån en likviditetsbrist. Även om återvinningsvärdet för närvarande inte understiger anskaffningsvärdet, finns det en risk att detta kan förändras vid en eventuell situation där normala marknadspriser kan påverkas av faktorer som i nuläget är svåra att uppskatta. Med kreditrisk avses att motparter ej kan betala sina åtagande gentemot Qlucore. Ej reglerade saldon bevakas kontinuerligt.

Övriga risker avser förändringar i efterfrågan hos kunder, förändringar bland konkurrenter, utvecklingen av den globala ekonomin, teknologisk utveckling, lagstiftning och andra regulativa förändringar som kan påverka Qlucorens verksamhet. Utveckling av diagnostikprodukter i enlighet med IVDR är förknippat med hög risk, eftersom betydande finansiella resurser investeras i produkterna och lansering endast kan ske efter ett godkännande. Försämrade anseende bland kunder och samhälle till följd av överträdelser av lagar, regler eller normer i verksamheten, eller försämrade kvalitet i bolagets produkter kan påverka verksamheten negativt och försämra möjligheter att attrahera och behålla kompetenta medarbetare.

Ytterligare information om risker och osäkerheter finns i bolagets senaste årsredovisning som finns på bolagets hemsida www.qlucore.com.

Nyckeltal

kSEK	2026-02-01-	2025-02-01-	2025-05-01-	2024-05-01-
	2026-04-30	2025-04-30	2026-04-30	2025-04-30
Nettoomsättning	1 944	3 461	6 737	10 208
Nettoomsättning, ändring i %	-43,8%	7,6%	-34,0%	-29,0%
EBITDA justerad	-2 516	-2 118	-12 873	-24 116
Rörelseresultat före av- och nedskrivningar (EBITDA)	-1 839	-634	-28 790	-15 894
Rörelseres. före av- och nedskrivningar (EBITDA), %	-42,7%	-7,7%	-158,3%	-54,4%
Rörelseresultat (EBIT)	-3 445	-1 796	-36 369	-20 514
Rörelsemarginal, %	-80,0%	-21,7%	-200,0%	-97,6%
Nettoreultatet för perioden	-3 382	-1 938	-36 523	-20 535
Kassaflöde från den löpande verksamheten	-7 043	-4 947	-12 464	-14 154
Nettokassaflöde	-7 916	-6 582	-2 343	-23 560
Soliditet, %	83,3%	81,5%	86,4%	83,6%
Sysselsatt kapital	37 705	60 465	37 705	60 465
Avkastning på eget kapital, %	-35,3%	-11,6%	-76,6%	-29,2%
Avkastning på sysselsatt kapital, %	-35,0%	-11,4%	-74,0%	-28,1%
Nettoskuld (-) / Nettokassa (+)	1 569	3 258	1 569	3 258
Skuldsättningsgrad	14,8%	18,3%	15,7%	18,6%
Resultat per aktie före utspädning, SEK	-0,08	-0,48	-1,22	-5,10
Resultat per aktie efter utspädning, SEK	-0,08	-0,48	-1,22	-5,10
Eget kapital per aktie, SEK	0,87	14,50	0,85	14,51
Eget kapital per aktie efter utspädning, SEK	1,29	14,21	1,19	14,22
Genomsnittligt antal aktier	42 900 500	4 028 060	29 943 020	4 028 060
Genomsnittligt antal aktier efter utspädning	43 935 500	4 110 060	30 467 657	4 110 060
Medeltal anställda	12	19	15	20

Definitioner

Rörelseresultat (EBIT)

Summa intäkter från rörelsen med avdrag för rörelsekostnader före finansiella poster och skatter.

Rörelsemarginal

Rörelseresultat i förhållande till nettoomsättningen och övriga rörelseintäkter.

Rörelseresultat före avskrivningar och nedskrivningar, (EBITDA)

Rörelseresultat exklusive kostnader för avskrivningar och nedskrivningar.

EBITDA marginal

Rörelseresultat exklusive kostnader för avskrivningar och nedskrivningar som andel av nettoomsättningen och övriga rörelseintäkter.

EBITDA justerad

Rörelseresultat exklusive avskrivningar, nedskrivningar och aktiverat arbete för egen räkning.

Resultat per aktie

Nettoresultatet efter skatt dividerat med genomsnittligt antal aktier för perioden.

Eget kapital per aktie

Eget kapital dividerat med genomsnittligt antal aktier vid utgången av perioden.



Genomsnittligt antal aktier

Genomsnittligt antal aktier beräknat genom ett genomsnitt av antal aktier vid utgången av månadsskiftena under den aktuella perioden.

Sysselsatt kapital

Totala bokförda tillgångar med avdrag för skulder som ej är räntebärande.

Avkastning på eget kapital

Rörelseresultat plus finansiella intäkter rullande tolv månader dividerat med genomsnittligt eget kapital för perioden. För kvartalet räknas det senaste kvartalets resultat plus finansiella intäkter upp till årstakt och divideras med periodens genomsnittliga egna kapital.

Avkastning på sysselsatt kapital

Rörelseresultat plus finansiella intäkter rullande tolv månader dividerat med genomsnittligt sysselsatt kapital under perioden. För kvartalet räknas det senaste kvartalets resultat plus finansiella intäkter upp till årstakt och divideras med periodens genomsnittliga sysselsatta kapital.

Nettoskuld (-) / Nettokassa (+)

Totala räntebärande skulder minus kassa och banktillgodohavande vid periodens utgång.

Skuldsättningsgrad

Totala skulder dividerat med det egna kapitalet vid periodens utgång.

Soliditet, %

Eget kapital vid periodens utgång dividerat med balansomslutning vid periodens slut.

Ytterligare information om definitioner av nyckeltal finns i bolagets prospekt som finns på bolagets hemsida www.qlucore.com.