



KVARTALSRAPPORT JULI-SEPTEMBER 2023

”Multipel dosering som utgör andra halvan av fas 1-studie har inletts”

VÄSENTLIGA HÄNDELSER UNDER PERIODEN

- Kapitaltillskott från företrädesemission 15,3 MSEK före omkostnader på 8%
- Samarbete med forskare vid Karolinska Institutet inlett
- Publikation av vetenskaplig artikel kring BSSL

JANUARI – SEPTEMBER 2023

- Nettoomsättning 0 KSEK (0)
- Resultat efter finansiella poster -27 727 KSEK (-25 068)
- Likvida medel per 30 september 17 551 KSEK (9 482)

VÄSENTLIGA HÄNDELSER EFTER PERIODEN

- Lipums kliniska fas 1-studie avancerade till multipel dosering och samtliga åtta försökspersoner fick sin första dos.

VD-KOMMENTAR

”Vår kunskap ökar”

Vi är i ett intensivt skede i bolagets utveckling. Under sommaren stod det klart att vi skulle kunna påskynda vår kliniska fas 1-studie genom att tidigarelägga den andra delen där friska försökspersoner får upprepad dosering av SOL-116 eller placebo.

Arbetet har löpt på planenligt och alla åtta försökspersoner har i skrivande stund fått sin första dos. De ska totalt få fyra doser vardera med 28 dagars mellanrum och därtill en uppföljningsperiod om cirka 12 veckor, så det tar några månader att genomföra denna del av studien. Parallellt har arbetet med att slutföra den första delen av studien fortgått. Totalt fem grupper med åtta friska försökspersoner i varje grupp har fått var sin singeldos och doseringen har ökats mellan varje grupp. Resultaten, som ännu består av blindade data, har så här långt lett till slutsatsen att SOL-116 är säker och tolereras väl. Enligt vår ursprungliga planering ingick också att inkludera en grupp av patienter med reumatoid artrit (RA), som skulle få var sin singeldos. Rekryteringen för denna del har dragit ut på tiden och därför är denna grupp just nu under omprövning avseende vår fas 1-studie. Vi överväger att i stället göra denna delstudie som en inledande del av kommande fas 2-studie.

Lipum engagerar idag ett stort antal experter med gedigen erfarenhet från läkemedelsindustrin och det dagliga arbetet sköts effektivt via webbmöten. Nyligen höll vi dock en stor samling där samtliga var fysiskt närvarande, vilket var mycket givande och trevligt samtidigt som vi diskuterade aktuellt läge och strategin inför fortsättningen. Då medverkade även vår nya medicinska chef Karin Franck-Larsson, som är specialist inom reumatologi med lång erfarenhet från såväl industrin som Läkemedelsverket. Vi är mycket nöjda över att nu även ha Karin med i teamet.

Samtidigt som vi driver på den kliniska utvecklingen så är det fortsatt viktigt att vi ytterligare ökar vår förståelse kring mål-molekylen BSSLS roll i inflammationsprocessen och därmed verkningsmekanismen för SOL-116. Även om vi skulle påvisa klinisk effekt av SOL-116 i en fas 2-studie så kommer det fortsatt att vara viktigt och värdefullt att förstå hur och varför behandlingen fungerar. Därför var det värdefullt att vi kunde skriva avtal kring ett forsknings-samarbete med Karolinska Institutet och det är docent Bence Réthi vid avdelningen för reumatologi vid institutionen för medicin som kommer leda deras del av samarbetet. Syftet är att grundligt utforska BSSLS roll vid inflammation och särskilt vid reumatoid artrit. KI har nu rekryterat en forskare till vårt projekt och avtalet löper på två år.

Det var också mycket glädjande att vår forskningschef Susanne Lindquist med kollegor kunde publicera en vetenskaplig artikel i den peer review-granskade tidskriften PLOS ONE. Den sammanfattar en del av vår prekliniska forskning kring BSSLS proinflammatoriska roll. Vetenskapliga artiklar är viktiga för att etablera fler samarbeten och för en fördjupad dialog med intressanta partners. Det strävar vi efter samtidigt som vi även deltar vid olika typer av forsknings- och investerarmöten. Ett sådant tillfälle som rönt stort intresse var då Redeye arrangerade en temadag kring ”Autoimmune and Inflammatory Diseases”. Det finns ett stort intresse för detta område och det görs även större affärer inom fältet. Vi kommer fortsätta att berätta om våra framsteg och för tillfället bjuder vi in till möten vid BIO-Europe och Nordic Life Science Days under november. Dessa ser jag fram emot.

Einar Pontén, VD





KORTFATTAT OM LIPUM

Lipum är ett svenskt biofarmaceutiskt bolag som utvecklar ett biologiskt läkemedel som med en ny verkningsmekanism förväntas erbjuda en effektiv behandling av kroniska inflammatoriska sjukdomar.

Ursprunget till Lipums forskning och utveckling kommer från Umeå universitet och grundarnas upptäckt att enzymet Bile Salt-Stimulated Lipase (BSSL) inte bara är viktigt för det ammade barnets spjälkning av bröstmjölken fett utan att proteinet även förekommer i förhöjd mängd i inflammerade organ.

Betydelsen av BSSL i inflammationsprocessen har sedan verifierats i olika och väletablerade inflammatoriska djurmodeller för inflammatorisk ledsjukdom (artrit). Det är även visat att om BSSL blockeras med hjälp av en antikropp så uppstår signifikant mindre sjukdom och att möss som saknar genen för proteinet BSSL, så kallade knock-out möss, är skyddade från att utveckla artrit. De får även betydligt mindre tarminflammation än vanliga möss i en modell för sjukdomen ulcerös kolit. Resultat från analys av blod från patienter med bland annat reumatoid artrit (RA, ledgångsreumatism) tyder också på en korrelation mellan halten BSSL och sjukdomens aktivitet.

Mot bakgrund av detta har Lipum utvecklat läkemedelskandidaten SOL-116 som är en antikropp, vilken genom blockering av BSSL ger ett nytt sätt att behandla kroniska inflammatoriska sjukdomar. En internationell patentansökan inlämnades i juli 2020, vilket förväntas ge immateriellt skydd och exklusivitet för SOL-116 till år 2040.

STRATEGI FÖR UTVECKLING

Lipums plan är att så snabbt som möjligt utvärdera effekten av SOL-116 i en klinisk studie på patienter med reumatoid artrit (RA) och parallellt med detta arbete ta fram ytterligare prekliniska resultat kring betydelsen av BSSL och SOL-116:s effekt vid andra kroniska inflammatoriska sjukdomar. Målsättningen är att dessa studier ska resultera i en dokumentation av kliniska och prekliniska data som öppnar möjligheter till samarbeten med större läkemedelsbolag kring den fortsatta utvecklingen av SOL-116 som läkemedel.

Lipums kliniska utvecklingsplan tar också sikte på att bolaget ska ha möjlighet att söka särsläkemedelsstatus och fullfölja utvecklingen hela vägen fram till ett marknadsgodkännande för behandling av den sällsynta sjukdomen juvenil idiopatisk artrit (JIA, barnreumatism) som drabbar barn.

MEDICINSKT BEHOV

Inflammation är en naturlig del av kroppens eget försvar. Den kan bli kronisk när den akuta inflammationen inte går över utan dröjer sig kvar och försätter kroppen i ett bestående inflammatoriskt tillstånd.

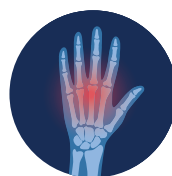
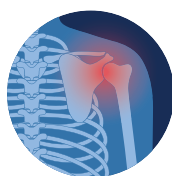
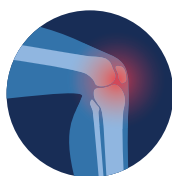
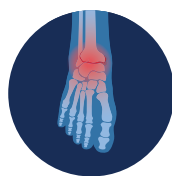
I första hand behandlas både RA och JIA med konventionella syntetiska sjukdomsmodifierande antireumatiska läkemedel (csDMARD). För omkring 30 procent av patienterna krävs dock en mer avancerad behandling med biologiska läkemedel (bDMARD) och då främst TNF α -hämmare, men även andra cytokin- eller T-cellshämmare.

Trots framsteg så är nuvarande behandlingar fortfarande förknippade med betydande biverkningar, bland annat beroende på läkemedel som försvagar immunförsvaret. Den största andelen av marknaden har TNF α -hämmare trots att de inte har, eller har otillräcklig effekt, hos cirka 30 procent av patienterna. Ytterligare en tredjedel avslutar behandlingen inom 2-3 år beroende på övergående effekt eller biverkningar av läkemedelsbehandlingen. Ett likartat och stort medicinskt behov bedöms finnas för ett flertal andra kroniska inflammatoriska sjukdomar.

MARKNAD

Lipum har valt att fokusera sitt utvecklingsarbete på behandling av ledgångsreumatism hos vuxna och barn (RA, JIA) som tillsammans utgör en marknad omkring 270 miljarder kronor.

Målet är att utveckla en alternativ och effektivare behandling som med färre biverkningar förhöjer livskvaliteten hos drabbade patienter. SOL-116 är ett biologiskt läkemedel som genom sin verkningsmekanism bedöms ha mindre uttalad negativ effekt på immunförsvaret. Därmed ska det finnas förutsättningar att bli ett behandlingsalternativ som kan sättas in direkt efter den första konventionella (csDMARD) behandlingen i stället för andra biologiska läkemedel (bDMARD), när dessa inte hjälper, eller i kombination med dessa. Bolaget ser även en stor potential för behandling av ett flertal andra kroniska inflammatoriska sjukdomar. Marknaden för de indikationer som är av särskilt intresse och som kan bli föremål för utökade och kommande prekliniska studier är över 600 miljarder kronor.



AKTIEÄGARINFORMATION

AKTIEN

Aktien i Lipum AB har handelsbeteckning "LIPUM" och är sedan den 22 april 2021 listad på Nasdaq First North Growth Market i Stockholm. Per den 30 september 2023 uppgick antalet aktier till 9 314 685 st.

Den 20 juli offentliggjorde Lipum AB slutligt utfall av företrädesemission. Efter registrering av företrädesemissionen den 27 juli hos Bolagsverket har Lipums aktiekapital ökat med 415 115,25 SEK, från 1 913 556,00 SEK till 2 328 671,25 SEK. Antalet aktier i Lipum AB har ökat med 1 660 461 aktier, från 7 654 224 aktier till 9 314 685 aktier. Aktieägare som inte deltog i företrädesemissionen har fått sin ägarandel i Lipum utspädd med cirka 17,8 procent.

KONVERTIBEL

En konvertibel med ett nominellt belopp om 2 000 000 SEK är utställd till Stiftelsen Norrlandsfonden. Konvertibeln löper med en årlig ränta om Stibor 90 + tre procent. Konvertibeln förfaller till betalning senast den 28 februari 2026. Hela eller delar av det konvertibla lånet kan senast den 31 december 2025 konverteras till en kurs om 32,20 SEK per aktie. Vid fullt utnyttjande kommer aktiekapitalet att öka med 6 211,10 SEK motsvarande en utspädning om 0,7 procent.

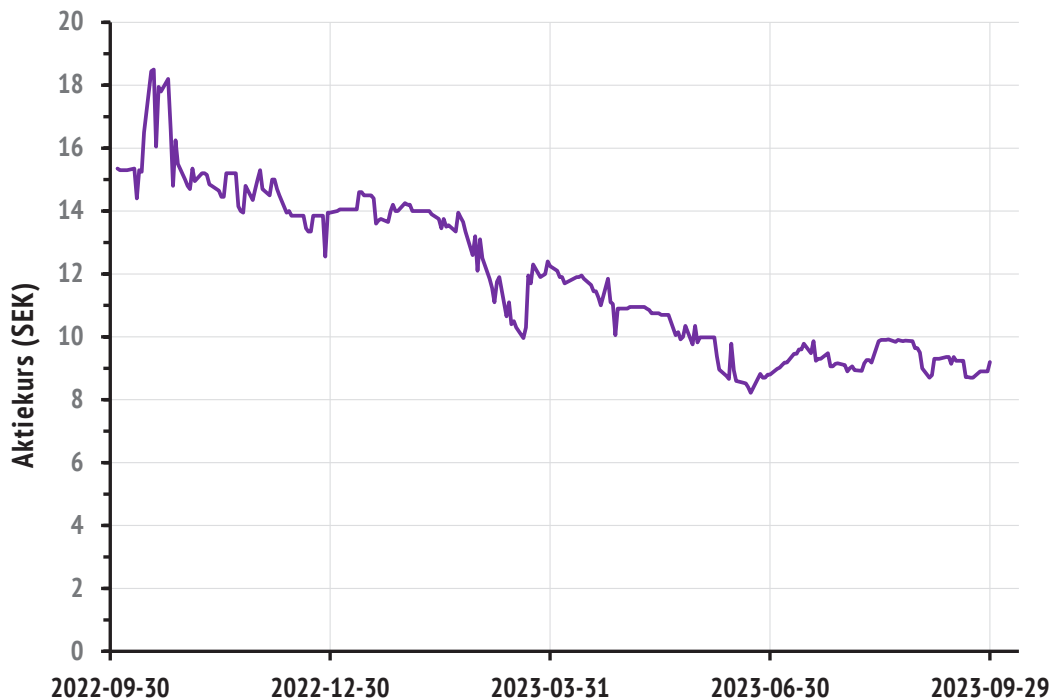
INCITAMENTSPROGRAM

31 december 2022 har Lipum två utestående incitamentsprogram enligt följande:

1) Teckningsoptionsprogram A2 2021/2025 för anställda och konsulter omfattande 72 500 teckningsoptioner som var och en ger rätt att teckna en (1) aktie under tiden 1 januari 2025 till 31 december 2025 och till en teckningskurs per aktie om 27,29 SEK. Vid fullt utnyttjande kommer aktiekapitalet att öka med 7 250 SEK motsvarande en utspädning om 0,8 procent.

2) Teckningsoptionsprogram B2 2021/2025 för styrelse omfattande 52 500 teckningsoptioner som var och en ger rätt att teckna en (1) aktie under tiden 1 januari 2025 till 31 december 2025 och till en teckningskurs per aktie om 27,29 SEK. Vid fullt utnyttjande kommer aktiekapitalet att öka med 5 250 SEK motsvarande en utspädning om 0,6 procent.

AKTIEKURSENS UTVECKLING



AKTIEÄGARE

Största aktieägare per den 30 september 2023

Namn	Antal aktier	Andel av kapital (%)
Flerie Invest AB	2 980 694	32,00%
Försäkringsbolaget Avanza pension	1 080 637	11,60%
Nordnet Pensionsförsäkring AB	934 692	10,03%
Crafoordska Stiftelsen	690 151	7,41%
Tibia Konsult AB	356 411	3,83%
Adam Dahlberg	281 197	3,02%
LGL-Bioconsult AB	264 006	2,83%
Ulf Andersson	203 169	2,18%
Göran Källebo	197 203	2,12%
Movestic Livförsäkring AB	170 711	1,83%
Christian von Koenigsegg	168 568	1,81%
Övriga ca 1220 st	1 987 246	21,33%
	9 314 685	100,00%

TRANSAKTIONER MED NÄRSTÅENDE

Lipum har under perioden 1 januari-30 september 2023 haft följande transaktioner med närstående.

Styrelseledamoten Olle Hernell har genom bolag fakturerat 250 622 SEK. Ersättningen avser arbete i rollen som Senior Medical Advisor.

Marina Norberg har genom bolag fakturerat 529 503 SEK. Ersättningen avser arbete som finanschef (CFO).

Einar Pontén CEO, har genom sitt bolag fakturerat 25 338 SEK. Ersättningen avser kostnader för kontor, telefoni och försäkring.

Bolaget bedömer att samtliga transaktioner har genomförts på marknadsmässiga grunder och till marknadsmässiga villkor.

ÖVRIG INFORMATION

PERSONAL

Medelantalet anställda i Lipum uppgår till 5(5) varav 3(3) är kvinnor.

Lipums verksamhet bedrivs till stora delar även med hjälp av inhyrda konsulter och externa partners.

KOMMANDE FINANSIELLA RAPPORTER

29 februari 2024

Delårsrapport för perioden juli till december 2023 samt bokslutskommuniké 2023

GRANSKNING AV REVISOR

Denna kvartalsrapport har ej granskats av revisor.

CERTIFIED ADVISER

G&W Fondkommission

Tel +46 8 503 000 50

ca@gwkapital.se

KONTAKT

Einar Pontén, VD

Telefon: +46 90 340 34 30

Mobil: +46 70 578 34 95

einar.ponten@lipum.se

Bolagets finansiella rapporter finns tillgängliga på www.lipum.se.

AVLÄMNANDE AV KVARTALSRAPPORT

Styrelsen och verkställande direktören försäkrar att denna rapport ger en rättvisande översikt av bolagets verksamhet, ställning och resultat samt beskriver väsentliga risker och osäkerhetsfaktorer som bolaget står inför.

Umeå den 31 oktober 2023

Styrelsen Lipum AB



FINANSIELL INFORMATION

INTÄKTER

Lipum är i en utvecklingsfas och genererar inga intäkter. Under övriga rörelseintäkter ingår dels en vidarefakturerings avseende utlägg på 18 KSEK (0) dels en kursvinst för perioden uppgående till 97 KSEK (472).

RÖRELSEKOSTNADER/RÖRELSERESULTAT

Lipums rörelsekostnader uppgick under perioden till 27 838 KSEK (25 489).

- Externa kostnader uppgår till 22 569 KSEK (20 541). Skillnaden mot jämförbar period 2022 beror i huvudsak på högre kostnader för utvecklingsarbete som beror på den fas som bolaget befinner sig i samt marknadsföringskostnader.
- Personalkostnader 5 074 KSEK (4 467) är något högre än jämförbar period vilket beror på normala kostnadsökningar.
- Övriga rörelsekostnader 167 KSEK (473) posten avser i sin helhet kursförluster. För perioden jan-september 2023 uppgick nettot av valutakursförändringar till -70 KSEK (-10).

Rörelseresultatet uppgick till -27 723 KSEK (-25 017).

FINANSNETTO

Det finansiella nettot utgörs i huvudsak av räntekostnad avseende konvertibel från Stiftelsen Norrlandsfonden, samt erhållen ränteintäkt för kortare placering av likvider.

RESULTAT

Resultat före skatt är lika med periodens resultat och uppgick till -27 727 KSEK (-25 068).

FINANSIELL STÄLLNING

Lipums likvida medel uppgick per den 30 september till 17 551 KSEK (9 482), varav en del i valutorna USD och EUR. Inga övriga placeringar hos banker eller fonder föreligger.

Genomförd företrädesemission under juli månad har tillfört 13 733 KSEK efter avdrag för kapitalanskaffningskostnader.

Lipum har ett konvertibelt skuldebrev till Stiftelsen Norrlandsfonden, uppgående till 2 000 KSEK. Vid utfästelsen i september 2020 redovisades 1 454 KSEK som långfristig skuld och 546 KSEK som överkursfond. Per den 30 september 2023 uppgår den långfristiga skulden till 1 661 KSEK (1 566) skillnaden beror på påförd ränta.

Balansomslutningen vid periodens slut uppgick till 18 785 KSEK (12 548).

KASSAFLÖDE & INVESTERINGAR

Kassaflödet för den löpande verksamheten för perioden januari-september 2023 uppgick till -28 831 KSEK (-37 672). Som en del av kassaflödet för den löpande verksamheten uppgick justeringar i rörelsekapitalet under perioden till -1 132 KSEK (-12 612). Kassaflöde från investeringsverksamheten uppgick till -188 KSEK (-60) samt från finansieringsverksamheten till 13 733 KSEK (161).

Total förändring av likvida medel under perioden uppgick till -15 286 KSEK (-37 571).

RAPPORT ÖVER RESULTATRÄKNING

(KSEK)	Not	2023 JAN-SEP	2022 JAN-SEP	2022 JAN-DEC
Rörelsens intäkter				
Nettoomsättning				
Övriga rörelseintäkter		115	472	496
		115	472	496
Rörelsens kostnader				
Övriga externa kostnader	3	-22 569	-20 541	-31 606
Personalkostnader		-5 074	-4 467	-6 189
Avskrivningar		-28	-8	-11
Övriga rörelsekostnader		-167	-473	-615
		-27 838	-25 489	-38 421
Rörelseresultat		-27 723	-25 017	-37 925
Resultat från finansiella poster				
Ränteintäkter eller liknande resultatposter		90	0	9
Räntekostnader eller liknande resultatposter		-94	-51	-169
		-4	-51	-160
Resultat före skatt		-27 727	-25 068	-38 085
Periodens resultat		-27 727	-25 068	-38 085

RAPPORT ÖVER BALANSRÄKNING

(KSEK)	Not	2023 30 SEPTEMBER	2022 30 SEPTEMBER	2022 31 DECEMBER
TILLGÅNGAR				
Anläggningstillgångar				
<i>Materiella anläggningstillgångar</i>				
Inventarier och verktyg		209	52	49
		209	52	49
<i>Finansiella anläggningstillgångar</i>				
Värde av kapitalförsäkring		0	1 940	0
		0	1 940	0
Summa anläggningstillgångar		209	1 992	49
Omsättningstillgångar				
Kundfordringar		0	0	0
Övriga fordringar		812	816	1 422
Förutbetalda kostnader och upplupna intäkter		213	258	243
		1 025	1 074	1 665
Kortfristiga placeringar				
Kassa och bank		17 551	9 482	32 837
		17 551	9 482	32 837
Summa omsättningstillgångar		18 576	10 556	34 502
SUMMA TILLGÅNGAR		18 785	12 548	34 551
EGET KAPITAL OCH SKULDER				
Eget kapital				
<i>Bundet eget kapital</i>				
Aktiekapital	4	2 329	1 263	1 914
		2 329	1 263	1 914
<i>Fritt eget kapital</i>				
Fri överkursfond		165 803	115 046	152 485
Balanserat resultat		-126 352	-88 267	-88 267
Periodens resultat		-27 727	-25 068	-38 085
		11 724	1 711	26 133
Summa eget kapital		14 053	2 974	28 047
<i>Avsättningar</i>				
Övrig avsättning för pensioner och liknande förpliktelser		0	1 940	0
		0	1 940	0
<i>Långfristiga skulder</i>				
Skulder till kreditinstitut		1 661	1 566	1 661
		1 661	1 566	1 661
<i>Kortfristiga skulder</i>				
Leverantörsskulder		1 712	1 650	944
Skatteskulder		516	81	496
Övriga skulder		162	2 469	228
Upplupna kostnader och förutbetalda intäkter		681	1 868	3 175
		3 071	6 068	4 843
SUMMA SKULDER OCH EGET KAPITAL		18 785	12 548	34 551

RAPPORT ÖVER FÖRÄNDRINGAR I EGET KAPITAL

(KSEK)	Bundet eget kapital		Fritt eget kapital		Total
	Aktiekapital	Överkursfond	Balanserat resultat	Summa eget kapital	
2023-01-01--2023-09-30					
Ingående Balans per 1 januari 2023	1 914	152 485	-126 352	28 047	
Periodens resultat			-27 727	-27 727	
Nyemission	415	14 861		15 276	
Kapitalanskaffningskostnader		-1 543		-1 543	
	415	13 318	-27 727	-13 994	
Utgående Balans per 30 september 2023	2 329	165 803	-154 079	14 053	
2022-01-01--2022-09-30					
Ingående Balans per 1 januari 2022	1 263	115 046	-88 428	27 881	
Periodens resultat			-25 068	-25 068	
Emission av teckningsoptioner			161	161	
			-24 907	-24 907	
Utgående Balans per 30 september 2022	1 263	115 046	-113 335	2 974	
2022-01-01--2022-12-31					
Ingående Balans per 1 januari 2022	1 264	115 046	-88 428	27 882	
Periodens resultat			-38 085	-38 085	
Nyemission	650	38 350		39 000	
Emission av teckningsoptioner			161	161	
Kapitalanskaffningskostnader		-911		-911	
	650	37 439	-37 924	165	
Utgående Balans per 31 december 2022	1 914	152 485	-126 352	28 047	

RAPPORT ÖVER KASSAFLÖDEN

(KSEK)	2023	2022	2022
	JAN-SEP	JAN-SEP	JAN-DEC
Kassaflöde från den löpande verksamheten			
Periodens resultat	-27 727	-25 068	-38 085
Justering för poster som ej ingår i kassaflödet	28	8	106
Kassaflöde från den löpande verksamheten före förändringar av rörelsekapitalet	-27 699	-25 060	-37 979
Justeringar av rörelsekapitalet			
Rörelsefordringar	640	-404	945
Rörelseskulder	-1 772	-12 208	-15 373
	-1 132	-12 612	-14 427
Kassaflöde från den löpande verksamheten	-28 831	-37 672	-52 406
Investeringsverksamheten			
Inventarier och verktyg	-188	-60	-60
	-188	-60	-60
Finansieringsverksamheten			
Teckningsoptioner	0	161	161
Nyemission	15 276	0	39 000
Kapitalanskaffningskostnader	-1 543	0	-911
	13 733	161	38 250
Förändring av likvida medel	-15 286	-37 571	-14 216
Likvida medel vid periodens början	32 837	47 053	47 053
Likvida medel vid periodens slut	17 551	9 482	32 837

* Bolagets likvida medel består av disponibla tillgodohavanden hos bank.

NYCKELTAL

Alternativa nyckeltal anges då de i sina sammanhang kompletterar de mått som definieras i tillämpliga regler för finansiell rapportering.

Utgångspunkten för lämnade alternativa nyckeltal är att de anses ge värdefull information för bolagets ledning och dess intressenter.

(KSEK)	2023 JAN-SEP	2022 JAN-SEP	2022 JAN-DEC
Rörelsens intäkter	115	472	496
Rörelseresultat	-27 723	-25 017	-37 925
Periodens resultat	-27 727	-25 068	-38 085
Antal aktier vid periodens slut	9 314 685	5 052 492	7 654 224
Antal aktier efter fullt utnyttjande av konvertibel och teckningsoptioner	9 501 797	5 239 604	7 841 336
Genomsnittligt antal aktier	8 207 711	5 052 492	6 353 358
Resultat per aktie (SEK baserat på genomsnittligt antal aktier)	-3,38	-4,95	-5,97
Kassaflöde från den löpande verksamheten	-28 831	-37 672	-52 406
Likvida medel	17 551	9 482	32 837
Kortfristiga placeringar	0	0	0
Eget kapital vid periodens slut	14 053	2 974	28 047
Soliditet%	75%	24%	81%
Genomsnittligt antal anställda	5	5	5
Antal anställda vid periodens slut	4	5	5
Utvecklingskostnader i % av rörelsens kostnader	74,7%	78,0%	77,6%

NYCKELTAL

DEFINITIONER

Rörelseresultat, (KSEK)

Nettoomsättning minus rörelsekostnader

Resultat per aktie, (SEK)

Periodens resultat dividerat med genomsnittligt antal aktier under perioden

Soliditet %

Eget kapital dividerat med totalt kapital

Utvecklingskostnader i procent av rörelsens kostnader

Forsknings- och utvecklingskostnader dividerat med rörelsekostnader

NOTER

NOT 1. REDOVISNINGSPRINCIPER

Denna delårsrapport har upprättats i enlighet med Årsredovisningslagen (ÅRL) och Bokföringsnämndens allmänna råd BFNAR 2021:1, årsredovisning och koncernredovisning K3.

För ytterligare redovisningsprinciper hänvisas till bolagets årsredovisning för 2022.

Belopp anges i KSEK. Siffror inom parentes avser motsvarande period föregående år om ej annat anges.

NOT 2. VÄSENTLIGA BEDÖMNINGAR OCH UPPSKATTNINGAR

Upprättandet av bokslut och tillämpningen av redovisningsprinciper, baseras ofta på ledningens bedömningar, uppskattningar och antaganden som anses vara rimliga vid den tidpunkt då bedömningen görs. Den mest väsentliga bedömningen i den finansiella rapporteringen avser tidpunkt för aktivering av utvecklingskostnader. Baserat på de redovisningsprinciper som Lipum tillämpar uppfylls i nuläget inte de kriterier som ställs för att redovisa utveckling som tillgång och därmed kostnadsförs dessa. Det föreligger inte någon förfallotidpunkt som begränsar utnyttjandet av bolagets skattemässiga underskottsavdrag.

Det är dock osäkert när i tiden dessa underskottsavdrag kommer att kunna utnyttjas för avräkning mot beskattningsbara vinster då bolaget ännu inte påvisat vinstgenerering. Uppskjuten skattefordran hänförlig till underskottsavdraget upptas därför inte till något värde.

NOT 3. BOLAGETS KOSTNADER FÖRDELAR SIG PÅ FÖLJANDE FUNKTIONER

Summan av kostnadsslagsfördelade kostnaderna fördelar sig på följande funktioner.

(KSEK)	2023 JAN-SEP	2022 JAN-SEP	2022 JAN-DEC
Utvecklingskostnader *	-20 798	-19 893	-29 815
Administrationskostnader *	-4 631	-3 757	-5 161
Övriga externa rörelsekostnader *	-2 380	-1 831	-3 434
Avskrivningar	-28	-8	-11
	-27 838	-25 489	-38 421

* Justering har skett i jämförbar period, 2022 Jan-Sep, mellan kostnadsslagen administrationskostnader och övriga externa rörelsekostnader, där vissa konsultkostnader i ny bedömning betraktas som administrationskostnader.

NOT 4 AKTIEKAPITALET UTVECKLING

Tidpunkt	Transaktion	Antal aktier	Aktiekapital	Investerat belopp SEK
2010-06-17	Bildande	900	90 000	90 000
2016-06-10	Nyemission	250	25 000	2 500 000
2017-11-07	Nyemission	300	30 000	3 000 000
2019-02-21	Nyemission	625	62 500	25 000 000
2019-06-28	Split 1000:1	2 072 925	-	-
2020-04-01	Nyemission	282 492	28 249	7 909 776
2021-03-18	Fondemission	0	353 624	0
2021-04-12	Nyemission	2 695 000	673 750	85 701 000
2022-10-20	Nyemission	2 601 732	650 433	39 000 000
2023-07-27	Nyemission	1 660 461	415 115	15 276 241
Totalt		9 314 685	2 328 671	178 477 017