

Delårs- rapport

2022-01-01 – 2022-03-31
Kvartal 1

KORT OM ENERSIZE

- ENERSIZE UTVECKLAR OCH SÄLJER "SOFTWARE-AS-A-SERVICE" (SaaS) FÖR FÖRBÄTTRING OCH ENERGIEFFEKTIVISERING AV INDUSTRIELLA TRYCKUFTSSYSTEM FÖR DEN GLOBALA TILLVERKNINGSINDUSTRIN
- FÖRSÄLJNING OCH DISTRIBUTION SKER I SAMARBETE MED LOKALA PARTNERS INOM INDUSTRIUNDERHÅLL, TRYCKLUFTS-PRODUKTER ELLER ENERGIBESPARING OCH INNEBÄR ATT ENERSIZE VIA DESSA ÄVEN KAN ERBJUDA SLUTKUNDER NYCKELFÄRDIGA HELHETSPROJEKT

SAMMANFATTNING AV DELÅRSRAPPORT

Med "Bolaget" eller "Enersize" avses Enersize Oyj med det finska organisationsnumret 2317518-8, Enersize Advanced Research AB med det svenska organisationsnumret 559133-6846 eller kollektivt Enersize Group. Med "First North" avses Nasdaq First North Growth Market Stockholm.

Ny intrimmad organisation och tillväxtanpassad affärsmodell

Januari – mars 2022

- Nettoomsättningen för första kvartalet 2022 uppgick till 36 191 (72 748) EUR.
- Rörelseresultat (EBIT) för första kvartalet 2022 uppgick till -441 278 (-397 316) EUR.
- Resultat före bokslutsdispositioner och skatt för första kvartalet 2022 uppgick till -448 495 (-414 577) EUR.
- Medelantalet anställda under första kvartalet 2022 uppgick till 13,0 (9,0).

Väsentliga händelser under 2022

Första kvartalet

- Enersize förnyar strategiska partneravtal.

Väsentliga händelser efter periodens utgång

- Bolaget får order från PT Cikor Panatec i Indonesien.
- Teckningsoptioner av serie 1/2019 löpte ut den 30 april 2022. Inget nyttjande av teckningsoptioner inträffade under den avslutande teckningsperioden.
- Enersize förstärker ledningsgruppen – Intensifierar utvecklingsarbetet och förbättrar jämställdheten.
- Enersize tecknar avsiktsförklaring med kinesiska Akila.
- Scania förlänger och utvidgar pilotprojekt med Enersize.

Koncernens nyckeltal i sammandrag (se definitioner på sid. 13)

EUR	2022 Kv 1	2021 Kv 1	2021 Helår
Nettoomsättning	36 191	72 748	237 650
Bruttomarginal, %	59	66	64
Rörelseresultat (EBIT)	-441 278	-397 316	-1 892 658
Rörelsemarginal (EBIT-marginal), %	Neg.	Neg.	Neg.
Resultat före skatt	-448 495	-414 577	-2 386 764
Vinstmarginal	Neg.	Neg.	Neg.
Resultat per aktie, före och efter utspädning	-0,0011	-0,0018	-0,0102
Antal aktier	472 547 704	233 202 425	233 773 853
Antal aktier i genomsnitt	408 159 250	233 202 425	233 472 440
Soliditet, %	86,8	75,6	79,1
Balansomslutning	2 274 209	1 795 703	3 108 457
Kassaflöde från rörelsen	-294 856	-395 070	-1 688 176
Medelantalet anställda	13,0	9,0	11,0

VD ANDERS SJÖGREN HAR ORDET

Utvecklingen under årets första kvartal har skett på två områden. Med den finansiering som togs in i slutet av förra året har vi exekverat på planen att trimma och tillväxtpassa organisationen, samt fortsatt utvecklingen av nästa generations molnbaserade mjukvarulösning för tryckluftsoptimering.

Försäljningen är lägre än motsvarande period förra året och uppgick till 36 191 (72 748) EUR. Detta beror på omställningen till den nya affärsmodellen för att uppnå återkommande intäkter, där vi nu också implementerat en värdebaserad prissättning. Kvartalets förlust uppgick till -448 495 (-414 577) EUR och beror främst på en ökad omkostnadsnivå i samband med lansering av Bolagets nya affärsmodell samt uppbyggnad och anpassning av den nya organisationen. FoU-avdelningen har expanderats i syfte att utveckla nästa generations molnbaserade mjukvarulösning samt utöka patentportföljen, vilket inneburit ökad aktivering av utvecklingsutgifter.

I korthet kan den värdebaserade prissättningen beskrivas som en vinstdelningsmodell baserad på de kostnader som vår lösning reducerar hos kunden, där vi delar på besparingen. Vi kan ännu inte se effekterna av omställningen i vårt resultat, som på sikt ska leda till stabila återkommande intäkter genom långsiktiga kontrakt. Responsen vi får från våra kundkontakter är mycket positiv, dels på vinstdelningsupplägget, dels att tröskeln sänks då den initiala investeringen för att komma i gång med energibesparingen har eliminerats.

Vi har lagt stort fokus på att få fler nya och långsiktiga samarbeten och därmed viktiga referenscase. Ett sådant exempel är Scania där vi i närtid har ingått ett avtal om att förlänga och utvidga det pilotprojekt som pågått under det senaste året. Vi ska bland annat utföra en uppgradering av den befintliga installationen samt utvidga samarbetet med Scania som framåt kommer att inbegripa en större del av anläggningen i Södertäljefabriken. Därefter kommer också abonnemanget att omförhandlas, då värdet i det Enersize levererar till Scania kommer att öka.

Vi förbereder organisationen på tillväxt varför vi med hjälp av senaste emissionen investerat i såväl kompetens som i fortsatt utveckling av nästa generations molnbaserade mjukvarulösning för tryckluftsoptimering. Utöver det har också ett antal nya patentansökningar förberetts, som kommer tillföra ett betydande värde och göra oss ensamma om det vi gör i dag, och vill göra framåt. Ledningsgruppen har fått välkomnat tillskott och kompetenslyft genom internrekrytering av Rebeca Rubio som Software Manager samt Stephanie Alvarez Fernandez som CTO. Det ligger också helt i linje med Enersize profil, ett bolag som prioriterar diversifiering och jämställdhet.

Även sälj- och marknadsföringsarbetet har intensifierats, där vi exempelvis genomfört en Spring Launch för att öka kännedomen om den för många okända problembilden med tryckluft, om bolaget Enersize samt om vår unika lösning. Andra insatser innefattar ett Insight Webinar med ledande branshexperter, samt en marknadsföringskampanj riktad mot personer i beslutsfattande positioner med målet att nå rätt nivå och därmed nya kunder.

Under första kvartalet förnyades dessutom samarbeten med våra befintliga partnerföretag Momentum i Sverige och SCOPP Solutions i Nordafrika. Företagen, som i dagsläget aktivt säljer vår mjukvarulösning, har valt att förlänga sina respektive avtal med ett år. Vårt partnerföretag DAS Korea är försenat på grund av Covid-19, men vi har trots det genomfört onboardingprocessen och de är nu redo att börja sälja.

Vi ser också ett tydligt internationellt intresse, inte minst i Stilla havsområdet och i Asien, som resulterat i en avsiktsförklaring med kinesiska Akila. Målsättningen är ett fullt utvecklat partnerskap med målsättningen att Enersize lösning integreras i Akilas egna system, vilket är ett viktigt steg i utvecklingen av Enersize skalbara partnerplattform.

Enersize ingick under fjärde kvartalet 2021 en avsiktsförklaring angående omvänt förvärv med Terafactory. Sedan dess har parterna fört förhandlingar i syfte att nå ett slutligt avtal. Processen har tagit lite längre tid än förväntat, men diskussionen fortgår och mer information kommer publiceras så snart den finns tillgänglig.



Anders Sjögren
VD, Enersize

Styrelsen fortsätter att aktivt utvärdera olika finansieringsalternativ för att säkerställa bolagets långfristiga finansiering och optimala kapitalstruktur. Detta för att stödja den pågående marknadsetableringen av Enersize nya affärsmodell, som bygger på långsiktiga kundkontrakt med potential att uppnå stabila återkommande intäkter.

FINANSIELL INFORMATION FÖR KONCERNEN

Försäljningsutveckling

Nettoomsättning för första kvartalet uppgick till 36 191 (72 748) EUR, vilket är en minskning med 50 procent jämfört med motsvarande period 2021. Minskningen för första kvartalet beror på omställningen av affärsmodellen, som nu enbart fokuserar på att uppnå långsiktiga återkommande intäkter.

Resultat

Resultat före bokslutsdispositioner och skatt uppgick under första kvartalet till -448 495 (-414 577) EUR. Resultatförsämringen beror främst på en ökad omkostnadsnivå i samband med lansering av Bolagets nya affärsmodell samt uppbyggnad och anpassning av den nya organisationen. Bolaget har under kvartalet exekverat på planen att expandera FoU-avdelningen i syfte att utveckla nästa generations molnbaserade mjukvarulösning samt utöka patentportföljen, vilket inneburit ökad aktivering av utvecklingsutgifter.

Kassaflöde, investeringar och finansiell ställning

Kassaflöde

Kassaflödet under första kvartalet uppgick till 381 513 (-429 556) EUR. Kassaflödet från rörelsen uppgick till -294 856 (-395 070) EUR till följd av det negativa rörelseresultatet, kompenserat av ett förstärkt rörelsekapital.

Investeringar

Under första kvartalet uppgick investeringar i immateriella och materiella anläggningstillgångar till -86 657 (-34 486) EUR och avser främst Bolagets aktivering av utvecklingsutgifter. Inga investeringar i finansiella anläggningstillgångar har gjorts under första kvartalet.

Förändring likvida medel

Likvida medel minskade under första kvartalet med 388 414 (437 966) EUR till 908 915 (392 597) EUR.

Soliditet

Bolagets soliditet per den 31 mars 2022 uppgick till 86,8 (75,6) procent.

Kapitalsituation

I slutet av 2021 genomförde Bolaget en kombinerad riktad och fullt garanterad företrädesemission, vilket innebar att Enersize tillfördes totalt cirka 28 MSEK före emissionskostnader. Teckningskursen för emissionerna uppgick till 0,12 SEK per aktie i Sverige och 0,012 EUR per aktie i Finland. Antalet aktier ökade genom emissionerna med 233 773 852 aktier.

Emissionslikviden möjliggör fortsatt etablering av den nya affärsmodellen samt fokuserat marknads- och försäljningsarbete i syfte att öka antalet partnerföretag som erbjuder Enersize tjänsteportfölj, samt:

- Öka Enersize återkommande intäkter från långa och finansiellt stabila SaaS-kontrakt,
- Vidare trimma och tillväxtanpassa organisationen,
- Fortsätta expansionen av FoU-avdelningen, utveckla nästa generations molnbaserade mjukvarulösning samt utöka patentportföljen.

I slutet av året återbetalade Bolaget lån jämte upplupen ränta avseende den bryggfinansiering om 8,4 MSEK, som erhöles i maj 2021 från en mindre grupp investerare.

Styrelsen fortsätter att aktivt utvärdera olika finansieringsalternativ för att säkerställa bolagets långfristiga finansiering och optimala kapitalstruktur. Detta för att stödja den pågående marknadsetableringen av Enersize nya affärsmodell, som bygger på långsiktiga kundkontrakt med potential att uppnå stabila återkommande intäkter.

AKTIEN OCH AKTIEÄGARNA

Det finns ett aktieslag i Enersize. Bolagets aktie är noterad på Nasdaq First North Stockholm under symbolen "ENERS". Antal aktier i Enersize per den 31 mars 2022: 472 547 705 aktier (233 773 853). Genomsnittligt antal aktier för perioden januari-mars 2022 uppgick till: 408 159 250 aktier, och antalet aktier efter utspädning uppgick till 522 978 044 aktier.

Den 31 mars 2022 hade Enersize 3 496 aktieägare.

Teckningsoptioner

Teckningsoptioner av serie 1/2021:

Styrelsen i Enersize har med stöd av bemyndigandet från den extra bolagsstämman den 30 mars 2021 beslutat om att införa ett optionsprogram till styrelse och anställda i bolaget, omfattande 25 000 000 teckningsoptioner. En (1) teckningsoption berättigar till teckning av en (1) ny aktie till en lösenkurs om 0,48 SEK per aktie. Teckningsperioden för aktier sträcker sig mellan den 1 april 2024 och den 30 juni 2024. Därutöver tilldelades 5 596 000 teckningsoptioner till Anders Sjögren (VD), 5 130 000 teckningsoptioner till Anders Lundström (styrelseordförande) samt 5 130 000 teckningsoptioner till Stefan Kaiser (styrelseledamot).

Teckningsoptioner riktade till nyckelpersoner i Enersize

Styrelsen beslutade den 20 mars 2017 att, med stöd av aktieägarnas enhälliga besluts bemyndigande den 3 februari 2017, rikta optionsprogram till Sami Mykkänen och Christian Merheim. Sammanlagt 2 232 500 teckningsoptioner riktades till Sami Mykkänen och sammanlagt 1 083 000 teckningsoptioner riktades till Christian Merheim. Teckningsoptionerna berättigar till teckning av maximalt 3 315 500 nya aktier. Teckningstiden för aktier med Sami Mykkänens teckningsoptioner är 20 mars 2017 – 31 december 2024 och teckningskursen för en aktie är 0,000002 EUR. Teckningskursen har bestämts enligt ett avtal om teckningsoptioner ingått 30 september 2014. Teckningstiden för aktier med Christian Merheims teckningsoptioner inleds vid den tidigaste av följande tidpunkter: a) då det volymviktade snittpriset för Bolagets aktier vid First North varit minst 6,02 SEK under fyra (4) efter varandra följande veckor, eller b) när teckningspriset för Bolagets aktier i en emission eller priset för Bolagets aktier i aktieöverlåtelse som omfattar minst en (1) procent av Bolagets aktier, har varit minst 6,02 SEK per aktie. Teckningstiden för aktier är fem (5) år. Teckningskursen för en aktie är 0,22 SEK. Teckningskursen har bestämts enligt ett avtal om teckningsoptioner ingått 20 april 2016.

Teckningsoptioner av serie 1/2019

Styrelsen i Enersize beslutade den 6 mars 2019 att, med stöd av bemyndigande från extra bolagsstämma den 28 november 2018, utfärda teckningsoptioner av serie 1/2019. Totalt har 44 229 680 teckningsoptioner av serie 1/2019 emitterats. Med anledning av Företrädesemissionen under fjärde kvartalet 2021, har omräkning gjorts i enlighet med villkoren för teckningsoptionsprogrammet för teckningsoptioner av serie TO1. Två (2) teckningsoptioner berättigar till teckning av en ny aktie till en lösenkurs om 2,18 SEK per aktie (tidigare 2,26 SEK) eller motsvarande belopp i EUR. Totalt kan högst 22 114 840 aktier nyemitteras genom nyttjande av teckningsoptioner av serie 1/2019. Teckningsoptionerna har en löptid om tre år från utställande med nyttjandeperiod två gånger per år, dels under perioden 1 april – 30 april och dels under perioden 1 oktober – 31 oktober. Teckningspriset för aktierna kommer att avsättas till Bolagets fond för inbetalt fritt eget kapital.

Teckningsoptioner av serie 1/2019 löpte ut den 30 april 2022. Inget nyttjande av teckningsoptioner inträffade under den avslutande teckningsperioden.

Totala antalet utestående teckningsoptioner vid periodens utgång uppgick till 72 545 180 stycken, som berättigar till teckning av 50 430 340 aktier vilket motsvarar en potentiell utspädning om 10,67 procent.

Ägarstruktur den 31 mars 2022

Namn	Antal aktier	Andel %
Futur pension	59 221 956	12,5
Nordnet Pensionsförsäkring AB	23 961 377	5,1
LOUDSPRING (tid. Cleantech Invest) OYJ	23 484 357	5,0
Försäkringsbolaget Avanza Pension	19 453 235	4,1
Modelio Equity AB (publ)	16 939 109	3,6
Gerhard Dal, privat och via bolag	11 276 664	2,4
Torsion Invest AB	10 943 638	2,3
J.O. Möllerström Brother Operation	9 849 274	2,0
Ironblock AB	8 754 911	1,9
Per Åke Karlsson	8 345 591	1,8
Övriga aktieägare	280 317 574	59,3
Totalt	472 547 704	100,0

ÖVRIGA UPPLYSNINGAR

Anställda

Medelantalet anställda uppgick under första kvartalet till 13,0 (9,0).

Transaktioner med närstående

Transaktioner med närstående uppgick under första kvartalet till 47 592 (90 639) EUR, i form av konsultarvoden som utbetalats till följande till bolaget närstående personer: Anders Lundström (styrelseordförande), Stefan Kaiser (styrelseledamot), och Anders Lif (Sälj- och marknadschef). Samtliga transaktioner har skett på marknadsmässiga villkor.

Principer för delårsrapportens upprättande

Delårsrapporten är upprättad i enlighet med finska bokföringslagen, finska författningar samt övriga i Finland gällande redovisningsprinciper (Finnish Accounting Standards, FAS).

Allmänna risker och osäkerhetsfaktorer i affärsverksamheten

Enersize arbetar kontinuerligt med att identifiera, utvärdera och hantera olika risker och exponeringar som koncernen ställs inför. Enersize finansiella ställning och resultat är påverkade av olika riskfaktorer som ska beaktas vid en bedömning av Bolaget och dess framtida resultat. De risker och osäkerhetsfaktorer som Enersize verksamhet exponeras för beskrivs på sidan 21 i Bolagets årsredovisning för räkenskapsår 2021. Enligt Enersize bedömning har inga väsentliga förändringar i dessa risker eller osäkerhetsfaktorer skett efter årsredovisningens avlämnande.

Effekterna av Covid-19-pandemin

Enersize utvärderar löpande effekterna av Covid-19 och dess effekter sedan utbrottet i början av 2020, samt hur pandemin påverkar bolagets marknad, personal och affärsverksamhet. Covid-19 har medfört svårigheter för bolaget att nå ut till potentiella och befintliga kunder för att marknadsföra och utföra installationer eftersom möjligheter att resa och att få access till verksamheter har varit begränsad. I vissa fall har fabriker varit helt stängda för externa besök.

Situationen i Ukraina

Effekterna för Enersize verksamhet av pågående krissituation i Ukraina är i dagsläget svårbedömda, och Bolaget följer därför utvecklingen noga

Granskning av revisor

Delårsrapporten har inte granskats av Bolagets revisor.

Finansiell kalender

Bolaget upprättar och offentliggör en ekonomisk rapport efter varje kvartalsskifte. Kommande finansiell information är planerad enligt följande:

- Årsstämma 2022 2022-06-03
- Delårsrapport kvartal 2, 2022 2022-08-25
- Delårsrapport kvartal 3, 2022 2022-11-17
- Bokslutskommuniké kvartal 4, 2022 2023-03-10

Årsstämma och årsredovisningens tillgänglighet

Årsstämma kommer att hållas fredagen den 3 juni 2022 kl. 13:00 (CET), hos Eversheds Advokatbyrå, Strandvägen 1, 114 51 Stockholm. Enersize bokslut, revisionsberättelsen och beslutsförslagen till den ordinarie bolagsstämman samt denna kallelse finns tillgängliga på Bolagets webbplats enersize.com.

Certified Adviser

Mangold Fondkommission AB
Telefon: +46(0)8 503 01 550
E-post: ca@mangold.se

Avlämnande av delårsrapport
Helsingfors, den 31 maj 2022, Enersize Oyj
Styrelsen

RESULTATRÄKNING FÖR KONCERNEN

(EUR)	1.1.2022 -	1.1.2021 -	1.1.2021 -
	31.3.2022	31.3.2021	31.12.2021
	Kv 1	Kv 1	Helår
Nettoomsättning	36 191	72 748	237 650
Aktiverat arbete för egen räkning	77 533	32 386	160 632
Övriga intäkter	34 056	1 767	20 991
Material och tjänster			
<i>Material och förbrukningsvaror</i>			
Inköp under räkenskapsåret	-14 798	-12 894	-97 827
Lagerförändring	-	-	-3 089
Externa tjänster	-	-11 525	14 316
Summa material och tjänster	-14 798	-24 419	-86 600
Personalkostnader			
Löner och förmåner	-290 577	-173 652	-935 575
Summa personalkostnader	-290 577	-173 652	-935 575
Avskrivningar och nedvärderingar			
Avskrivningar enligt plan	-51 225	-106 794	-387 918
Extraordinära nedskrivningar	-	-	-
Avskrivningar och nedvärderingar totalt	-51 225	-106 794	-387 918
Övriga rörelsekostnader	-232 458	-199 352	-901 838
RÖRELSERESULTAT (EBIT)	-441 278	-397 316	-1 892 658
Finansiella intäkter och kostnader			
Övriga ränteintäkter och liknande resultatposter	28 051	431	60 642
Räntekostnader och liknande resultatposter	-35 268	-17 692	-554 748
Summa finansiella intäkter och kostnader	-7 217	-17 261	-494 106
RESULTAT FÖRE BOKSLUTSDISPOSITIONER OCH SKATTER	-448 495	-414 577	-2 386 764
Inkomstskatter	-	-	-
ÅRETS RESULTAT	-448 495	-414 577	-2 386 764

BALANSRÄKNING FÖR KONCERNEN

(EUR)	31.3.2022	31.3.2021	31.12.2021
TILLGÅNGAR			
ANLÄGGNINGSTILLGÅNGAR			
<i>Immateriella anläggningstillgångar</i>			
Immateriella rättigheter	119 565	83 425	113 010
Utvecklingskostnader	660 213	705 377	618 905
Goodwill	342 624	393 383	355 314
Summa immateriella tillgångar	1 122 402	1 182 185	1 087 229
<i>Materiella anläggningstillgångar</i>			
Verktyg och installationer	19 309	4 858	20 342
Övriga materiella tillgångar	-	20 328	-
Summa materiella tillgångar	19 309	25 186	20 342
SUMMA ANLÄGGNINGSTILLGÅNGAR	1 141 711	1 207 371	1 107 571
OMSÄTTNINGSTILLGÅNGAR			
<i>Varulager m.m.</i>			
Råvarulager och förnödenheter	43 207	44 577	43 678
Summa varulager m.m.	43 207	44 577	43 678
<i>Kortfristiga fordringar</i>			
Kundfordringar	64 278	67 928	35 306
Lånefordringar	-	821	-
Övriga fordringar	116 098	82 409	624 574
Summa kortfristiga fordringar	180 376	151 158	659 880
Kassa och bank	908 915	392 597	1 297 328
SUMMA OMSÄTTNINGSTILLGÅNGAR	1 132 498	588 332	2 000 886
TILLGÅNGAR TOTALT	2 274 209	1 795 703	3 108 457

(EUR)	31.3.2022	31.3.2021	31.12.2021
EGET KAPITAL OCH SKULDER			
EGET KAPITAL			
Aktiekapital	82 297	82 297	82 297
<i>Övriga fonder</i>			
Ej registrerat fritt eget kapital	-	-	2 865 286
Fond för inbetalt fritt eget kapital	15 712 790	12 645 906	12 847 504
Vinst (förlust från föregående räkenskapsperioder)	-13 333 214	-10 946 450	-10 946 450
Omräkningsreserv	-39 392	-10 340	-3 055
Räkenskapsperiodens vinst (förlust)	-448 495	-414 577	-2 386 764
SUMMA EGET KAPITAL OCH RESERVER	1 973 986	1 356 836	2 458 818
SKULDER			
<i>Långfristiga skulder</i>			
Övriga långfristiga skulder	-	191 822	-
Summa långfristiga skulder	-	191 822	-
<i>Kortfristiga skulder</i>			
Leverantörsskulder	76 552	70 032	216 252
Övriga kortfristiga skulder	116 870	100 738	327 923
Reserver och upplupna kostnader	106 801	76 275	105 464
Summa kortfristiga skulder	300 223	247 045	649 639
SUMMA SKULDER	300 223	438 867	649 639
SUMMA EGET KAPITAL OCH SKULDER	2 274 209	1 795 703	3 108 457

KASSAFLÖDESANALYS FÖR KONCERNEN

(EUR)	1.1.2022 -	1.1.2021 -	1.1.2021 -
	31.3.2022	31.3.2021	31.12.2021
	Kv 1	Kv 1	Helår
Kassaflöden från rörelseverksamheten			
Resultat efter skatt	-448 495	-414 577	-2 386 764
Justeringar för icke-kassaflödespåverkande poster	51 225	106 794	387 918
Finansiella intäkter och kostnader	7 217	17 262	494 106
Kassaflöden före förändring av driftskapital	-390 053	-290 521	-1 504 740
Förändring av driftskapital			
Ökning (-) eller minskning (+) av omsättningstillgångar	444 633	-7 105	-2 437
Ökning (-) eller minskning (+) av lager	-	-	912
Ökning (-) eller minskning (+) av kortfristiga räntefria rörelseskulder	-342 219	-82 407	312 195
Kassaflöden från rörelsen före finansiella poster och skatter	-287 639	-380 033	-1 194 070
Utbetalda räntor och övriga finansiella kostnader	-35 268	-15 037	-554 747
Erhållna räntor och övriga finansiella intäkter	28 051	-	60 641
Kassaflöden från rörelsen (A)	-294 856	-395 070	-1 688 176
Kassaflöden från investeringsverksamheten			
Investeringar i immateriella och materiella tillgångar	-86 657	-34 486	-216 005
Investeringar i finansiella tillgångar	-	-	-
Kassaflöden från investeringsverksamheten (B)	-86 657	-34 486	-216 005
Kassaflöden från finansieringsverksamheten			
Aktieemission och andra ägartillskott	-	-	2 566 885
Upptagna lån	-	-	808 639
Amortering av lån	-	-	-1 000 462
Kassaflöden från finansieringsverksamheten (C)	-	-	2 375 062
PERIODENS KASSAFLÖDE (A+B+C) (ökning+ / minskning-)	-381 513	-429 556	470 881
Likvida medel vid periodens början	1 297 328	830 563	830 563
Valutaeffekt i likvida medel	-6 901	-8 410	-4 116
Likvida medel vid periodens slut	908 914	392 597	1 297 328

KONCERNENS FÖRÄNDRING AV EGET KAPITAL

1.1.2022 – 31.3.2022

(EUR)	Aktiekapital	Fond med inbetalt, fritt, eget kapital	Omräknings-reserv	Balanserad vinst eller resultat	Summa eget kapital
Vid periodens ingång	82 297	15 712 790	-3 055	-13 333 214	2 458 818
Förändring fond fritt eget kapital					
Omräkningsreserv			-36 337		-36 337
Utdelning					
Periodens resultat				-448 495	-448 495
Summa vid periodens utgång	82 297	15 712 790	-39 392	-13 781 709	1 973 986

1.1.2021 – 31.3.2021

(EUR)	Aktiekapital	Fond med inbetalt, fritt, eget kapital	Omräknings-reserv	Balanserad vinst eller resultat	Summa eget kapital
Vid periodens ingång	82 297	12 645 906	-964	- 10 946 450	1 780 789
Förändring fond fritt eget kapital					
Omräkningsreserv			-9 376		-9 376
Utdelning					
Periodens resultat				-414 577	-414 577
Summa vid periodens utgång	82 297	12 645 906	-10 340	-11 361 027	1 356 836

1.1.2021 – 31.12.2021

(EUR)	Aktiekapital	Fond med inbetalt, fritt, eget kapital	Omräknings-reserv	Balanserad vinst eller resultat	Summa eget kapital
Vid periodens ingång	82 297	12 645 906	-964	- 10 946 450	1 780 789
Nyemission (reg. Jan-2022)		2 865 286			2 865 286
Förändring fond fritt, eget kapital		201 598			201 598
Omräkningsreserv			-2 091		-2 091
Utdelning					
Årets resultat				-2 386 764	-2 386 764
Summa vid periodens utgång	82 297	15 712 790	-3 055	-13 333 214	2 458 818

SAMMANFATTNING AV MODERBOLAGETS FINANSIELLA RAPPORTER

(EUR)	1.1.2022 - 31.3.2022 Kv 1	1.1.2021 - 31.3.2021 Kv 1	1.1.2021 - 31.12.2021 Helår
Nettoomsättning	-	-	-
Övriga intäkter	28 173	-	533
Rörelsens intäkter	28 173	-	533
Material och tjänster	-9 803	-11 525	9 126
Personalkostnader	-	-	-51 081
Avskrivningar och nedskrivningar	-37 731	-93 883	-335 538
Övriga rörelsekostnader	-207 848	-140 243	-760 877
RÖRELSERESULTAT (EBIT)	-227 209	-245 651	-1 137 837
Finansnetto	-21 241	-15 795	-486 566
RESULTAT FÖRE BOKSLUTSDISPOSITIONER OCH SKATTER	-248 450	-261 446	-1 624 403
Inkomstskatter	-	-	-
ÅRETS RESULTAT	-248 450	-261 446	-1 624 403

(EUR)	31.3.2022	31.3.2021	31.12.2021
<i>Tillgångar</i>			
Immateriella anläggningstillgångar	660 213	705 377	619 117
Materiella anläggningstillgångar	-	20 328	-
Finansiella anläggningstillgångar	2 756 886	1 784 993	2 756 886
Summa anläggningstillgångar	3 417 099	2 510 698	3 376 003
Varulager m.m.	-	4 398	-
Kortfristiga fordringar	194 966	121 992	643 630
Kassa och bank	434 350	109 372	1 105 379
Summa omsättningstillgångar	629 316	235 762	1 749 009
SUMMA TILLGÅNGAR	4 046 415	2 746 460	5 125 012
<i>Eget kapital och skulder</i>			
Eget kapital	3 801 466	2 345 990	4 049 917
Långfristiga skulder	-	191 822	-
Kortfristiga skulder	244 949	208 648	1 075 095
SUMMA EGET KAPITAL OCH SKULDER	4 046 415	2 746 460	5 125 012

DEFINITIONER OCH ORDLISTA

Allmänt

Alla belopp i tabeller är i euro om inget annat anges. Alla värden inom parentes är jämförelsesiffror för samma period föregående år om inget annat anges.

Nyckeltalsdefinitioner

Nedan anges Enersize definitioner av ett antal alternativa nyckeltal. Enersize bedömer att dessa alternativa nyckeltal används av vissa investerare, värdepappersanalytiker och andra intressenter som kompletterande mått på resultatutveckling och finansiell ställning. Dessa alternativa nyckeltal har, om inget annat anges, inte reviderats och dessutom bör sådana alternativa nyckeltal, såsom Enersize definierat dem, inte jämföras med andra nyckeltal med liknande namn som används av andra bolag. Detta beror på att dessa alternativa nyckeltal inte alltid definieras på samma sätt och andra bolag kan ha beräknat dem på ett annat sätt än Enersize.

Marginaler	Definition/beräkning	Syfte
Bruttomarginal, %	Bruttoresultat i relation till nettoomsättning.	Används för att mäta lönsamhet från den ordinarie verksamheten.
Rörelsemarginal (EBIT-marginal), %	Rörelseresultat i relation till nettoomsättningen.	Bolaget anser att rörelsemarginal är ett användbart nyckeltal tillsammans med omsättningstillväxt vid övervakning av värdeskapande.
Vinstmarginal, %	Periodens resultat efter skatt i relation till nettoomsättning.	Nyckeltal som visar hur mycket värde som tillfaller aktieägare i bolaget.
Avkastning	Definition/beräkning	Syfte
Soliditet, %	Egna kapitalets andel av balansomslutningen.	Bolaget har valt att redovisa nyckeltalet Soliditet då det visar på bolagets fortlevnadsgrad.
Data per aktie	Definition/beräkning	Syfte
Antal aktier	Antal utestående aktier vid rapportperiodens utgång.	
Antal aktier i genomsnitt	Vägt genomsnitt av antalet utestående aktier under perioden.	
Resultat per aktie, före utspädning	Periodens resultat dividerat med genomsnittligt antal aktier.	
Resultat per aktie, efter utspädning	Periodens resultat dividerat med genomsnittligt antal aktier efter utspädning.	
Övriga definitioner	Definition/beräkning	Syfte
Nettoomsättning	Bolagets intäkter från den ordinarie verksamheten.	
Rörelseresultat (EBIT)	Rörelseresultat före finansiella poster.	
Resultat	Periodens resultat efter skatt.	
Balansomslutning	Summan av bolagets samtliga tillgångar.	
Kassaflöde från rörelsen	Kassaflöde från den löpande verksamheten inklusive förändring i rörelsekapital och före kassaflöde från investerings- och finansieringsverksamheten.	Kassaflöde från den löpande verksamheten används som ett mått på det kassaflöde som verksamheten genererar före investeringar och finansiering.
Medelantalet anställda	Genomsnittligt antal anställda i bolaget under perioden.	

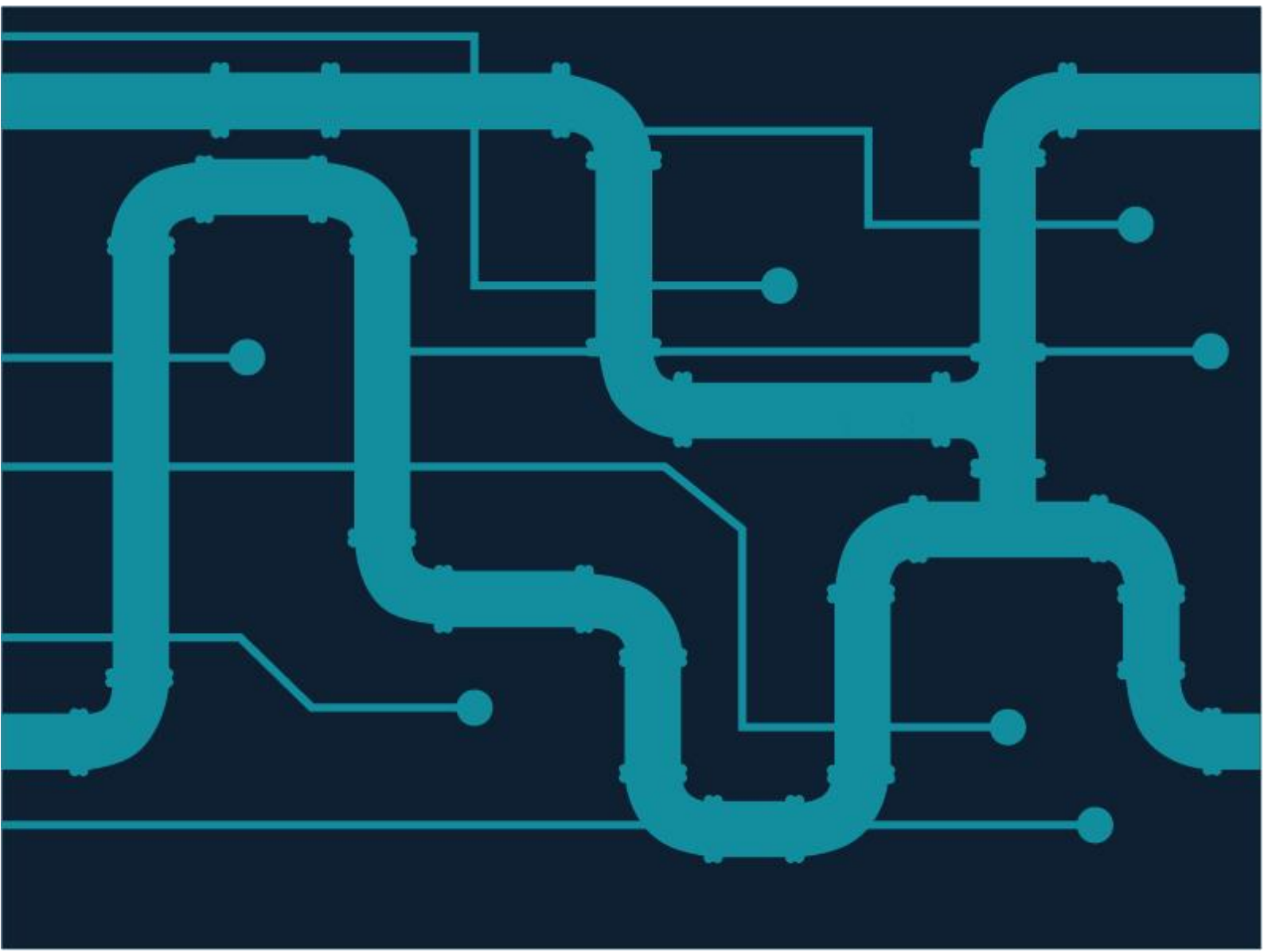


Anders Sjögren, VD
Tel: +46 730 76 35 30
E-post: anders.sjogren@enersize.com

Erik Sundqvist, CFO
Tel: +46 720 92 83 62
E-post: erik.sundqvist@enersize.com

Enersize delivers smart software, tools and services for energy optimization of industrial compressed air. Resulting from the merger of three Nordic companies, Enersize customers benefit from the heritage and experience of over 7000 projects. Our expertise and the commitment of our people has made us a recognized global leader in compressed air efficiency software. The company is listed on Nasdaq Stockholm First North Growth Market under the ticker: ENERS

For more information visit enersize.com




DET NYA ENERSIZE

Låt oss presentera vad vi har skapat! Ni som följt Enersize kommer att tydligt se förändringen. Våra mjukvarutjänster paketeras i vad vi kallar "Compressed Air Services" som bygger på en grund av kunskap och immaterialrätt. Enersize är nu unikt positionerat med en så komplett produktportfölj som kan stötta arbetet från start till ett väl underhållet tryckluftssystem. En stor skillnad mot andra aktörer är att vi alltid tittar på hela tryckluftssystemet och att resultat i form av reparerade läckage är en del av det förväntade resultatet. Det är svårare än det kan låta och något vi är stolta över!

Compressed Air Services

The Enersize Software-as-a-Service suite for energy optimization of industrial compressed air

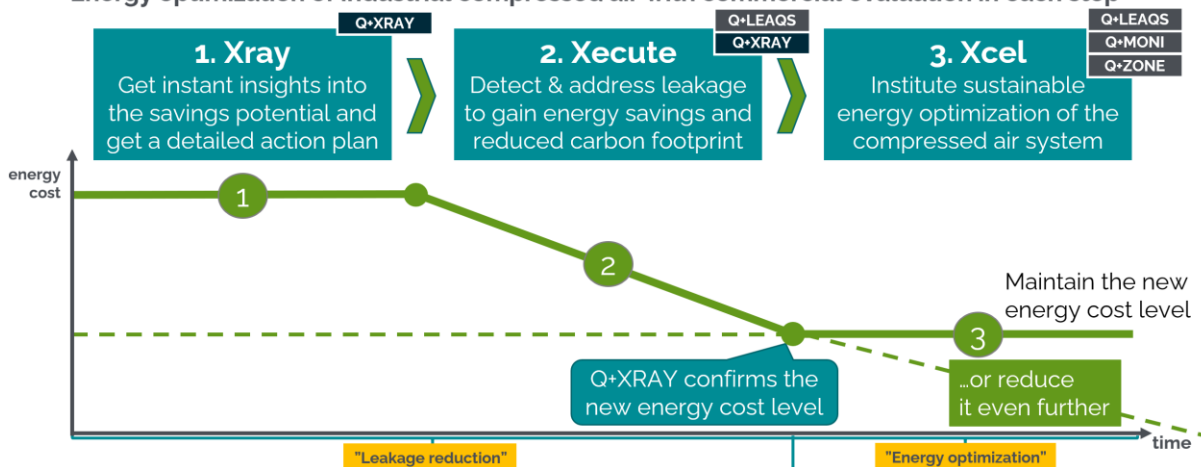


Vi har också upprättat en repetitiv 3-stegsmodell för leveransen med kommersiell validering mellan varje steg för att säkerställa lönsamhet för kunden.

1. **Xray**
Vi läser och analyserar den aktuella situationen med hjälp av batteridrivna mobila sensorer för att fånga och registrera data med 1 sekunds upplösning.
2. **Xecute**
Vi hittar och reparerar läckage i systemet, minskar energikostnaden för tryckluft och bekräftar besparingarna med en andra "Xray".
3. **Xcel**
Vi inför hållbar energioptimering av tryckluftssystemet. Genom att skapa kontinuerlig övervakning stöder vi datadrivna beslut, håller läckage i kontroll och optimerar tryckluftssystemet ytterligare.

A 3-step process to energy excellence

Energy optimization of industrial compressed air with commercial evaluation in each step



Då kunskapsnivån om potentialen för energioptimering av tryckluft generellt är låg inom industrin har vi skapat en kunskapsstege som kan användas för att se var en kund befinner sig och utmana till ökad förståelse och förbättrat underhåll. Vi har även utvecklat ett bibliotek med produktinformation, kundcase, allmän information om energioptimering av tryckluft och ett "boot camp" i form av en utbildningsmiljö med tillhörande "quiz" för att verifiera kunskapsnivån.

The journey towards energy excellence

For most organizations the journey towards excellence is a step-by-step process, from initial awareness of the state of the compressed air system, to becoming champions in energy excellence. Continuous monitoring to generate facts and data driven decisions is an important step to reaching maximum energy optimization of industrial compressed air.



[Test your knowledge. Take the quiz here!](#)

Bolaget når skalbarhet genom ett starkt ekosystem för partners. Vi fokuserar på partners som är väletablerade som pålitliga leverantörer av tjänster och / eller komponenter till företag som är beroende av industriell tryckluft. Vi erbjuder våra partners ökad komponentförsäljning och ökade servicetimmar till följd av energioptimering av tryckluft. Vi erbjuder dem också återkommande intäkter för att säkerställa ett långsiktigt incitament.



Vi har skapat utbildningspaket för våra partners och redan genomfört utbildningar av tekniker till en partner och fler sessioner är planerade. Utbildningen är helt nödvändig för att en partner ska kunna göra arbetet hos kund på ett effektivt sätt med hjälp av Enersizes Compressed Air Services.

Training, awareness & change in attitude

Check out our training courses to find out what is the best option for you and your team

Q-XRAY

Prerequisite: Technicians participating in training need at least a 2-year background as an industrial service technician or similar experience.

Steps:

- Online training to capture background on Q-XRAY
- 3-day virtual theory training with our subject matter experts
- 3-day on-site training delivering initial system analysis under guidance of our subject matter experts
- Passing the certification exam: Certified Q-PROFESSIONALS (Q-XRAY) and a badge containing the logo: "Energized"

Prerequisite: Technicians need at least a 2-year background as an industrial service technician or similar experience.

Steps:

- Online training to capture background on Q-XRAY
- 3-day virtual theory training with our subject matter experts
- 3-day on-site training delivering initial leakage survey work under guidance of our subject matter experts
- Passing the certification exam: Certified Q-PROFESSIONALS (Q-LEAK) and a badge containing the logo: "Energized"

At Enersize Academy, we train and certify all partners before they deliver their service independently.

journey to energy excellence

maturing ladder—supporting energy optimization of compressed air

Level	Leakage Level	Key Characteristics
Initial	>40%	<ul style="list-style-type: none"> Lacking awareness of compressed air energy gains No active leakage management Limited compressed air maintenance
Aware	20-30%	<ul style="list-style-type: none"> Basic reactive maintenance Awareness and interest in leakage management Leakage levels 20-30%
Advanced	10-20%	<ul style="list-style-type: none"> Continuous monitoring Predicting lack of redundancy Optimizing the demand system design Regular staff training for staff Active leakage management Leakage levels 10-20%
Champion	<10%	<ul style="list-style-type: none"> Zone based monitoring Optimized air system pressure Compressors are well controlled Leakage levels under 10% Prior tag on compressed air

Faktum är att vi börjat fundera på partnerskap i form av så kallad "franchising", dvs att vi levererar ett färdigt paket för en ny partner att komma igång; allt ifrån sälj- och marknadsföringsstöd till våra mjukvarusystem och utbildningar. Problemen är desamma överallt i världen så en sådan modell torde kunna bli framgångsrik och ännu mer lyfta fram det unika med vårt koncept som gör energioptimering av industriell tryckluft enkelt.

I mars började vi skicka ut nyhetsbrev och vi har börjat använda oss aktivt av LinkedIn för marknadsföring för att synas mer och dra in "leads" till oss och våra partners. Detta ser jag som ett genombrott, men det är inte en engångshändelse utan en del av en långsiktig strategi att synas mer. Det ska bli intressant att se hur detta faller ut, speciellt när Covid-19 släpper sitt grepp om världen.

Do you want to learn more?

Visit enersize.com

ENERGIZE

ESSENTIAL OF SAVINGS IS HIDDEN IN THE AIR

Energize - Nordic energy optimization of industrial compressed air

Anders Sjögren: Welcome to the new Enersize

Even small leaks generate huge costs

and sign up for our **Newsletter**

Newsletter #1, 2021

Save the date On 31 May 2021, we will launch the new Enersize.

Welcome to the new Enersize

Energy optimization of industrial compressed air

Did you know that 20% of all energy consumed by industry is used for compressed air - and that 10% of that is wasted?

Learn from the giants: Ron Marshall

Visit our Library

See our online **launch event** on <https://youtu.be/X8XjnpQ6IMg>

Energize launch 2021

What's new

See the release video on youtube.

I det läge Enersize befinner sig är det oerhört viktigt med referenskunder, och vi arbetar med att bygga upp ett antal sådana som vi kan ha ett närmare samarbete med. De kan ge återkoppling till oss och bidra till att forma vår utveckling av mjukvaror och tjänster. För att facilitera detta har vi skapat ett Advisory Council där kunder, partners och Enersize kan diskutera möjligheter och utmaningar och dela erfarenheter.

Sedan i januari har vi skapat en grupp av produktägare som ansvarar för prioriteringar inom utvecklingen. Denna grupp är en förutsättning för att metodiskt och fokuserat utveckla Enersize framöver. Vi har nyligen inlett ett strategiskt samarbete med Sigma Industry Solutions inom Operations Technology (OT) då vi ofta rådfrågas av kunder och partners och inte sällan säljer utrustning som klassas som OT. Vi ämnar alltså inte själva djupdyka i utmaningar inom OT utan vårt arbete är helt fokuserat på att utveckla mjukvarorna och IT-sidan och vi kommer att möjliggöra betydligt enklare och mer flexibla vägar till att skicka data till vårt moln.

STRATEGIC INVESTMENT THEMES

ALIGNMENT
OPEN STANDARDS
USER EXPERIENCE
AUTOMATED
GLOBAL BUSINESS

Vårt fokus framöver är att avsluta affärer på den nya affärsmodellen och dra så många kunder som möjligt till steg 3, Xcel, där vi får återkommande intäkter och kunden kan utveckla sitt underhåll av tryckluft långsiktigt. Det vi kan säga säkert är att underhållet aldrig tar slut!

Den 11 maj genomförde vi ett "Spring Launch"; ett [event](#) som sker i samband med flera andra spännande aktiviteter, såsom första mötet av Advisory Council och ett antal marknadsaktiveter.

Välkomna till det Nya Enersize!

Team Enersize