

## BIMobject AB

# Delårsrapport: Jul-Sep 2022

### Tredje kvartalet i korthet

- ARR i konstanta valutor uppgick till MSEK 119,6 (111,6) vid kvartalets slut, +7%
- Nettoomsättning MSEK 33,8 (30,8), +10%
- Nettoomsättning från återkommande intäkter MSEK 27,9 (23,8), +17%, vilket utgör 83% av total nettoomsättning
- EBITDA MSEK -9,8 (-20,8)
- Resultat per aktie SEK -0,09 (-0,16)
- Kassaflöde från den löpande verksamheten MSEK -17,6 (-24,7)

### Väsentliga händelser under och efter kvartalet

- Carl Silbersky lämnar sin post som BIMobjects VD. Martin Lindh, CFO, träder in som interim VD samtidigt som styrelsen startar en rekryteringsprocess för en ny VD
- Hållbarhetsplattformen Prodikt tecknar avtal med Sveafastigheter
- BIMobject Thailand vinner Autodesk's ASEAN Innovation Award
- BIMobject uppnår 3 miljoner aktiva användare ett året efter lanseringen av bimobject.com
- Prodikt vinner order på MSEK 2,5 för miljödeklarationer (EPD)
- Stina Larsson utses till ny CTO för BIMobject
- Prodikt och CCBuild ingår ett samarbete för ökat cirkulärt byggande

## VD-ord

### Resan fortsätter

Den 21 september utsågs jag till interim VD för BIMObject, efter Carl Silbersky. Under Carls tre år som VD, där jag har varit CFO de senaste 18 månaderna, har BIMObject transformerats till ett renodlat plattformsbolag med en stark finansiell position och en trimmad, mer effektiv organisation.

Byggindustrins digitalisering är här för att stanna. BIM är på väg att bli branschstandard, och vi är den största och enda globala leverantören av tillverkar-specifik BIM-data. Efterfrågan för pålitlig hållbarhetsdata i byggindustrin har blivit en central konkurrensfördel och tillsammans med Prodikt är vi på god väg i den resan. Tack vare vår starka balansräkning har vi kvar förmågan att göra långsiktiga satsningar även i tuffa tider.

Men vi är ännu inte lönsamma och inte heller växer vi i den takten vi avser. Vi arbetar nu på att anpassa vår strategi och genomförandet och förväntar oss att återkomma med mer information om detta under kommande kvartal.

### Ytterligare ett positivt kvartal

Det tredje kvartalet, som delvis drevs av gynnsamma valutakursförändringar, utvecklades positivt, med ARR som nådde rekordnivån MSEK 119,6 vid slutet av september. Nettoomsättningen från återkommande intäkter växte med 17% och utgör nu 83% av våra intäkter. På EBITDA-nivå minskade vår rörelseförlust med över 50%, detta trots våra fortsatta investeringar i Prodikt som förvärvades tidigare detta år.

Vår förnyelseaffär fortsatte att förbättras i linje med trenden vi sett under 2022, som ett resultat av de nya standardavtalet vi kämpade hårt för att implementera 2021.

Vår Services-affär har haft ett svagt 2022 så här långt, då kunderna avvaktat med investeringar på grund av den ekonomiska turbulensen. Detta kvartalet såg vi emellertid positiv utveckling i orderingången, särskilt i Nordamerika.

Från ett användarperspektiv (AEC) så fortsatte vår starka utveckling. Nyckeltal för nedladdningar och registrerade användare utvecklades väl under kvartalet. I september rapporterade vi att under de 12 månaderna sedan omdesignen har nya bimobject.com haft rekordhög 3 miljoner besökare.

### Genombrottsaffärer för Prodikt

Förvärvet av en aktiemajoritet i Prodikt har försett BIMObject med nya förmågor och insikter i det snabbväxande segmentet hållbarhetsdata, och vi är väldigt glada över vårt partnerskap med Prodikt. I kvartalet uppnådde Prodikt flera signifikanta milstolpar. I september tog bolaget en stororder på MSEK 2,5 för klimatdeklarationer (EPD:er). Samma månad kunde vi också utannonsera det första offentliga kontraktet med en fastighetsägare, när Sveafastigheter valde Prodikt som plattform för livscykelanalys och klimatdeklarationer.

Prodikt har också varit mycket duktiga på att bygga partnerskap, först med Optimera och nu senast med CCBUILD, den svenska marknadsplatsen för återbruk. Prodikts kommersiella utveckling och produktroadmap ser båda väldigt starka ut och jag ser fram mot att kunna dela med mig mer av av dessa framsteg framöver.

Martin Lundh

Interim VD / CFO

# Finansiell översikt

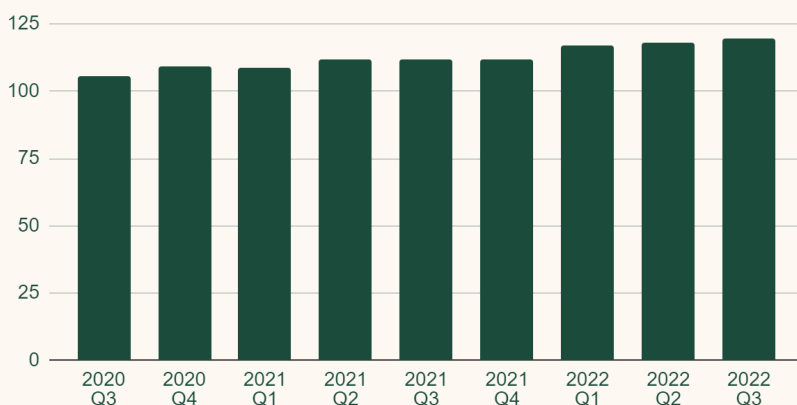
	2020 Q3	2020 Q4	2021 Q1	2021 Q2	2021 Q3	2021 Q4	2022 Q1	2022 Q2	<b>2022 Q3</b>
ARR i konstanta valutor (MSEK)	105,6	109,0	108,8	111,9	111,6	111,7	116,9	118,2	<b>119,6</b>
Nettoomsättning (MSEK)	33,6	32,5	28,5	30,3	30,8	30,7	32,0	32,3	<b>33,8</b>
Återkommande intäkter (MSEK)	23,8	22,6	23,2	23,0	23,8	23,8	25,5	26,5	<b>27,9</b>
Övrig Platform-intäkter (MSEK)	2,4	2,4	1,2	1,0	1,0	1,4	1,2	1,3	<b>1,3</b>
Services (MSEK)	7,4	7,5	4,1	6,3	6,0	5,4	5,3	4,5	<b>4,6</b>
EBITDA (MSEK)	-7,0	-18,6	-15,5	-25,7	-20,8	-14,0	-14,3	-15,2	<b>-9,8</b>
EBITDA (%)	-21%	-57%	-54%	-85%	-68%	-45%	-45%	-47%	<b>-29%</b>
EBITA (MSEK)	-8,4	-19,8	-16,8	-27,4	-22,1	-15,6	-15,2	-16,2	<b>-10,8</b>
EBITA (%)	-25%	-61%	-59%	-90%	-72%	-51%	-48%	-50%	<b>-32%</b>
Rörelseresultat (EBIT) (MSEK)	-9,2	-20,7	-17,6	-28,2	-24,1	-15,9	-16,7	-18,6	<b>-16,7</b>
Rörelsemarginal (EBIT) (%)	-27%	-64%	-62%	-93%	-78%	-52%	-52%	-57%	<b>-49%</b>
Vinst per aktie före utspädning (SEK)	-0,08	-0,19	-0,09	-0,21	-0,16	-0,11	-0,10	-0,13	<b>-0,09</b>
Vinst per aktie efter utspädning (SEK)	-0,08	-0,19	-0,09	-0,21	-0,16	-0,11	-0,10	-0,13	<b>-0,09</b>
Kassaflöde från den löpande verksamheten (MSEK)	-9,3	-11,0	-12,1	-27,3	-24,7	-22,9	-9,7	-17,3	<b>-17,6</b>

## Återkommande intäkter

Annual Recurring Revenue (ARR), årligen återkommande intäkter, är ett centralt mått för att förstå intäktsutvecklingen inom vår kärnaffär Platform. Detta då rapporterad nettoomsättning kan påverkas av flera jämförelsestörande faktorer som exempelvis timing av intäktsföring, korrigeringar och t.o.m. variationer i antalet dagar i respektive kvartal. Vi rapporterar ARR i konstanta valutor, omvandlat enligt valutakursen på kvartalets sista arbetsdag.

### Annual Recurring Revenue

MSEK, konstanta valutor



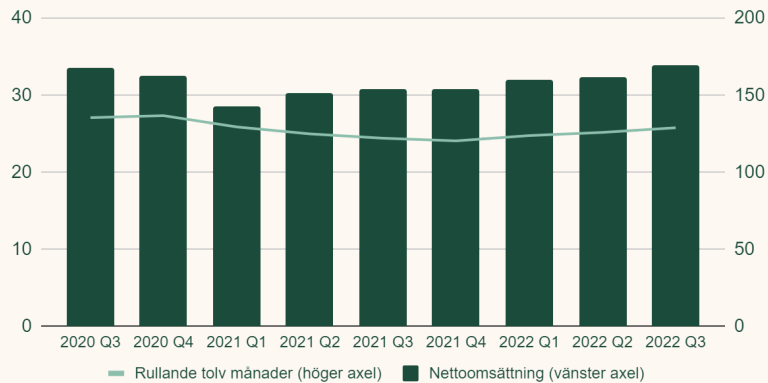
Q3 2022 växte ARR i konstanta valutor med 7% jämfört med föregående år och 1% jämfört med föregående kvartal.

## Nettoomsättning

Nettoomsättningen i kvartalet uppgick till 33,8 (30,8), +10% jämfört med samma period föregående år och +4% jämfört med Q2 2022. Valutaeffekter hade en positiv påverkan på nettoomsättningen med +7% jämfört med föregående år och +3% jämfört med föregående kvartal. Det förvärvade Greenstone Holding AB är konsoliderat från mars.

### Nettoomsättning

MSEK

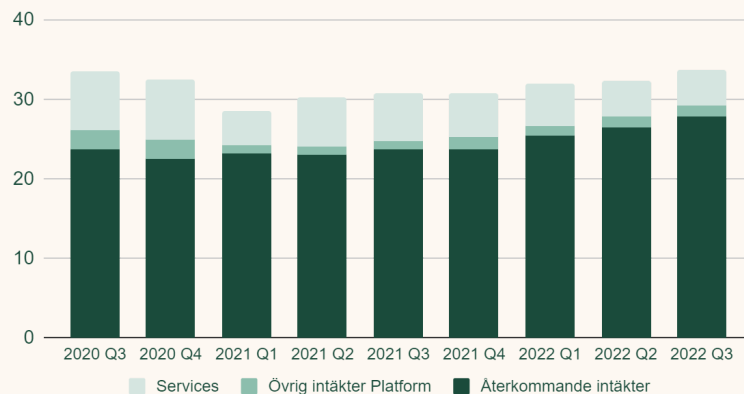


Nettoomsättningen från återkommande intäkter i kvartalet uppgick till MSEK 27,9 (23,8), +17%, och utgjorde 83% (77%) av den totala nettoomsättningen.

Nettoomsättningen från Services var i linje med föregående kvartal.

### Nettoomsättning per intäktslag

MSEK

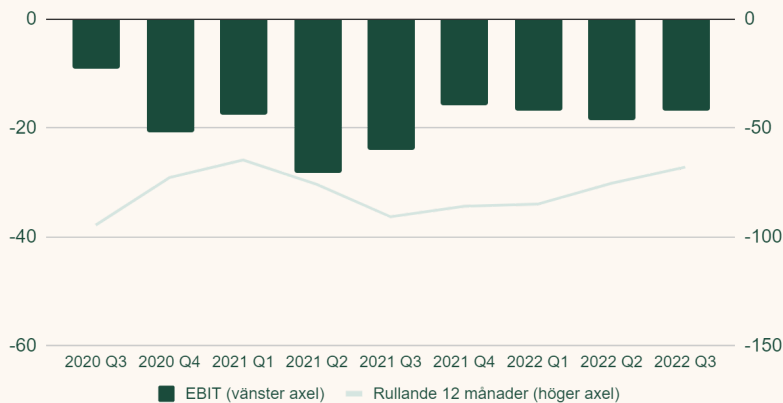


### Rörelseresultat

Rörelseresultatet före räntor och skatt, EBIT, uppgick till MSEK -16,7 (-24,1) under kvartalet, motsvarande en EBIT-marginal om -49% (-78%). På grund av omorganisationen av Services-affären gjordes av skrivning om MSEK 3,5 i kvartalet, vilket var all återstående goodwill från förvärvet av Convergö AB 2019.

**EBIT**

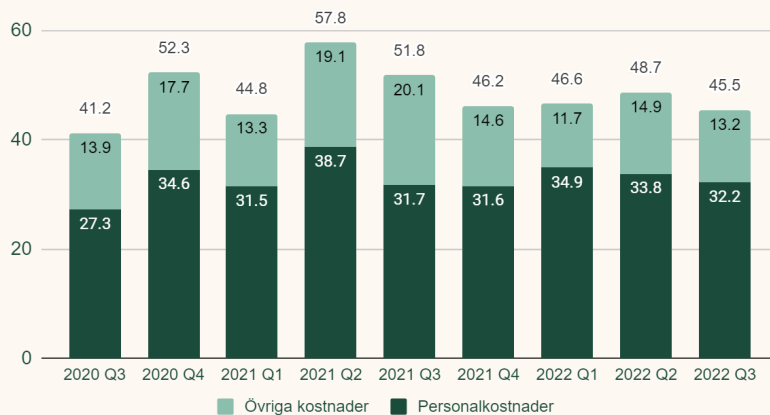
MSEK



Övriga kostnader uppgick till MSEK 13,2 vilket är en minskning jämfört med såväl föregående år som föregående kvartal. Den kvartalsvisa minskningen beror främst på minskning i externa konsulter, men också tillfälligt högre aktivitet i resor och mässor under Q2. En jämförelsestörande personalkostnad om MSEK 3 härrör sig till uppsägningen av bolagets tidigare VD Carl Silbersky samt justeringar i pensionsavsättningar. Å andra sidan ska det för jämförelser noteras att Q3 gynnas av semesterar under juli och augusti.

**Rörelsekostnader**

MSEK



**Kassaflöde och likvida medel**

Kassaflödet från den löpande verksamheten uppgick i kvartalet till MSEK -17,6 (-24,7).

Likvida medel uppgick till MSEK 112,5 (294,6) at the end of the period. Därutöver hade bolaget kortsiktiga placeringar om MSEK 149,6 (36,0).

## Finansiell ställning

Eget kapital uppgick till MSEK 268,9 (298,8) vid periodens utgång. Soliditeten var 70% (77%) den 30 september. Räntebärande skulder uppgick till MSEK 0,7 (0,8).



# Övrig information

## Väsentliga händelser under och efter kvartalet

- Carl Silbersky lämnar sin post som BIMobjects VD. Martin Lindh, CFO, träder in som interim VD samtidigt som styrelsen startar en rekryteringsprocess för en ny VD
- Hållbarhetsplattformen Prodikt tecknar avtal med Sveafastigheter
- BIMobject Thailand vinner Autodesk's ASEAN Innovation Award
- BIMobject uppnår 3 miljoner aktiva användare ett året efter lanseringen av bimobject.com
- Prodikt vinner order på MSEK 2,5 för miljödeklarationer (EPD)
- Stina Larsson utses till ny CTO för BIMobject
- Prodikt och CCBuild ingår ett samarbete för ökat cirkulärt byggande

## Teckningsoptioner (incitamentsprogram)

Bolaget har tre aktiva teckningsoptionsprogram:

1. 2019/2024, löper ut i maj 2024.
2. LTIP 2021, där den större serie 1 löper ut i augusti 2024 och den mindre serie 2 löper ut i februari 2025.
3. LTIP 2022, löper ut i augusti 2025.

Fullständiga villkor för teckningsoptioner finns på Bolagets hemsida <https://investors.bimobject.com>.

## Aktie och aktiedata

BIMobject AB är noterat på Nasdaq First North Growth Market.

Vinst per aktie (VPA) för kvartalet uppgick till SEK -0,09 (-0,16). Efter utspädning uppgick VPA till SEK -0,09 (-0,16).

Det genomsnittliga antalet aktier under kvartalet var 140 246 745 och under året 140 046 391. Det totala antalet aktier vid kvartalets slut var 140 246 745 (139 319 684). Samtliga aktier har lika röstvärde och andel i kapitalet.

Tabellen nedan visar BIMobjects största aktieägare vid periodens slut.

Ägare	Antal aktier	Andel av kapital och röster
EQT Ventures	15 515 176	11,1%
TIN Fonder	10 317 017	7,4%
Swedbank Robur Fonder	9 649 234	6,9%
Jan Karlander	9 312 703	6,6%
Avanza Pension	8 996 368	6,4%
Procedural Labs AB	6 331 113	4,5%
Nordnet Pensionsförsäkring	6 014 029	4,3%
Svenska Handelsbanken AB	2 869 076	2,0%
Nordea Liv & Pension	2 842 097	2,0%
Johannes Reischböck	2 062 000	1,5%
<b>Totalt tio största ägare</b>	<b>73 908 813</b>	<b>52,7%</b>
Övriga aktieägare	66 337 932	47,3%
<b>Totalt antal aktier</b>	<b>140 246 745</b>	<b>100,0%</b>

Källa: Monitor.

## Anställda

Antalet anställda i koncernen 30 september 2022 var 143 (171). Huvuddelen av minskningen kan relateras till omorganisationen av Services-enheten.

## Moderbolag

Moderbolagets intäkter uppgick i kvartalet till MSEK 16,2 (11,8) och rörelsekostnaderna uppgick till MSEK 28,6 (35,8). Förlusten före skatt uppgick till MSEK -9,2 (-21,7). Eget kapital uppgick till MSEK 272,0 (336,0).

## Framåtblickande information

Den här rapporten kan innehålla framåtblickande information baserat på ledningens nuvarande förväntningar. Även om ledningen tror att förväntningarna i sådan framåtblickande information är rimliga, finns det inga garantier att förväntningarna är korrekta.

Som ett resultat kan framtida utfall skilja sig markant från den framåtblickande informationen beroende på, bland annat, ändrade marknadsförutsättningar för våra produkter och mer allmänna förändringar i ekonomiska, marknadsmässiga och konkurrensmässiga förutsättningar, förändringar i regulatoriska krav och andra politiska åtgärder och variationer i valutakurser.

## Kommande rapporter

BIMobject AB upprättar och offentliggör en finansiell rapport efter varje kvartalsskifte. Kommande rapporter och händelser är planerade enligt följande:

<b>Rapport / Händelse</b>	<b>Datum</b>
Bokslutskommunike 2022	15 februari 2023
Delårsrapport Q1	5 maj 2023
Årsstämma	26 maj 2023
Delårsrapport Q2	4 augusti 2023
Delårsrapport Q3	27 oktober 2023

**BIMobject AB**

Nordenskiöldsgatan 24  
211 19 Malmö, Sweden  
+46 40 685 2900, ir@bimobject.com

## Presentation

Aktieägare, analytiker och media är välkomna till en digital rapportpresentation den 26 oktober 2022 14:00 (CEST). Presentationen kommer hållas på engelska via Zoom.

Anmälan och deltagande i presentationen sker via följande länk:

[https://us06web.zoom.us/webinar/register/WN\\_2vaJ0-y7RBy-t-kBzk9U6Q](https://us06web.zoom.us/webinar/register/WN_2vaJ0-y7RBy-t-kBzk9U6Q)

## Certified Adviser

FNCA Sweden AB.

## Avlämnande av delårsrapport

Malmö den 26 oktober 2022

BIMobject AB

Styrelsen

### **För mer information, vänligen kontakta:**

Martin Lindh, Interim VD/CFO

Tel: +46 40-685 29 00

E-mail: [ir@bimobject.com](mailto:ir@bimobject.com)

*Denna information är sådan information som BIMobject AB (publ) är skyldigt att offentliggöra enligt EU:s Marknadsmisbruksförordning. Informationen lämnades, enligt Martin Lindhs försorg, för offentliggörande 26 oktober 2022 kl 08.30 CEST.*

# Flerårsöversikt

	2020 Q3	2020 Q4	2021 Q1	2021 Q2	2021 Q3	2021 Q4	2022 Q1	2022 Q2	<b>2022 Q3</b>
ARR i konstanta valutor (MSEK)	105,6	109,0	108,8	111,9	111,6	111,7	116,9	118,2	<b>119,6</b>
Nettoomsättning (MSEK)	33,6	32,5	28,5	30,3	30,8	30,7	32,0	32,3	<b>33,8</b>
Nettoomsättnings-tillväxt(%)	-6%	4%	-21%	-13%	-8%	-6%	13%	7%	<b>10%</b>
Återkommande intäkter (MSEK)	23,8	22,6	23,2	23,0	23,8	23,8	25,5	26,5	<b>27,9</b>
Tillväxt återkommande intäkter (%)	20%	14%	9%	-3%	0%	5%	10%	15%	<b>17%</b>
Andel av omsättning återkommande intäkter (%)	71%	69%	81%	76%	77%	78%	80%	82%	<b>83%</b>
EBITDA (MSEK)	-7,0	-18,6	-15,5	-25,7	-20,8	-14,0	-14,3	-15,2	<b>-9,8</b>
EBITDA (%)	-21%	-57%	-54%	-85%	-68%	-45%	-45%	-47%	<b>-29%</b>
EBITA (MSEK)	-8,4	-19,8	-16,8	-27,4	-22,1	-15,6	-15,2	-16,2	<b>-10,8</b>
EBITA (%)	-25%	-61%	-59%	-90%	-72%	-51%	-48%	-50%	<b>-32%</b>
Rörelseresultat (EBIT) (MSEK)	-9,2	-20,7	-17,7	-28,2	-24,1	-15,9	-16,7	-18,6	<b>-16,7</b>
Rörelsemarginal (EBIT) (%)	-27%	-64%	-62%	-93%	-78%	-52%	-52%	-57%	<b>-49%</b>
Vinst per aktie före utspädning (SEK)	-0,08	-0,19	-0,09	-0,21	-0,16	-0,11	-0,10	-0,13	<b>-0,09</b>
Vinst per aktie efter utspädning (SEK)	-0,08	-0,19	-0,09	-0,21	-0,16	-0,11	-0,10	-0,13	<b>-0,09</b>
Anstal anställda	169	173	156	164	171	168	169	159	<b>143</b>
Nettoomsättning per anställd (MSEK)	0,20	0,19	0,18	0,18	0,18	0,18	0,19	0,20	<b>0,24</b>
Kassaflöde från den löpande verksamheten per aktie (SEK)	-0,07	-0,08	-0,09	-0,20	-0,18	-0,16	-0,07	-0,12	<b>-0,13</b>
Antal aktier (tusental)	139 320	139 320	139 320	139 320	139 320	139 320	140 247	140 247	<b>140 247</b>

# Koncernens resultaträkning i sammandrag

(kSEK)	Jul-Sep 2022	Jul-Sep 2021	Jan-Sep 2022	Jan-Sep 2021	Jan-Dec 2021
Nettoomsättning	33 752	30 823	98 092	89 586	120 298
Övriga rörelseintäkter	1 303	108	2 810	2 237	3 832
<b>S:a Rörelseintäkter mm</b>	<b>35 054</b>	<b>30 932</b>	<b>100 902</b>	<b>91 823</b>	<b>124 130</b>
<i>Rörelsens kostnader</i>					
Aktiverat arbete för egen räkning	600	-	600	455	455
Övriga externa kostnader	-13 250	-20 069	-39 823	-52 485	-67 135
Personalkostnader	-32 212	-31 675	-100 952	-101 840	-133 465
<b>Rörelseresultat (EBITDA)</b>	<b>-9 808</b>	<b>-20 812</b>	<b>-39 272</b>	<b>-62 046</b>	<b>-76 012</b>
Avskrivningar/nedskrivningar	-6 878	-3 318	-12 683	-7 927	-9 879
<b>Rörelseresultat efter avskrivningar/nedskrivningar</b>	<b>-16 686</b>	<b>-24 130</b>	<b>-51 955</b>	<b>-69 973</b>	<b>-85 894</b>
Resultat från finansnetto	2 651	1 317	1 232	4 231	4 840
<b>Resultat efter finansiella poster</b>	<b>-14 035</b>	<b>-22 813</b>	<b>-50 723</b>	<b>-65 742</b>	<b>-81 054</b>
Skatt	-226	-25	1 223	-83	-222
<b>Periodens resultat</b>	<b>-14 261</b>	<b>-22 839</b>	<b>-49 500</b>	<b>-65 825</b>	<b>-81 276</b>
<b>Hänförligt till:</b>					
Moderbolagets aktieägare	-12 124	-22 839	-44 441	-65 825	-81 276
Minoritetsintresse	-2 137	-	-5 059	-	-
<b>Övrig information</b>					
Vinst per aktie före utspädning (SEK)	-0,09	-0,16	-0,31	-0,47	-0,58
Vinst per aktie efter utspädning (SEK)	-0,09	-0,16	-0,31	-0,47	-0,58

# Koncernens balansräkning i sammandrag

(kSEK)	Sep 30 2022	Sep 30 2021	Dec 31 2021
<b>TILLGÅNGAR</b>			
<b>Anläggningstillgångar</b>			
Immateriella anläggningstillgångar	75 021	29 465	27 796
Materiella anläggningstillgångar	747	1 434	963
Finansiella anläggningstillgångar	5 233	4 869	4 399
<b>S:a Anläggningstillgångar</b>	<b>81 000</b>	<b>35 768</b>	<b>33 157</b>
<b>Omsättningstillgångar</b>			
Kundfordringar	36 082	17 813	32 153
Övriga fordringar	2 052	1 347	1 720
Förutbetalda kostnader och upplupna intäkter	5 736	4 620	3 672
Kortfristiga placeringar	149 644	36 014	74 018
Kassa och bank	112 544	294 552	233 221
<b>S:a Omsättningstillgångar</b>	<b>306 057</b>	<b>354 346</b>	<b>344 785</b>
<b>SUMMA TILLGÅNGAR</b>	<b>387 058</b>	<b>390 114</b>	<b>377 942</b>
<b>EGET KAPITAL OCH SKULDER</b>			
Eget kapital hänförligt till moderbolagets aktieägare	236 690	298 810	282 065
Innehav utan bestämmande inflytande	32 248	-	-
<b>S:a Eget kapital</b>	<b>268 938</b>	<b>298 810</b>	<b>282 065</b>
<b>Avsättningar</b>	<b>19 805</b>	<b>5 778</b>	<b>5 293</b>
<b>Långfristiga skulder</b>	<b>699</b>	<b>638</b>	<b>647</b>
<b>Kortfristiga skulder</b>			
Leverantörsskulder	4 970	7 258	4 671
Övriga skulder	8 068	9 181	8 930
Upplupna kostnader och förutbetalda intäkter	84 578	68 450	76 337
<b>S:a Kortfristiga skulder</b>	<b>97 616</b>	<b>84 889</b>	<b>89 938</b>
<b>SUMMA EGET KAPITAL OCH SKULDER</b>	<b>387 058</b>	<b>390 114</b>	<b>377 942</b>

# Koncernens förändring i eget kapital i sammandrag

(kSEK)	Jan-Sep 2022	Jan-Sep 2021	Jan-Dec 2021
<b>Belopp vid periodens ingång</b>	<b>282 065</b>	<b>360 824</b>	<b>360 824</b>
Riktad nyemission	4 014	-	-
Minoritetsintresse förvärv	37 306	-	-
Teckningsoptioner	1 327	6 022	5 848
Aktierelaterade ersättningar	780	414	696
Omräkningsdifferens	-7 054	-2 625	-4 027
Periodens resultat	-49 500	-65 825	-81 276
<b>Belopp vid periodens utgång</b>	<b>268 938</b>	<b>298 810</b>	<b>282 065</b>
Hänförligt till moderbolagets aktieägare	<b>236 690</b>	<b>298 810</b>	<b>282 065</b>
Hänförligt till minoritetsintresse	<b>32 248</b>	-	-



# Koncernens kassaflödesanalys i sammmandrag

(kSEK)	Jul-Sep 2022	Jul-Sep 2021	Jan-Sep 2022	Jan-Sep 2021	Jan-Dec 2021
<i>Den löpande verksamheten</i>					
Resultat efter finansiella poster	-14 035	-22 813	-50 723	-65 742	-81 054
Justeringar för poster som inte ingår i kassaflödet	2 869	4 439	10 758	5 245	7 033
Betald skatt	-50	-74	-49	61	-7
<b>Kassaflöde från den löpande verksamheten före förändringar av rörelsekapital</b>	<b>-11 216</b>	<b>-18 448</b>	<b>-40 014</b>	<b>-60 435</b>	<b>-74 028</b>
Kassaflöde från förändringar i rörelsekapital	-6 410	-6 261	-4 645	-3 663	-13 004
<b>Kassaflöde från den löpande verksamheten</b>	<b>-17 626</b>	<b>-24 709</b>	<b>-44 658</b>	<b>-64 098</b>	<b>-87 032</b>
<i>Investeringsverksamheten</i>					
Förvärv av dotterbolag netto likvidpåverkan	-	-	414	-	-
Förvärv av immateriella anläggningstillgångar	-600	-	-600	-455	-455
Förändring av materiella anläggningstillgångar	-	162	-207	162	-15
Förändring av finansiella anläggningstillgångar	-	1	7	-380	-382
Avyttringar av kortfristiga placeringar	-	56	-80 000	7 618	-30 381
<b>Kassaflöde från investeringsverksamheten</b>	<b>-600</b>	<b>219</b>	<b>-80 386</b>	<b>6 945</b>	<b>-31 234</b>
<i>Finansieringsverksamheten</i>					
Nyemission och personaloptioner	86	-25	1 327	6 022	5 848
Förändring i externa lån	-51	-353	-155	-6 801	-6 847
<b>Kassaflöde från finansieringsverksamheten</b>	<b>35</b>	<b>-377</b>	<b>1 173</b>	<b>-779</b>	<b>-1 000</b>
<b>Periodens kassaflöde</b>	<b>-18 192</b>	<b>-24 868</b>	<b>-123 872</b>	<b>-57 932</b>	<b>-119 265</b>
Likvida medel vid periodens början	129 497	318 703	233 221	350 308	350 308
Kursdifferens i likvida medel	1 239	717	3 195	2 176	2 179
<b>Likvida medel vid periodens slut</b>	<b>112 544</b>	<b>294 552</b>	<b>112 544</b>	<b>294 552</b>	<b>233 221</b>

**Tilläggsupplysningar till kassaflödesanalys**

Betalda räntor	13	-26	-26	-227	-203
<i>Justering för poster som inte ingår i kassaflödet</i>					
Av- och nedskrivningar av immateriella och materiella anläggningstillgångar	6 878	3 318	12 683	7 927	9 879
Nedskrivningar/Återföring av nedskrivningar av kundfordringar	-185	249	1 150	-19	17
Nedskrivningar av kortfristiga placeringar	-697	-1 196	4 374	-2 741	-2 816
Resultat från kortfristiga placeringar	-	1 244	-	2 162	2 232
Förändring av avsättningar	-279	65	-1 064	187	173
Orealiserade kursförändringar och övriga ej kassaflödespåverkande justeringar	-2 849	758	-6 385	-2 271	-2 452
<b>Summa poster som inte ingår i kassaflödet</b>	<b>2 869</b>	<b>4 439</b>	<b>10 758</b>	<b>5 245</b>	<b>7 033</b>

# Moderbolagets resultaträkning i sammandrag

(kSEK)	Jul-Sep 2022	Jul-Sep 2021	Jan-Sep 2022	Jan-Sep 2021	Jan-Dec 2021
Rörelsens intäkter	16 213	11 800	39 755	36 385	54 594
<b>S:a Rörelseintäkter</b>	<b>16 213</b>	<b>11 800</b>	<b>39 755</b>	<b>36 385</b>	<b>54 594</b>
<i>Rörelsens kostnader</i>					
Övriga externa kostnader	-9 915	-17 153	-30 963	-44 413	-57 408
Personalkostnader	-14 953	-18 480	-52 110	-60 944	-79 551
Avskrivningar	-3 694	-159	-4 136	-511	-1 127
<b>Rörelseresultat efter avskrivningar</b>	<b>-12 349</b>	<b>-23 992</b>	<b>-47 454</b>	<b>-69 482</b>	<b>-83 492</b>
Finansnetto	3 100	2 298	6 098	4 944	-11 510
<b>Resultat efter finansiella poster</b>	<b>-9 249</b>	<b>-21 695</b>	<b>-41 356</b>	<b>-64 539</b>	<b>-95 001</b>
Skatt	-	-	-	-	-
<b>Periodens resultat</b>	<b>-9 249</b>	<b>-21 695</b>	<b>-41 356</b>	<b>-64 539</b>	<b>-95 001</b>

# Moderbolagets balansräkning i sammandrag

(kSEK)	Sep 30 2022	Sep 30 2021	Dec 31 2021
<b>TILLGÅNGAR</b>			
Immateriella anläggningstillgångar	-	-	3 933
Materiella anläggningstillgångar	179	452	325
Finansiella anläggningstillgångar	72 257	44 079	28 363
<b>S:a Anläggningstillgångar</b>	<b>72 436</b>	<b>44 531</b>	<b>32 621</b>
Kundfordringar	7 614	1 855	6 330
Fordringar hos koncernföretag	13 229	27 409	16 530
Övriga fordringar	1 420	109	474
Förutbetalda kostnader och upplupna intäkter	3 992	4 178	3 081
Kortfristiga placeringar	149 644	36 014	74 018
Kassa och bank	69 334	266 584	211 163
<b>S:a Omsättningstillgångar</b>	<b>245 232</b>	<b>336 149</b>	<b>311 596</b>
<b>SUMMA TILLGÅNGAR</b>	<b>317 668</b>	<b>380 680</b>	<b>344 217</b>
<b>EGET KAPITAL OCH SKULDER</b>			
Bundet eget kapital	1 543	1 533	1 533
Fritt eget kapital	270 448	334 476	305 692
<b>S:a Eget kapital</b>	<b>271 991</b>	<b>336 009</b>	<b>307 225</b>
<b>Avsättningar</b>	<b>14 600</b>	-	-
Leverantörsskulder	3 655	6 006	2 675
Skulder till koncernföretag	577	9 981	3 620
Övriga kortfristiga skulder	2 950	3 585	3 737
Upplupna kostnader och förutbetalda intäkter	23 895	25 100	26 961
<b>S:a Kortfristiga skulder</b>	<b>31 078</b>	<b>44 672</b>	<b>36 993</b>
<b>SUMMA EGET KAPITAL OCH SKULDER</b>	<b>317 668</b>	<b>380 680</b>	<b>344 217</b>

# Noter

## **Redovisningsprinciper**

Delårsrapporten har upprättats i enlighet med årsredovisningslagen. De redovisningsprinciper som tillämpas följer Bokföringsnämndens allmänna råd BFNAR 2012:1 (K3) och är oförändrade sedan senast publicerade årsredovisning.

Belopp är rapporterade i svenska kronor och avrundade till närmaste tusental om ej annat anges. Belopp och värden inom parentes avser motsvarande period föregående år, om ej annat anges.

Registrerat moderbolag är BIMObject AB.

## **Granskning av revisor**

Delårsrapporten har inte granskats av bolagets revisor.

## **Risker och osäkerhetsfaktorer**

BIMObject är, genom sin verksamhet, exponerat för allmänna affärsmässiga och finansiella risker. Dessa risker beskrivs i detalj i bolagets senast publicerade årsredovisning.

## **Transaktioner med närstående**

I förekommande fall har transaktioner med närstående varit till marknadsmässiga villkor.

# Definitioner

## **Annual Recurring Revenue (ARR)**

Det årliga kontraktuella värdet av alla aktiva abonnemang på kvartalets sista dag, omvandlat enligt valutakursen på kvartalets sista arbetsdag. För att underlätta kvartalsvisa jämförelser omräknas alla tidigare kvartal med samma valutakurs som innevarande kvartal.

## **Antal utestående aktier**

Antalet utfärdade aktier minus återköpta aktier på balansdag. Måttet används främst för att beräkna nyckeltal. Koncernen ägde inga egna aktier under någon av de rapporterade perioderna.

## **EBITA**

Rörelseresultat före avskrivningar på förvärvade immateriella anläggningstillgångar.

## **EBITDA**

Rörelseresultat före avskrivningar på materiella och immateriella anläggningstillgångar. Syftet är att bedöma koncernens operationella aktiviteter. EBITDA är ett komplement till rörelseresultatet.

## **Kassaflöde från den löpande verksamheten per aktie**

Kassaflöde från den löpande verksamheten i förhållande till genomsnittligt antal utestående aktier. Ger läsare av de finansiella rapporterna möjlighet att jämföra kassaflödet från den löpande verksamheten per aktie.

## **Nettoomsättningstillväxt**

Nyckeltalet visar den procentuella ökningen av nettoomsättning i förhållande till motsvarande period föregående år.

## **Plattform**

Består av abonnemangsintäkter, annonsintäkter och licensintäkter från joint ventures för BIMobject Cloud.

## **Produkt**

Underkoncern bestående av Greenstone Holding AB, Carbonzero AB och EANDO AB.

## **Rörelsemarginal, EBIT (%)**

Rörelseresultat i förhållande till nettoomsättning.

## **Rörelseresultat, EBIT**

Rörelseresultat enligt resultaträkningen.

## Services

Består av intäkter från projekt som relaterar till skapandet av BIM-objekt och övriga intäkter som inte är av återkommande karaktär.

## Återkommande intäkter

Intäkter av återkommande natur, dvs. abonnemangsentäkter från Platform baserat på kontrakt med tillverkare som publicerar sina produkter på bimobject.com. Återkommande intäkter utgör huvuddelen av bolagets nettoomsättning inom Platform.