

Bokslutskommuniké 2024

Perioden oktober - december 2024

- Nettoomsättningen uppgick till 114,4 MSEK (129,6), vilket motsvarar en minskning om -11,7 % (-7,4)
- EBIT uppgick till 2,8 MSEK (12,5) vilket ger en rörelsemarginal om 2,5 % (9,6)
- Resultat efter skatt uppgick till 2,7 MSEK (9,9)
- Resultat per aktie före och efter utspädning uppgick till 0,25 SEK (0,93) och efter utspädning uppgick till 0,25 SEK (0,92)
- Kassaflödet från den löpande verksamheten uppgick till 9,5 MSEK (2,3)

Perioden januari - december 2024

- Nettoomsättningen uppgick till 464,2 MSEK (511,5), vilket motsvarar en minskning om -9,3 % (1,3)
- EBIT uppgick till 26,5 MSEK (47,1) vilket ger en rörelsemarginal om 5,7 % (9,2)
- Resultat efter skatt uppgick till 21,0 MSEK (37,3)
- Resultat per aktie före och efter utspädning uppgick till 1,95 SEK (3,48)
- Kassaflödet från den löpande verksamheten uppgick till 23,5 MSEK (38,6)
- Styrelsen föreslår årsstämman en utdelning med 1,90 SEK per aktie (3,40)

Väsentliga händelser under fjärde kvartalet

- Ogunsen AB (publ) utser valberedning som består av styrelseordförande Per Ogunro, Kalle Olby utsedd av Fredrik Lidberg och Sten-Anders Eriksson som representant för Ålandsbanken AB, W8IMY.
- Inlösen av teckningsoptioner serie TO2021 resulterade i att inga nya aktier emitterades, antalet aktier består av 10 758 300 och aktiekapitalet uppgår till 3 586 100 kronor.

Väsentliga händelser efter periodens utgång

- Styrelsen föreslår årsstämman en utdelning om 1,90 SEK per aktie (3,40) för räkenskapsåret 2024.

	Q4 2024	Q4 2023	%	2024	2023	%
Nettoomsättning, MSEK	114,4	129,6	-11,7%	464,2	511,5	-9,3%
EBIT, MSEK	2,8	12,5	-77,2%	26,5	47,1	-43,8%
Rörelsemarginal, %	2,5%	9,6%	-74,2%	5,7%	9,2%	-38,1%
Periodens resultat, MSEK	2,7	9,9	-72,5%	21,0	37,3	-43,9%
Kassaflöde från den löpande verksamheten, MSEK	9,5	2,3	323,9%	23,5	38,6	-39,1%
Resultat per aktie före utspädning, SEK	0,25	0,93	-73,1%	1,95	3,48	-44,0%
Resultat per aktie efter utspädning, SEK	0,25	0,92	-73,1%	1,95	3,48	-44,0%

Verkställande direktörens kommentar

Ett utmanande fjärde kvartal

När vi ser tillbaka på fjärde kvartalet kan vi konstatera att den lägre efterfrågan som pågått under hela 2024, även fortsatte under fjärde kvartalet. Både konsultverksamheten och rekryteringsverksamheten hade en lägre efterfrågan under fjärde kvartalet jämfört samma period föregående år. Kvartalet avslutades dessutom med en december månad med få timmar och med flera klämdagar. Det gjorde att både omsättningen och lönsamheten ytterligare påverkades under fjärde kvartalet. Efter en längre period av vikande konjunktur och lägre efterfrågan har vi under kvartalet reducerat personalstyrkan. Kostnader för detta påverkade rörelseresultatet negativt med 1,1 MSEK.

Precis som föregående år gick 2024 i osäkerhetens tecken. Den ihållande lågkonjunkturen har skapat en tuff marknadssituation med negativ inverkan på både omsättning och lönsamhet. Ändå kan vi se tillbaka på ett år där vi genom målmedvetet arbete har fortsatt att prestera relativt starkt jämfört med marknaden.

Vi befinner oss i mångt och mycket i en liknande situation som för ett år sedan. Även om vi hoppas på en ekonomisk återhämtning snart, finns osäkerheten fortfarande kvar. Under tiden fokuserar vi på det vi kan påverka. Vi har intensifierat våra säljaktiviteter under året genom fler kundmöten och en fortsatt satsning på att bygga nära och starka kundrelationer. När konjunkturen väl vänder är vi helt klart redo att ta vara på möjligheterna och fortsätta ta marknadsandelar. Jag vill passa på att tacka alla medarbetarna för ett fortsatt bra arbete under 2024 och våra kunder för förtroendet.

Utmanande tider sätter ofta långsiktiga initiativ på prov. Trots detta har vi fortsatt vårt arbete med att skapa bättre värde för våra kunder, kandidater, medarbetare och andra intressenter. Under 2024 inledde vi processen med att anpassa oss till EU:s nya direktiv för hållbarhetsrapportering, CSRD (Corporate Sustainability Reporting Directive).

Som en del av detta har vi genomfört den dubbla väsentlighetsanalysen utifrån kraven i ESRS (European Sustainability Reporting Standards). Detta har inte bara stärkt vår kompetens utan också gett oss värdefulla insikter om hållbarhetsrisker och förbättringsmöjligheter i vår värdekedja och verksamhet.

AI-tekniken har gjort stora framsteg under det gångna året, även om detta ännu inte helt speglats i vår bransch. Systemutveckling tar tid, och under 2024 har vi främst fokuserat på tester, utvärderingar samt att höja vår kompetens inom området. Vår AI-mognad förbättras kontinuerligt och under 2025 kommer vi att ta nästa steg i vår strategi. Tillsammans med vår samarbetspartner inom området tittar vi nu på hur och var vi kan implementera AI-agenter i våra system och processer i syfte att effektivisera och skapa större värde.

Under inledningen av 2025 har efterfrågan fortsatt på samma nivå som tidigare kvartal. Vi har under inledningen av kvartalet ytterligare effektiviserat/reducerat personalstyrkan i syfte att förbättra lönsamheten. Summan för detta i form av personalkostnader av engångskaraktär under första kvartalet beräknas uppgå till cirka 2,2 MSEK, vilket tillsammans med de åtgärder som gjordes under fjärde kvartalet kommer att ge en kostnadsbesparing om cirka 6,7 MSEK på årsbasis. När konjunkturen vänder uppåt är svårt att förutspå, under tiden fortsätter vi att arbeta målmedvetet för att ta marknadsandelar. Vi ser med tillförsikt på 2025.

Kent Sangler, Verkställande direktör

Denna information är sådan information som Ogunsen AB (publ) är skyldigt att offentliggöra enligt EU:s marknadsmissbruksförordning. Informationen lämnades, genom ovanstående kontaktpersons försorg, för offentliggörande den 21 februari 2025 kl. 08:30 CET.

Perioden oktober-december 2024

Intäkter

Koncernens nettoomsättning minskade under fjärde kvartalet med -11,7 % (-7,4) till 114,4 MSEK (129,6). Konsultuthyrning står för 91 % (90) av omsättningen vilket motsvarar 104,3 MSEK (116,1) och rekryteringverksamhetens andel är 9 % (10) av omsättningen vilket motsvarar 10,2 MSEK (13,5).

Resultat

EBIT för fjärde kvartalet uppgick till 2,8 MSEK (12,5), vilket ger en rörelsemarginal om 2,5 % (9,6). Rörelseresultatet inkluderar ordinarie avskrivningar på materiella, nyttjanderätts- och immateriella tillgångar på 2,5 MSEK (2,6).

Resultat efter finansiella poster uppgick till 3,8 MSEK (13,0).

Periodens resultat efter skatt uppgick till 2,7 MSEK (9,9).

Resultat per aktie före utspädning uppgick till 0,25 SEK (0,93 SEK) och efter utspädning 0,25 SEK (0,92) för perioden oktober-december 2024.

Likviditet och finansiering

Koncernens likvida medel uppgick per den 31 december 2024 till 36,1 MSEK (58,8).

Kassaflödet från den löpande verksamheten under fjärde kvartalet uppgick till 9,5 MSEK (2,3).

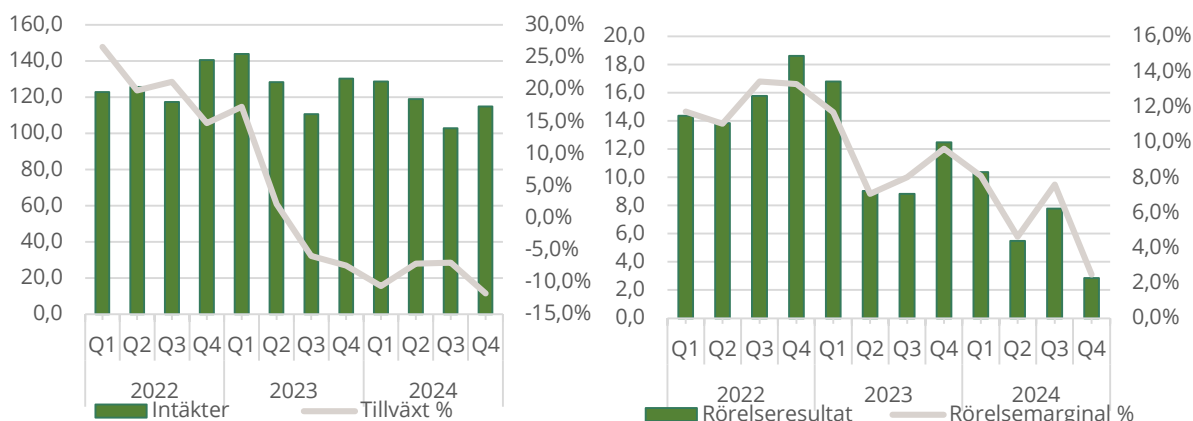
Investeringar

Koncernens investeringar i anläggningstillgångar under fjärde kvartalet uppgick till 0,3 MSEK (1,8).

Medarbetare

Medelantalet medarbetare inklusive underkonsulter under fjärde kvartalet omräknat till heltidstjänster uppgick till 373 personer (410).

Intäkter och rörelseresultat kvartalsvis



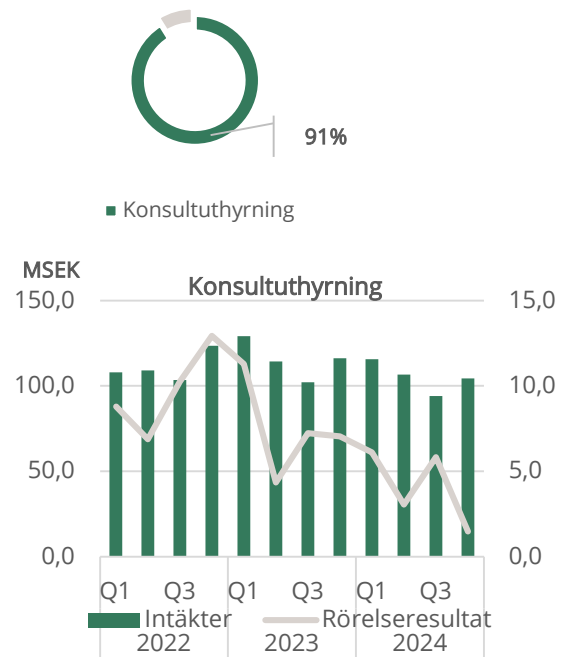
Konsultuthyrning

Intäkter

Intäkterna för konsultuthyrning uppgick till 104,3 MSEK (116,1), vilket är en minskning med -10,2 % (-6,0) jämfört med motsvarande period föregående år. Konsultuthyrning står för 91 % (90) av koncernens omsättning under kvartalet.

Resultat

Rörelseresultatet för konsultuthyrning under fjärde kvartalet uppgick till 1,5 MSEK (7,0). Rörelsemarginalen var 1,4 % (6,1).



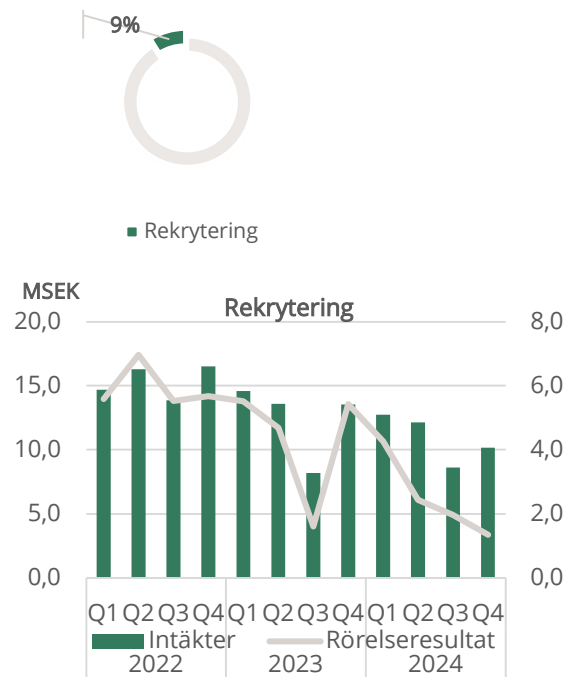
Rekrytering

Intäkter

Intäkterna för segmentet rekrytering uppgick under fjärde kvartalet till 10,2 MSEK (13,5), vilket är en minskning om -25,0 % (-17,9) jämfört med samma period föregående år.

Resultat

Rörelseresultatet för rekrytering uppgick till 1,3 MSEK (5,4). Rörelsemarginalen uppgick till 13,3 % (40,0).



Perioden januari-december 2024

Intäkter

Koncernens nettoomsättning minskade under helåret 2024 med -9,3 % (1,3) till 464,2 MSEK (511,5). Konsultuthyrning står för 91 % (90) av omsättningen vilket motsvarar 420,6 MSEK (461,7) och rekryteringsverksamhetens andel är 9 % (10) av omsättningen vilket motsvarar 43,6 MSEK (49,9).

Resultat

EBIT för helåret 2024 uppgick till 26,5 MSEK (47,1), vilket ger en rörelsemarginal om 5,7 % (9,2). Rörelseresultatet inkluderar ordinarie avskrivningar på materiella, nyttjanderätts och immateriella tillgångar på 9,8 MSEK (9,8).

Resultat efter finansiella poster uppgick till 26,8 MSEK (47,5).

Periodens resultat efter skatt uppgick till 21,0 MSEK (37,3).

Resultat per aktie före utspädning och efter utspädning uppgick till 1,95 SEK (3,48) för perioden januari-december 2024.

Likviditet och finansiering

Koncernens likvida medel uppgick per den 31 december 2024 till 36,1 MSEK (58,5).

Kassaflödet från den löpande verksamheten under januari-december uppgick till 23,5 MSEK (38,6).

Kassaflödet från finansieringsverksamheten uppgick till -44,4 MSEK (-53,8), där förändringen förklaras av den utdelning om 36,6 MSEK som utbetalades till aktieägarna under året samt amortering av leasingsskuld om -7,8 MSEK (-6,9). Soliditeten uppgick per den 31 december 2024 till 48,9 % (48,1).

Investeringar

Koncernens investeringar i anläggningstillgångar under helåret 2024 uppgick till 2,1 MSEK (5,7), investeringarna beror främst på uppdatering av bilparken.

Medarbetare

Antalet medarbetare inklusive underkonsulter uppgick per den 31 december 2024 till totalt 413 personer (439). Medelantalet medarbetare inklusive underkonsulter under helåret omräknat till heltidstjänster uppgick till 381 personer (424).

Säsongsvariationer arbetsdagar

	2024	2023	
januari-mars	63	64	-1,6 %
april-juni	60	59	1,7 %
juli-september	66	65	1,5 %
oktober-december	62	63	-1,6 %
Helåret	251	251	0,0 %

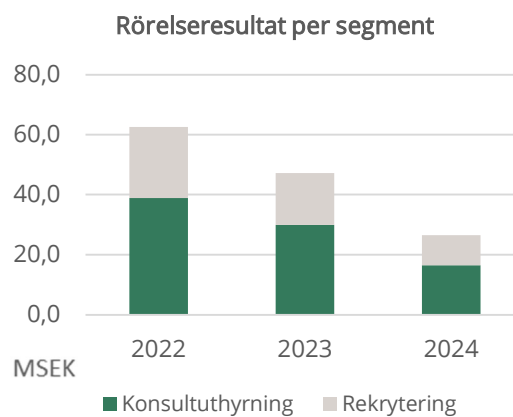
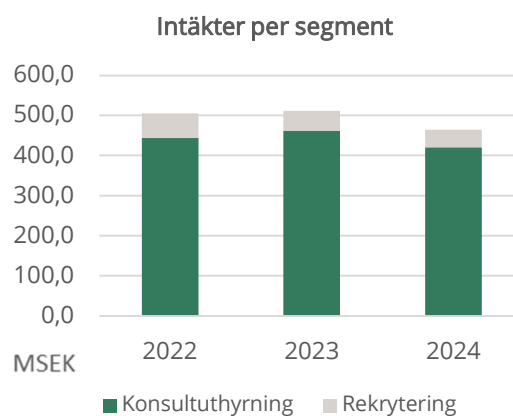
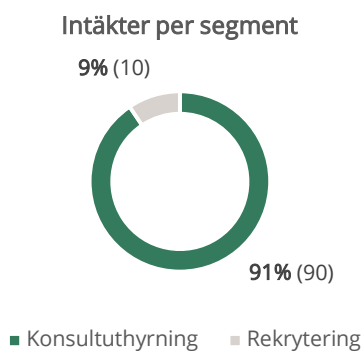
Segment

Intäkter

Intäkterna för konsultuthyrning uppgick till 420,6 MSEK (461,7), vilket är en minskning med -8,9 % (4,0) jämfört med motsvarande period föregående år. Intäkterna för rekrytering uppgick till 43,6 MSEK (49,9) för helåret 2024, vilket är en minskning med -12,5 % (-18,7). Konsultuthyrning står för 91 % (90) av koncernens omsättning.

Resultat

Rörelseresultatet för konsultuthyrning under helåret 2024 uppgick till 16,5 MSEK (29,9) och rörelseresultatet för rekrytering uppgick till 10,0 MSEK (17,2).



Väsentliga risker och osäkerhetsfaktorer

Risker och riskhantering finns beskrivet i Ogunsen:s årsredovisning för 2023, sid 28-29. Samma väsentliga risker och osäkerhetsfaktorer som förelåg per den 31 december 2023 föreligger även per den 31 december 2024.

Incitamentsprogram

Per den 31 december 2024 har 41 000 teckningsoptioner överlåtits till medarbetare, av totalt 210 000 utgivna optioner. Endast de teckningsoptioner som har överlåtits till medarbetare inkluderas vid beräkning av utspädningseffekt. Om samtliga överlåtna optioner utnyttjas för teckning av aktier ökar antalet aktier med 41 000, från 10 758 300 aktier till 10 799 300 aktier.

Beskrivning av de fullständiga villkoren för incitamentsprogram finns på bolagets webbplats under Investor Relations.

Transaktioner med närstående

Inga transaktioner med närstående som väsentligt påverkat företagens ställning och resultat har ägt rum under perioden.

Finansiell kalender

Årsstämma 2025	10 april 2025 kl.16:00
Bokslutskommuniké 2024	21 februari 2025 kl. 08:30
Delårsrapport Q1 2025	14 maj 2025 kl. 08:30
Delårsrapport Q2 2025	22 augusti 2025 kl. 08:30
Delårsrapport Q3 2025	14 november 2025 kl. 08:30

Bolagets rapporter kommer att finnas tillgängliga på bolagets hemsida <https://ogunsen.se/investor-relations/>

Koncernens resultaträkning i sammandrag

MSEK	2024	2023	2024	2023	2023
	okt-dec	okt-dec	jan-dec	jan-dec	jan-dec
Nettoomsättning	114,4	129,6	464,2	511,5	511,5
Övriga rörelseintäkter	0,5	0,6	1,0	1,5	1,5
Intäkter	114,9	130,2	465,2	513,0	513,0
Personalkostnader	-59,5	-64,2	-232,5	-266,9	-266,9
Övriga rörelsekostnader	-50,1	-51,0	-196,4	-189,2	-189,2
Avskrivningar	-2,5	-2,6	-9,8	-9,8	-9,8
Rörelseresultat, EBIT	2,8	12,5	26,5	47,1	47,1
Finansiella intäkter	1,1	0,7	1,3	1,1	1,1
Finansiella kostnader	-0,1	-0,2	-1,0	-0,7	-0,7
Resultat efter finansiella poster	3,8	13,0	26,8	47,5	47,5
Inkomstskatt	-1,1	-3,0	-5,8	-10,1	-10,1
Periodens resultat	2,7	9,9	21,0	37,3	37,3
Rapport över övrigt totalresultat	2024	2023	2024	2023	2023
	okt-dec	okt-dec	jan-dec	jan-dec	jan-dec
MSEK					
Periodens resultat är samma som periodens totalresultat	2,7	9,9	21,0	37,3	37,3
Periodens resultat är i sin helhet hänförligt till moderbolagets aktieägare	2,7	9,9	21,0	37,3	37,3
Resultat per aktie					
före utspädning, SEK	0,25	0,93	1,95	3,48	3,48
efter utspädning, SEK	0,25	0,92	1,95	3,48	3,48
Genomsnittligt antal utestående aktier					
före utspädning	10 758 300	10 736 767	10 758 300	10 736 767	10 728 692
efter utspädning	10 758 300	10 743 177	10 758 300	10 739 805	10 739 805
Antal aktier vid periodens slut					
före utspädning	10 758 300	10 758 300	10 758 300	10 758 300	10 758 300
efter utspädning	10 758 300	10 743 177	10 758 300	10 739 805	10 743 177

Koncernens balansräkning i sammandrag

MSEK

	2024-12-31	2023-12-31
Tillgångar		
Goodwill	10,2	10,2
Balanserade utgifter för utvecklingsarbeten	-	-
Materiella anläggningstillgångar	6,5	6,4
Nyttjanderättstillgångar	16,4	24,3
Uppskjuten skattefordran	0,4	0,3
Andra långfristiga fordringar	0,1	0,1
<i>Summa anläggningstillgångar</i>	33,6	41,3
Kortfristiga fordringar	74,1	78,8
Likvida medel	36,1	58,8
<i>Summa omsättningstillgångar</i>	110,2	137,6
Summa tillgångar	143,7	178,9
Eget kapital och skulder		
Eget kapital	70,4	86,0
Leasingskulder	8,5	16,4
Uppskjuten skatteskuld	0,2	0,3
<i>Summa långfristiga skulder</i>	8,7	16,7
Leasingskulder	7,9	7,8
Övriga kortfristiga skulder	56,8	68,5
<i>Summa kortfristiga skulder</i>	64,7	76,2
Summa eget kapital och skulder	143,7	178,9

Koncernens kassaflödesanalys i sammandrag

MSEK	2024	2023	2024	2023
	okt-dec	okt-dec	jan-dec	jan-dec
Rörelseresultat	2,8	12,5	26,5	47,1
Justeringar av poster som inte ingår i kassaflödet	2,5	2,2	9,6	8,2
Erhållen ränta mm	1,1	0,7	1,3	1,1
Erlagd ränta	-0,1	-0,2	-1,0	-0,7
Betald inkomstskatt	-6,0	-4,2	-12,7	-16,5
Kassaflöde från den löpande verksamheten före förändringar i rörelsekapital	0,3	11,0	23,7	39,2
Ökning(-)/minskning(+) av kortfristiga fordringar	10,4	8,8	4,7	10,5
Ökning(+)/minskning(-) av kortfristiga skulder	-1,1	-17,6	-4,9	-11,1
Kassaflöde från den löpande verksamheten	9,5	2,3	23,5	38,6
Förvärv av inventarier	-0,3	-1,8	-2,1	-5,7
Förvärv av immateriella anläggningstillgångar	0,0	-	-	-
Försäljning av inventarier	0,0	0,5	0,3	1,9
Kassaflöde från investeringsverksamheten	-0,3	-1,3	-1,8	-3,8
Utdelning till aktieägarna	0,0	-	-36,6	-48,3
Amortering av leasingskuld	-2,0	-1,9	-7,8	-6,9
Långfristiga fordran	-	0,0	-	0,5
Teckningsemission	-	0,9	-	0,9
Teckningsoptioner	-	-	-	-
Kassaflöde från finansieringsverksamheten	-2,0	-1,0	-44,4	-53,8
Periodens kassaflöde	7,2	0,0	-22,7	-19,0
Likvida medel vid periodens början	8,9	58,9	58,8	77,9
Likvida medel vid periodens slut	36,1	58,8	36,1	58,8

Förändring eget kapital

MSEK	2024	2023	2024	2023
	okt-dec	okt-dec	jan-dec	jan-dec
Belopp vid periodens ingång	67,6	75,2	86,0	96,0
Summa totalresultat för perioden hänförligt till moderbolagets ägare	2,7	9,9	21,0	37,3
Utdelning till moderbolagets aktieägare	0,0	-	-36,6	-48,3
Nyemission (TO 2020)	-	0,9	-	0,9
Nyemission (TO 2019)	-	-	-	-
Teckningsoptioner (TO 2022)	0,0	-	0,0	0,0
Belopp vid periodens utgång hänförligt till moderbolagets aktieägare	70,4	86,0	70,4	86,0
Totalt eget kapital vid periodens utgång	70,4	86,0	70,4	86,0

Nyckeltal

MSEK	2024	2023	2024	2023
	okt-dec	okt-dec	jan-dec	jan-dec
Nettoomsättning	114,4	129,6	464,2	511,5
Rörelseresultat, EBIT	2,8	12,5	26,5	47,1
Rörelsemarginal, %	2,5%	9,6%	5,7%	9,2%
Resultat efter skatt	2,7	9,9	21,0	37,3
Resultat per aktie före utspädning, SEK	0,25	0,93	1,95	3,48
Resultat per aktie efter utspädning, SEK	0,25	0,92	1,95	3,48
Kassaflöde från den löpande verksamheten	9,5	2,3	23,5	38,6
Avkastning på eget kapital, % ¹⁾	26,8%	41,0%	26,8%	41,0%
Avkastning på sysselsatt kapital, % ¹⁾	35,5%	53,4%	35,5%	53,4%
Soliditet, %	48,9%	48,1%	48,9%	48,1%
Eget kapital per aktie, SEK	6,54	7,99	6,54	7,99
Nettoomsättning per medarbetare ¹⁾ , TSEK	1 219	1 206	1 219	1 206
Antal medarbetare vid periodens slut	413	439	413	439
Genomsnittligt antal aktier	10 758 300	10 736 767	10 758 300	10 736 767
Före utspädning	10 758 300	10 736 767	10 758 300	10 736 767
Efter utspädning	10 758 300	10 743 177	10 758 300	10 739 805
Antal utestående aktier vid periodens slut	10 758 300	10 758 300	10 758 300	10 758 300
Före utspädning	10 758 300	10 758 300	10 758 300	10 758 300
Efter utspädning	10 758 300	10 743 177	10 758 300	10 739 805

¹⁾ Rullande 12 månader

Definitioner nyckeltal

Rörelsemarginal

Rörelseresultat dividerat med nettoomsättning.

EBITA-marginal

Rörelseresultat före av- och nedskrivning av immateriella anläggningstillgångar dividerat med nettoomsättning.

Genomsnittligt eget kapital

Genomsnitt av periodens ingående och utgående balans för eget kapital.

Avkastning på eget kapital

Resultat efter skatt dividerat med genomsnittligt eget kapital.

Genomsnittligt sysselsatt kapital

Genomsnitt av periodens ingående och utgående sysselsatt kapital.

Avkastning på sysselsatt kapital

Resultat efter finansiella poster med återläggning av räntekostnader dividerat med genomsnittligt sysselsatt kapital.

Soliditet

Eget kapital (med avdrag för latent skatt) i förhållande till balansomslutningen.

Medarbetare

Antal medarbetare inklusive underkonsulter.

Medelantal medarbetare

Antal faktiskt arbetade timmar dividerat med årsarbetstid.

Nettoomsättning per medarbetare

Nettoomsättning dividerad med medelantalet medarbetare.

Resultat per aktie

Resultat per aktie före utspädning

Resultat per aktie före utspädning beräknas genom att dividera:

- resultat hänförligt till moderföretagets aktieägare
- med ett vägt genomsnittligt antal utestående stamaktier under perioden, exklusive återköpta aktier som innehas som egna aktier av moderföretaget.

Resultat per aktie efter utspädning

För beräkning av resultat per aktie efter utspädning justeras beloppen som använts för beräkning av resultat per aktie före utspädning genom att beakta:

- Effekten, efter skatt, av utdelningar och räntekostnader på potentiella stamaktier, och
- det vägda genomsnittet av de ytterligare stamaktier som skulle ha varit utestående vid en konvertering av samtliga potentiella stamaktier.

Not 1 Redovisningsprinciper

Delårsrapporten har upprättats enligt IAS 34 Delårsrapportering samt Årsredovisningslagen. De redovisningsprinciper och beräkningsmetoder som tillämpats för koncernen överensstämmer med de redovisningsprinciper och beräkningsmodeller som användes vid upprättandet av Ogunsens årsredovisning för 2023. Nya eller reviderade IFRS samt tolkningsuttalanden för IFRIC har inte haft någon materiell effekt på koncernens resultat, ställning och upplysningar.

Not 2 Segmentsrapportering

Koncernens högste verkställande beslutsfattare utgör av den verkställande direktören, som använder sig av EBIT vid bedömning av rörelsesegmentens resultat.

Koncernens verksamhet styrs och rapporteras utifrån rörelsesegmenten:

Konsultuthyrning- Uthyrning av konsulter till kundföretag avseende egna anställda medarbetare eller anlitade underkonsulter med eget bolag.

Rekrytering- Hel eller delar av rekryteringsprocess till kundföretag, omfattar även rådgivning, second opinion, tester etc samt s.k. överköp från tidigare anställda konsulter till kundföretag.

I "Övrigt" ingår främst intäkter hänförliga till försäljning av anläggningstillgångar samt vidarefakturerade kostnader till kundföretag.

Belopp i MSEK

2024-10-01 - 2024-12-31	Konsultuthyrning	Rekrytering	Övrigt	Koncernen
Intäkter	104,3	10,2	0,5	114,9
Summa intäkter	104,3	10,2	0,5	114,9
EBIT	1,5	1,3	-	2,8
Finansiella poster			1,0	1,0
Resultat före skatt	1,5 -	1,3	1,0	3,8

2023-10-01 - 2023-12-31	Konsultuthyrning	Rekrytering	Övrigt	Koncernen
Intäkter	116,1	13,5	0,6	130,2
Summa intäkter	116,1	13,5	0,6	130,2
EBIT	7,0	5,4	-	12,5
Finansiella poster			0,5	0,5
Resultat före skatt	7,0	5,4	0,5	13,0

2024-01-01 - 2024-12-31	Konsultuthyrning	Rekrytering	Övrigt	Koncernen
Intäkter	420,6	43,6	1,0	465,2
EBIT	16,5	10,0	-	26,5
Finansiella poster			0,3	0,3
Resultat före skatt	16,5	10,0	0,3	26,8

2023-01-01 - 2023-12-31	Konsultuthyrning	Rekrytering	Övrigt	Koncernen
Intäkter	461,7	49,9	1,5	513,0
EBIT	29,9	17,2	-	47,1
Finansiella poster			0,4	0,4
Resultat före skatt	29,9	17,2	0,4	47,5

Alla intäkter (baserat på var kunden är lokaliserad) finns i Sverige.

Alla anläggningstillgångar är lokaliserade i Sverige (fördelat på tillgångens fysiska placering).

Kalendarium 2025

Årsstämma 2025	10 april 2025 kl.16:00
Bokslutskommuniké 2024	21 februari 2025 kl. 08:30
Delårsrapport Q1 2025	14 maj 2025 kl. 08:30
Delårsrapport Q2 2025	22 augusti 2025 kl. 08:30
Delårsrapport Q3 2025	14 november 2025 kl. 08:30

Rapporter publiceras på Ogunsen:s webbplats; <https://ogunsen.se/investor-relations/finansiella-rapporter/>

Styrelsen och verkställande direktören intygar härmed att bokslutskommunikén för 2024 ger en rättvisande översikt av moderbolagets och koncernens verksamhet, ställning och resultat samt beskriver väsentliga risker och osäkerhetsfaktorer som moderbolaget och de företag som ingår i koncernen står inför.

Stockholm den 21 februari 2025

Per Ogunro
Styrelseordförande

Fredrik Lidberg
Styrelseledamot

Richard Hellekant
Styrelseledamot

Ingrid Engström
Styrelseledamot

Claes Ruthberg
Styrelseledamot

Kent Sangler
Verkställande direktör

Frågor gällande denna delårsrapport besvaras av:
Verkställande direktör Kent Sangler
Tel: 070-557 73 90
kent.sangler@ogunsen.se

Ogunsen AB <https://ogunsen.se/>
Humlegårdsgatan 20, 4 tr. Tel: 08-407 55 00
Box 7420
103 91 Stockholm Org nr: 556443-2929

Certified Advisor
Avanza www.avanza.se
Box 1399 E-post: ca@avanza.se
111 39 Stockholm Tel: 08-409 421 20

Ogunsen är moderbolaget i en koncern som ska förse näringslivet med kompetens. Genom olika varumärken inom specifika nischer tillgodoser vi organisationers behov. Med ett modernt arbetssätt och tankar i framkant underlättar vi utvecklingen på arbetsmarknaden. Sedan 1993 har koncernen byggt upp ett brett kontaktnät inom näringslivet där personlig service och kvalitet är utmärkande. Koncernen består av moderbolaget Ogunsen, samt de fyra dotterbolagen SJR in Sweden, SJR IT, Ogunsen Executive Search och Wes. Vi har kontor i Stockholm, Uppsala, Göteborg, Malmö och Helsingborg. Ogunsen är noterat på Nasdaq First North Growth Market och bolagets Certified Advisor är Avanza Bank Corporate Finance. Läs mer om oss på www.ogunsen.se