

# BOKSLUTSKOMMUNIKÉ

Januari-December

# 2020



## Vår vision

är att etablera oss som det ledande bolaget inom djurhälsa för husdjur på samtliga större marknader.



## Om Swedencare

Swedencare utvecklar, producerar delvis i egen fabrik, marknadsför och säljer premiumprodukter på den globala och snabbväxande marknaden för hälsovårdsprodukter till katt, hund och häst. Bolaget har en omfattande portfölj med starka varumärken och produkter inom de flesta terapiområden, vilket inkluderar egna vet-exklusiva varumärken samt varumärket ProDen PlaqueOff® för oralhälsa till hund och katt som det största. Swedencare har säte i Malmö och bolagets produkter säljs idag i cirka 50 länder till veterinärer, djuraffärer och online via ett distributionsnät omfattande elva dotterbolag samt ett internationellt nätverk av återförsäljare. Swedencares omsättning har ökat kraftigt under ett flertal år med hög lönsamhet.

## Vision

Swedencare har etablerat sig på samtliga större marknader som ett innovativt och pålitligt djurhälsobolag. Med en global närvaro och kanalstrategi samt en bred portfölj av väl fungerande djurhälsoprodukter för de viktigaste terapiområdena är det **vår vision att etablera oss som det ledande bolaget inom djurhälsa för husdjur på samtliga större marknader.**

## Finansiell målsättning

NY

Swedencares finansiella målsättning är att under 2025 uppnå en omsättning om 2 MDSEK med en EBIT-marginal överstigande 30%. Den finansiella målsättningen skall nås främst genom organisk tillväxt.

## Utdelning

Swedencare ska lämna en utdelning som tar hänsyn till koncernens resultatutveckling och till konsoliderings- och investeringsbehov, likviditet och finansiella ställning. Målet är att lämna utdelning om 40 procent av resultatet efter skatt.



## Mission

We care about improving the health and wellbeing of pets, creating reassurance for the pet parents, worldwide and throughout life.

# Nettoomsättning steg 195% till 100 MSEK

## Perioden i sammandrag

### Fjärde kvartalet: 1 oktober – 31 december 2020

*Siffror inom parentes avser utfall under motsvarande period föregående år.*

- Nettoomsättningen uppgick till 100 640 TSEK (34 084 TSEK), motsvarande en ökning om 195%
- Den organiska, valutajusterade, tillväxten uppgick till 32%
- Rörelseresultat före avskrivningar (EBITDA) uppgick till 31 577 TSEK (8 246 TSEK), motsvarande en ökning om 283% respektive en EBITDA-marginal om 31,3% (24,2%)
- Rörelseresultat efter avskrivningar (EBIT) uppgick till 25 338 TSEK (6 584 TSEK), motsvarande en ökning om 285% respektive en EBIT-marginal om 25,1% (19,3%)
- Resultatet efter skatt uppgick till 20 448 TSEK (5 722 TSEK)
- Resultat per aktie beräknat på 20 265 178 aktier 1,01 SEK (0,36 SEK)
- Per den 31 december 2020 uppgick likvida medel till 284 081 TSEK (45 737 TSEK)

### Helåret 2020

*Siffror inom parentes avser utfall under motsvarande period föregående år.*

- Nettoomsättningen uppgick till 239 946 TSEK (126 769 TSEK), motsvarande en ökning om 89%
- Den organiska, valutajusterade, tillväxten uppgick till 19%
- Rörelseresultat före avskrivningar (EBITDA) uppgick till 70 301 TSEK (39 531 TSEK), motsvarande en ökning om 78% respektive en EBITDA-marginal om 29,3% (31,2%)
- Rörelseresultat efter avskrivningar (EBIT) uppgick till 60 366 TSEK (36 914 TSEK), motsvarande en ökning om 64% respektive en EBIT-marginal om 25,1% (29,1%)
- Kostnader i samband med förvärven uppgick till 5 254 TSEK. Justerat för detta uppgick EBIT till 65 620 TSEK, motsvarande EBIT-marginal om 27,3%
- Resultatet efter skatt uppgick till 48 531 TSEK (29 913 TSEK)
- Resultat per aktie beräknat på 17 358 303 aktier 2,80 SEK (1,90 SEK)
- Kassaflödet från den löpande verksamheten uppgick till 30 596 TSEK (33 128 TSEK)
- Valutakursförluster uppgick till 5 091 TSEK
- Styrelsen föreslår utdelning om 0,80 SEK per aktie
- Styrelsen kommer föreslå årsstämman att besluta om en uppdelning av bolagets aktier (split) med 4:1
- Ny finansiell målsättning är att under 2025 uppnå en omsättning om 2 MDSEK med en EBIT-marginal överstigande 30%

### Väsentliga händelser under fjärde kvartalet

Swedencare AB (publ) säkerställer exklusiva rättigheter för inköp av råmaterial till dentalprodukter för den nordamerikanska marknaden.

Swedencare AB (publ) säkerställer viktigaste produktionsmarknaden genom exklusiva rättigheter för inköp av råmaterial till dentalprodukter för Europa.

Swedencare AB (publ) fastställer tilläggsköpeskillingen för förvärvet av Animal Pharmaceuticals till maxbeloppet om cirka 87 MSEK (10 MUSD).

Swedencare AB (publ) tecknar avtal om förvärv av Holden2, amerikanskt e-handelsbolag med inriktning på djurhälsoprodukter.

Swedencare AB (publ) genomför en riktad nyemission om 750 000 aktier och tillförs härigenom 222 MSEK som, efter emissionskostnader på 3 MSEK, gav ett nettotillskott på cirka 219 MSEK för att delfinansiera förvärvet av Holden2.

Swedencare AB:s (publ) pulverprodukt, ProDen PlaqueOff® CAT, har blivit godkänd av VOHC.

### Väsentliga händelser efter fjärde kvartalets utgång

Canagans Dental torrfoder, vilken innehåller Swedencares ProDen PlaqueOff®, har blivit godkänd av VOHC.

Swedencare AB (publ) har slutfört förvärvet av Holden2 och en del av köpeskillingen är reglerat med apportemission.

# VD har ordet

## Befintlig verksamhet och förvärv levererar – ett första steg mot våra nya mål

Det fjärde kvartalets omsättning om 100,6 MSEK innebar en ökning med 195% jämfört med Q4 2019 samtidigt som EBITDA-resultat ökade med 283% till 31,5 MSEK, motsvarande en marginal om 31,3%. Det starka momentum från branschen höll i sig i Q4 trots fortsatt pandemipåverkan världen över.

Att vi skulle leverera en rekordrapport avseende omsättning och resultat var väntat med tanke på våra förvärv av Animal Pharmaceuticals och Nutravet, vilka ingår i siffrorna från den 1 oktober 2020, men att vi dessutom levererar en organisk tillväxt på över 32% är verkligen ett styrkebevis med tanke på situationen i världen. Det som fortsätter påverka oss är att pandemin lett till längre produktions- och leveranstider hos de flesta partners. Det klarar vi av att hantera även om det får en viss påverkan på vår försäljning, vilken hade kunnat vara ännu starkare.

I princip samtliga marknader världen över rapporterar tillväxt vad gäller nyregistrerade hundar och katter. På mogna marknader är det inte ovanligt att se tillväxttal på över 10% för 2020 jämfört med kanske 1–2% per år de senaste tio åren. En snabb växande population lägger en bra grund för en fortsatt stark marknad inom Pet Health Care.

Som jag nämnde i vår senaste kvartalsrapport fortsätter vi med många och lite större projekt på marknadssidan där varumärkesbyggande aktiviteter tillsammans med mer säljfokuserade projekt har genomförts och kommer försätta att rullas ut under 2021.



Integrationen av våra nyförvärv går väldigt bra, som förväntat! Vi har varit tydliga med vad vi söker i förvärv - tillväxtpotential, lönsamhet och framförallt entreprenörer som vill fortsätta att utveckla och utvecklas inom Swedencare-familjen. Det är en fröjd att delta och få rapporter från alla projekt och samarbetsmöten som sker inom gruppen. Vår strategi med att den ordinarie verksamheten skall fortsätta som förut samtidigt som vi successivt lägger till synergier har verkligen fallit väl ut hittills. Vi är endast i början av den resan och jag ser fram emot att kunna rapportera om nya samarbeten mellan gruppforetag i våra kommande rapporter. För att nämna några projekt så har vi bl.a. effektiviserat vår försäljning av ProDen PlaqueOff® via Amazon vilket har inneburit en stark försäljningsökning och bättre prisbild, dessutom lanserar vi under Q1 2021 en ProDen PlaqueOff® Soft Chew som tagits fram av Stratford samtidigt som SwedencareUSA kommer att lansera ett antal Stratfordprodukter till Pet Specialty-sektorn under Swedencares varumärke.

Den nordamerikanska marknaden, världens största, kommer även för oss att vara den största marknaden framåt. Samtliga amerikanska dotterbolag hade ett starkt kvartal och integrationen av Animal Pharm. och Stratford löper på enligt plan. Innan Q1 2021 är över har Stratford tagit över ansvaret för ekonomi, lager & logistik vilket både kommer att synas i resultatet och tillväxten. SwedencareUSA har under kvartalet flyttat till Houston, Texas för att framförallt ha ett bättre logistiskt läge med tanke på att våra Dental Bones produceras i Texas.



# Nyckeltal Q4 2020

Vidare har vi startat ett nytt dotterbolag, Tillverka Inc. som kommer att börja producera ProDen PlaqueOff® i SwedencareUSA:s lokaler. Genom en egen produktion kommer vi både att öka våra marginaler och säkra tillgången på färdiga produkter. Vi siktar på att tillverka minst 50% av ProDen PlaqueOff® pulver för den nordamerikanska marknaden i egen regi under 2021.

I Storbritannien är det samma starka trend som i Nordamerika, och båda våra dotterbolag har haft en mycket stark tillväxt. Brexit har naturligtvis varit en stor fråga men trots att vi flyttat ut vårt lager till Irland har vi kunnat hantera situationen bra och inte sett någon allvarigare påverkan hittills i Q1. Amazon fortsätter att svara för en väsentlig del av vår försäljning av ProDen PlaqueOff® och för Nutravet har kvartalet påverkats positivt av två nya produktlanseringar. Vi kommer även att lansera Nutravet på den grekiska marknaden genom vårt dotterbolag inom kort och kommer därefter att använda kunskapen för att bygga upp en go to market-strategi vilken vi sedan kan använda på nya marknader.

Även i Europa har vi noterat hög tillväxt med rekordkvartal i både Spanien och Grekland och goda försäljningsiffror i Frankrike och Norden.

För övriga världen har Asien dominerat med stora orders till framförallt Kina och Sydkorea och innevarande år ser ut att fortsätta starkt. Vi har precis slutfört marknadsplanen för Kina 2021 och jag har mycket stora förväntningar på året samtidigt som Sydkorea kommer att lansera ytterligare produkter och fortsätter att vara den externa marknad där vi har bredast sortiment av Swedencareprodukter.

Utöver ett stort antal affärsutvecklingsprojekt och en hög tillväxt hann vi teckna avtal om ytterligare ett förvärv i slutskedet av Q4 2020. Förvärvet av amerikanska Holden2, med en unik kompetens och stor försäljning inom online, är ännu ett tillskott som kommer att göra skillnad i gruppen. De har förutom sin online-kompetens även ett flertal varumärken där Pet MD® och Vetwell® är plattformar där vi enkelt kan lansera andra Swedencare-produkter samtidigt som vi kommer att lansera Pet MD® på de ledande europeiska online-plattformarna under året.

Holden2 har haft en fantastisk tillväxt under 2020 och början av året ser ut att fortsätta på samma tema! Vår förvävsstrategi är byggd på en enkel och övergripande filosofiregel - vi söker bolag som liknar oss själva d.v.s. entreprenörsledda lönsamma bolag med hög tillväxt där ägare/ledning delar vår målsättning att skapa en världsledande koncern inom Pet Health Care. Det är inte utan att det känns bra att vi förvärvade en stor lager- och logistikfastighet på Irland med tanke på det vi kommer att utveckla de kommande åren!

Nettoomsättning

**100 640 TSEK**

Förändring  
nettoomsättning

**195%**

EBIT

**25 338 TSEK**

EBIT-marginal

**25,1%**

Soliditet

**81,1%**

Resultat per aktie

**1,01 SEK**

Kontantdel av  
Holden2 betald 4:e  
januari

**120 MSEK**

Likvida medel

**284 081 TSEK**

VD har ordet

5

Nu ser jag fram emot att kunna börja resa igen om några månader och träffa alla mina nya kollegor, partners och kunder.

Våra nya finansiella mål är inspirerande och jag kommer att göra mitt yttersta för att vi skall nå dessa med god marginal när det blir dags att stämma av. Jag säger inte att det blir enkelt men med den fantastiska organisation vi bygger är jag övertygad om att det kommer att gå.

Bästa vinterhälsningar,

A handwritten signature in black ink, appearing to read 'Håkan Lagerberg', with a long horizontal flourish extending to the right.

**Håkan Lagerberg, VD**

Malmö den 18 februari 2021

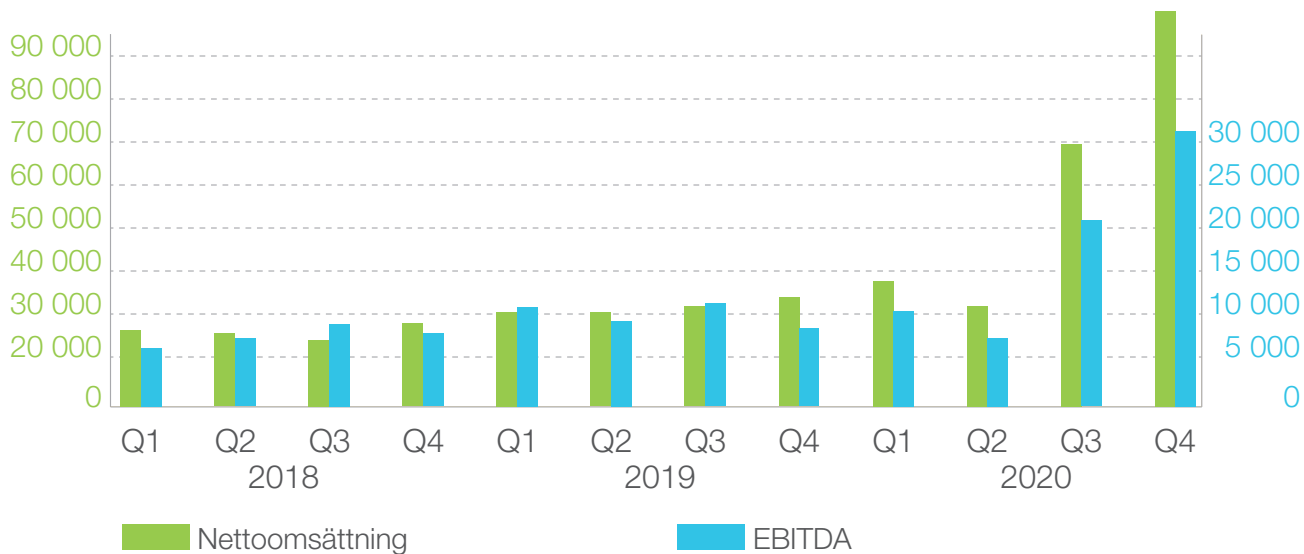
## Finansiell målsättning

Swedencares finansiella målsättning är att under 2025 uppnå en omsättning om 2 MDSEK med en EBIT-marginal överstigande 30%.

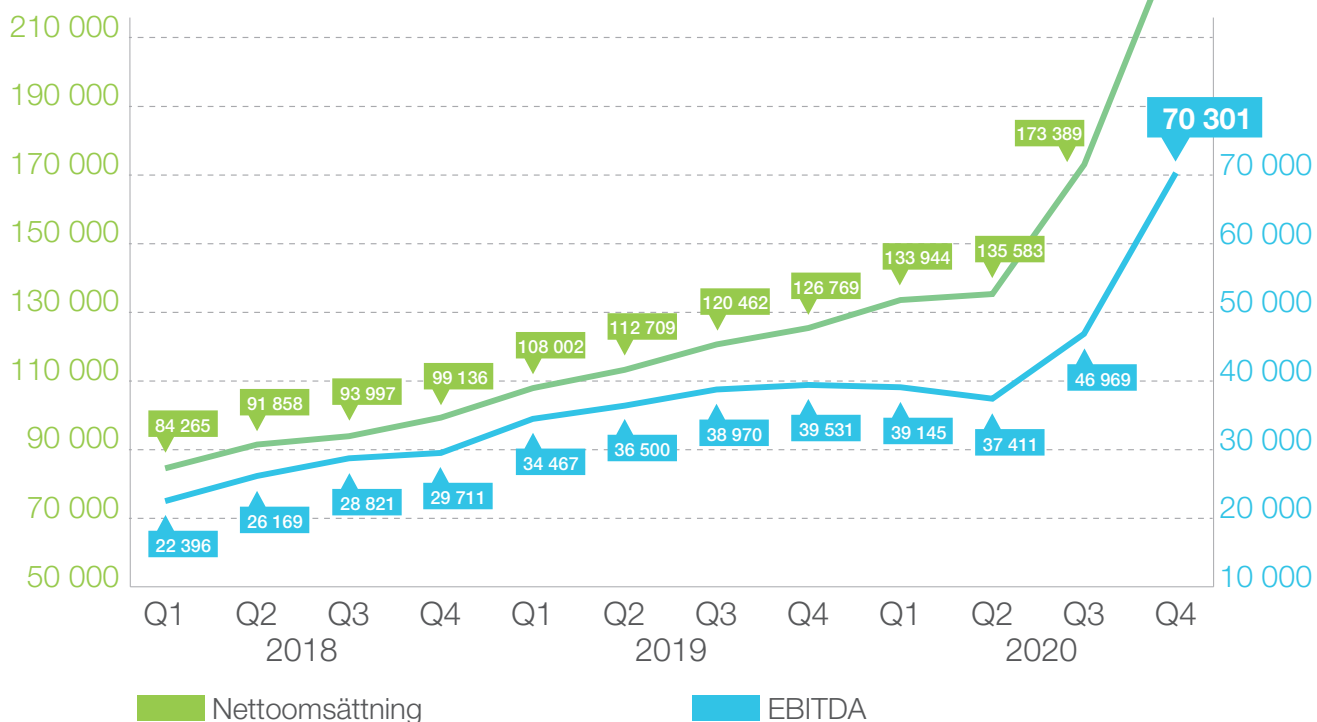
Den finansiella målsättningen skall nås främst genom organisk tillväxt.

# Utveckling 2018 - 2020

## Kvartalshistorik av nettoomsättning och EBITDA (TSEK)



## Rullande fyra kvartal - nettoomsättning och EBITDA (TSEK)



Fler nyckeltal samt definitioner finns på sidan 21.

# Kommentarer - Finansiella utvecklingen Q4 2020

Siffror inom parentes avser utfall under motsvarande period föregående år.

## Nettoomsättning

Under kvartalet tillgodoräknas förvärven av Nutravet och Animal Pharm vilket resulterade i en nettoomsättning om 101 MSEK, motsvarande en ökning om 195%. Den organiska tillväxten under kvartalet var 32%, en tillväxt som var bred såväl geografiskt som produktgruppsmässigt.

Asien fortsätter vara marknaden med högst tillväxt med en nästintill dubblerad omsättning jämfört med motsvarande period föregående år. Vårt grekiska bolag har redovisat sitt starkaste kvartal någonsin med en speciellt stark tillväxt för produktfamiljen ProDen PlaqueOff®.

Både Animal Pharm och Stratford erbjuder produkter inom den nya kategorin "Topicals/Dermatology" vilken under kvartalet representerar 25% av koncernens omsättning.

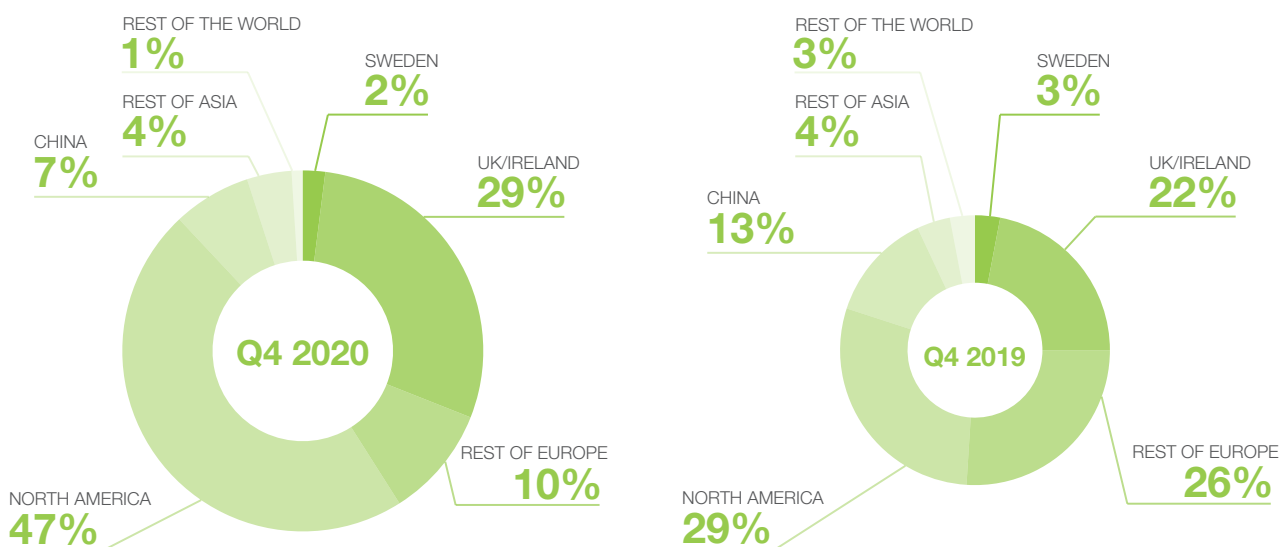
Onlinehandeln fortsätter växa kraftigt vilket bl.a. reflekteras i UK som haft en organisk tillväxt på 56% med Amazon som starkast bidragande faktor.

## Geografisk fördelning

Efter förvärven av Animal Pharm och Stratford representerar den nordamerikanska marknaden totalt 47% av koncernens totala omsättning att jämföra med 29% Q4 2019. Efter Nutravetförvärvet representerar UK/Irland 29% av den totala omsättningen jämfört med 22% under Q4 2019. Tillväxten i UK/Irland påverkas även av den starka onlineförsäljningen som framförallt via Amazon UK.

Samtliga marknader med undantag för Rest of the World, vilken vanligtvis har större svängningar mellan kvartalen, har också visat tillväxt under Q4 2020. Tillväxten återspeglas dock inte i grafiken nedan då förvärven i Nordamerika och UK kraftigt påverkar den geografiska fördelningen. Bolaget har bl.a. levererat en rekordorder till Kina vilket bidrog till en 53%-ig ökning jämfört med motsvarande kvartal föregående år. Rest of Asia har mer än tredubblat sin omsättning, starkt bidragande var en betydande leverans av Dental Bones till Sydkorea. Dotterbolaget i Grekland noterade sitt bästa kvartal någonsin.

Under Q4 2020 och Q4 2019 fördelades försäljningen geografisk enligt grafiken.





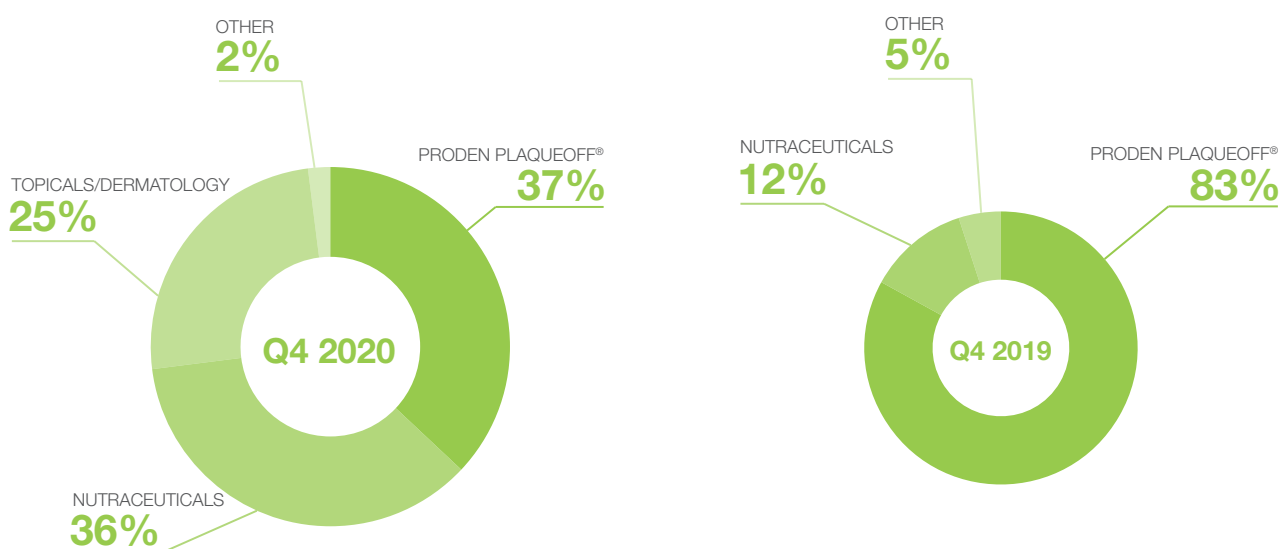


## Produktfördelning

Animal Pharm, likt Stratford, erbjuder många produkter i den nya kategorin "Topicals/Dermatology" vilken därmed ökar till 25% av koncernens totala omsättning. Nutravets produktportfölj av kosttillskott för hundar och katter redovisas främst i Nutraceuticals där även kosttillskott till hästar är inkluderade.

Dental Bones fortsätter ha mycket stark försäljning världen över. Leveranser till Sydkorea, stark tillväxt i Norden, lansering av Mini Bones i Japan samt att produkten finns på Amazon är bidragande skäl till att produktkategorin har haft en tillväxt om 71%. ProDen PlaqueOff® pulver har under kvartalet tagit fart i veterinärkanalen i USA genom Stratford där försäljningen har dubblerats för varje månad sedan lansering i oktober, något som har bidragit till en ökning om 28% för produkten under kvartalet. Förvärven med nya varumärken och terapiområden innebär att ProDen PlaqueOff®, trots stark tillväxt, minskar till 37% av koncernens omsättning, detta jämfört med 83% motsvarande kvartal föregående år.

Under Q4 2020 och Q4 2019 fördelades försäljningen per produktkategori enligt grafiken.



## Resultat

Rörelseresultatet efter av- och nedskrivningar (EBIT) uppgick under det fjärde kvartalet 2020 till 25 338 TSEK (6 584 TSEK), motsvarande en rörelsemarginal om 25,1% (19,3%). Bruttomarginalen uppgick under samma period till 63,0% (71,9%), påverkat av en lägre marginal i Stratford och Animal Pharm.

De externa kostnaderna under Q4 har påverkats genom en minskning av fysiska försäljningsaktiviteter, som inställda mässor och resor, samtidigt som vi fortsatt att öka de långsiktiga marknadsinsatserna. Vi har arbetat med varumärkesbyggande aktiviteter, vilket bl.a. omfattar en lansering av en varumärkesplattform för ProDen PlaqueOff®, något som belastat kvartalet med cirka 1 MSEK. Även marknadssatsningar för att växla upp online-försäljningen i samarbete med Amazon ökade under kvartalet bland annat genom specialkampanjer.

Bolaget har även haft betydligt högre revisionskostnader i samband med förvärven samt kostnader i samband med flytt till nya lokaler i Grekland, UK och i USA. Omställningen och anpassningen för de nya bolagen till nya rapporteringsrutiner kräver kortsiktigt mer ekonomiresurser.

Under kvartalet har vi startat ett bolag i USA för egen produktion av ProDen PlaqueOff® pulver. Vi förväntar oss att produktionen kommer igång i slutet på Q1, dock har förberedelser för produktionsstarten belastat resultatet med kostnader under Q4 2020.

Valutakursförändringar påverkade EBIT under Q4 med en kursförlust på 4 435 TSEK, främst orsakat av förvärven vilka betalades i USD och GBP.

Resultat efter skatt uppgick under det fjärde kvartalet 2020 till 20 448 TSEK (5 722 TSEK) motsvarande en vinstmarginal om 20,3% (16,8%). Resultat per aktie uppgick under det fjärde kvartalet 2020 till 1,01 SEK (0,36 SEK) beräknat på vägt genomsnittligt antal aktier (20 265 178) per den 31 december 2020.







# Kommentarer - Finansiella utvecklingen helåret 2020

Siffror inom parentes avser utfall under motsvarande period föregående år.

## Nettoomsättning

Den positiva utvecklingen för Swedencare fortsatte även under 2020 då bolaget noterade en nettoomsättning på 239 946 TSEK, motsvarande en ökning om 89%. De marknader som påverkats av de tre förvärven, Nordamerika och UK, representerade tillsammans 68% av koncernens omsättning jämfört med 53% föregående år. På samma sätt påverkas produktgrupperna Nutraceuticals och Topical/Dermatology vilka representerar 43% jämfört med 14% föregående år. Det är glädjande att rapportera att samtliga marknader och produktgrupper, med något enstaka undantag, har haft god tillväxt under året. Detta trots att Covid-pandemin påverkade första halvåret negativt. Produktgruppen ProDen PlaqueOff® har haft en tillväxt på 21% och representerar 54% av koncernens omsättning jämfört med 84% under 2019.

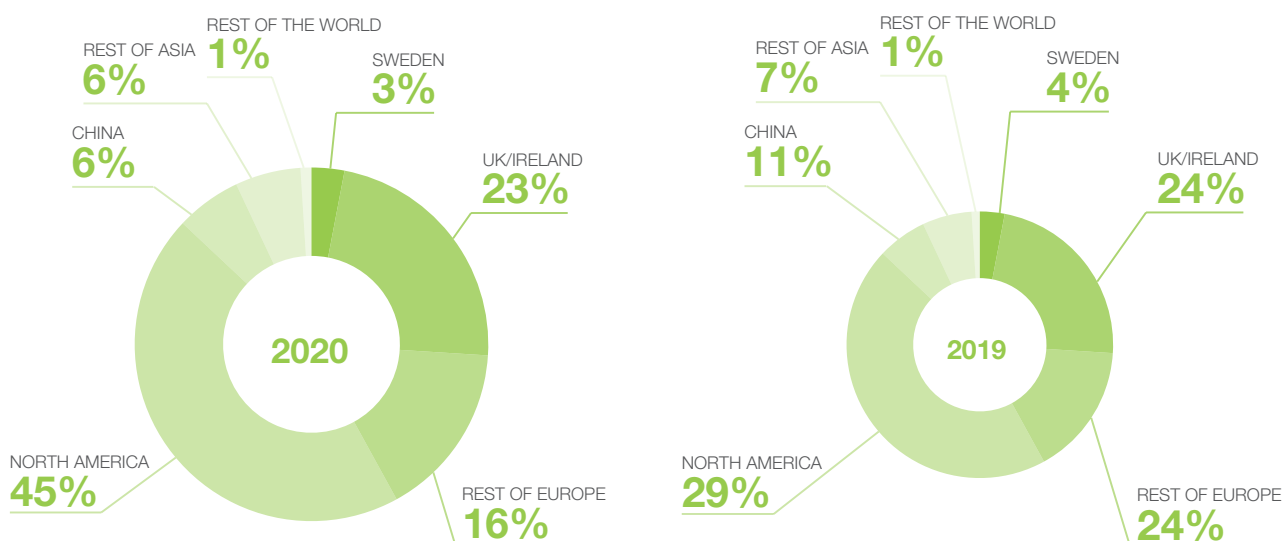
Den organiska valutajusterade tillväxten uppgick till 19% under 2020.

## Geografisk fördelning

Med ett kvartal där vi kunnat tillgodoräkna både Stratford och Animal Pharm har Nordamerika vuxit till att representera nästan hälften av koncernens omsättning. Denna geografiska marknad kommer under 2021 påverkas ytterligare genom förvärvet av Holden2 i USA. Kina är, trots utebliven leverans i Q1, tillbaka på samma nivåer som 2019. Rest of Europe, som normalt har en lägre tillväxttakt, har ökat med 26% under året. Detta tillskrivs delvis vårt nystartade dotterbolag i Spanien som har kommit igång ordentligt, omsättningen under Q4 var på samma nivå som under hela 2019.

Rest of Asia har ökat med 65% jämfört med föregående år, detta främst genom stark tillväxt i Sydkorea, vår näst största asiatiska marknad efter Kina. Beställningar från Sydkorea mer än fördubblades under 2020. Rest of the World nästan fördubblade omsättningen under 2020 jämfört med 2019, här visar Australien och Chile starkast tillväxt. Även Ryssland har ökat sin omsättning med över 50% jämfört med föregående år.

Under helåret 2020 och 2019 fördelades försäljningen geografisk enligt grafiken.

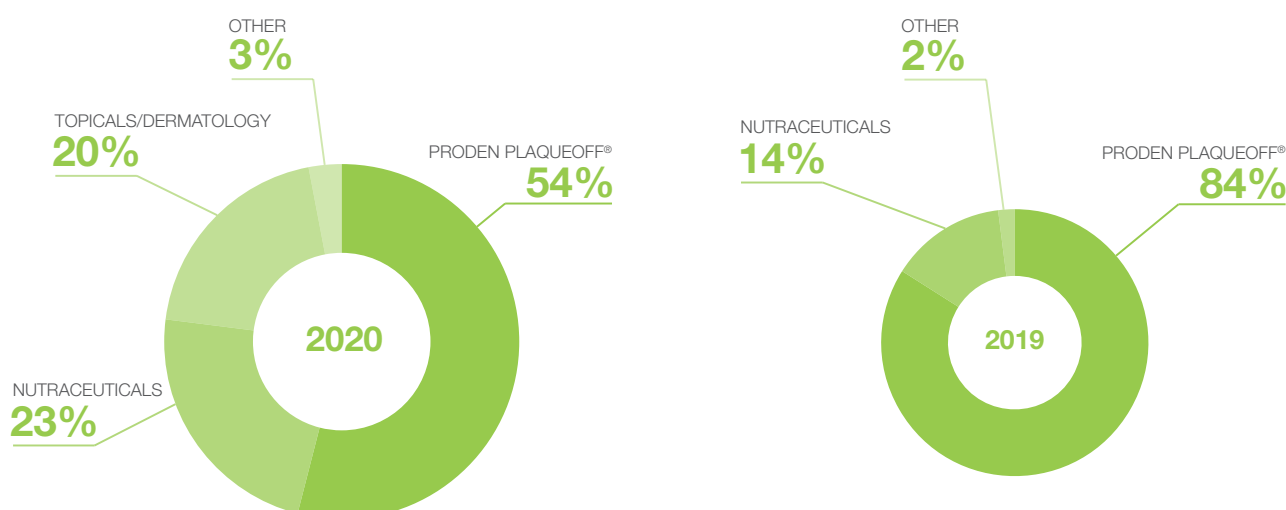




## Produktfördelning

Bortsett från produktgrupperna som är påverkade av förvärven, d.v.s. Topicals/Dermatology och Nutraceuticals, fortsätter Dental Bones att visa kraftigast tillväxt, under 2020 visade produktgruppen en omsättningsökning med 61%. Under året lanserades Dental Bones Mini, en populär produkt vilken riktar sig till mindre hundar, på flera marknader. Speciellt i södra Europa är efterfrågan på dessa stor. På Amazon UK har Dental Bones avancerat upp till den tredje bästsäljande produkten för Swedencare vilket bidrog till den starka tillväxten.

Under helåret 2020 och 2019 fördelades försäljningen per produktkategori enligt grafiken.



## Resultat

Rörelseresultatet efter av- och nedskrivningar (EBIT) uppgick under 2020 till 60 366 TSEK (36 914 TSEK), motsvarande en rörelsemarginal om 25,1% (29,1%). Bruttomarginal uppgick till 65,6% (73,3%) under samma period.

Justerat för förvärvskostnaderna uppgick EBIT till 65 620 TSEK vilket motsvarar en EBIT-marginal om 27,3%. Under 2020 har externa- respektive personalkostnader ökat med cirka 25 MSEK i och med förvärven av Biovet, Stratford, Nutravet och Animal Pharm.

Trots ökade kostnader av engångskaraktär och fortsatt stora marknadssatsningar bidrar synergier och skalbarheten i verksamheten till att de externa kostnaderna och personalkostnaderna minskat med cirka 2%-enheter respektive 4%-enheter i relation till omsättningen under 2020.

Resultat efter skatt för helåret 2020 uppgick till 48 531 TSEK (29 913 TSEK) motsvarande en vinstmarginal om 20,2% (23,6%). Under helåret 2020 uppgick resultat per aktie till 2,80 SEK (1,90 SEK) beräknat på vägt genomsnittligt antal aktier (17 358 303) per den 31 december 2020.

## Kassaflöde

Kassaflödet från den löpande verksamheten uppgick efter förändring av rörelsekapital till 10 151 TSEK (8 454 TSEK) under det fjärde kvartalet 2020. Ett ökat rörelsekapital påverkade kassaflödet negativt, den huvudsakliga förklaringen är lageruppbyggnad för att möta dels en ökad efterfrågan dels för att motverka logistiska störningar orsakade av Brexit.

Under det fjärde kvartalet 2020 uppgick kassaflödet till -124 580 TSEK (5 711 TSEK). Anledningen till det negativa kassaflödet under kvartalet beror på att nyemissionen för att finansiera Nutravet och Animal Pharm genomfördes i slutet av föregående kvartal, men köpeskillingen av dessa skedde i början av fjärde kvartalet. Kassaflödet påverkades positivt av nyemissionen i december om 219 MSEK, efter kostnader för kapitalanskaffningen, samt ett förvärvslån om 115 MSEK. Under perioden erlades totalt 461 MSEK i köpeskillning för förvärven av Nutravet och Animal Pharm. Den 4 januari 2021 betalade Swedencare den kontanta köpeskillingen för förvärvet av Holden2 om cirka 120 MSEK.

Under helåret 2020 uppgick kassaflödet från den löpande verksamheten till 30 596 TSEK (33 128 TSEK) och kassaflödet för perioden till 238 344 TSEK (17 241 TSEK).

## Finansiell ställning

Swedencares egna kapital uppgick per den 31 december 2020 till 932 948 TSEK (131 328 TSEK), varav 1 066 TSEK (812 TSEK) var bundet eget kapital. Ökningen förklaras främst av de riktade nyemissionerna som gjorts under året samt apportemissioner avseende förvärven av Nutravet och Animal Pharm. Under det fjärde kvartalet 2020 genomfördes en riktade nyemission om 750 000 aktier den 16 december 2020, emissionen gav ett tillskott på 222 MSEK som efter emissionskostnader på 3 MSEK ökade eget kapital med cirka 219 MSEK.

Swedencares likvida medel uppgick per den 31 december 2020 till 284 081 TSEK (45 737 TSEK), koncernen hade per samma datum räntebärande långfristiga och kortfristiga skulder om totalt 174 432 TSEK (1 961 TSEK). Swedencare hade per den 31 december 2020 en nettokassa uppgående till 109 649 TSEK (43 776 TSEK). Under kvartalet tillkom en tilläggsköpeskillning för Animal Pharmaceuticals om 87 MSEK enligt tidigare kommunicerat pressmeddelande. I samband med detta togs ytterligare en förvärvskredit om 65 MSEK upp.

## Personal

Swedencare hade per den 31 december 2020 totalt 85 anställda fördelat på Sverige (9), England (18), Frankrike (2), USA (32), Irland (14), Spanien (1) samt Grekland (9). Könsfördelningen är 44% män och 56% kvinnor. Per den 31 december 2019 hade Swedencare totalt 42 anställda. Ökningen i antalet anställda beror främst på förvärven av Nutravet med 15 anställda, Stratford med 20 anställda samt Animal Pharms verksamhet med 7 anställda.



# Aktien

	31 dec 2020	31 dec 2019	31 dec 2018	31 dec 2017
Antal aktier vid periodens slut	20 884 743	15 801 980	15 770 622	15 770 622
Aktiekurs vid periodens slut	325,0	92,6	45,9	26,3

**Aktieägare** (tabellen återger Swedencares ägarstruktur per den 31 december 2020 i sammanfattning).

	Antal aktier	Ägarandel
Håkan Svanberg & Co Health Care AB	4 631 455	22,18%
JCC Group Invest Sweden AB ( <i>Johan Bergdahl genom bolag</i> )	1 517 351	7,27%
DNCA Investments	1 352 681	6,48%
Mastan AB (Håkan Lagerberg genom bolag)	1 110 362	5,32%
Handelsbanken Fonder	1 044 250	5,00%
AMF Aktiefond Småbolag	959 500	4,59%
SEB Fonder	848 072	4,06%
Aktia Asset Management	669 196	3,20%
<b>Matthew Shaw - VD Nutravet</b>	<b>580 769</b>	<b>2,78%</b>
Consensus Asset Management	420 314	2,01%
Joh. Berenberg, Gossler & Co. KG Act oBo Universal Inv. Funds	394 804	1,89%
Nordnet Pensionsförsäkring AB	286 596	1,37%
Martin Shimko - VD Swedencare USA	280 000	1,34%
Enter Fonder	279 710	1,34%
<b>Jason Braun - VD Animal Pharm</b>	<b>251 994</b>	<b>1,21%</b>
<b>ODIN Fonder</b>	<b>250 000</b>	<b>1,20%</b>
Pie Funds Management LTD	230 000	1,10%
IKC Fonder AB	207 000	0,99%
Övriga	5 570 689	26,67%
<b>Totalt</b>	<b>20 884 743</b>	<b>100,00%</b>
Free Float*	12 444 812	59,59%

Innehav inkluderar närstående

\* Aktier som inte ägs av styrelsemedlemmar, ledningen, deras närstående, aktieägare med mer än 10% eller som är del av lockup avtal.

# Vi finns över hela världen

Våra produkter säljs idag i cirka 50 länder och våra kunder finns på alla världens kontinenter.

Swedencare har under kvartalet flyttat från sin befintliga lokal i Seattle till en betydligt större lokal i Texas. Utöver befintlig försäljning och logistik har Swedencare även startat en egen produktionsanläggning av ProDen PlaqueOff® i lokalen. En egen produktionsanläggning är ett viktigt steg för att kontrollera och säkerställa den ökande efterfrågan på den nordamerikanska marknaden efter förvärven av Stratford, Animal Pharm och Holden2. Med en bas i Texas förbättrar vi även möjligheterna med logistik och transport vilket både minskar våra kostnader och vårt avtryck på miljön.

Den 16 december förvärvade Swedencare det amerikanska e-handelsbolaget Holden2. Bolaget, som grundades av Edward Holden 2011, är helt inriktat på att erbjuda högkvalitativa djurhälsoprodukter som bland annat säljs under varumärket PetMD®, via de stora online plattformarna Amazon och Chewy.com. På kort sikt bedöms synergier inom försäljning och marknadsföring kunna uppnås genom Swedencares produktfamilj ProDen PlaqueOff®, vilken väl kompletterar Holden2's produkterbjudanden, samt av synergier inom logistik genom samarbete med Swedencares övriga dotterbolag i USA.

*"Genom förvärvet av Holden2 tar vi ännu ett steg mot att skapa en ledande global djurhälsokoncern inom kosttillskott till husdjur och sällskapshästar. Med Holden2 får vi ytterligare ett högkvalitativt och lönsamt bolag som ansluter till Swedencare-familjen. Med sin unika kompetens inom e-handel på världens största marknad USA, kommer Holden2, tillsammans med grundaren Edward Holden, Stephen Watters och övriga anställda, att tillföra stort värde till Swedencare. Förutom sitt starka varumärke, PetMD® och försäljning på 149 miljoner SEK med nästan 100 % tillväxt, kommer Holden2 att stärka och snabba på Swedencares onlinetillväxt globalt.", säger Håkan Lagerberg, VD i Swedencare.*



## Kontor

- ★ Malmö, Sverige - Huvudkontor
- 1 Waterford, Irland
- 2 Leeds, UK
- 3 Bolton, UK
- 4 Purget-sur-Argens, Frankrike
- 5 Barcelona, Spanien
- 6 Thessaloniki, Grekland
- 7 Rosenberg, Texas, USA
- 8 Odessa, Florida, USA
- 9 Boca Raton, Florida, USA
- 10 Oldsmar, Florida, USA - fr.o.m. 1/1 2021

Vi har optimerat logistiken i UK genom direktleveranser från fabriken i Irland – Detta förkortar leveranstider, minskar transport- och lokalkostnader och bolagets miljöpåverkan och samtidigt blir produktutbudet till kund både större och mer flexibelt. Bolaget har noga förberett sig för att minimera påverkan av Brexit.

Vi har under kvartalet flyttat vårt dotterbolag Biovet till nya och större lokaler i Thessaloniki. Bolaget har stark tillväxt, i synnerhet med ProDen PlaqueOff®, och Q4 var det starkaste kvartalet i bolagets historia.

● Här finns vi representerade



# Finansiell översikt

## Resultaträkning i sammandrag - Koncernen (TSEK)

	okt-dec 2020	okt-dec 2019	jan-dec 2020	jan-dec 2019
Nettoomsättning	100 640	34 084	239 946	126 769
Övriga intäkter	131	4	349	105
<b>Totala intäkter</b>	<b>100 771</b>	<b>34 088</b>	<b>240 295</b>	<b>126 874</b>
Råvaror, förnödenheter och handelsvaror	-37 317	-9 584	-82 602	-33 823
<b>Bruttoresultat</b>	<b>63 454</b>	<b>24 504</b>	<b>157 693</b>	<b>93 051</b>
Övriga externa kostnader	-17 008	-8 156	-43 623	-25 190
Kostnader för ersättningar till anställda	-14 869	-8 102	-43 769	-28 330
<b>Rörelseresultat före avskrivningar (EBITDA)</b>	<b>31 577</b>	<b>8 246</b>	<b>70 301</b>	<b>39 531</b>
Av- och nedskrivningar av materiella och immateriella anläggningstillgångar	-1 804	-930	-4 844	-3 158
Övriga rörelsekostnader*	-4 435	-732	-5 091	541
<b>Rörelseresultat (EBIT)</b>	<b>25 338</b>	<b>6 584</b>	<b>60 366</b>	<b>36 914</b>
Finansnetto	-1 140	-36	-1 696	-224
<b>Resultat efter finansiella poster</b>	<b>24 198</b>	<b>6 548</b>	<b>58 670</b>	<b>36 690</b>
<b>Resultat före skatt</b>	<b>24 198</b>	<b>6 548</b>	<b>58 670</b>	<b>36 690</b>
Skatt på periodens resultat	-3 750	-826	-10 139	-6 777
<b>Periodens resultat</b>	<b>20 448</b>	<b>5 722</b>	<b>48 531</b>	<b>29 913</b>

\*Inkluderar valutakursförändringar

<b>Resultat per aktie (SEK)</b>	<b>1,01</b>	<b>0,36</b>	<b>2,80</b>	<b>1,90</b>
---------------------------------	-------------	-------------	-------------	-------------

## Koncernens rapport över övrigt totalresultat i sammandrag

Periodens resultat	20 448	5 722	48 531	29 913
<b>Poster som kan komma att omklassificeras till resultaträkningen</b>				
Omräkningsdifferens utländska dotterbolag	-49 253	-1 262	-52 544	998
<b>Summa totalresultat</b>	<b>-28 805</b>	<b>4 460</b>	<b>-4 013</b>	<b>30 911</b>

## Balansräkning i sammandrag - Koncernen (TSEK)

	31 dec 2020	31 dec 2019
<b>TILLGÅNGAR</b>		
<b>Anläggningstillgångar</b>		
<i>Immateriella anläggningstillgångar</i>		
Goodwill	567 915	49 140
Övriga immateriella anläggningstillgångar	141 413	3 020
<i>Materiella anläggningstillgångar</i>		
Byggnader och mark*	29 841	8 204
Maskiner och andra tekniska anläggningar*	5 212	5 427
Inventarier, verktyg och installationer	6 019	1 997
<i>Finansiella anläggningstillgångar</i>		
Övriga finansiella anläggningstillgångar	60	61
Uppskjuten skattefordran	5	994
<b>Summa anläggningstillgångar</b>	<b>750 465</b>	<b>68 843</b>
<b>Omsättningstillgångar</b>		
Varulager	61 792	15 295
Kundfordringar	49 061	17 433
Övriga fordringar	1 419	876
Förutbetalda kostnader och upplupna intäkter	3 662	1 263
Likvida medel	284 081	45 737
<b>Summa omsättningstillgångar</b>	<b>400 015</b>	<b>80 604</b>
<b>SUMMA TILLGÅNGAR</b>	<b>1 150 480</b>	<b>149 447</b>
<b>EGET KAPITAL OCH SKULDER</b>		
<b>Eget kapital</b>		
Aktiekapital	1 044	790
Övrigt tillskjutet kapital	864 946	48 507
Annat eget kapital inkl. årets resultat	66 958	82 031
<b>Summa eget kapital</b>	<b>932 948</b>	<b>131 328</b>
<b>Långfristiga skulder</b>		
Skulder till kreditinstitut	117 500	-
Övriga långfristiga skulder	21 432	1 961
<b>Kortfristiga skulder</b>		
Skulder till kreditinstitut	35 500	-
Leverantörsskulder	18 991	5 434
Skatteskulder	6 457	1 948
Övriga kortfristiga skulder	11 127	5 379
Upplupna kostnader och förutbetalda intäkter	6 525	3 397
<b>Summa skulder</b>	<b>217 532</b>	<b>18 119</b>
<b>SUMMA EGET KAPITAL OCH SKULDER</b>	<b>1 150 480</b>	<b>149 447</b>

\*Nyttjanderättstillgångar enligt IFRS per 31 december 2020:

Del av Byggnader och mark: 22 032 TSEK (0 per 31 december 2020)

Del av Maskiner och andra tekniska anläggningar: 3 627 TSEK (3 514 TSEK per 31 december 2019)

## Kassaflödesanalys i sammandrag - Koncernen (TSEK)

	okt-dec 2020	okt-dec 2019	jan-dec 2020	jan-dec 2019
Resultat efter finansiella poster	24 198	6 548	58 670	36 690
Avskrivningar	1 804	930	4 845	3 159
Betald skatt	-2 378	-1 463	-8 592	-6 097
Förändring av rörelsekapital	-13 473	2 439	-24 327	-624
<b>Kassaflöde från den löpande verksamheten</b>	<b>10 151</b>	<b>8 454</b>	<b>30 596</b>	<b>33 128</b>
<i>Investeringsverksamheten exkl. leasing</i>				
Rörelseförvärv	-460 916	-1 926	-618 679	-1 926
Inköp av byggnader och mark	-	11	-80	-397
Inköp av maskiner och andra tekniska anläggningar	-	-24	-167	-1 143
Inköp av inventarier, verktyg och installationer	-337	-310	-730	-1 647
<b>Kassaflöde efter investeringar</b>	<b>-451 102</b>	<b>6 205</b>	<b>-589 060</b>	<b>28 015</b>
<i>Finansieringsverksamheten</i>				
Nyemission	219 028	-	682 618	-
Utbetald utdelning	-	-	-11 061	-
Lån	115 000	-	165 000	-
Amortering på räntebärande lån	-8 875	-	-12 000	-9 000
Amortering på lease	1 369	-494	2 847	-1 774
<b>Periodens kassaflöde</b>	<b>-124 580</b>	<b>5 711</b>	<b>238 344</b>	<b>17 241</b>
Likvida medel vid periodens ingång	408 661	40 063	45 737	28 435
Kursdifferens i likvida medel	-	-377	-	61
<b>Likvida medel vid periodens slut</b>	<b>284 081</b>	<b>45 397</b>	<b>284 081</b>	<b>45 737</b>

## Förändring i eget kapital i sammandrag - Koncernen (TSEK)

	okt-dec 2020	okt-dec 2019	jan-dec 2020	jan-dec 2019
Ingående eget kapital	608 651	124 720	131 328	98 269
Nyemission	353 102	2 148	816 694	2 148
Utbetald utdelning	-	-	-11 061	-
Periodens totalresultat	-28 805	4 460	-4 013	30 911
<b>Utgående eget kapital</b>	<b>932 948</b>	<b>131 328</b>	<b>932 948</b>	<b>131 328</b>



## Koncernens nyckeltal (TSEK)

	okt-dec 2020	okt-dec 2019	jan-dec 2020	jan-dec 2019
Nettoomsättning	100 640	34 084	239 946	126 769
Totala intäkter	100 771	34 088	240 295	126 874
EBIT	25 338	6 584	60 366	36 914
Periodens resultat	20 448	5 722	48 531	29 913
Balansomslutning	1 150 480	149 447	1 150 480	149 447
Eget kapital	932 948	131 328	932 948	131 328
Förändring intäkter (%)	195,6%	22,7%	89,4%	27,7%
Bruttomarginal (%)	63,0%	71,9%	65,6%	73,3%
EBIT-marginal (%)	25,1%	19,3%	25,1%	29,1%
Vinstmarginal (%)	20,3%	16,8%	20,2%	23,6%
Soliditet (%)	81,1%	87,9%	81,1%	87,9%
Räntebärande nettoskuld	-109 649	-43 776	-109 649	-43 776
Likvida medel	284 081	45 737	284 081	45 737
Antal utestående aktier vid periodens slut	20 884 743	15 801 980	20 884 743	15 801 980
Genomsnittligt antal aktier	20 265 178	15 801 980	17 358 303	15 778 462
Resultat per aktie (SEK)	1,01	0,36	2,80	1,90
Eget kapital per aktie (SEK)	44,67	8,31	44,67	8,31

## Definition av nyckeltal

### Nettoomsättning

Rörelsens huvudintäkter

### Förändring intäkter (%)

Totala intäkter i förhållande till föregående motsvarande period

### Bruttoresultat

Försäljningsintäkter minus kostnad för råvaror och komponenter

### Bruttomarginal (%)

Bruttoresultat i procent av totala intäkter

### EBITDA

Rörelseresultat före avskrivningar och övriga rörelsekostnader

### EBIT

Rörelseresultat

### EBIT-marginal (%)

Rörelseresultat i procent av totala intäkter

### Vinstmarginal (%)

Resultat efter skatt i procent av totala intäkter

### Soliditet (%)

Eget kapital (eget kapital och obeskattade reserver med avdrag för uppskjuten skatt) i procent av balansomslutningen

### Räntebärande nettoskuld

Räntebärande skulder, inklusive leasing, minus likvida medel

### Resultat per aktie

Periodens resultat i förhållande till vägt genomsnittligt antal aktier under perioden. Det finns ingen utspädningseffekt

### Eget kapital per aktie

Eget kapital i förhållande till antal aktier vid periodens utgång

## Resultaträkning i sammandrag - Moderbolaget (TSEK)

	okt-dec 2020	okt-dec 2019	jan-dec 2020	jan-dec 2019
Nettoomsättning	17 999	8 617	51 769	41 653
Övriga intäkter	679	5	2 382	99
<b>Totala intäkter</b>	<b>18 678</b>	<b>8 622</b>	<b>54 151</b>	<b>41 752</b>
Råvaror, förnödenheter och handelsvaror	-5 087	-1 945	-14 991	-11 258
<b>Bruttoresultat</b>	<b>13 591</b>	<b>6 677</b>	<b>39 160</b>	<b>30 494</b>
Övriga externa kostnader	-2 626	-3 644	-13 772	-10 633
Personalkostnader	-2 554	-2 083	-9 383	-7 182
<b>Rörelseresultat före avskrivningar (EBITDA)</b>	<b>8 411</b>	<b>950</b>	<b>16 005</b>	<b>12 679</b>
Av- och nedskrivningar av materiella och immateriella anläggningstillgångar	-500	-4	-513	-15
Övriga rörelsekostnader*	-4 234	-763	-4 376	627
<b>Rörelseresultat (EBIT)</b>	<b>3 677</b>	<b>183</b>	<b>11 116</b>	<b>13 291</b>
Finansnetto	10 369	8 660	10 003	15 797
<b>Resultat efter finansiella poster</b>	<b>14 046</b>	<b>8 843</b>	<b>21 119</b>	<b>29 088</b>
Bokslutsdispositioner	-	-179	-	-179
<b>Resultat före skatt</b>	<b>14 046</b>	<b>8 664</b>	<b>21 119</b>	<b>28 909</b>
Skatt på periodens resultat	1 482	130	-149	-2 709
<b>Periodens resultat</b>	<b>15 528</b>	<b>8 794</b>	<b>20 970</b>	<b>26 200</b>

\* Inkluderar valutakursförändringar

## Balansräkning i sammandrag - Moderbolaget (TSEK)

	31-dec 2020	31-dec 2019
<b>TILLGÅNGAR</b>		
<b>Anläggningstillgångar</b>		
Övriga immateriella tillgångar	2 307	2 450
<i>Materiella anläggningstillgångar</i>		
Inventarier, verktyg och installationer	37	54
<i>Finansiella anläggningstillgångar</i>		
Andelar i koncernföretag	826 615	66 063
<b>Summa anläggningstillgångar</b>	<b>828 959</b>	<b>68 567</b>
<b>Omsättningstillgångar</b>		
Varulager	1 769	1 569
Kundfordringar	9 729	3 348
Skattefordringar	2 555	-
Fordringar hos koncernföretag	15 267	8 032
Övriga fordringar	788	415
Förutbetalda kostnader och upplupna intäkter	1 230	653
Kassa och bank	230 047	25 723
<b>Summa omsättningstillgångar</b>	<b>261 385</b>	<b>39 740</b>
<b>SUMMA TILLGÅNGAR</b>	<b>1 090 344</b>	<b>108 307</b>
<b>EGET KAPITAL OCH SKULDER</b>		
<b>Eget kapital</b>		
Aktiekapital	1 044	790
Bundna reserver	22	22
Balanserat resultat inkl. periodens resultat	927 395	101 046
<b>Summa eget kapital</b>	<b>928 461</b>	<b>101 858</b>
<b>Långfristiga skulder</b>		
Långfristiga skulder till kreditinstitut	117 500	-
<b>Kortfristiga skulder</b>		
Skulder till kreditinstitut	35 500	-
Leverantörsskulder	5 641	2 831
Skatteskulder	-	93
Övriga skulder till koncernbolag	-	179
Övriga skulder	449	917
Upplupna kostnader och förutbetalda intäkter	2 793	2 429
<b>Summa skulder</b>	<b>161 883</b>	<b>6 449</b>
<b>SUMMA EGET KAPITAL OCH SKULDER</b>	<b>1 090 344</b>	<b>108 307</b>

# Uppdelning av intäkter

	jan-dec 2020	jan-dec 2019	Förändring %
<b>Koncernen (TSEK)</b>			
<i>Produktområden</i>			
ProDen PlaqueOff®	129 404	106 632	21%
Nutraceuticals	55 563	17 271	222%
Topicals/Dermatology	47 431	-	-
Other	7 548	2 866	163%
<b>Summa</b>	<b>239 946</b>	<b>126 769</b>	<b>89%</b>
<i>Tidpunkt för intäktsredovisning</i>			
Prestationsåtagandet uppfylls över tid	-	-	-
Prestationsåtagandet uppfylls vid en viss tidpunkt	239 946	126 769	89%
<b>Summa</b>	<b>239 946</b>	<b>126 769</b>	<b>89%</b>
<i>Geografisk marknad</i>			
Sweden	6 524	5 116	28%
UK/Ireland	55 836	30 234	85%
Rest of Europe	38 436	30 584	26%
North America	107 789	36 560	195%
China	13 777	13 865	-1%
Rest of Asia	14 313	8 694	65%
Rest of the World	3 271	1 716	91%
<b>Summa</b>	<b>239 946</b>	<b>126 769</b>	<b>89%</b>



# Övrig information

## **Riskfaktorer**

Styrelsen och verkställande direktören försäkrar att bokslutskommunikén ger en rättvisande översikt av Bolagets verksamhet, ställning och resultat. Vid bedömning av Swedencares framtida utveckling är det av vikt att vid sidan av potentiell omsättnings- och resultattillväxt även beakta riskfaktorer. Swedencares verksamhet påverkas av ett flertal risker som kan ge effekt på Bolagets resultat och finansiella ställning i olika utsträckning. För en beskrivning av Swedencares risker hänvisas till Bolagets Årsredovisning.

## **Redovisningsprinciper**

Denna bokslutskommuniké har upprättats i enlighet med IAS 34, Delårsrapportering. Samma redovisningsprinciper och beräkningsgrunder har använts som i senaste årsredovisning.

## **Transaktioner med närstående**

Det har inte skett några transaktioner med närstående under helåret 2020.

## Styrelsens intygande

Styrelsen försäkrar att denna bokslutskommuniké ger en rättvisande översikt av koncernens verksamhet, finansiella ställning och resultat.

### Malmö den 18 februari 2021



Håkan Lagerberg  
VD och styrelseledamot



Per Malmström  
Styrelseordförande



Sara Brandt  
Styrelseledamot



Håkan Svanberg  
Styrelseledamot



Thomas Eklund  
Styrelseledamot




Johan Bergdahl  
Styrelseledamot

## Revisorns granskning

Bolagets revisor har ej granskat denna bokslutskommuniké.

## Kommande informationstillfällen



Årsredovisningen för räkenskapsåret 2020 publiceras preliminärt den 7 april 2021 på [www.swedencare.se](http://www.swedencare.se).

## Kontaktinformation

Swedencare AB (publ), Org.nr. 556470-3790  
Medeon Science Park  
Per Albin Hanssons väg 41  
205 12 Malmö

Besök gärna Bolagets hemsida [www.swedencare.se](http://www.swedencare.se)

Håkan Lagerberg, CEO Swedencare  
**Mobil:** +46 (0)73 517 0170  
**Email:** [hakan.lagerberg@swedencare.se](mailto:hakan.lagerberg@swedencare.se)

Jenny Graflind, CFO Swedencare  
**Mobil:** +46 (0)73 944 8554  
**Email:** [jenny.graflind@swedencare.se](mailto:jenny.graflind@swedencare.se)

## Certified adviser

FNCA Sweden AB  
102 48 Stockholm  
+46 8 528 00 399





Premiumprodukter inom djurhälsa.  
Läs mer på [swedencare.se](https://swedencare.se)

