



DELÅRSRAPPORT, Q2 2024

# 60 procent försäljningstillväxt mot Q1 och pipelineframsteg



## Väsentliga händelser

### APRIL-JUNI

- Oncopeptides säkerställer nationell subvention för Pepaxti i Spanien.
- Slutligt utfall av företrädesemissionen offentliggörs där 94 procent tecknades av rätter och teckningsanmälningar och resterande 6 procent av garantiåtaganden. Emissionen uppgick till 314 MSEK före avdrag för emissionskostnader.
- Oncopeptides presenterar nya data som belyser behandlingsfördelarna med Pepaxti i högriskpatienter med multipelt myelom vid COMy-kongressen.
- Oncopeptides meddelar att de första patienterna i Spanien fått behandling med Pepaxti.
- Oncopeptides meddelar om emission av teckningsoptioner för att uppfylla skyldigheter under befintligt låneavtal med den Europeiska investeringsbanken ("EIB").
- Oncopeptides avhåller årsstämma 31 maj.
- Oncopeptides meddelar att den första läkemedelskandidaten baserat på företagets unika plattform för Small Polypeptide based innate Killer Engagers (SPIKE) har valts ut.

### EFTER PERIODENS UTGÅNG

- Oncopeptides meddelar att den första patienten inträtt i en ny studie som utvärderar Pepaxtis effektivitet och säkerhet i tyska patienter.

## Finansiell översikt

### APRIL-JUNI

- **Nettoomsättningen** uppgick till 8,2 (26,0) MSEK
- **Rörelseresultat** uppgick till -73,3 (-62,4) MSEK
- **Resultat efter skatt** uppgick till -73,2 (-56,3) MSEK
- **Resultat per aktie**, före och efter utspädning -0,48 (-0,62) SEK
- **Likvida medel vid periodens slut** uppgick till 383,3 (293,8) MSEK

## Koncernens siffror i sammandrag

(TSEK)	2024 apr-jun	2023 apr-jun	2024 jan-jun	2023 jan-jun	2023 jan-dec
Nettoomsättning	8 155	25 954	13 227	27 078	35 220
varav återföring av returresev USA	-	24 045	-	24 045	24 330
Rörelseresultat	-73 251	-62 430	-138 912	-135 170	-253 447
Resultat efter skatt	-73 243	-56 332	-140 948	-127 357	-249 111
Resultat per aktie före/efter utspädning (kr)	-0,48	-0,62	-1,16	-1,41	-2,76
Kassaflöde från den löpande verksamheten	8 774	-77 308	-58 587	-166 305	-279 493
Likvida medel vid periodens slut	383 275	293 766	383 275	293 766	173 407

# 60 procent försäljningstillväxt mot Q1 och pipelineframsteg

Under det andra kvartalet 2024 åstadkom Oncopeptides sin bästa månad någonsin med en stark försäljningstillväxt kvartal över kvartal. Samtidigt fick vi både det formella klartecknet och såg den första försäljningen i Spanien samt valde ut den första läkemedelskandidaten från vår SPIKE-plattform, vilket banar väg för en framtid bortom Pepaxti.

Under andra kvartalet 2024 ökade vår europeiska försäljning till 8,2 MSEK, en ökning med cirka 60 procent jämfört med föregående kvartal och 350 procent jämfört med Q2 2023. Med juni som vår bästa månad någonsin är jag optimistisk över utvecklingen in i det andra halvåret, där vi hoppas börja se de verkliga effekterna av vår lansering i Spanien och länder vi når via vårt partnerskap med World Orphan Drug Alliance (WODA).

Utöver den första försäljningen i Spanien, som vi kommunicerade i maj, har vi även ökat aktiviteten i Österrike där vi under kvartalet har etablerat en egen organisation och några nyckelkunder har aktiverats. I Tyskland har ett antal stora och viktiga konton som drivs av key opinion leaders aktiverats. Givet att deras kliniska erfarenhet av Pepaxti fortsätter att vara positiv kommer detta understödja accelerationen av Pepaxti-försäljningen i dessa regioner.

Utöver ovan nämnda länder har vi också kunnat gå vidare med våra ambitioner om marknadstillträde i Frankrike, där en värdepapperslämnades in i juni. Dessutom fortsätter vi arbetet med tillträde i Italien, Nederländerna, Norge och Sverige. Vi kommer att fortsätta att löpande informera marknaden om hur våra insatser för marknadstillträde i Europa fortskrider.

Vi fortsätter parallellt också att söka partnerskap över hela världen och under sommaren undertecknade vi partnerskap med en ny

partner, Veld Pharma GmbH, som täcker Sydafrika. Vi fortsätter att se försäljningen av Pepaxti utanför Europa som en viktig värdeskapare i nästa steg och jag är glad att se att det totala fotavtrycket där Pepaxti aktivt marknadsförs växa. Från ett undertecknat partnerskap finns det ytterligare några steg att ta innan försäljningen kan ta fart i en region, och vi hoppas få se de första försäljningarna från Mellanöstern och Nordafrika under andra halvåret 2024 och från de nytillkomna regionerna i början av 2025.

Den positiva kliniska erfarenhet som vi kontinuerligt tar emot från behandlande läkare kommer att hjälpa oss att accelerera vår försäljning. Real-world data-studien i Tyskland, till vilken vi nyligen meddelade att den första patienten inträtt, kommer också att stödja denna ambition.

Bortom Pepaxti fortsätter Oncopeptides att bygga för framtiden genom våra pipeline-tillgångar. Vi meddelade nyligen att vi valt OPSP1 som första läkemedelskandidat baserad på vår unika plattform för Small Polypeptide based innate Killer Engagers (SPIKE). Med SPIKE, ett unikt litet konstrukt byggt runt affibody-teknologi, har Oncopeptides chans att ta fram effektiva, tolerabla och lätthanterliga immunterapier som kan skapa värde för både patienter och aktieägare.

Även om det dröjer innan denna plattform kan börja hjälpa patienter, anser vi att valet av kandidat är en viktig påminnelse om att Oncopeptides är ett bioteknikbolag med både en godkänd produkt och en lovande, innovativ pipeline.

Stockholm, 14 augusti 2024

**Sofia Heigis**  
Vd



## Ekonomisk översikt

### INTÄKTER

Nettoomsättningen var under kvartalet 8,2 (26,0) MSEK och för halvåret 13,3 (27,1) MSEK. Omsättningen avser i sin helhet Europa. I omsättningen för helåret 2023 ingår effekter av återföring avseende tidigare års för höga reserverade intäkter avseende returer i samband med tillbakadragandet av Pepaxto i USA med 24,3 MSEK, varav 24,0 MSEK i andra kvartalet. Exklusive återföring av returresev uppgick omsättningen 10,9 MSEK för helåret 2023, varav 1,9 MSEK i andra kvartalet och 3,0 MSEK för halvåret.

### BRUTTORESULTAT

Bruttoresultatet för kvartalet uppgick till 7,2 (25,9) MSEK och för halvåret till 12,0 (27,0) MSEK. 2023 års bruttoresultat påverkades positivt av ovan beskrivna återföring av returreserver. Kostnad för sålda varor uppvisade ett positivt värde om 1,1 MSEK för helåret 2023. I samband med tillbakadragandet av Pepaxto i USA under 2021, gjordes en fullständig nedskrivning av lagervärdet. I samband med att Pepaxti fick ett fullt godkännande i Europa, reverserades denna nedskrivning delvis under 2023.

### RÖRELSENS KOSTNADER

Rörelsens kostnader för kvartalet, exklusive kostnad för sålda varor, uppgick till 80,5 (88,4) MSEK och för halvåret till 151,0 (162,2) MSEK.

### FORSKNINGS- OCH UTVECKLINGSKOSTNADER

Forsknings- och utvecklingskostnader uppgick till 27,9 (37,5) MSEK för kvartalet och för halvåret till 56,1 (67,6) MSEK. Inga kliniska studier pågår för närvarande, där fas tre studien Ocean avslutades under tredje kvartalet 2023. Under tredje kvartalet 2023 erhöles även återbetalningar om 43,5 MSEK avseende slutavräkningar för avslutade studier, vilket påverkade kostnaderna positivt.

### MARKNADS- OCH FÖRSÄLJNINGSKOSTNADER

Marknads- och försäljningskostnader uppgick till 36,2 (32,6) MSEK för kvartalet och för halvåret till 63,9 (56,0) MSEK. De ökade kostnaderna avser pågående kommersialiseringsaktiviteter i Europa.

### ADMINISTRATIVA KOSTNADER

Administrativa kostnader uppgick under kvartalet till 16,4 (19,0) MSEK och för halvåret till 34,4 (40,8) MSEK.

### KOSTNADER FÖR AKTIERELATERADE INCITAMENTSPROGRAM

För halvåret uppgick kostnader, inklusive sociala avgifter, för aktierelaterade incitamentsprogram till 4,0 (4,6) MSEK. Kostnaden är inte kassaflödespåverkande i perioden. Se not 8.

### SKATT OCH RESULTAT

Resultat under kvartalet uppgick till -73,2 (-56,5) MSEK och för halvåret till -140,9 (-127,4) MSEK. Det motsvarar ett resultat per aktie för kvartalet om SEK -0,48 (-0,62) och för halvåret om SEK -1,16 (-1,41).

### KASSAFLÖDE, INVESTERINGAR OCH FINANSIELL STÄLLNING

Kassaflödet från den löpande verksamheten uppgick till 8,8 (-77,4) MSEK för kvartalet och för halvåret till -58,6 (-166,3) MSEK. Kvartalets kassaflödet påverkas positivt med 105 MSEK avseende en internförsäljning av patent vars moms reglerades i dotterbolaget i juni och i moderbolaget i juli. Motsvarande negativa effekt om 105 MSEK inträffar därmed i kommande tredje kvartal. Den genomförda företrädesemission i maj månad påverkade finansieringsverksamheten positivt med 271,8 MSEK.

Under det fjärde kvartalet 2022 gjordes ett tillägg till låneavtalet med den europeiska investeringsbanken (EIB). Avtalet ger Oncopeptides tillgång till en lånefacilitet på upp till 30 MEUR utan säkerhet. Låneavtalet är indelat i tre trancher, var och en med en löptid om 5 år som blir tillgängliga om bolaget uppfyller vissa villkor. Om bolaget utnyttjar hela lånefaciliteten kommer EIB få rätt till teckningsoptioner motsvarande 2,8% av utestående aktier efter utspädning, utöver ränta på lånebeloppet. Under det andra kvartalet 2023 utnyttjade Oncopeptides Tranche A av denna lånefacilitet vilket tillförde bolaget 10 MEUR i likvida medel. Inför utbetalningen av denna tranche, överläts teckningsoptioner motsvarande 1,26% av utestående aktier efter utspädning till EIB vederlagsfritt. Lånebeloppet har ökat bolagets flexibilitet och används till att finansiera den pågående kommersialiseringen i Europa samt utvecklingen av forskningsportföljen. Se not 6.

Eget kapital i koncernen uppgick till 193,0 (121,2) MSEK vid utgången av perioden.

### FÖRETRÄDESEMISSION

Utfallet av den genomförda företrädesemissionen annonserades den 6 maj. Företrädesemissionen tillförde Bolaget cirka 314 MSEK före avdrag för kostnader hänförliga till företrädesemissionen. Företrädesemissionen omfattade 120 586 169 nya stamaktier, varav 98 415 644 stamaktie tecknades med stöd av teckningsrätter, motsvarande cirka 82 procent av de erbjudna stamaktierna. Därtill mottogs anmälningar om att teckna 14 909 424 stamaktier utan stöd av teckningsrätter, motsvarande cirka 12 procent av de erbjudna stamaktierna. Därmed utnyttjades garantiåtaganden om 7 261 101 stamaktier, motsvarande cirka 6 procent av de erbjudna stamaktierna. Teckningskursen var 2,60 kronor per ny stamaktie. Genom företrädesemissionen ökade aktiekapitalet

med 13 398 463,77 kronor, från 10 511 120,09 kronor till 23 909 583,86 kronor, genom en nyemission av 120 586 169 nya stamaktier, vilket innebär att det totala antalet aktier ökade från 94 600 077 aktier till 215 186 246 aktier.

### ANSTÄLLDA

Vid kvartalets utgång uppgick antalet medarbetare till 67 (63).

### MODERBOLAGET

Verksamheten i moderbolaget överensstämmer i allt väsentligt med verksamheten för koncernen varför kommentarerna för koncernen även gäller moderbolaget. Under halvåret har en omstrukturering påbörjats av koncernens patentportfölj relaterat till Pepaxti, där patenten successivt försäls från moderbolaget till det helägda dotterbolaget Oncopeptides Innovation AB. Denna försäljning har för moderbolaget medfört en övrig intäkt om 500 MSEK för halvåret. Värderingen av patenten är genomförda av en extern part och transaktionen har ingen påverkan på koncernens finansiella ställning eller resultat. Samtliga patent är flyttade till dotterbolaget per 30 juni 2024.

### ONCOPEPTIDES AKTIE

Vid periodens utgång uppgick antalet registrerade aktier upptagna till handel i Oncopeptides till 211 263 903.

### GRANSKNING

Denna rapport har inte varit föremål för granskning av bolagets revisorer.

## Signaturer

Styrelsen och den verkställande direktören försäkrar att delårsrapporten ger en rättvisande översikt av koncernens och moderbolagets verksamhet, ställning och resultat samt beskriver väsentliga risker och osäkerhetsfaktorer som moderbolaget och de företag som ingår i koncernen står inför.

Stockholm den 14 augusti, 2024

Per Wold-Olsen      Sofia Heigis  
Ordförande            Vd


Jennifer Jackson  
Ledamot

Cecilia Daun-Wennborg  
Ledamot

Per Samuelsson  
Ledamot

Jarl Ulf Jungnelius  
Ledamot

Brian Stuglik  
Ledamot



## Koncernens rapport över totalresultatet i sammandrag

TSEK	Not	2024 apr-jun	2023 apr-jun	2024 jan-jun	2023 jan-jun	2023 jan-dec
Nettoomsättning	5	8 155	25 954	13 227	27 078	35 220
Kostnad för sålda varor		-947	-25	-1 234	-36	1 079
<b>Bruttoresultat</b>		<b>7 208</b>	<b>25 929</b>		<b>27 042</b>	<b>36 299</b>
Forsknings- och utvecklingskostnader		-27 860	-37 536	-56 104	-67 603	-106 948
Marknad- och försäljningskostnader		-36 185	-32 579	-63 902	-56 045	-119 601
Administrationskostnader		-16 428	-19 015	-34 372	-40 816	-68 878
Övriga rörelseintäkter/kostnader		14	771	3 473	2 252	5 681
<b>Summa rörelsens kostnader</b>		<b>-80 460</b>	<b>-88 359</b>	<b>-150 905</b>	<b>-162 212</b>	<b>-289 746</b>
<b>Rörelseresultat</b>		<b>-72 251</b>	<b>-62 430</b>	<b>-138 912</b>	<b>-135 170</b>	<b>-253 447</b>
Finansnetto		29	5 814	-2 061	6 282	5 000
<b>Resultat före skatt</b>		<b>-73 222</b>	<b>-56 616</b>	<b>-140 973</b>	<b>-128 888</b>	<b>-248 447</b>
Inkomstskatt		-22	284	25	1 531	-664
<b>Periodens resultat</b>		<b>-73 243</b>	<b>-56 332</b>	<b>-140 948</b>	<b>-127 357</b>	<b>-249 111</b>
<b>Övrigt totalresultat</b>						
<i>Poster som omklassificeras till resultatet</i>						
Valutakursdifferenser vid omräkning av utländska verksamheter		57	-209	-169	-145	98
<b>Periodens övrigt totalresultat efter skatt</b>		<b>57</b>	<b>-209</b>	<b>-169</b>	<b>-145</b>	<b>98</b>
<b>Periodens totalresultat hänförligt till moderbolagets aktieägare</b>		<b>-73 187</b>	<b>-56 541</b>	<b>-141 118</b>	<b>-127 502</b>	<b>-249 013</b>
Resultat per aktie före/efter utspädning (kr)		<b>-0,48</b>	<b>-0,62</b>	<b>-1,16</b>	<b>-1,41</b>	<b>-2,76</b>

## Koncernens rapport över finansiell ställning i sammandrag

TSEK	Not	2024-06-30	2023-06-30	2023-12-31
<b>Tillgångar</b>				
Anläggningstillgångar		32 353	18 103	35 478
<b>Summa anläggningstillgångar</b>		<b>32 353</b>	<b>18 103</b>	<b>35 478</b>
<b>Omsättningstillgångar</b>				
Varulager		4 790	2 000	2 425
Kortfristiga fordringar		32 505	42 125	27 068
Övriga likvida medel		-	130 660	-
Kassa och bank		383 275	163 106	173 407
<b>Summa omsättningstillgångar</b>		<b>420 569</b>	<b>337 891</b>	<b>202 900</b>
<b>Summa tillgångar</b>		<b>452 922</b>	<b>355 994</b>	<b>238 378</b>
<b>Eget kapital och skulder</b>				
Eget kapital		192 963	177 125	56 780
<b>Summa eget kapital</b>		<b>192 963</b>	<b>177 125</b>	<b>56 780</b>
Skulder till kreditinstitut	6	114 887	109 174	106 487
Övriga långfristiga skulder		24 106	12 007	30 178
<b>Summa långfristiga skulder</b>		<b>138 993</b>	<b>121 181</b>	<b>136 665</b>
<b>Kortfristiga skulder</b>				
Leverantörsskulder		8 802	19 886	15 025
Övriga kortfristiga skulder		112 164	37 802	29 908
<b>Summa kortfristiga skulder</b>		<b>120 966</b>	<b>57 688</b>	<b>44 933</b>
<b>Summa eget kapital och skulder</b>		<b>452 922</b>	<b>355 994</b>	<b>238 378</b>

## Koncernens rapport över förändringar i eget kapital i sammandrag

TSEK	Not	2024 apr-jun	2023 apr-jun	2024 jan-jun	2023 jan-jun	2023 jan-dec
<b>Ingående eget kapital</b>		<b>-8 428</b>	<b>228 422</b>	<b>56 780</b>	<b>294 293</b>	<b>294 293</b>
Periodens resultat		-73 243	-56 332	-140 948	-127 357	-249 111
Övrigt totalresultat		57	-209	-169	-145	98
<b>Periodens totalresultat</b>		<b>-73 187</b>	<b>-56 541</b>	<b>-141 118</b>	<b>-127 502</b>	<b>-249 013</b>
<b>Transaktioner med ägare</b>						
Nyemission		313 483	-	313 483	-	24
Återköp av aktier		-	-	-	-	-24
Kostnader för nyemission		-41 639	-	-41 639	-	-
Aktierelaterade ersättningar		2 735	5 244	5 458	10 334	11 500
Utnyttjande av teckningsoptioner		-	-	-	-	-
<b>Summa transaktioner med ägare</b>		<b>274 578</b>	<b>5 244</b>	<b>277 301</b>	<b>10 334</b>	<b>11 500</b>
<b>Utgående eget kapital</b>		<b>192 963</b>	<b>177 125</b>	<b>192 963</b>	<b>177 125</b>	<b>56 780</b>

## Koncernens rapport över kassaflöden i sammandrag

TSEK	Not	2024 apr-jun	2023 apr-jun	2024 jan-jun	2023 jan-jun	2023 jan-dec
<i>Den löpande verksamheten</i>						
Rörelseresultat		-73 251	-62 430	-138 912	-135 170	-253 447
Poster som inte ingår i kassaflödet		4 380	5 859	9 503	11 717	18 919
Erhållen ränta		5	201	6	445	8 580
Erlagd ränta		-3	-108	-4	-242	-570
Betald skatt		-125	815	-143	815	1 654
<b>Kassaflöde löpande verksamhet före förändringar av rörelsekapital</b>		<b>-68 994</b>	<b>-55 663</b>	<b>-129 550</b>	<b>-122 435</b>	<b>-224 864</b>
Förändringar av rörelsekapital		77 768	-21 645	70 963	-43 870	-54 629
<b>Kassaflöde från den löpande verksamheten</b>		<b>8 774</b>	<b>-77 308</b>	<b>-58 587</b>	<b>-166 305</b>	<b>-279 493</b>
Kassaflöde från investeringsverksamhet		-	-	-	-	-116
Kassaflöde från finansieringsverksamhet		269 837	116 602	267 830	114 796	108 613
<b>Periodens kassaflöde</b>		<b>278 612</b>	<b>39 294</b>	<b>209 243</b>	<b>-51 509</b>	<b>-170 996</b>
Likvida medel vid periodens början		104 825	253 904	173 408	344 515	344 515
Förändring i likvida medel		278 611	39 294	209 242	-51 509	-170 997
Kursdifferens likvida medel		-160	568	626	760	-111
<b>Likvida medel vid periodens slut</b>		<b>383 276</b>	<b>293 766</b>	<b>383 276</b>	<b>293 766</b>	<b>173 407</b>

## Moderbolagets resultat i sammandrag

TSEK	Not	2024 apr-jun	2023 apr-jun	2024 jan-jun	2023 jan-jun	2023 jan-dec
Nettoomsättning	5	8 155	1 909	13 227	3 033	10 890
Kostnad för sålda varor		-947	-25	-1 234	-36	1 079
<b>Bruttoresultat</b>		<b>7 208</b>	<b>1 884</b>	<b>11 993</b>	<b>2 997</b>	<b>11 969</b>
Forsknings- och utvecklingskostnader		-28 484	-38 181	-56 796	-67 671	-107 111
Marknad- och försäljningskostnader		-34 309	-7 527	-61 971	-33 824	-100 289
Administrationskostnader		-16 428	-19 036	-34 457	-40 858	-68 984
Övriga rörelseintäkter/kostnader		424 523	4 725	510 242	7 364	12 227
<b>Summa rörelsens kostnader</b>		<b>345 261</b>	<b>-60 019</b>	<b>357 018</b>	<b>-134 989</b>	<b>-264 157</b>
<b>Rörelseresultat</b>		<b>352 469</b>	<b>-58 135</b>	<b>369 011</b>	<b>-131 992</b>	<b>-252 188</b>
Finansnetto		1 918	5 874	-3	6 473	5 224
<b>Resultat efter finansiella poster</b>		<b>354 387</b>	<b>-52 261</b>	<b>369 007</b>	<b>-125 519</b>	<b>-246 964</b>
Bokslutsdispositioner		-5 014	-2 994	-7 031	-4 532	-6 976
<b>Resultat före skatt</b>		<b>349 307</b>	<b>-55 255</b>	<b>361 977</b>	<b>-130 051</b>	<b>-253 940</b>
Skatt på periodens resultat		-	-	-	-	-
<b>Periodens resultat</b>		<b>349 373</b>	<b>-55 255</b>	<b>361 977</b>	<b>-130 051</b>	<b>-253 940</b>

## Moderbolagets rapport över totalresultatet i sammandrag

TSEK	Not	2024 apr-jun	2023 apr-jun	2024 jan-jun	2023 jan-jun	2023 jan-dec
Periodens resultat		349 373	-55 255	361 977	-130 051	-253 940
Övrigt totalresultat		-	-	-	-	-
<b>Periodens totalresultat</b>		<b>349 373</b>	<b>-55 255</b>	<b>361 977</b>	<b>-130 051</b>	<b>-253 940</b>

## Moderbolagets rapport över finansiell ställning

TSEK	Not	2024-06-30	2023-06-30	2023-12-31
<b>Tillgångar</b>				
Anläggningstillgångar		508 239	10 463	9 469
<b>Summa anläggningstillgångar</b>		<b>508 239</b>	<b>10 463</b>	<b>9 469</b>
<b>Omsättningstillgångar</b>				
Varulager		4 790	2 000	2 424
Kortfristiga fordringar		17 450	56 555	51 131
Övriga likvida medel		-	130 660	-
Kassa bank		339 533	149 581	158 756
<b>Summa omsättningstillgångar</b>		<b>361 773</b>	<b>338 796</b>	<b>212 311</b>
<b>Summa tillgångar</b>		<b>870 012</b>	<b>349 259</b>	<b>221 780</b>
<b>Eget kapital och skulder</b>				
Bundet eget kapital		34 118	20 688	20 720
Fritt eget kapital		665 328	162 205	39 449
<b>Summa eget kapital</b>		<b>699 447</b>	<b>182 893</b>	<b>60 169</b>
Skulder till kreditinstitut	6	118 887	108 510	106 487
Övriga långfristiga skulder		8 001	12 007	10 509
<b>Summa långfristiga skulder</b>		<b>122 888</b>	<b>120 517</b>	<b>116 996</b>
<b>Kortfristiga skulder</b>				
Leverantörsskulder		7 181	12 668	12 912
Övriga kortfristiga skulder		40 496	33 181	31 703
<b>Summa kortfristiga skulder</b>		<b>47 678</b>	<b>45 849</b>	<b>44 615</b>
<b>Summa eget kapital och skulder</b>		<b>870 012</b>	<b>349 259</b>	<b>221 780</b>

## Noter

### NOT 1 - ALLMÄN INFORMATION

Denna delårsrapport omfattar det svenska moderbolaget Oncopeptides AB (publ), organisationsnummer 556596-6438, samt de helägda dotterbolagen Oncopeptides Incentive AB, Oncopeptides Innovation AB (med det helägda dotterbolaget Oncopeptides Innovation 1 AB), Oncopeptides GmbH samt Oncopeptides Inc, USA. Moderbolaget är ett publikt aktiebolag med säte i Stockholm. Siffrorna inom parentes i rapporten avser motsvarande period föregående år. Delårsrapporten har godkänts för publicering den 14 augusti 2024.

### NOT 2 - REDOVISNINGSPRINCIPER

Koncernens delårsrapport upprättas i enlighet med IAS 34. Moderbolaget tillämpar Rådets för finansiell rapportering rekommendation RFR 2. Oncopeptides tillämpar, annat än vad framgår nedan, samma redovisningsprinciper som i den senaste årsredovisningen. Väsentliga redovisnings- och värderingsprinciper återfinns på sidorna 45-50 i årsredovisningen för 2023.

Under det andra kvartalet 2023 upptogs en kredit från EIB om 10 MEUR. Som del av transaktionskostnaden utöver ränta överläts 1 138 646 teckningsrätter till EIB. Skulden inkluderar teckningsrätterna vilka värderas löpande till verkligt värde i enlighet med IFRS 9.

Teckningsrätterna har värderats i enlighet med marknadsansatsen i IFRS 13. Överlåtna teckningsrätter rapporteras som Övrig långfristig skuld i balansräkningen i enlighet med IAS 1.

I övrigt har inga nya eller ändrade standarder införts sedan 1 januari 2024 som har haft någon betydande inverkan på bolagets finansiella rapportering.

Oncopeptides tillämpar ESMA:s (European Securities and Markets Authority) riktlinjer för alternativa nyckeltal.

### NOT 3 - RISKER OCH OSÄKERHETSFAKTORER

Oncopeptides exponeras i sin verksamhet för ett antal risker. Bolaget värderar löpande kända och förutsägbara risker och agerar för att minimera effekten av dessa risker inom ramen för bolagets affärsstrategi och tillvaratagandet av bolagets långsiktiga intressen, inklusive dess hållbarhet. Bolaget bedömer att de risker som är beskrivna i årsredovisningen för 2023 kvarstår under perioden.

### NOT 4 - UPPSKATTNINGAR OCH BEDÖMNINGAR

I denna rapport ingår uttalanden som är framåtblickande. Verkligt resultat kan avvika från vad som angivits. Interna faktorer som framgångsrik förvaltning av forskningsprogram och immateriella rättigheter kan påverka framtida resultat. Delårsrapporten har upprättats med antagandet om att företaget har förmåga att fortsätta driften under den kommande 12-månaders perioden, i linje med fortlevnadsprincipen.

### NOT 5 - INTÄKTSREDOVISNING

Det har inte skett någon förändring av principen för intäktsredovisning jämfört med årsredovisningen 2023. Intäkter redovisas till transaktionspriset för sålda varor exklusive mervärdesskatt, rabatter samt returer. Intäkterna redovisas vid tidpunkten för leverans då Oncopeptides har uppfyllt sitt prestationsåtagande och kontrollen över varorna övergår till kunden. Kunderna definieras som sjukhus och/eller klinker och återförsäljare som i mellanled säljer varorna till den slutliga användaren av varorna. Då slutgiltigt pris är relaterat till den rabatt som gäller på respektive lokal marknad och som betalas till patienternas försäkringsbolag, är transaktionspriset inte känt vid leverans. Detta regleras genom att i moderbolaget och koncernen redovisar en skuld för beräknad rabatt baserad på de ramverk för rabatter som gäller på respektive marknad. Reserveringen för beräknade rabatter rapporteras under rubriken Övriga kortfristiga skulder i balansräkningen.

Reserven för returer av läkemedel relaterad till tillbakadragandet av Pepaxto från den amerikanska marknaden 2021 är fullt upplöst vid utgången av 2023, då tidpunkten för att kunna returnera produkter enligt avtal passerades under juli 2023. Det bedöms inte finnas några väsentliga risker för returer relaterade till försäljningen av varor i Europa under perioden.

Koncernens intäkter	2024	2023	2024	2023	2023
TSEK	apr-jun	apr-jun	jan-jun	jan-jun	jan-dec
<b>Intäkter</b>					
Varor	8 155	1 909	13 227	3 033	10 890
Återföring av returreserv	-	24 045	-	24 045	24 330
<b>Summa nettoomsättning</b>	<b>8 155</b>	<b>25 954</b>	<b>13 227</b>	<b>27 078</b>	<b>35 220</b>
<b>Geografisk marknad</b>					
USA	-	24 045	13 227	24 045	24 330
Europa	8 155	1 909	-	3 033	10 890
<b>Moderbolagets intäkter</b>	<b>2024</b>	<b>2023</b>	<b>2024</b>	<b>2023</b>	<b>2023</b>
<b>TSEK</b>	<b>apr-jun</b>	<b>apr-jun</b>	<b>jan-jun</b>	<b>jan-jun</b>	<b>jan-dec</b>
<b>Intäkter</b>					
Varor	8 155	1 909	13 227	3 033	10 890
<b>Summa nettoomsättning</b>	<b>8 155</b>	<b>1 909</b>	<b>13 227</b>	<b>3 033</b>	<b>10 890</b>
<b>Geografisk marknad</b>					
Europa	8 155	1 909	13 227	3 033	10 890

### NOT 6 - SKULDER TILL KREDITINSTITUT

Skuld avser lån från EIB och är amorteringsfritt fram till den 16 juni 2028 då det förfaller i sin helhet. Ränta ackumuleras under löptiden, kapitaliseras och förfaller till betalning samtidigt som lånet. Den avtalsenliga räntan uppgår till 7% under hela löptiden. Den effektiva räntan för lånet beräknas till 10,8%, med hänsyn tagen till uppläggningskostnader och det initiala marknadsvärdet av överlåtna teckningsrätter vilka ingår i effektivräntan under lånets löptid.


I samband med att lånet tecknades har 2 829 231 teckningsrätter emitterats, varav 1 138 646 teckningsrätter motsvarande 1,26% av utestående aktier efter utspädning överlåtits till EIB vederlagsfritt. Resterande teckningsrätter innehas av bolaget och kan komma att överlåtas till EIB i anslutning till ett eventuellt nyttjande av återstående trancher inom ramen för låneavtalet.

EIB äger rätten att teckna aktierna till kvotvärde. Teckningsrätterna har en livslängd på 20 år och den som håller teckningsrätterna kan när som helst utnyttja teckningsrätterna helt eller delvis under löptiden.

EIB har rätten, under vissa förutsättningar samt i samband med att lånet återbetalas, att kräva att Oncopeptides förvärvar teckningsrätterna till verkligt värde, i det fallet att det inte är möjligt att överlåta teckningsrätterna till tredje part.

### NOT 7 - TRANSAKTIONER MED NÄRSTÅENDE

Under perioden har ersättning till koncernens ledande befattningshavare utgått enligt gällande policys. Inga övriga närståendetransaktioner har skett under perioden med enheter utanför Oncopeptides koncernen.





**NOT 8 - AKTIERELATERADE INCITAMENTSPROGRAM**

Avsikten med aktierelaterade incitamentsprogram är att främja bolagets långsiktiga intressen genom att motivera och belöna bolagets ledande befattningshavare, grundare och övriga medarbetare i linje med aktieägarnas intressen. Oncopeptides har för närvarande nio aktiva program som omfattar företagets ledning, vissa styrelseledamöter, grundare och personal.

**Program och införande**

- 2017; ”Co-worker LTIP 2017”
- 2018; ”Co-worker LTIP 2018”
- 2019; ”Co-worker LTIP 2019”
- 2021; ”Co-worker LTIP 2021” och ”Board LTIP 2021”
- 2022; ”Co-worker LTIP 2022” och ”Board SHP 2022”
- 2023; ”Board SHP 2023”
- 2024; ”Co-worker LTIP 2024” och ”Board SHP 2024”

”Board SHP 2024” är ett ettårigt incitamentsprogram som antogs på årsstämman den 31 maj 2024 och är baserat på aktierätter för bolagets styrelseledamöter. Intjänandeperioden löper från tidpunkten då ledamoten är vald till och med den tidigaste av dagen före årsstämman 2025 eller 1 juli 2025. Aktierätterna ska utnyttjas senast 90 dagar efter det att ledamoten lämnat styrelsen eller senast sex år efter tilldelningen. ”Co-worker LTIP 2024” är baserat på aktierätter för bolagets anställda. Aktierätterna intjänas efter tre år under perioden från dagen för tilldelning av till och med tredje årsdagen räknat från. I tillägg till detta nyss nämnda tidsmässiga villkor är Aktierätterna föremål för prestationsbaserad intjänning baserat på utvecklingen av Oncopeptides aktiekurs. För mer information se kallelse och protokoll från bolagsstämma den 31 maj 2024.

För mer information kring aktierelaterade incitamentsprogram se not 27 i Oncopeptides årsredovisning för 2023, samt kallelse och protokoll från bolagsstämmor på bolagets hemsida ([www.oncopeptides.com](http://www.oncopeptides.com)).


Vid periodens utgång skulle fullt utnyttjande (inklusive teckningsoptioner för säkring av sociala avgifter, men exklusive teckningsoptioner relaterade till EIB) av

- Optioner och aktierätter beslutade av årsstämman och tilldelade till namngivna individer motsvarande 10 109 772 aktier, vilka skulle resultera i en utspädning motsvarande 4,6 procent.

- Optioner och aktierätter beslutade av årsstämman och tilldelade till namngivna individer, samt de som ännu inte tilldelats individer\*, motsvarande 17 704 225 aktier, vilka skulle resultera i en utspädning motsvarande 7,7 procent.

**NOT 9 - VÄSENTLIGA HÄNDELSER EFTER PERIODENS UTGÅNG**

Inga väsentliga händelser har inträffat efter periodens utgång annat än som nämnts i rapporten.



## Nyckeltal

Bolaget redovisar i denna rapport vissa finansiella nyckeltal, inklusive nyckeltal som inte definieras enligt IFRS:

- forsknings- och utvecklingskostnader/rörelsekostnader (%)
- bruttoreultat, TSEK och bruttomarginal, %.

Bolaget bedömer att dessa nyckeltal är ett viktigt komplement, eftersom det möjliggör en bättre utvärdering av bolagets ekonomiska trender. De finansiella nyckeltalen skall dock inte betraktas enskilt, eller som ett alternativ till prestationsnyckeltal som har framtagits i enlighet med IFRS.

Dessutom bör nyckeltalen, såsom bolaget har definierat dem, inte jämföras med andra nyckeltal med liknande namn som används av andra bolag. Detta då definitioner och beräkningsgrunder kan skilja mellan bolag.

TSEK	2024 apr-jun	2023 apr-jun	2024 jan-jun	2023 jan-jun	2023 jan-dec
Omsättning	8 155	25 954	13 227	27 078	35 220
Bruttoreultat <sup>1)</sup>	7 208	25 929	11 993	27 042	36 299
Bruttomarginal <sup>2)</sup>	88%	100%	91%	100%	103%
Antalet registrerade stamaktier upptagna till handel:					
vid periodens början	90 439 627	90 368 660	90 439 627	90 368 660	90 368 660
vid perioden slut	211 263 903	90 368 660	211 263 903	90 368 660	90 439 627
C-aktier för LTI-program <sup>3)</sup>	3 922 343	3 940 607	3 922 343	3 940 607	4 160 450
Registrerade aktier vid periodens slut inkl. C-aktier	215 186 246	94 309 267	215 186 246	94 309 267	94 600 077
Aktiekapital vid periodens slut	23 910	10 479	23 910	10 479	10 511
Eget kapital vid periodens slut	192 963	177 125	56 780	177 125	56 780
Resultat per aktie före/efter utspädning, kr <sup>4)</sup>	-0,48	-0,62	-1,16	-1,41	-2,76
Rörelseresultat	-73 251	-62 430	-138,912	-135 170	-253 447
Forsknings- och utvecklingskostnader	-27 860	-37 536	-56,104	-67 603	-106 948
FoU/rörelsekostnader, % <sup>5)</sup>	35%	42%	37%	42%	37%

1) Definieras genom att subtrahera kostnad sålda varor från total omsättning. Nyckeltalet visar bruttolönsamheten för sålda varor i absoluta tal.

2) Definieras genom att dividera summan av bolagets bruttoreultat med totala omsättning. Nyckeltalet avser den relativa lönsamheten för sålda varor.

3) För mer information se kallelsen till Årstmötet 2024.

4) Resultat per aktie före utspädning beräknas genom att resultat hänförligt till moderföretagets aktieägare divideras med vägt genomsnittligt antal utestående aktier under perioden. Ingen utspädningseffekt föreligger för optionsprogrammet eftersom resultatet för perioderna har varit negativt.


5) Definieras genom att dividera summan av bolagets forsknings- och utvecklingskostnader med totala rörelsekostnader. Nyckeltalet är användbart för att påvisa hur stor del av bolagets kostnadsmassa som kan hänföras till bolagets kärnverksamhet.

## Telefonkonferens

Kvartalsrapporten och en operativ uppdatering kommer att presenteras av vd Sofia Heigis och medlemmar av Oncopeptides ledningsgrupp, onsdagen den 14 augusti 2024 kl. 09:00.

Om du önskar delta via **webcasten** gå in på länk nedan. Via webcasten finns möjlighet att ställa skriftliga frågor. <https://ir.financialhearings.com/oncopeptides-q2-report-2024>

Om du önskar att delta via **telefonkonferens** registrerar du dig via länken nedan. Efter registreringen får du telefonnummer och ett konferens-ID för att logga in till konferensen. Via telefonkonferensen finns möjlighet att ställa muntliga frågor. <https://conference.financialhearings.com/teleconference/?id=50048826>



## Finansiell kalender

Rapport	Datum
Delårsrapport Q3 2024	7 november 2024
Bokslutskommuniké 2024	27 februari 2025

## Kontakt

### Oncopeptides AB

Adress: Luntmakargatan 46, 111 37 Stockholm

Telefon:

+46 (0)8 615 20 40

E-post: [info@oncopeptides.com](mailto:info@oncopeptides.com)

Webbplats: [oncopeptides.com](http://oncopeptides.com)

## Ordlista

**EMA** European Medicines Agency  
Europeiska läkemedelsmyndigheten

**CHMP** The European Medicines Agency's Committee for Medicinal Products for Human Use  
Europeiska läkemedelsmyndighetens kommitté för humanläkemedel

Denna information är sådan information som Oncopeptides är skyldigt att offentliggöra enligt EU:s marknadsmissbruksförordning och lagen om värdepappersmarknaden. Informationen lämnades, genom ovanstående kontaktpersoners försorg, för offentliggörande den 14 augusti 2024, klockan 08:00 CET