


Delårsrapport Opter AB (publ)

April – juni 2022



Delårsrapport

April – juni 2022

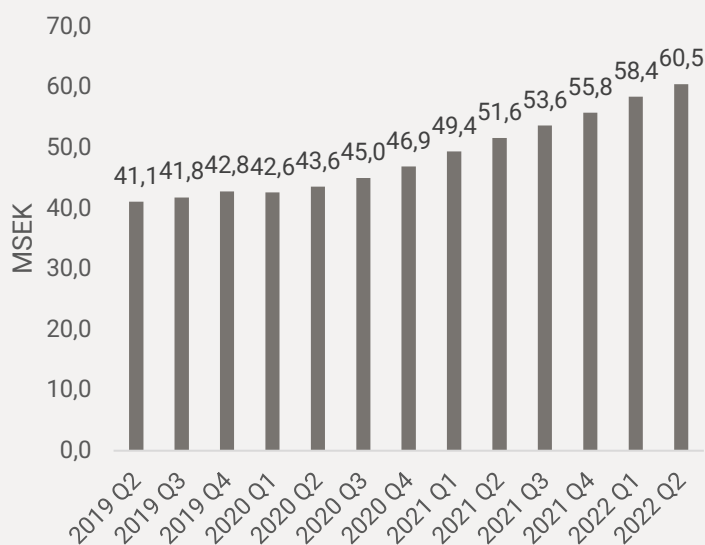
Opter är Nordens ledande SaaS bolag inom transportplanering. Bolaget utvecklar, säljer och implementerar sitt marknadsledande transportplaneringssystem som underlättar verksamheten för över 400 transportföretag i Norden. Opters affärsmodell bygger på en standardiserad och anpassningsbar lösning under ständig utveckling som kunder betalar månadsvis för utifrån storleken på sin verksamhet.

1 april – 30 juni 2022

(jämfört med samma period föregående år)

- Nettoomsättningen för andra kvartalet 2022 uppgick till 16,3 MSEK (14,1), vilket innebär en tillväxt om 15% (18%)
- Återkommande intäkter för andra kvartalet 2022 uppgick till 13,3 MSEK (11,1) vilket innebär en tillväxt om 19% (22%)
- Årligen återkommande abonnemangsinntäkter (ARR¹) uppgick vid slutet av perioden till 55,0 MSEK (44,5), vilket är en ökning med 23% (22%) från samma period 2021.
- Rörelseresultat (EBIT) för andra kvartalet 2022 uppgick till 3,4 MSEK (2,5)
- Resultat efter skatt uppgick till 2,7 MSEK (2,0)
- Kassaflöde från den löpande verksamheten uppgick till 3,1 MSEK (2,8)

Nettoomsättning rullande 12 månader



April – juni 2022

15%

Nettoomsättningstillväxt

23%

Tillväxt i ARR¹

21%

EBIT-marginal

96

Nytecknade kunder under senaste 12 månaderna

¹ För definition av ARR se Definitioner på s. 18

VD:s Kommentar

Försäljning och implementation

Vi har under andra kvartalet sett en fortsatt god försäljning. Vanligtvis vill våra kunder ta ett nytt verksamhetssystem i drift i samband med exempelvis ett årsskifte och därför varierar ARR-tillväxten från kvartal till kvartal. Årligen återkommande intäkter (ARR) uppgick per den 30 juni till 55 mkr, vilket motsvarar en ökning på 23 % de senaste tolv månaderna. Nya kunder driftsätts löpande och värdet av ännu ej uppstartade kundsamarbeten beräknas generera årliga återkommande intäkter (ARR) om ca 8 MSEK. Vi ser även fortsatt en stor efterfrågan på Opters tjänster och söker aktivt fler kollegor till bolagets samtliga avdelningar.

Omsättningstillväxt och resultat

Nettoomsättningen för andra kvartalet uppgick till 16,3 MSEK (14,1) vilket innebär en tillväxt om 15% (18%). Rörelseresultatet för andra kvartalet uppgick till 3,4 MSEK (2,5) med en EBIT-marginal på 21%.

Produktutveckling

Det pågår en ständig vidareutveckling av Opters produkt. Ca 120 kunder har vid tiden för denna rapport, tagit i drift eller tecknat sig för den driftlösning i molnet som lanserades 2021.

Högre bränslekostnader

Transportbranschen har även det senaste kvartalet påverkats av ökande bränslekostnader. Många av bolagets kunder har kompenserat för kostnadsökningar genom att debitera drivmedelstillägg för utförda transporter. Vid tiden för denna rapport har vi inte sett någon ökning av konkurser eller uppsägningar bland våra kunder.



Viktor Edlund

VD

Stockholm den

Opter AB (publ)

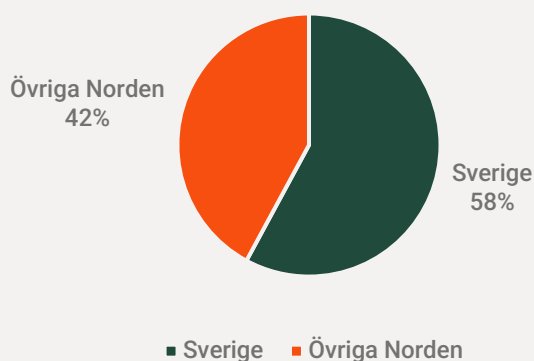
Intäktsredovisning

Nettoomsättningen för andra kvartalet 2022 uppgick till 16,3 MSEK (14,1) motsvarande en tillväxt om 15% (18%).

Nettoomsättningen för andra kvartalet 2022 uppgick i Sverige till 9,4 MSEK (8,4) och i övriga Norden till 6,9 MSEK (5,8). Nettoomsättningstillväxten i Sverige uppgick till 13% (11%) och i övriga Norden till 18% (31%).

Nettoomsättningen för perioden 1 januari – 30 juni 2022 uppgick till 32,3 MSEK (27,6) motsvarande en ökning om 17% (21%).

Nettoomsättning - geografisk fördelning



Konsultintäkter för andra kvartalet uppgick till 3,0 MSEK (3,0) vilket innebär en andel på 18% (21%) av nettoomsättningen.

Fördelning nettoomsättning



Återkommande intäkter ²

I det andra kvartalet 2022 stod återkommande intäkter för 82% (79%) av nettoomsättningen.

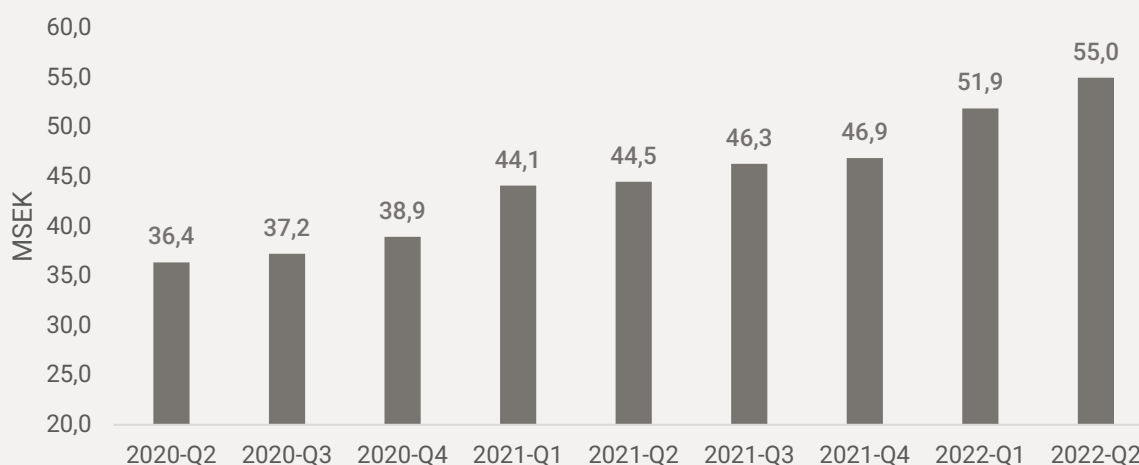
Återkommande intäkter för andra kvartalet 2022 uppgick till 13,3 MSEK (11,1).

ARR uppgick vid kvartalets slut till 55,0 MSEK (44,5), ökningen är i huvudsak en följd av att ytterligare 52 kunder är i drift sedan motsvarande period 2021.

Återkommande intäkter för perioden 1 januari – 30 juni 2022 uppgick till 25,9 MSEK (21,8), en ökning på 18% (20%) från samma period 2021.

Annual recurring revenue (ARR)

(årligen återkommande abonnemangsinträder)



Värdet av de årligen återkommande abonnemangsinträder vid utgången av respektive kvartal

Resultat

EBITDA för andra kvartalet 2022 uppgick till 3,4 MSEK (2,5).

EBIT för andra kvartalet 2022 uppgick till 3,4 MSEK (2,5)

Resultat efter skatt för andra kvartalet 2022 uppgick till 2,7 MSEK (2,0).

Kassaflöde och investeringar

Kassaflöde från den löpande verksamheten för andra kvartalet 2022 uppgick till 3,1 MSEK (2,8).

Inga investeringar gjordes under perioden.

² För definition av återkommande intäkter se definitioner på s.18

Likviditet och finansiell ställning

Koncernens likvida medel uppgick per den 30 juni 2022 till 16,1 MSEK (5,1). Det egna kapitalet uppgick vid periodens utgång till 19,1 MSEK (5,4). Bolaget har en outnyttjad checkkredit om 0,6 MSEK.

Totala tillgångar uppgick vid periodens slut till 27,3 MSEK (14,4).

Bolaget har en nettokassaposition om 16,1 MSEK (5,1) och inga räntebärande skulder.

Medarbetare

Vid rapportperiodens slut uppgick antalet anställda i koncernen till 39 (36) personer.

Medelantalet anställda under perioden uppgick till 40 (36) personer.

Aktien

Totala antalet aktier uppgick vid periodens slut till 6 000 000 st.

Historiska nyckeltal har omräknats för att ta hänsyn till split (1000:1) som registrerades hos bolagsverket den 25:e augusti 2021.

Redovisningsprinciper

Koncernen och moderbolaget tillämpar BFNAR 2012:1 (K3) årsredovisning och koncernredovisning.

Händelser under rapportperioden

Utvecklingen och osäkerheten i världsekonomin med anledning av kriget i Ukraina kan anses vara en framtida riskfaktor. Osäkerheten kring effekterna av restriktioner och framtida sanktioner, samt fluktuationer på drivmedelspriser skulle kunna påverka bolagets ekonomi. Opter har ingen lokal operativ verksamhet i de områden som hittills drabbats värst av kriget, men potentiella ekonomiska risker finns i att ökade drivmedelspriser leder till ökade kostnader för bolagets kunder. Något som i sin tur skulle kunna leda till ökat kundbortfall. Vid avgivande av denna kvartalsrapport har bolaget inte noterat något ökat kundbortfall. Bolagets ledning och styrelse övervakar löpande verksamhetens utveckling för att snabbt kunna hantera de eventuella risker och situationer som kan uppstå.

Händelser efter rapportperioden

Inga väsentliga händelser har inträffat efter rapportperiodens utgång.

Finansiella mål

Opter eftersträvar en fortsatt lönsam tillväxt och fortsatt utdelning till aktieägarna. Bolagets finansiella mål är utformade utifrån olika tidsperspektiv; kort sikt (1–2 år), medellång sikt (3–5 år) och lång sikt (6–10 år).

- Omsättningstillväxt om cirka 15 procent i genomsnitt på kort- till medellång sikt
- Totala intäkter om 100 MSEK år 2025
- EBIT-marginal om lägst 30 procent på medellång sikt
- Utdelning om lägst 60 procent av resultatet efter skatt

Bolagets finansiella mål åsyftar försäljning på den nordiska marknaden och inkluderar därmed ej eventuella intäkter eller kostnader relaterade till andra marknader.

Offentliggörande av rapport

Denna rapport har offentliggjorts 29 augusti 2022. Rapporten publiceras samtidigt på bolagets hemsida. Denna delårsrapport har ej granskats av bolagets revisor.

Styrelsen och verkställande direktören försäkrar att denna delårsrapport ger en rättvisande översikt av bolagets och koncernens verksamhet, ställning och resultat samt beskriver väsentliga risker och osäkerhetsfaktorer som moderbolaget och de bolag som ingår i koncernen står inför.

Kommande rapporttillfälle

Kvartalsrapport för tredje kvartalet 2022: 28 oktober

Kontaktuppgifter

Viktor Edlund

VD

08-545 292 11

viktor.edlund@opter.com

alt.

John Stattin

Ekonomiansvarig

08-545 292 16

john.stattin@opter.com

Resultaträkning³

Belopp i KSEK	apr-jun 2022	apr-jun 2021	jan-jun 2022	jan-jun 2021	jan-dec 2021
Abonnemangsinträder	13 306	11 137	25 872	21 846	45 176
Konsultintäkter	2 963	3 005	6 421	5 796	10 650
Nettoomsättning	16 269	14 142	32 292	27 642	55 826
Övriga intäkter	0	0	56	464	605
Summa rörelsens intäkter	16 269	14 142	32 348	28 105	56 432
Personalkostnader	-8 696	-8 081	-18 029	-16 321	-33 020
Övriga externa kostnader	-4 026	-3 481	-8 777	-5 779	-14 519
Avskrivningar av immateriella och materiella anläggningstillgångar	-27	-27	-53	-56	-109
Övriga rörelsekostnader ⁴	-158	-55	0	0	0
Summa rörelsens kostnader	-12 907	-11 643	-26 859	-22 156	-47 648
Rörelseresultat	3 363	2 499	5 489	5 949	8 784
Finansiella poster	-7	-7	-11	-32	-52
Resultat före skatt	3 356	2 493	5 479	5 918	8 732
Aktuell skatt	-694	-516	-1 162	-1 223	-1 845
Periodens resultat	2 662	1 977	4 317	4 694	6 887
Resultat per aktie före utspädning (SEK)	0,44	0,35	0,72	0,82	1,20
Resultat per aktie efter utspädning (SEK)	0,44	0,35	0,72	0,82	1,20
Genomsnittligt antal aktier före och efter utspädning	6 000 000	5 727 000	6 000 000	5 727 000	5 755 500
Antal aktier vid periodens utgång före och efter utspädning	6 000 000	5 727 000	6 000 000	5 727 000	6 000 000

³ Genomsnittligt antal aktier och antal aktier vid periodens utgång har för jämförelseperioderna omräknats med anledning av den aktiesplit 1000:1 som registrerades hos Bolagsverket den 25 augusti 2021

⁴ Övriga rörelsekostnader och övriga rörelseintäkter nettoredovisas.

Balansräkning

Belopp i KSEK	30 juni 2022	30 juni 2021	31 december 2021
Tillgångar			
Immateriella anläggningstillgångar	54	88	71
Materiella anläggningstillgångar	102	174	138
Summa anläggningstillgångar	156	262	209
Kundfordringar	9 458	7 999	7 931
Övriga kortfristiga fordringar	1 575	1 114	1 660
Kassa och bank	16 072	5 071	21 450
Summa omsättningstillgångar	27 105	14 185	31 041
Summa tillgångar	27 261	14 448	31 250
Eget kapital och skulder			
Aktiekapital	600	573	600
Övrigt tillskjutet kapital	14 184	54	14 184
Balanserad vinst inklusive årets resultat	4 366	4 739	6 950
Summa eget kapital	19 150	5 366	21 734
Kortfristiga skulder			
Leverantörsskulder	904	2 425	2 879
Övriga kortfristiga skulder	7 207	6 657	6 637
Summa kortfristiga skulder	8 111	9 081	9 516
Summa eget kapital och skulder	27 261	14 448	31 250

Förändring i eget kapital

Belopp i KSEK	Aktiekapital	Övrigt tillskjutet kapital	Balanserade vinster inklusive årets resultat	Summa eget kapital
Ingående eget kapital 2021-04-01	573	54	10 216	10 843
Periodens resultat	0	0	1 977	
Utdelning	0	0	-7 445	
Omräkningsdifferens	0	0	9	
Utgående eget kapital 2021-06-30	573	54	4 739	5 366

Belopp i KSEK	Aktiekapital	Övrigt tillskjutet kapital	Balanserade vinster inklusive årets resultat	Summa eget kapital
Ingående eget kapital 2021-01-01	573	54	7 484	8 112
Periodens resultat	0	0	4 694	
Utdelning	0	0	-7 445	
Omräkningsdifferens	0	0	6	
Utgående eget kapital 2021-06-30	573	54	4 739	5 366

Belopp i KSEK	Aktiekapital	Övrigt tillskjutet kapital	Balanserade vinster inklusive årets resultat	Summa eget kapital
Ingående eget kapital 2021-01-01	573	54	7 484	8 112
Periodens resultat	0	0	6 887	
Utdelning	0	0	-7 445	
Nyemission	27	15 261	0	
Emissionskostnader	0	-1 425	0	
Skatteeffekt på emissionskostnader	0	294	0	
Omräkningsdifferens	0	0	24	
Utgående eget kapital 2021-12-31	600	14 184	6 950	21 734

Belopp i KSEK	Aktiekapital	Övrigt tillskjutet kapital	Balanserade vinster inklusive årets resultat	Summa eget kapital
Ingående eget kapital 2022-04-01	600	14 184	8 613	23 397
Periodens resultat	0	0	2 662	
Utdelning	0	0	-6 900	
Omräkningsdifferens	0	0	-9	
Utgående eget kapital 2022-06-30	600	14 184	4 366	19 150

Belopp i KSEK	Aktiekapital	Övrigt tillskjutet kapital	Balanserade vinster inklusive årets resultat	Summa eget kapital
Ingående eget kapital 2022-01-01	600	14 184	6 950	21 734
Periodens resultat	0	0	4 317	
Utdelning	0	0	-6 900	
Omräkningsdifferens	0	0	-1	
Utgående eget kapital 2022-06-30	600	14 184	4 366	19 150

Kassaflödesanalys

Belopp i KSEK	apr-jun 2022	apr-jun 2021	jan-jun 2022	jan-jun 2021	jan-dec 2021
Den löpande verksamheten					
Resultat efter finansiella poster	3 356	2 493	5 479	5 918	8 732
Justeringar för poster som inte ingår i kassaflödet m.m	27	27	53	56	109
Betald skatt	-506	-680	-1 131	-2 861	-3 943
Kassaflöde från den löpande verksamheten före förändringar av rörelsekapital	2 877	1 839	4 401	3 112	4 898
Kassaflöde från förändringar i rörelsekapital					
Förändring av fordringar	1 011	-185	-1 441	-839	-685
Förändring kortfristiga skulder	-774	1 141	-1 445	1 106	1 625
Kassaflöde från den löpande verksamheten	3 114	2 795	1 515	3 379	5 837
Finansieringsverksamheten					
Utbetald utdelning	-6 900	-7 445	-6 900	-7 445	-7 445
Nyemission	0	0	0	0	15 288
Emissionskostnader	0	0	0	0	-1 425
Kassaflöde från finansieringsverksamheten	-6 900	-7 445	-6 900	-7 445	6 418
Kassaflöde för perioden	-3 786	-4 650	-5 385	-4 066	12 255
Likvida medel vid periodens början					
Likvida medel vid periodens början	19 919	9 834	21 450	8 948	8 948
Kursdifferens i likvida medel					
Kursdifferens i likvida medel	-60	-112	7	189	246
Likvida medel vid periodens slut	16 072	5 071	16 072	5 071	21 450

Resultaträkning

Belopp i KSEK	apr-jun 2022	apr-jun 2021	jan-jun 2022	jan-jun 2021	jan-dec 2021
Abonnemangsinträder	8 956	7 813	17 357	15 363	31 585
Konsultintäcker	1 919	2 049	4 173	3 984	7 206
Nettoomsättning	10 875	9 862	21 530	19 347	38 791
Övriga intäcker	3 491	2 952	7 153	6 027	11 590
Summa rörelsens intäcker	14 366	12 813	28 683	25 374	50 381
Personalkostnader	-7 000	-6 393	-14 391	-12 894	-25 802
Övriga kostnader	-3 439	-3 101	-7 644	-4 903	-16 410
Avskrivningar av immateriella och materiella anläggningstillgångar	-27	-27	-53	-56	-109
Övriga rörelsekostnader	-780	-952	-1 588	-1 880	0
Summa rörelsens kostnader	-11 246	-10 474	-23 676	-19 733	-42 321
Rörelseresultat	3 121	2 340	5 008	5 641	8 061
Finansiella poster	-5	-6	-7	-30	575
Resultat före skatt	3 116	2 334	5 001	5 611	8 635
Aktuell skatt	-664	-481	-1 052	-1 156	-1 688
Periodens resultat	2 452	1 853	3 949	4 455	6 947

Balansräkning

Belopp i KSEK	30 juni 2022	30 juni 2021	31 december 2021
Tillgångar			
Immateriella anläggningstillgångar	54	88	71
Materiella anläggningstillgångar	102	174	138
Finansiella anläggningstillgångar	172	172	172
Summa anläggningstillgångar	328	434	381
Kundfordringar	6 016	5 524	5 434
Övriga kortfristiga fordringar	4 620	3 447	3 726
Kassa och bank	14 154	3 353	19 530
Summa omsättningstillgångar	24 790	12 324	28 689
Summa tillgångar	25 118	12 758	29 070
Eget kapital och skulder			
Aktiekapital	600	573	600
Fri överkursfond	14 184	54	14 184
Balanserad vinst inklusive årets resultat	4 001	4 460	6 953
Summa eget kapital	18 785	5 088	21 737
Kortfristiga skulder			
Leverantörsskulder	754	2 339	2 696
Övriga kortfristiga skulder	5 579	5 331	4 638
Summa kortfristiga skulder	6 333	7 670	7 334
Summa eget kapital och skulder	25 118	12 758	29 070

Förändring i eget kapital

Belopp i KSEK	Aktiekapital	Fri överkursfond	Balanserade vinster inklusive årets resultat	Summa eget kapital
Ingående eget kapital 2021-04-01	573	54	10 052	10 679
Periodens resultat	0	0	1 853	
Utdelning	0	0	-7 445	
Utgående eget kapital 2021-06-30	573	54	4 460	5 088

Belopp i KSEK	Aktiekapital	Fri överkursfond	Balanserade vinster inklusive årets resultat	Summa eget kapital
Ingående eget kapital 2021-01-01	573	54	7 451	8 078
Periodens resultat	0	0	4 455	
Utdelning	0	0	-7 445	
Utgående eget kapital 2021-06-30	573	54	4 460	5 088

Belopp i KSEK	Aktiekapital	Fri överkursfond	Balanserade vinster inklusive årets resultat	Summa eget kapital
Ingående eget kapital 2021-01-01	573	54	7 451	8 078
Periodens resultat	0	0	6 947	
Utdelning	0	0	-7 445	
Nyemission	27	15 261	0	
Emissionskostnader	0	-1 425	0	
Skatteeffekt på emissionskostnader	0	294	0	
Utgående eget kapital 2021-12-31	600	14 184	6 953	21 737

Belopp i KSEK	Aktiekapital	Fri överkursfond	Balanserade vinster inklusive årets resultat	Summa eget kapital
Ingående eget kapital 2022-04-01	600	14 184	8 449	23 233
Periodens resultat	0	0	2 452	
Utdelning	0	0	-6 900	
Utgående eget kapital 2022-06-30	600	14 184	4 001	18 785

Belopp i KSEK	Aktiekapital	Fri överkursfond	Balanserade vinster inklusive årets resultat	Summa eget kapital
Ingående eget kapital 2022-01-01	600	14 184	6 953	21 737
Periodens resultat	0	0	3 949	
Utdelning	0	0	-6 900	
Utgående eget kapital 2022-06-30	600	14 184	4 001	18 785

Kassaflödesanalys

Belopp i KSEK	apr-jun 2022	apr-jun 2021	jan-jun 2022	jan-jun 2021	jan-dec 2021
Den löpande verksamheten					
Resultat efter finansiella poster	3 116	2 334	5 001	5 611	8 013
Justeringar för poster som inte ingår i kassaflödet m.m	27	27	53	56	109
Betald skatt	-506	-628	-1 023	-2 778	-3 697
Kassaflöde från den löpande verksamheten före förändringar av rörelsekapital	2 637	1 732	4 032	2 889	4 424
Kassaflöde från förändringar i rörelsekapital					
Förändring av fordringar	377	3 348	-1 507	3 485	4 464
Förändring kortfristiga skulder	-200	1 322	-1 001	1 613	1 412
Kassaflöde från den löpande verksamheten	2 814	6 403	1 524	7 986	10 300
Finansieringsverksamheten					
Utbetald utdelning	-6 900	-7 445	-6 900	-7 445	-7 445
Nyemission	0	0	0	0	15 288
Emissionskostnader	0	0	0	0	-1 425
Kassaflöde från finansieringsverksamheten	-6 900	-7 445	-6 900	-7 445	6 418
Kassaflöde för perioden	-4 086	-1 042	-5 376	541	16 718
Likvida medel vid periodens början					
Likvida medel vid perioden början	18 240	4 395	19 530	2 812	2 812
Likvida medel vid periodens slut	14 154	3 353	14 154	3 353	19 530

Kvartalsdata och nyckeltal⁵

	apr-jun 2022	apr-jun 2021	jan-jun 2022	jan-jun 2021	jan-dec 2021
Nettoomsättning (MSEK)	16,3	14,1	32,3	27,6	55,8
Nettoomsättningstillväxt (%)	15%	18%	17%	21%	19%
Andel av omsättningen från övriga Norden (%)	42%	41%	42%	40%	41%
ARR (MSEK)	55,0	44,5	55,0	44,5	46,9
Tillväxt i årligen återkommande abonnemangsinntäkter (%)	23%	22%	23%	22%	21%
Andel av periodens nettointäkter som är återkommande (%)	82%	79%	80%	79%	81%
ARRPA (TSEK/år)	124	114	124	114	113
EBITDA (MSEK)	3,4	2,5	5,5	6,0	8,9
EBITDA-marginal (%)	21%	18%	17%	21%	16%
Rörelseresultat (EBIT) (MSEK)	3,4	2,5	5,5	5,9	8,8
Rörelsemarginal (%)	21%	18%	17%	21%	16%
Periodens resultat (MSEK)	2,7	2,0	4,3	4,7	6,9
Avkastning på eget kapital (%)	18%	46%	29%	110%	40%
Medelantal anställda (Rullande 12 månader)	38	36	38	36	36
Antal kunder i drift (st.)	443	391	443	391	415
Kassaflöde från den löpande verksamheten (MSEK)	3,1	2,8	1,5	3,4	5,8
Kassalikviditet (%)	334%	156%	334%	156%	326%
Nettokassa/Nettoskuld (MSEK)	16,1	5,1	16,1	5,1	21,4
Balansomslutning (MSEK)	27,3	14,4	27,3	14,4	31,3
Soliditet (%)	70%	37%	70%	37%	70%
Antal aktier vid periodens utgång (st.)	6 000 000	5 727 000	6 000 000	5 727 000	6 000 000
Resultat per aktie (SEK)	0,44	0,35	0,72	0,82	1,15

⁵ Historiska nyckeltal som baseras på antal aktier har för jämförelseperioderna omräknats med anledning av den aktiesplit 1000:1 som registrerades hos Bolagsverket den 25 augusti 2021

Definitioner

Nettoomsättning

Omsättning hänförlig till bolagets kärnverksamhet.

Nettoomsättning rullande 12 månader

Nettoomsättning de senaste 12 månaderna.

Nettoomsättningstillväxt

Tillväxten i nettoomsättningen jämfört med samma period föregående år.

Annual recurring revenue (ARR)

Årligen återkommande abonnemangsinträder. ARR beräknas genom att summera återkommande intäkter för sista månaden i perioden och sedan multiplicera med tolv. Vid valutaomvandlingar används valutakurs för periodens sista dag.

Tillväxt i årligen återkommande abonnemangsinträder

Tillväxten i ARR jämfört med samma period föregående år.

Återkommande intäkter

Faktiska ackumulerade intäkter av återkommande karaktär under perioden.

ARRPA

Årligen återkommande abonnemangsinträder per kund i drift och år.

EBITDA

Resultat före ränteintäkter och räntekostnader, skatter, avskrivningar på materiella tillgångar och avskrivningar på immateriella tillgångar (inklusive avskrivningar på goodwill). Rörelseresultat plus av- och nedskrivningar på materiella och immateriella anläggningstillgångar.

EBITDA-marginal

EBITDA i förhållande till totala intäkter.

Rörelseresultat (EBIT)

Resultat före finansiella kostnader och skatt.

Rörelsemarginal (EBIT-marginal)

Resultat före finansiella kostnader och skatt, i förhållande till totala intäkter.

Avkastning på eget kapital

Resultat efter finansiella poster i förhållande till eget kapital.

Antal kunder i drift

Antal fakturerade abonnemangskunder vid periodens slut.

Operativt kassaflöde

Kassaflöde från den löpande verksamheten.

Kassalikviditet

Omsättningstillgångar i förhållande till kortfristiga skulder.

Nettokassa/Nettoskuld

Netto av finansiella tillgångar inklusive likvida medel minus räntebärande avsättningar och skulder.

Balansomslutning

Totala tillgångar.

Soliditet

Eget kapital i förhållande till totala tillgångar.

Resultat per aktie före utspädning

Beräknas som resultat hänförligt till moderbolagets aktieägare dividerat med vägt genomsnittligt antal utestående aktier under perioden.

Resultat per aktie efter utspädning

För beräkning av resultat per aktie efter utspädning justeras det vägda genomsnittliga antalet utestående aktier för utspädningseffekten av samtliga potentiella aktier.

Resultat per aktie

Periodens resultat dividerat med antal utestående aktier vid periodens slut.