

SOTKAMO SILVER AB

Högre silverpris kompenserade låg silverhalt

Delårsrapport Q2/2024



HÖJDPUNKTER

April – juni

- Nettoomsättningen minskade med 13 % till 105 MSEK (120 MSEK), främst på grund av en lägre genomsnittlig silverhalt, vilket ledde till en lägre silverproduktion. Minskade produktionsvolymerna kompensterades av förbättrade metallpriser. Nettoomsättningen ökade med 25 % jämfört med Q1 2024
- EBITDA minskade med 64 % till 19 MSEK (53), EBITDA-marginalen minskade till 18 % (44), men EBITDA ökade med 11 % jämfört med Q1 2024
- EBIT minskade till 0 MSEK (34), men ökade med 1,2 MSEK jämfört med Q1, 2024
- Lönsamheten minskade främst på grund av lägre silverhalt och ökade entreprenörskostnader
- Likvida medel uppgick till 30 MSEK (36)
- Investeringarna gick upp till 12 MSEK (8)
- Produktionen uppgick till cirka 274 000 uns silver (383 000), 590 uns guld (836), 167 ton bly (317) och 359 ton zink (662) i koncentrat
- Högsta förvaltningsdomstolen avvisade i juni bolagets yrkande avseende beskattning av realiserade valutavinster som resulterade i en kostnad om 15 MSEK

Januari – juni

- Underjordsverksamheten genomfördes i gruvområden med under genomsnittligt metallinnehåll, vilket försvagade lönsamheten
- Nettoomsättningen ökade med 1 % till 190 MSEK (188 MSEK), främst på grund av den positiva utvecklingen av silver- och guldpriserna
- EBITDA minskade med 39 % till 36 MSEK (59), EBITDA-marginalen minskade till 19 % (32)
- EBIT minskade till -1 MSEK (24)
- Lönsamheten minskade främst på grund av lägre silverhalt och ökade entreprenörskostnader
- Likvida medel minskade till 30 MSEK (79)
- Investeringarna ökade med 79 % till 29 MSEK (16)
- Produktionen uppgick till cirka 583 000 uns silver (590 000), 1 307 uns guld (1 352), 364 ton bly (549) och 697 ton zink (1 177) i koncentrat

Jämförelsetalen avser motsvarande period föregående år. Vid avvikelser gäller den officiella svenska versionen av denna rapport

Efter rapporteringsperioden

- Den 3 juli 2024 godkändes Bolagets gruvavfalls- och förslutningsplan av myndigheterna och de lägre tillfälliga årsgränserna för gruvdrift upphävdes
- I juli beslutade Bolaget även att byta miljögarant. Som ett resultat av detta kommer den kontanta säkerheten på 3,5 miljoner euro att frigöras under tredje kvartalet till Bolaget, vilket kommer att förbättra företagens kassaposition

UTSIKTER

Vägledning för 2024

Bolaget har (14 februari 2024) gett följande vägledning för 2024:

- Bolaget räknar med att producera 1,45-1,55 miljoner uns silver
- Den årliga EBITDA-marginalen ska vara minst 28 %
- Nettoskulden till EBITDA ska vara under 2,0 vid årets slut

Vi förväntar oss fortfarande att företagets lönsamheten kommer att vara på en bra nivå under 2024. Lönsamheten stöds av förbättrad operativ effektivitet, men belastas av inflation och kostnadsökningar. Bolagets lönsamhet påverkas väsentligt av externa faktorer såsom metallpriser, valutakurser och inflation. Fullföljandet av vägledningen förutsätter en liten ökning av metallpriserna och att EUR/USD-kursen förblir ungefär på samma nivå som när vägledningen publicerades (14 februari 2024).

Jämfört med den tidigare vägledningen antar vi nu också att silverhalten stiger till intervallet 90 till 110 g/ton under andra halvåret 2024 och gruvvolymerna förbättras genom ökad kapacitet hos gruvrentreprenören.

Mål på medellång sikt

Bolagets styrelse har beslutat (14 februari 2023) om följande mål på medellång sikt fram till 2025 för att stödja genomförandet av strategin:

- Årlig silverproduktion > 1,5 miljoner uns
- Årlig EBITDA-marginal > 30 %
- Nettoskuld till EBITDA-kvoten < 2,0
- Förlängning av gruvans livslängd (LOM) med fem år fram till 2035
- Prestandabetyg A i gruvansvar enligt Towards Sustainable Mining in Finland ("Kaivosvastuu") under 2024*

** Verifieringen utförs av en oberoende revisor. Mer information om gruvansvarssystemet: www.kaivosvastuu.fi. Målet avser de åtta områden som ingår i protokollen per februari 2023. Sedan målet sattes har två nya områden tillkommit och Bolaget utvärderar tidsplanen för implementeringen.*

VD ORDET

Högre silverpris kompenserade låg silverhalt

Silverpriset fortsatte sin positiva utveckling under andra kvartalet. Priset per uns steg under kvartalet till sina högsta nivåer på över 30 dollar och var i genomsnitt 28,8 dollar per uns.

Vår omsättning ökade tydligt från första kvartalet tack vare det höga priset på silver, men blev lägre än föregående års jämförelseperiod, vilket framför allt förklaras av den lägre genomsnittliga silverhalten i det område som för närvarande utvinns jämfört med jämförelseperioden.

Som helhet uppgick silverproduktionen under andra kvartalet till totalt 274 000 uns (383 000). Efter en snörik vinter försvårades brytningen i början av kvartalet av att smältvattnet var större än vanligt. Även de tekniska utmaningarna med gruvutrustningen ledde till att pålningen och brytningen fördröjdes. Vi har avtalat med entreprenören om att komplettera resurserna för att påskynda utvinningen.

Vår rörelseresultat (EBITDA) minskade med 64 procent från jämförelseperioden till 19 miljoner kronor. EBITDA-marginalen var 18 procent under andra kvartalet. Liksom under föregående kvartal påverkades lönsamheten av den allmänna kostnadsökningen samt entreprenörens

indexhöjningar. Det operativa kassaflödet var positivt med 10 MSEK.

I juni fick vi ett beslut från högsta förvaltningsdomstolen om att bolagets begäran om omprövning i samband med skattebehandlingen av den orealiserade valutakursvinsten avslogs, vilket hade en effekt på nettoresultatet för andra kvartalet med 15 miljoner kronor.

Under första halvåret blev vi efter planen för utvinningen, vilket i sin tur påverkade den genomsnittliga silverhalten och därmed även silverproduktionen negativt. Under slutet av året förväntar vi oss att produktionsvolymerna återgår till den tidigare goda nivån i takt med att utvinnings säkerheten förbättras och nya stenbrott öppnas. För hela året förväntar vi oss fortfarande att vara i takt med vår vägledning, men för att vägledningen ska förverkligas förutsätts att silverhalten och utvinningsmängderna stiger som planerat under andra halvåret.

Under resten av året, kommer vi i enlighet med vår strategi att fokusera på en stabil verksamhet i den nuvarande silvergruvan och fortsätta åtgärderna för att förlänga gruvans livslängd enligt våra planer.

Vi fortsatte att utveckla vårt ansvarstagande enligt "Towards Sustainable Mining" system. Vi fokuserade på att förbättra krishantering, gruvstängningsplan, energieffektivitet samt hantering av biologisk mångfald, med målet att nå nivå A under år 2024.



Mikko Jalasto, verkställande direktör

Nyckeltal

	Q2/24	Q2/23	Förändring, %	H1/24	H1/23	Förändring, %	2023
Nettoomsättning, MSEK	105	120	-13	190	188	1	407
EBITDA, MSEK	19	53	-64	36	59	-39	140
EBITDA-marginal %	18	44	-59	19	32	-40	34
EBIT, MSEK	0	34		-1	24		67
EBIT-marginal %	0	28		-1	13		16
Soliditet %	40	43	-7	40	43	-7	43
Kassalikviditet %	50	90	-45	50	90	-45	105
Nettoskuld/EBITDA	2,1	3,8	-45	2,1	3,8	-45	1,5
Personal vid periodens slut	55	48	15	55	48	15	47
Silverproduktion, tusen uns	274	383	-28	583	590	-1	1 411
Anrikade ton, kt	127	137	-7	251	233	8	478
Genomsnittlig silverhalt, g/ton	83	101	-18	87	93	-6	106

Ekonomiska resultat

Under andra kvartalet minskade **nettoomsättningen** med 13 % till 105 MSEK (120), främst på grund av en lägre genomsnittlig silverhalt, vilket ledde till en lägre silverproduktion. Minskade produktionsvolymerna komparerades av förbättrade metallpriser.

Övriga intäkter uppgick under kvartalet till -9 MSEK (-1), däribland i huvudsak återföring av uppskattad orealiserad slutlig försäljningsprisjustering till följd av prisskillnaden mellan periodens preliminära och slutliga fakturor. De slutliga försäljningspriserna för silver och guld baseras på månadens genomsnittliga marknadspris två månader efter leveransen, med avdrag för kundens smältverksavgifter.

Koncernen har från och med räkenskapsårets andra kvartal antagit ett redovisningsförfarande där justeringar för såväl metallinnehåll som förändringar i marknadspriser i slutliga försäljningsintäkter av produkter efter en uppskattning gjord på handelsdagen redovisas i resultaträkningen i nettoomsättningen. Förändringen i redovisningsförfarandet har ingen inverkan på rapportperiodens resultat. För mer information om ändringen i redovisningsförfarandet, se Övrig information, Intäktsredovisning, IFRS 15.

EBITDA minskade med 64 % till 19 MSEK (53) och EBITDA-marginalen minskade till 18 % (44). Lönsamheten minskade främst på grund av lägre silverhalt och ökade entreprenörskostnader. **EBIT** minskade till 0 MSEK (34).

Bolaget erhöll i juni ett domslut från Högsta förvaltningsdomstolen, enligt vilket Bolagets anspråk på justering avseende skattebehandling av orealiserade valutakursvinster avlogs, vilket hade en negativ effekt på 15 MSEK på Q2-resultatet.

Bolagets huvudsakliga **investeringar** under andra kvartalet och första halvåret var infyllnadsborrning, nedgång under jordet, CAPEX-drifter, större ombyggnad av tertiärkross och kvävehantering. Investeringarna i gruvan och miljöinvesteringarna ökade under kvartalet till 12 MSEK (8) och under H1/2024 29 MSEK (16)..

Under andra kvartalet fluktuerade **silverpriset** mellan \$25,7 och \$32,0 per uns och under H1/2024 mellan \$22,1 och \$32,0. I slutet av kvartalet låg silverpriset på \$29,4 per uns.

En förändring på en USD i priset på silver påverkar bolagets intäkter med cirka 16 MSEK per år.

Enligt Silver Institutes World Silver Survey 2024 (17 april 2024) översteg efterfrågan på silver utbudet 2023 för tredje året i rad, vilket resulterade i ett strukturellt marknadsunderskott på 184,3 miljoner uns. Enligt institutet förväntas det totala silverutbudet minska måttligt med 1 procent under 2024, vilket resulterar i det näst största marknadsunderskottet (215,3 miljoner uns) på över 20 år.* Det prognostiserade strukturella marknadsunderskottet bör stödja silverpriset 2024.

*<https://www.silverinstitute.org/wp-content/uploads/2024/04/World-Silver-Survey-2024.pdf>

Under andra kvartalet försvagades **euron** mot US-dollarerna med 0,4 % till 1,0749 i början och 1,0705 i slutet av kvartalet. EUR/USD-kursen var 1,1050 i början av året. Förändringarna i eurons värde mot **US-dollarerna** under kvartalet hade en positiv inverkan på Bolagets resultat med 0,4 MSEK. Euron försvagades under andra kvartalet mot **svenska kronan** från 11,5250 till 11,3595, i medeltal 11,4529, vilket minskade Bolagets resultat med 0,2 MSEK. Under första halvåret stärktes euron mot svenska kronan från 11,0960 i början av året till 11,3595, och medeltalet var 11,3907, vilket förbättrade bolagets resultat med 0,4 MSEK.

Den nya gruvskatten som trädde i kraft den 1 januari 2024 försvagade resultatet för andra kvartalet med 1 MSEK.

Finansiell ställning och kassaflöde

Under kvartalet minskade koncernens **likvida medel** till 30 MSEK (36) och till 30 MSEK (79) under H1/2024. Bolaget genererade ett **kassaflöde från den löpande verksamheten** på 3 MSEK under Q1/2024 och 10 MSEK under Q2/2024.

I juli, efter periodens slut, beslutade Bolaget att byta miljögarant. Som ett resultat av detta kommer kontantsäkerheten på 3,5 miljoner euro att återlämnas till Bolaget, vilket förbättrar Bolagets kassaposition.

Bolaget bedömer att det har tillräcklig likviditet för minst de kommande 12 månadernas verksamhet.

Koncernens **soliditet** minskade till 40 % (43).

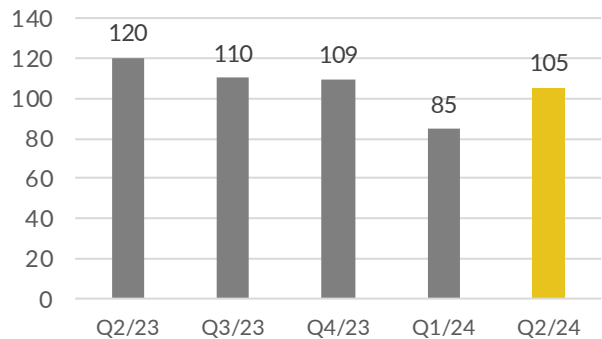
Koncernens egna **kapital** uppgick till 257 MSEK (289) vilket motsvarar 0,90 SEK (1,01) per aktie före utspädning och 0,78 SEK (0,90) efter utspädning.

Marknadsdata

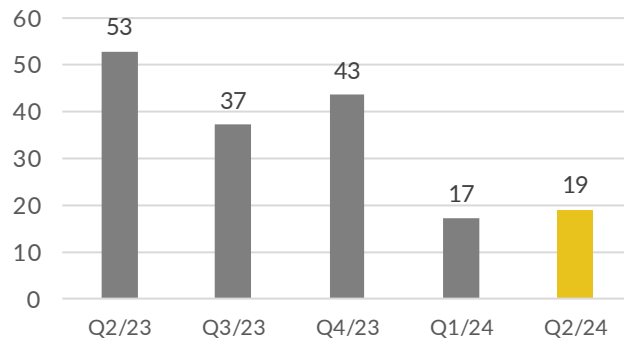
	Q2/24	Q2/23	H1/24	H1/23	2023
Genomsnittligt silverpris USD	28,8	24,1	26,1	23,3	23,3
Genomsnitt EUR/USD	1,0767	1,0887	1,0813	1,0807	1,0812
Genomsnitt EUR/SEK	11,5080	11,4579	11,3883	11,3236	11,4765

Finansiella nyckeltal

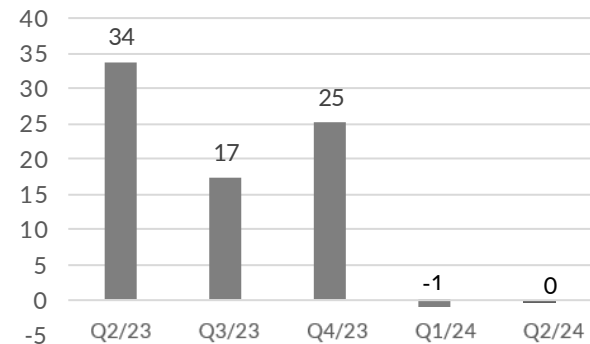
Nettoomsättning, MSEK



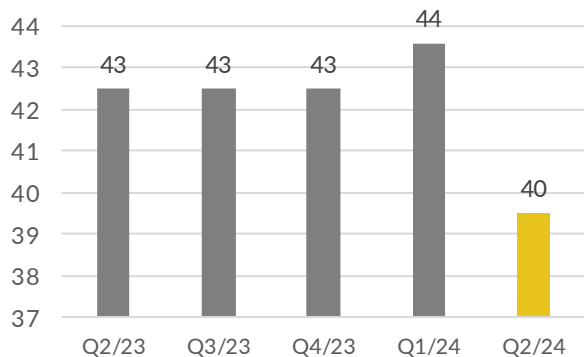
EBITDA, MSEK



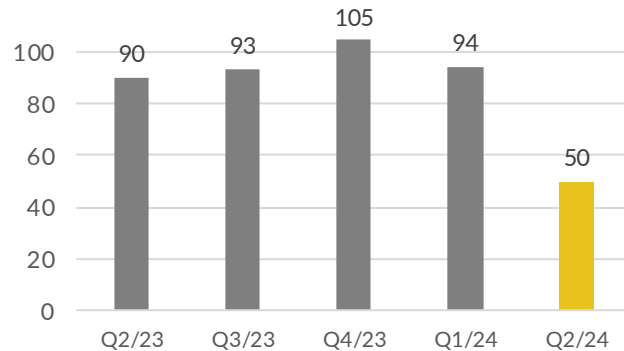
EBIT, MSEK



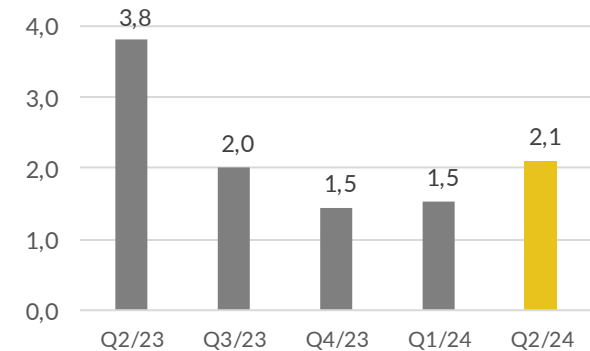
Soliditet, %



Kassalikviditet, %



Nettoskuld/EBITDA



Verksamhetsresultat

Under andra kvartalet 2024 minskade den totala brötade malm mängden med 7 % till 127 000 ton jämfört med föregående år (137 000). Gruvvolymen låg under Bolagets produktionsplaner på grund av den underjordiska gruvkapaciteten, som begränsades av entreprenörernas resurstillgänglighet inom ortdrivning och strossning samt översvämningar orsakade av den ovanligt snabba snösmältningen i början av kvartalet. Totalt uppgick produktionen till 274 000 uns silver (383 000), 590 uns guld (836), 167 ton bly (317) och 359 ton zink (662) i koncentrat.

Silverproduktionen var lägre jämfört med föregående år, på grund av lägre silverhalt och begränsad gruvkapacitet under jord. Silverhalten uppgick till 83 g/ton (101), vilket var ett resultat av oväntat låga silverhalter i de 60 meter höga strossnivåer som grävdes under kvartalet. Vi förväntar att silverhalten kommer att återgå till ett uppskattat intervall på 90-110 g/ton under Q3 när den förberedande ortdrivningen har slutförts på en nivå på 460 meter och lägre strossnivåer på 60 meter inte utgör en betydande del av den totala anläggningsmatningen.

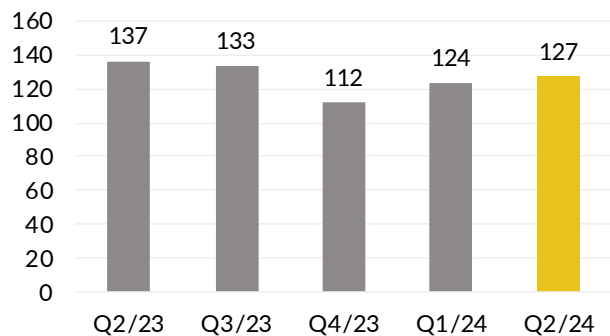
Vi har tillsammans med vår gruventreprenör tagit fram och kommit överens om en förbättringsplan för att säkerställa tillräcklig gruvkapacitet under jord för framtiden. Denna plan omfattar förbättringar av tillgängligheten av gruvutrustning samt ökade resurser på entreprenörssidan.

Gruventreprenören har redan ökat resurserna under sommaren och ny extra gruvutrustning förväntas komma under tredje kvartalet.

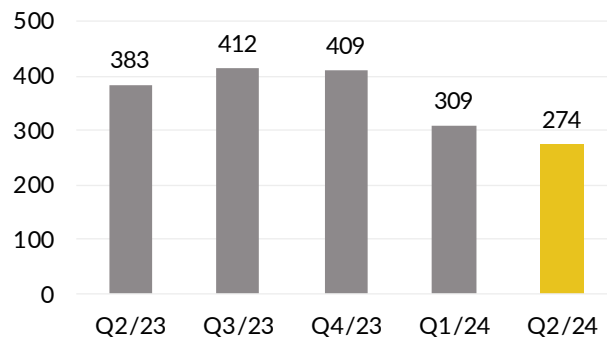


Operativa nyckeltal

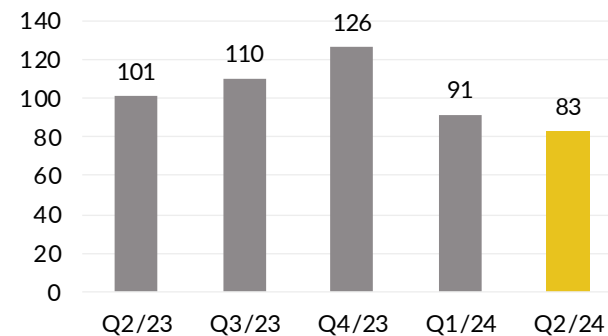
Mald malm, kton



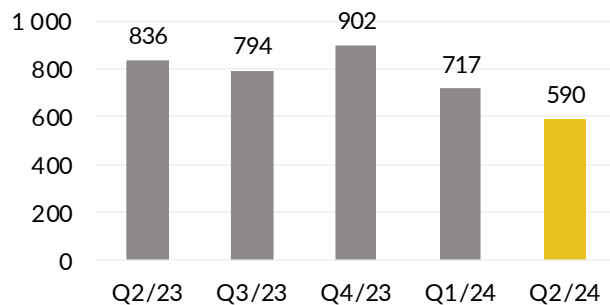
Silverproduktion, tusen uns



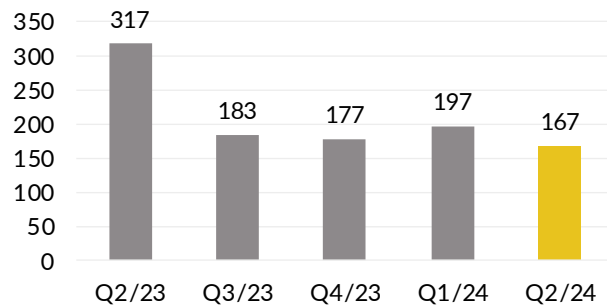
Silver huvudhalt, g/ton



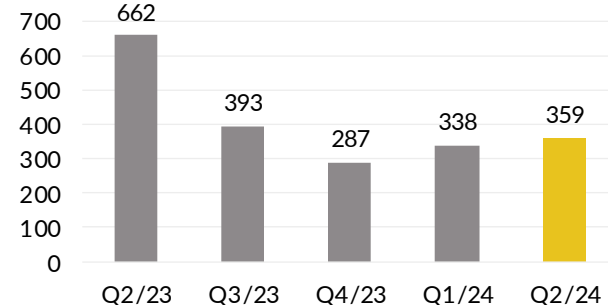
Guldproduktion, uns



Blyproduktion, ton



Zinkproduktion, ton



Strategi

Hörnstenarna i Sotkamo Silvers strategi är:

1. Utveckla den befintliga silvergruvan och säkerställa en solid grund för Bolagets expansion
2. Öka mineralresurserna genom fortsatt prospektering i den nuvarande gruvan och i Kajaland
3. Hållbar användning av naturresurser

Viktiga fokusområden 2024

- **Förlängning av gruvans livslängd (LOM), nuvarande gruva:** Den första kampanjen för prospekteringsborrning relaterad till gruvans livslängd inleds under 2024. Under 2025 avslutas kampanjerna, resultaten analyseras och en ny beräknad livslängd för gruvan tillkännages. Medan det fortfarande finns potential på västra sidan av den nuvarande mineraliseringen kommer aktiviteterna för att utöka gruvans livslängd att fokusera på nivån under 700 meter i den nuvarande gruvan.
- **Prospektering, utöka området i Kajaland:** Sotkamo Silver fortsätter att använda moderna modelleringsverktyg för att analysera befintliga forskningsdata för att stödja den långsiktiga prospekteringen av grönstensbältet Kuhmo-Suomussalmi och grönstensbältet Tipasjärvi i Kajaland. Denna information bör stödja bolaget i dess fortsatta utarbetande av investeringsplaner relaterade till ytterligare prospekteringsaktiviteter.

- **Operativ effektivitet:** Sotkamo Silver fortsätter att fokusera på att förbättra den operativa effektiviteten för att upprätthålla hög lönsamhet och dämpa kostnadsökningar.
- **Finansiering av investeringar:** Bolaget kommer under 2024 att fortsätta och måttligt öka investeringarna i fyllnads- och prospekteringsborrning med kassaflöde från finansiering av den löpande verksamheten i den utsträckning som för närvarande är genomförbart. Bolaget fortsätter att utforska finansieringsmöjligheter för potentiella investeringsscenarioer för både utökning av den nuvarande gruvans livslängd och vidare prospektering av Kajaland. Bolaget kommer att kommunicera mer om investeringar och finansiering i takt med att planeringen slutförs.

Nyckelaktiviteter, Q2/2024

Förlängning av gruvans livslängd (LOM), nuvarande gruva

Bolaget fortsatte förberedelserna för den första kampanjen för prospekteringsborrning relaterad till gruvans livslängd som förväntas starta under tredje kvartalet 2024.

Prospektering, utöka området i Kajaland:

Bolaget kommer inom en snar framtid att fokusera på utvecklingen av den nuvarande gruvan och platserna i dess omedelbara närhet. Under kvartalet fortsatte Sotkamo

Silver förberedelserna för att ytterligare studera mineraliseringen på västra sidan av den nuvarande gruvan.

Operativ effektivitet

Vi har tillsammans med vår gruventreprenör tagit fram och kommit överens om en förbättringsplan för att säkerställa tillräcklig gruvkapacitet under jord för framtiden. Denna plan omfattar förbättringar av tillgängligheten av gruvutrustning samt ökade resurser på entreprenörssidan. Gruventreprenören har redan ökat resurserna under sommaren och ny extra gruvutrustning förväntas komma under tredje kvartalet.

Ökad gruvkapacitet kommer att möjliggöra tillgång till de orörda stopområdena på 460-480 meters nivån i mitten av tredje kvartalet. Detta förväntas säkerställa att silverhalten når de målsatta nivåerna för resten av året.

Infill-borrningskampanjerna för 2024 avslutades i juni och dessa resultat finns tillgängliga för preliminära stopmodeller och driftplaner ner till 550 meters nivån.

Investeringsfinansiering

Vi förhandlade med en ny leverantör av miljösäkerheter i juni. Som ett resultat av detta kommer den kontanta säkerheten på 3,5 miljoner euro att frigöras till bolaget under tredje kvartalet, vilket förbättrar bolagets kassaposition.

Hållbar utveckling

Säkerhet

Frekvensen av olyckor med frånvaro (LTIFR, antalet olyckor med frånvaro per miljoner arbetstimmar) var 19 (7) vid periodens slut, inklusive alla entreprenörer. LTIFR på 19 motsvarar fem olyckor med frånvaro (LTI) under en 12-månadersperiod. För att minska LTIFR har bolaget vidtagit korrigerande åtgärder med särskild uppmärksamhet på säkerhetshandlingen genom att stärka säkerhetsutbildningen och säkerhetsrutinerna. Vi vill stärka och uppmuntra en positiv säkerhetskultur i den egna organisationen och hos sina entreprenörer. Det långsiktiga målet för LTI är noll. Vid periodens slut hade Bolagets egen personal och ordinarie entreprenörer på gruvan arbetat 42 dagar utan LTI.

Miljö tillstånd

Som tidigare meddelats (rapport Q4/2023) avvisade Vasa förvaltningsdomstol i november 2023 överklaganden mot de miljö tillstånd som beviljats Sotkamo Silver 2020 och 2022. Samtidigt konstaterade domstolen att Bolaget måste säkerställa att gruvvolymerna håller sig inom de årliga gränser som fastställts i miljö tillståndet 2013, i väntan på godkännande av en gruvavfallshandlings- och förslutningsplan. Bolaget lämnade in planen i mars 2022 och kompletterade den i januari 2024. I juli, efter periodens slut, godkände Regionförvaltningsverket i Norra Finland planen och därmed har de tillfälliga årliga gränserna för total gruvdrift och flotation nu upphävts. Bolaget får

följaktligen återuppta verksamheten i enlighet med det tillstånd som erhållits 2020, där den maximala totala gränsen för gruvdrift är satt till 1,8 miljoner ton per år. Enligt Sotkamo Silvers ledning förväntas varken förvaltningsdomstolens tidigare beslut eller godkännandet från Regionförvaltningsverket ha någon betydande inverkan på silverproduktionsvolymerna under 2024 eller bolagets långsiktiga planer.

Hållbar gruvdrift

Sotkamo Silver strävar efter att uppnå prestandanivå A i enlighet med standarden Towards Sustainable Mining. Enligt ledningen är Bolagets verksamhet för närvarande på nivå A i fyra av protokollen: avfallshandling, vattenhandling, arbetshälsa och -säkerhet samt intressentsamarbete. Under kvartalet fortsatte Bolaget att fokusera på att utveckla följande protokoll: krishandling, gruvstängning, energieffektivitet och utsläpp av växthusgaser samt handling av biologisk mångfald.

Personal

Bolaget hade 55 (48) egna anställda och 107 (99) kontraktsanställda i fast arbete vid silvergruvan.



Bild: Hållbarhetsexperten på sin regelbundna inspektionsrunda på avfallshandlingsanläggningen.

Aktier och handel

Sotkamo Silver AB:s aktiekapital uppgick den 30 juni 2024 till 275 504 549 SEK och antalet aktier uppgick till 285 758 153.

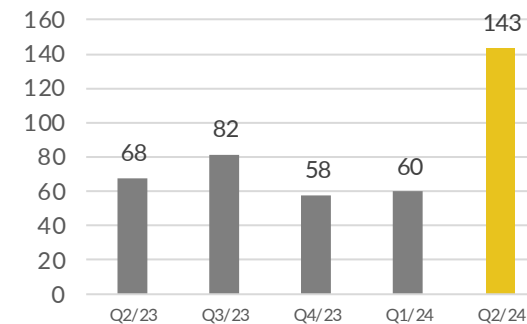
Sotkamo Silver AB:s aktier handlas på NGM Equity Stockholm och Nasdaq Helsingfors. Företagets tickerkod är SOSI på NGM Equity och SOSI1 på Nasdaq Helsingfors. Aktiernas ISIN-nummer är SE0001057910. Aktierna handlas även på Börse Berlin, Open Market, där bolagskoden är AOMMF4 och ISIN-nummer är samma som på NGM Equity Stockholm; SE0001057910.

Under andra kvartalet handlades 143 339 937 (102 936 306) respektive 203 106 665 (192 713 903) aktier under H1 2024 på NGM Equity i Stockholm och Nasdaq i Helsingfors.

Aktieinformation

	Q2/24	Q2/23
Aktiekurs, SEK	1,46	0,57
Högsta aktiekursen under perioden, SEK	2,21	0,67
Lägsta aktiekursen under perioden, SEK	1,09	0,53
Kvotvärde, SEK	0,96	0,96
Börsvärde, MSEK	418	163
Antal aktier	285 758 153	285 758 153
Antal aktier, efter utspädning	327 372 893	327 372 893
Aktiekapital, SEK	275 504 549	275 504 549

Handlade aktier (miljoner)



Risker och osäkerheter

Finansiella, operativa och globala ekonomiska risker och osäkerheter kan påverka Bolagets verksamhet och resultat. Bolagets verksamhet ska utvärderas mot bakgrund av de risker, komplikationer och potentiellt orsakade merkostnader som gruv- och prospekteringsföretag utsätts för. Bolaget kan kontrollera och motverka dessa risker i varierande grad.

Bolagets intäkter kommer från försäljning av flotationskoncentrat prissatta i USD. Kostnaderna är främst i EUR och SEK. Koncernens balansräkning består huvudsakligen av tillgångar och skulder i EUR. Bolaget har därför en exponering av nettobalansräkningen i EUR/SEK då moderbolagets redovisningsvaluta är SEK.

Metallhalterna i Bolagets malmreserver varierar. Bolaget går vidare under jord enligt gruvplanen i en viss ordning som är optimal för gruvdrift. Därför kan malmens metallhalter på kort sikt vara över eller under den uppskattade genomsnittliga metallhalten för malmreserver, vilket orsakar volatilitet i bolagets nettoomsättning och lönsamhet.

Riskerna och hur de kan minskas beskrivs närmare i årsredovisningen för 2023, s. 43–45.

Beslut fattade på bolagsstämman

Bolagsstämman fattade följande beslut den 23 april 2024:

- Resultaträkningen och balansräkningen för både moderbolaget och koncernen avseende räkenskapsåret 2023 fastställdes av bolagsstämman. Stämman beslutade att ingen utdelning kommer att ske för räkenskapsåret 2023. Styrelseledamöterna och verkställande direktören beviljades ansvarsfrihet för räkenskapsåret 2023.
- Stämman beslutade att styrelsen ska bestå av sex ordinarie ledamöter. Jukka Jokela, Kimmo Luukkonen, Sixten Sunabacka, Eeva-Liisa Virkkunen och Mauri Visuri omvaldes till styrelseledamöter och Joni Lukkaroinen valdes till en ny styrelseledamot. Eeva-Liisa Virkkunen omvaldes till styrelseordförande.
- Bolagsstämman beslutade att välja revisionsbolaget KPMG fram till slutet av bolagsstämman 2025.
- Riktlinjerna för ersättning till ledningen och förfarandet för utnämning av ledamöterna i valkommittén godkändes i enlighet med styrelsens förslag.
- Bolagsstämman godkände styrelsens ersättningsrapport för 2023.
- Stämman godkände valkommitténs förslag till årsarvode åt styrelsen.
- Styrelsens förslag att bemyndiga styrelsen att besluta om nya emissioner av aktier och andra finansiella instrument stöddes inte av den nödvändiga majoriteten av de avgivna rösterna och de aktier som

representerades på bolagsstämman. Stämman beslutade att inte bemyndiga styrelsen att emittera nya aktier eller andra finansiella instrument.

Händelser efter rapporteringsperioden

Den 3 juli 2024 var Bolagets gruvavfalls- och förslutningsplan godkänd av myndigheterna och de lägre tillfälliga årliga gränserna för gruvdrift var upphävda.

I juli beslutade Bolaget även att byta miljögarant. Som ett resultat av detta kommer kontantsäkerheten på 3,5 miljoner euro att frigöras till Bolaget under tredje kvartalet, vilket förbättrar Bolagets kassaposition.

Under 2022 emitterade Sotkamo Silver AB konvertibler i serierna 2022/2026 till ett sammanlagt nominellt belopp om 6,4 M€. Konvertibler med ett sammanlagt nominellt belopp på 60 018 € har konverterats till aktier i juli. Efter konverteringen uppgår det sammanlagda nominella beloppet för de utestående konvertibla obligationerna till cirka 6,3 M€.

Konverteringskursen per aktie uppgick till 0,1538 euro. Genom konverteringen ökar det totala antalet aktier och röster i Sotkamo Silver med 390 234 totalt 286 148 387. Genom konverteringen ökar aktiekapitalet med 376 231,6 SEK till totalt 275 880 780,7 SEK.

Finansiell kalender

- Q3/2024: 25 oktober 2024
- Q4/2024: 14 februari 2025

Denna rapport har inte granskats av Bolagets revisorer.

Stockholm den 26 juli 2024

Sotkamo Silver AB:s styrelse och VD

Eeva-Liisa Virkkunen (ordförande)

Jukka Jokela

Joni Lukkaroinen

Kimmo Luukkonen

Sixten Sunabacka

Mauri Visuri


Mikko Jalasto (VD)



Om Sotkamo Silver

Sotkamo Silver är ett gruv- och malmprospekteringsföretag som utvecklar och utnyttjar mineralfyndigheter i Kajanaland i Finland. Sotkamo Silver stöder den globala utvecklingen mot grön omställningsteknik och producerar de metaller som behövs på ett ansvarsfullt sätt och genom att ta hänsyn till lokala intressenter. Sotkamo Silvers huvudprojekt är en silvergruva i Sotkamo, Finland. Förutom silver producerar gruvan guld, zink och bly. Bolaget har även gruv- och malmprospekteringsrättigheter för mineralfyndigheter i närheten av silvergruvan i Kajanaland. Sotkamo Silver Group består av moderbolaget Sotkamo Silver AB och dess helägda finska dotterbolag (Sotkamo Silver Oy). Sotkamo Silver AB är noterat på NGM Main Regulated i Stockholm (SOSI), Nasdaq Helsingfors (SOSI1) och Börse Berlin.

Läs mer om Sotkamo Silver på www.silver.fi/sv/



Kontakt

Mikko Jalasto,
VD för Sotkamo Silver AB
mikko.jalasto@silver.fi
+358 50 482 1689

Tommi Talasterä,
Ekonomidirektör Sotkamo Silver AB
tommi.talastera@silver.fi
+358 40 712 6970

Rapporterna finns på
Bolagets webbplats:
<https://www.silver.fi/sv/investerare>

Koncernens resultaträkning och övrigt totalresultat

Belopp i MSEK	Q2/24	Q2/23	H1/24	H1/23	2023
Nettoomsättning	105,3	120,3	189,8	187,6	406,8
Förändring av färdigvarulager	1,1	0,0	3,2	-1,8	-2,8
Andra intäkter	-8,7	-0,8	0,7	-3,4	5,0
Material och tjänster	-55,5	-46,1	-108,1	-78,6	-172,4
Övriga utgifter	-11,7	-9,4	-28,1	-23,2	-51,4
Personalkostnader	-11,5	-11,2	-21,3	-21,3	-45,4
EBITDA	19,0	52,9	36,1	59,2	139,8
Avskrivningar och nedskrivningar	-19,1	-19,0	-37,3	-35,1	-73,1
EBIT	-0,1	33,8	-1,3	24,1	66,7
Finansiella intäkter	3,6	0,7	1,2	-0,7	-1,6
Finansiella kostnader	-23,3	-15,5	-31,0	-22,1	-34,5
Räntekostnader på leasingavgifter	-0,1	-0,2	-0,2	-0,3	-0,6
Finansnetto	-19,9	-15,0	-30,0	-23,1	-36,7
Resultat efter finansiella poster	-20,0	18,8	-31,3	1,0	30,0
Skatter	-14,1	-1,8	-14,1	-2,8	-2,8
Periodens resultat	-34,0	17,1	-45,3	-1,8	27,2

Resultat som kan omklassificeras till resultat för innevarande period:

Belopp i MSEK	Q2/24	Q2/23	H1/24	H1/23	2023
Omräkningsdifferenser	-3,6	16,9	6,4	18,1	-3,4
Kassaflödessäkringar	0,1	0,0	-0,6	0,0	0,5
Inkomstskatt på kassaflödessäkringar	0,0	0,0	0,1	0,0	-0,1
Det totala resultatet	-37,5	34,0	-39,3	16,3	24,2
Hänförligt till:					
Moderbolaget					
Aktieägarna	-37,5	34,0	-39,3	16,3	24,2
Totalt	-37,5	34,0	-39,3	16,3	24,2
Vinst per aktie, före utspädning, SEK	-0,12	0,06	-0,16	-0,01	0,09
Vinst per aktie, efter utspädning, SEK	-0,12	0,05	-0,16	-0,01	0,08

Koncernens balansräkning i sammandrag

Belopp i MSEK	30.6.2024	30.6.2023	31.12.2023
Immateriella tillgångar	0,2	0,3	0,3
Materiella anläggningstillgångar	523,8	551,2	517,5
Nyttjanderättstillgångar	7,0	11,9	9,3
Finansiella anläggningstillgångar	40,5	29,7	33,6
Summa anläggningstillgångar	571,6	593,1	560,7
Omsättningstillgångar			
Lager	7,4	5,4	4,2
Kundfordringar	25,4	34,0	37,6
Derivat	0,0	0,0	0,5
Övriga tillgångar	16,5	11,6	15,5
Likvida medel	29,7	35,8	78,9
Summa omsättningstillgångar	79,0	86,8	136,7
Summa tillgångar	650,6	679,9	697,4
Eget kapital			
Aktiekapital	275,5	275,5	275,5
Övrigt inbetalt kapital	236,3	237,2	236,3
Omräkningsdifferenser	21,5	36,5	15,0
Kassaflödessakringar	0,0	0,0	0,4
Outdelad vinst	-231,0	-258,1	-258,1
Periodens resultat	-45,3	-1,8	27,1
Summa eget kapital	256,9	289,3	296,3

Belopp i MSEK	30.6.2024	30.6.2023	31.12.2023
Skulder			
Avsättningar	34,9	33,3	34,1
Långfristiga skulder	189,0	251,0	226,4
Långfristiga leasingskulder	3,2	7,4	5,1
Långfristiga derivatskulder	17,5	2,6	4,1
Uppskjuten skatteskuld	0,0	0,0	0,1
Summa långfristiga skulder	209,7	261,0	235,6
Kortfristiga skulder	58,7	29,5	40,7
Kortfristiga leasingskulder	4,9	5,8	5,4
Finansiella derivatinstrument	0,0	0,0	0,0
Leverantörsskulder och övriga skulder	85,5	61,1	85,2
Summa kortfristiga skulder	149,1	96,3	131,3
Summa skulder	393,7	390,6	401,1
Summa eget kapital och skulder	650,6	679,9	697,4
Soliditet %	39,5	42,5	42,5
Likviditetsgrad %	49,6	89,8	105,2
Eget kapital per aktie	0,90	1,01	1,04
Eget kapital per aktie, efter utspädning, SEK	0,78	0,90	0,92

Koncernens förändring i eget kapital i sammandrag

Belopp i MSEK	Aktie kapital	Övrigt inbetalt kapital	Omräknings differenser	Kassaflödes säkringar	Outdelad vinst	Totalt eget kapital
Ingående eget kapital 1.1.2023	275	213	18	0	-262	244
Periodens resultat					27	27
Periodens totala resultat					-27	27
Summa övrigt totalresultat						
Omräkningsdifferens			-3			-3
Kassaflödessäkringar				1		1
Inkomstskatt på kassaflödessäkringar				0		0
Summa övriga totala intäkter	0	0	-3	0	0	-3
Transaktioner med aktieägare						
Minskning av aktiekapital	-264				264	0
Fondemission	260				-260	0
Nyemission	5	34				39
Emittentkostnader		-10				-10
Summa transaktioner med aktieägare	1	24	0	0	4	28

Belopp i MSEK	Aktie kapital	Övrigt inbetalt kapital	Omräknings differenser	Kassaflödes säkringar	Outdelad vinst	Totalt eget kapital
Utgående eget kapital 31.12.2023	276	236	15	0	-231	296
Periodens resultat					-45	-45
Periodens totala resultat					-45	-45
Summa övrigt totalresultat						
Omräkningsdifferens			6			6
Kassaflödessäkringar				-1		-1
Inkomstskatt på kassaflödessäkringar				0		0
Summa övriga totala intäkter	0	0	6	0	0	6
Utgående eget kapital 30.6.2024	276	236	21	0	-276	257

Koncernens kassaflödesanalys i sammandrag

Belopp i MSEK	H1/24	H1/23	2023
Den löpande verksamheten			
Periodens resultat	-45,3	-1,8	27,1
Justeringar för poster som inte påverkar kassaflödet	78,5	58,6	107,3
Betald ränta	-18,6	-11,5	-17,7
Kassaflöde från den löpande verksamheten före förändringar i rörelsekapitalet	14,5	45,3	116,8
Kassaflöde från förändringar i rörelsekapital			
Förändring av lager	-3,3	1,5	2,7
Förändring av rörelsefordringar	5,1	13,1	0,0
Förändring av rörelseskulder	-6,6	-29,0	-7,7
Kassaflöde från den löpande verksamheten	9,8	31,0	111,8

Belopp i MSEK	H1/24	H1/23	2023
Investeringsverksamhet	-28,5	-14,9	-46,7
Aktieemission och konvertering av konvertibla lån	0,0	38,6	38,6
Emissionskostnader	0,0	-9,3	-10,3
Återbetalning av leasingkulder	-2,7	-5,4	-8,2
Förändringar i lån	-29,7	-5,0	-4,6
Kassaflöde från finansieringsverksamheten inklusive aktieemissioner	-32,4	19,0	15,6
Förändring av likvida medel	-51,1	35,0	80,7
Likvida medel vid periodens början	78,9	0,8	0,8
Omräkningsdifferenser i likvida medel	1,9	0,0	-2,6
Likvida medel vid periodens slut	29,7	35,8	78,9

Moderbolagets resultaträkning i sammandrag

Belopp i MSEK	H1/24	H1/23	2023
Nettoomsättning	0,0	0,0	0,0
Andra intäkter	0,0	0,0	0,0
Material	-0,3	0,0	0,0
Övriga utgifter	-4,8	-18,4	-25,3
Personalkostnader	-1,0	-0,8	-3,2
EBITDA	-6,1	-19,2	-28,5
Avskrivningar och nedskrivningar	0,0	0,0	-0,1
EBIT	-6,1	-19,3	-28,6
Finansiella intäkter	17,2	11,1	-1,1
Finansiella kostnader	-5,4	-125,8*	-122,7*
Finansnetto	11,7	-114,7	-123,8
Resultat efter finansiella poster	5,6	-133,9	-152,4
Koncernbidrag	0,0	0,0	-16,7
Skatter	-14,1	-1,1	-2,8
Periodens resultat	8,5	-135,0	-171,9

*Obs! * Finansiella kostnader består huvudsakligen av nedskrivning av kapitallån.

Moderbolagets balansräkning i sammandrag

Belopp i MSEK	30.6.2024	30.6.2023	31.12.2023
Tillgångar			
Anläggningstillgångar			
Immateriella tillgångar	0,0	0,0	0,0
Materiella anläggningstillgångar	0,2	0,2	0,2
Aktier i dotterbolag	174,9	174,9	174,9
Finansiella anläggningstillgångar	147,1	143,0	129,1
Summa anläggningstillgångar	322,2	318,1	304,2
Övriga tillgångar	9,8	18,6	17,1
Likvida medel	3,6	11,0	2,9
Summa omsättningstillgångar	13,4	29,6	20,0
Summa tillgångar	335,6	347,8	324,2
Eget kapital och skulder			
Eget kapital	215,9	259,4	225,0
Skulder			
Långfristiga skulder	71,6	73,8	69,6
Kortfristiga skulder	48,1	14,6	29,6
Summa skulder	119,7	88,4	99,2
Summa eget kapital och skulder	335,6	347,8	324,2

Växelkurser

Till sammanställningen av Bolagets räkenskaper har följande växelkurser använts:

	30.6.2024	30.6.2023	31.12.2023
Balansdagskurs EUR/SEK	11,36	11,79	11,10
Balansdagskurs USD/SEK	10,61	10,85	10,04
Genomsnittskurs för Rapporteringsperioden EUR/SEK	11,39	11,32	11,48

Övrig information

Viktiga uppskattningar och bedömningar för redovisningsändamål

Uppskattningar och bedömningar utvärderas kontinuerligt och baseras på historisk erfarenhet och andra faktorer, inklusive förväntningar på framtida händelser som anses rimliga under rådande omständigheter. Koncernen gör uppskattningar och antaganden om framtiden. De

uppskattningar för redovisningsändamål som härav följer kommer per definition sällan att motsvara det faktiska resultatet. De uppskattningar och antaganden som medför en väsentlig risk för väsentliga justeringar av redovisade värden på tillgångar och skulder beskrivs i årsredovisningen 2023.

Redovisningsprinciper

Delårsrapporten har upprättats i enlighet med International Financial Reporting Standards (IFRS) som antagits av Europeiska unionen, årsredovisningslagen och värdepappersmarknadslagen. För moderbolaget har delårsrapporten upprättats i enlighet med årsredovisningslagen och värdepappersmarknadslagen, vilka är i enlighet med bestämmelserna i RFR 2 Redovisning för juridiska personer. Moderbolagets och koncernens redovisningsprinciper för rapporten är oförändrade jämfört med den senaste årsredovisningen för år 2023, med undantag för ändringen i redovisningsförfarandet för räkenskapsåret 2024 som presenteras i avsnittet "Intäktsredovisning, IFRS 15" nedan. Förändringen påverkar inte räkenskapsårets resultat eller eget kapital.

Intäktsredovisning, IFRS 15

Koncernens intäkter består främst av försäljning av silverkoncentrat och biprodukter. Försäljningen intäktsförs när kontrollen av koncentratet övergår till kunden, vilket anses ha skett när koncentratet transporterats och

mottagits av kunden. Om avtalen innehåller flera prestationsåtaganden fördelas transaktionspriset till varje separat prestationsåtagande baserat på deras fristående försäljningspriser.

När det gäller inkomster från flotationskoncentrat beräknas transaktionspriset på preliminära uppgifter om mängden koncentrat, metallinnehåll, metallpris och minus ersättning för behandlingskostnader och innehåll av främmande ämnen. Slutfakturering sker när alla indataparametrar (koncentratmängd, metallinnehåll, pris, föroreningsinnehåll etc.) har fastställts. Eventuella förändringar av mängden koncentrat och metallinnehåll vid slutfakturering redovisas som nettoomsättning.

Silverkoncentrat säljs vanligen inom prissättningsarrangemang, vilket innebär att slutpriset bestäms av noterade marknadspriser för en angiven period efter det faktiska försäljningsdatumet. För dessa försäljningar måste koncernen uppskatta det transaktionspris som erhålls på försäljningsdagen med hänsyn till relevanta råvarumarknadspriser. Justeringar till följd av förändringar i noterade råvarupriser görs fram till datum för slutlig prissättning baserat på marknadspriser.

Tidigare redovisade koncernen justeringar av produktpriser på grund av skillnader mellan preliminära och slutliga metallinnehållsberäkningar baserade på laboratorieanalyser

i nettoomsättningen. Justeringar av slutproduktens pris till följd av förändringar i marknadspriset efter den marknadsprisuppskattning som gjorts på handelsdagen redovisades i övriga rörelseintäkter/-kostnader.

Koncernen har från och med räkenskapsårets andra kvartal antagit ett redovisningsförfarande där justeringar för såväl metallinnehåll som förändringar i marknadspriser i slutliga försäljningsintäkter av produkter efter en uppskattning gjord på handelsdagen redovisas i resultaträkningen i nettoomsättningen. I räkenskapsårets bokslut redovisas den kumulativa skillnaden mellan det uppskattade försäljningspriset på handelsdagen och det slutliga faktiska försäljningspriset för året, både vad gäller metallinnehåll och marknadsprisförändringar, i noterna om försäljningsintäkterna.

Intäkter från verksamhet utanför den ordinarie verksamheten redovisas som övriga intäkter.

Förändringen i redovisningsförfarandet motsvarar allmän redovisningspraxis i branschen och förbättrar jämförbarheten av finansiella rapporter med andra aktörer i samma bransch. Förändringen påverkar inte räkenskapsårets redovisade resultat eller eget kapital.

I bokslutet för räkenskapsåret 2024 tillämpas ändringen av redovisningsförfarandet retroaktivt i enlighet med bestämmelserna i IAS 8.

Det nya redovisningsförfarandet kommer även att tillämpas i denna delårsrapport 1.1–30.6.2024.

Den försäljningsinformation som presenteras i denna delårsrapport för jämförelseperioderna under föregående räkenskapsår (Q2/23, H1/23 och 2023) har inte omarbetats utan presenterats i enlighet med rapporteringen under föregående räkenskapsår.

Lager

Bolagets lager består huvudsakligen av koncentrat och malm. Lagret redovisas till det lägsta av anskaffningsvärdet och nettoförsäljningsvärdet. Anskaffningsvärdet fastställs med hjälp av först in, först ut-metoden (FIFO). Anskaffningsvärdet för koncentrat består av malm från egen gruva, direkta löner, övriga direkta kostnader samt hänförliga indirekta tillverkningskostnader, inklusive hänförliga avskrivningar baserade på normal produktionskapacitet. Nettoförsäljningsvärdet är det uppskattade försäljningspriset för metallinnehållet i enlighet med tillämpliga försäljningsvillkor, med avdrag för eventuella tillämpliga rörliga försäljningskostnader.

Verkligt värde på finansiella instrument och kundfordringar

I början av april 2022 genomförde Bolaget en riktad emission av konvertibla obligationer med ett sammanlagt nominellt belopp på upp till 6,4 MEUR. Konvertiblerna löper med en årlig ränta på 8,0 %. Konvertiblernas löptid är 4,5 år med förfalldatum den 30 september 2026, i den mån konvertering inte skett före detta datum. Konverteringskursen vid emissionen var 0,175 EUR per aktie och efter aktieemissionen är konverteringskursen 0,1538 EUR per aktie.

Konvertiblen består av två delar: en konverteringsoptionsdel som redovisas till verkligt värde enligt Black-Scholes-modellen genom en resultaträkning och en skulddel som redovisas till upplupet anskaffningsvärde med tillämpning av effektivräntemetoden. Vid startdatumet uppgick det verkliga värdet på konvertibeloptionsskulden till 34 MSEK och det verkliga värdet på skulddelen till 32 MSEK. Den 30 juni 2024 uppgick det verkliga värdet på konvertibeloptionsskulden till 17 MSEK och det verkliga värdet på skulddelen till 48 MSEK. De verkliga värdeförändringar som redovisas i resultaträkningen är: konverteringsoptionsskuld -13 MSEK och skulddel -7 MSEK.

Bolaget använder avtal om fast pris på el för att säkra elpriserisken. Derivat redovisas initialt till verkligt värde den dag ett derivatkontrakt ingås och värderas därefter om till verkligt värde i slutet av varje rapporteringsperiod. Redovisningen av efterföljande förändringar i verkligt värde beror på om derivatet betecknas som ett säkringsinstrument och i så fall vilken typ av post som säkras. Bolaget betecknar vissa derivat som säkringar av en särskild risk förknippad med kassaflöden från redovisade tillgångar och skulder och mycket sannolika prognostiserade transaktioner (kassaflödessäkringar).

Vid säkringsförhållandets början dokumenterar Bolaget det ekonomiska förhållandet mellan säkringsinstrument och säkrade poster, inklusive om förändringar i säkringsinstrumentens kassaflöden förväntas kompensera förändringar i kassaflödena för säkrade poster. Bolaget dokumenterar sitt riskhanteringsmål och sin strategi för att genomföra sina säkringstransaktioner. Det verkliga värdet på derivatinstrument som avsetts i säkringsrelationer uppgick till 0,0 MSEK.

Kassaflödessäkringar som uppfyller kraven för säkringsredovisning

Den effektiva delen av förändringar i verkligt värde på derivat som är identifierade och uppfyller villkoren för kassaflödessäkringar redovisas i reserven för kassaflödessäkring i eget kapital Den vinst eller förlust som

är hänförlig till den ineffektiva delen redovisas omedelbart i resultaträkningen, bland övriga vinster/(förluster).

Belopp som ackumulerats i eget kapital omklassificeras i de perioder då den säkrade posten påverkar resultatet.

För övriga finansiella instrument är det redovisade värdet en rimlig uppskattning av det verkliga värdet. Det verkliga värdet på inbäddade derivat återfinns på nivå 2 i hierarkin för verkligt värde. Det verkliga värdet på kundfordringar uppgår den 30 juni 2024 till 25 MSEK (34) och redovisas i posten Kundfordringar i Omsättningstillgångar i balansräkningen. Om det hade skett några förändringar skulle värdena redovisas i övriga rörelseintäkter/rörelsekostnader i koncernens resultaträkning. Det verkliga värdet på kundfordringar återfinns på nivå 2 i hierarkin för verkligt värde.

Definitioner

EBITDA, resultatet före räntor, skatter, avskrivningar och nedskrivningar

EBIT, resultatet före räntor och skatter

Eget kapital (%), Eget kapital i förhållande till de totala tillgångarna

Resultatet per aktie, Resultatet dividerat med antal aktier

Likviditet (%), Kortfristiga tillgångar minus lager i relation till de kortfristiga skulderna

LTIFR, Lost Time Injury Frequency Rate (LTIFR) betyder antalet olyckor med frånvaro per miljoner arbetstimmar

Uns, Troy uns som är 31,1035 gram

TSM Finland, Gruvindustrins hållbarhet övervakas och utvecklas genom den internationella standarden Towards Sustainable Mining. Syftet med att implementera standarden är att uppmuntra branschen att anta och utveckla mer ansvarsfulla metoder. Verktygen för ansvarsfull gruvdrift, såsom rapportering om socialt ansvar och systemen för gruvdriftsansvar, har utvecklats i samarbete med nätverket för hållbar gruvdrift.



SOTKAMO
SILVER