



# ÅRSREDOVISNING

---

**Räkenskapsåret 2021-01-01 - 2021-12-31**

”

**Synergier från fusionen realiseras nu,  
vi effektiviserar supply chain,  
teknikutveckling och vi märker hur vår  
bredd skapar möjligheter på de olika  
marknader vi verkar inom**




## INNEHÅLL

Introduktion	4
Kommentarer från VD	8
Verksamheten	12
Förvaltningsberättelse	16
Koncernens rapport över totalresultatet	25
Koncernens rapport över finansiell ställning	26
Koncernens rapport över förändringar i eget kapital	28
Koncernens rapport över kassaflöden	29
Moderbolagets resultaträkning	30
Moderbolagets balansräkning	31
Förändringar av eget kapital i moderbolaget	33
Moderbolagets kassaflödesanalys	34
Noter	35
Signaturer	77
Revisionsberättelse	78
Styrelse och VD	82

## Förvaltningsberättelse

16



# INTRODUKTION

## OptiCept Technologies

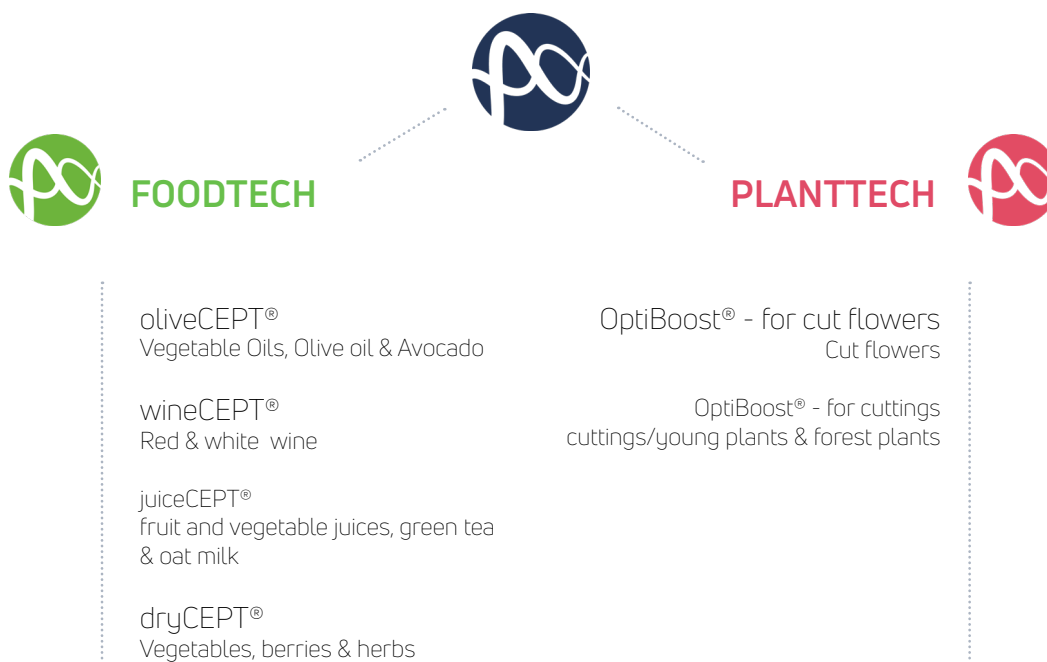
OptiCept Technologies AB (publ), 556844-3914 förser livsmedels- och växtindustrin med högteknologiska lösningar som bidrar till en mer hållbar värld och möjliggör klimatsmart ekonomisk tillväxt.

OptiCept optimerar biologiska processer - Ökad extraktion ur råvaran, förlängd hållbarhet, minskat avfall och förbättrad kvalitet (smak, doft, färg, näringsinnehåll) hos slutprodukten. Teknologins positiva effekter ger såväl ekonomiska fördelar för kunden, bättre produkter för konsumenten och mindre påverkan på vår miljö.

Genom patenterad teknologi inom PEF (pulsed electric field) och VI (Vacuum Infusion), öppnar vi upp nya affärsmöjligheter för livsmedels- och växtförädlingsindustrin över hela världen. OptiCepts vision är att bidra till en hållbar värld genom att erbjuda effektiv grön spetsteknologi som är enkel att använda inom områdena FoodTech och PlantTech.


Företaget finns i Lund och aktien handlas på Nasdaq First North Growth Market. Erik Penser Bank är Certified Adviser och finns på 08-463 80 00 eller [certifiedadviser@penser.se](mailto:certifiedadviser@penser.se)

## AFFÄRSOMRÅDEN





## Året i korthet




# INTRODUKTION

## Vision, mission och mål

OptiCept Technologies förser livsmedels- och växtindustrin med högteknologiska lösningar som bidrar till en mer hållbar värld och möjliggör klimatsmart ekonomisk tillväxt. Vårt mål är att vår teknologi ska implementeras inom livsmedels- och växtindustrin samt öka medvetenheten om teknologin så att fler människor kan få nytta av den. För att uppnå detta arbetar OptiCepts medarbetare enligt denna vision och mission samt mål.

### VISION

Bidra till en mer hållbar värld genom banbrytande teknologi för livsmedels- och växtindustri.



### MISSION

OptiCept bidrar till förbättrad utvinning av råmaterial inom livsmedel och blomsterindustrin. Bibehållen eller ökad kvalitet.

### MÅL

Etablera en global kundstock och driva samt utveckla framtidens hållbara teknologier för livsmedels och växtindustrin.



## INTRODUKTION

### Teknologi för en mer hållbar värld

Vår verksamhet kännetecknas av den metodik som historiskt visat sig vara den mest effektiva och gynnsamma vägen framåt för vår levnadsstandard - dematerialisering – förmågan att utvinna mer ur mindre/samma mängd råmaterial. OptiCepts teknologi är applicerbar inom två industrier – livsmedel och blomsterförädling. Vi hjälper aktörer inom dessa industrier uppnå samma resultat - dvs. **ökad effektivitet, minskat svinn, förbättrad kvalité** och **ökad lönsamhet**. Hur vi påverkar skiljer sig lite beroende branschen, standarder och råmaterialets egenskaper.

Vårt kommersiella erbjudande på marknaden innefattar:



#### TYDLIGA EKONOMISKA INCITAMENT

OptiCept bidrar till **förbättrad utvinning** av råmaterial inom livsmedel och blomsterindustrin. Detta kan innebära såväl effektivisering som marknadsexpansion. Ekonomiska incitament är en oerhört viktig del i att implementera långsiktig hållbarhet.



#### HÅLLBARHET UR FLERA PERSPEKTIV

OptiCepts teknologi **minskar svinn** genom dematerialisering. **Förlänger hållbarhet** vilket påverkar transportmöjligheter. Effektiviserade processer bidrar till **minskad energiförbrukning**.



#### HÄLSOFRÄMJANDE OCH FÖRBÄTTRAD KVALITÉ

Vi bidrar till **ökade näringsämnen** och därmed till **hälsofrämjande produkter** och en mer näringsrik kost.

*Med hänsyn till konsumenternas ökade krav på hållbar produktion och miljövänliga transportmetoder, samt krav på förbättrad kvalité och hälsofrämjande livsmedel, är vi övertygade om att OptiCepts teknologi kommer att bidra till ett mer hållbart samhälle.*



## Vi verkar på en global marknad

*Världen är full av möjligheter brukar det sägas, för OptiCept är detta mer än ett ordspråk, det är ett faktum. Året som gått har visat oss den globala marknad som väntar vårt bolag.*



I föregående rapporter har jag delat med mig av den uppbyggnad av bolaget som vi gjort - rekryteringar, strategier, investeringar och allt däremellan. Vi är glada att kunna dela vårt spännande arbete med våra aktieägare.

Vår utveckling både vad gäller teknologi och som bolag avstannar aldrig, men framåt är vårt största fokus kassaflöde och potentialen är där.

Vår revolutionerande teknologi har tagit under tecknad och mina medarbetare jorden runt. Nästintill varje vecka befinner sig en OptiCept-medarbetare ute i världen, från vinrankor i Frankrike, bland Eukalyptus-träd i Sydafrika, till torkning av tyska morötter och rosodlingar i Colombia och Ecuador. Gemensamt för alla vår möten med producenter av livsmedel och växter är ett stort intresse.

Jag är oerhört stolt över vårt team, den kompetens och mångfald som finns i vårt bolag är sällsynt. Även om vi i grund och botten har en världsunik teknologi så är det människorna som utgör bolaget - och vi har genuint kompetenta människor i OptiCept. För den som följt vår resa en längre tid vet vilken bredd som finns i vårt affärserbjudande, och kundvärdet vi skapar.

### BREDD OCH SPETS - VÅR STYRKA

Vin, havremjölk, olivolja, juice, torkning inom livsmedel, snittblommor och sticklingar inom växter och flertalet spännande områden med utvecklingspotential. För att uppnå våra mål är det viktigt med balans mellan bredd och spets. Denna balansgång tycker jag vi hanterar bra.

*“Synergier från fusionen realiseras nu, vi effektiviserar supply chain, teknikutveckling och vi märker hur vår bredd skapar möjligheter på de olika marknader vi verkar inom”*

Vi har aktivt valt att lägga vissa livsmedelsprojekt vilande. Applikationer så som OptiFreeze och OptiFresh får vila, för att lägga fokus på det som är närmast kommersiell framgång och kassaflöde. Potentialen i dessa applikationer är också stor, som ett exempel på vår bredd och vår strategi att visa spets i rätt vertikal.

#### 1+1 = 4

Tittar vi i backspeglarna ett år tillbaka har mycket hänt, fusionen mellan två bolag har varit lyckad. Det är inte helt utan utmaningar, två bolag blir ett, men jag upplever ett helhjärtat engagemang från vårt team. En hunger och ett driv som för oss framåt. Synergier från fusionen realiseras nu, vi effektiviserar supply chain, teknikutveckling och vi märker hur vår bredd skapar möjligheter på de olika marknader vi verkar inom. Intresset och uppmärksamheten vi bemöts av globalt är bekräftelse på att våra val har lett oss in på rätt väg. Ett kvitto på detta är vår utgående orderbok med förväntad framtida nettoomsättning på 26 616 TSEK vid årets utgång.



*OptiCept-teamet på plats hos Porta Nova i Nederländerna.*



*OptiCept-teamet på plats hos Mondi i Sydafrika.*

## Våra kommersiella projekt - Livsmedel

---

**oliveCEPT®** är i en ny mognadsfas gällande bekräftelse och intresse. Vi ser att tidigare leads cirklar tillbaka efter att teknologin har visat resultat på marknaden. Vi har en stor databas av potentiella kunder, några av världens främst producenter gällande kvalité visar intresse för vår **oliveCEPT®**.

Vi kommer ha ökat fokus på den Iberiska halvön, Spanien och Portugal. Med vår kommande filial i Barcelona kommer vi ännu närmre de största producenterna i världen och ökar takten för att etablera oss på denna marknad.

Vi har en förstärkt vår närvaro i Frankrike efter bra genomslag där under 2021, en harmoniserande marknad för oss, med högkvalitativa producenter. Intresset i Tunisien, framgångar i Marocko och Grekland är likaså byggstenar inför 2022.

Vi börjar se god utveckling i Kina. Den kinesiska branschorganisationen för olivolja kommer stödja oss i att introducera **oliveCEPT®** för de kinesiska aktörerna, som mycket i Kina, en extremt stor marknad som kommer växa rejält kommande år.

**juiceCEPT®** är redo för en bredare nylansering. Corona-pandemin satte sin prägel på vår kommersiella utrullning av **juiceCEPT®**. Pandemin slog hårt mot färskvaror och så även juice. Vi upplever nu en återhämtning och ser goda möjligheter att få fart inom detta område. Vi har utvecklat ett nytt kunderbudande för såväl extraktion som förlängd hållbarhet.

Den industriella utvärderingen med ZhongWu går mot sitt slut och bör vara redo för kommersiell lansering under Q2-Q3.

Juicemarknaden är intressant, med mycket begreppsförvirring bland konsumenter. Ny, färsk, rå, kallpressad, många varumärken slår knut på sig själv för att kunna kalla sin produkt "riktig juice". I slutändan brukar efterfrågan vinna och då är vår teknologi också vinnaren.

Jag är övertygad om att kvalité kommer vara fokus för framtidens juice. Frågan är hur juiceproducenter ska kunna erbjuda konsumenten detta med en godtagbar hållbarhet och kostnadseffektivt? Svaret är **juiceCEPT®**. Därtill ser vi stor potential i vår behandling av havremjolk, arbetet löper på, den industriella utvärderingen har flyttats fram till vecka 18. Planen på fortsatt kommersiell lansering är satt för Q2-Q3.

**wineCEPT®** öppnar för en helt ny marknad. Vi har kommunicerat resultat som har varit över förväntan, nu inväntar vi den sista fasen av utvärderingen, en smakpanel som ska ge utlåtande för röda viner. Efter detta är vi redo för kommersiell lansering av **wineCEPT®**.

Den industriella utvärderingen av **dryCEPT®** är nu genomförd med Steinicke i Tyskland för torkning av morötter. Utvärderingen gav goda resultat. Både utifrån kapacitet och funktion dvs minskad torktid och högre kvalité på slutprodukten. Något vi kan kalla en bonus-effekt vi upptäckte var minskat slitage och användning av knivar. Målsättningen är nu att nå ett kommersiellt avtal för kommande säsong. Vi är trygga med **dryCEPT®** prestationen och är redo för en bredare kommersiell lansering.



## Våra kommersiella projekt - Växter

Samarbetet kring **OptiBoost** med Syngenta och Prebona fortlöper tillfredställande. Den erfarenhet och kompetens som finns i teamet har visat sig vara framgångsrikt. Det nätverk av aktörer i branschen vi nu har tillgång till är värdefullt och har öppnat många dörrar.

Vi har placerat ut maskiner för utvärdering hos strategiskt viktiga producenter och påbörjat ett bredare säljarbete. Responsen har varit genomgående positiv. Att **OptiBoost** påverkar i flera led är något vi lyckats förmedla. En bättre produkt för slutkonsumenten, förbättrad logistik och ett minskat klimatavtryck.

Ett exempel är Porta Nova i Holland, som är en av världens bästa rosproducenter och som redan har väldigt hög kvalitet samt flera dagars hållbarhet.

Trots detta så har vår teknologi haft en positiv inverkan, här pratar vi vidare kring nya transportmöjligheter, minskad vattenförbrukning och marknadsexpansion. Förbättrad ekonomi och minskat klimatavtryck, hållbar tillväxt är helt klart möjlig.

I Sydamerika finns ett behov och intresse av att transportera via sjöfart, det är så klart ekonomiskt fördelaktigt men minskar också klimatpåverkan. Att skifta från flyg till båt gör stor skillnad. De redovisade resultaten från Dagab är en nyckel, i Sydamerika har man nära band med USA och odlarna samarbetar tätt med de amerikanska återförsäljarna och dagligvarukedjorna.

Denna typ av struktur i marknaden är fördelaktig för oss, då vi kan påvisa vinster i hela ledet. Vi har stor tilltro på **OptiBoost** för Syd och-Nordamerika. Vårt pilotprojekt med Mondi och **OptiBoost for cuttings** i Sydafrika ser vi som ett första genombrott för denna applikation. Avsevärt förbättrad rotning och överlevnad är konstaterad.

Vi vet också att vi förbättrar rotsystemet väsentligt och sannolikt leder detta till att träden både växer snabbare och innehåller en större mängd cellulosa.

Detta kommer dock att ta ett antal år att verkligen bekräfta. Vi ser flertalet potentiella områden var teknologin kan implementeras, att undersöka exempelvis kaffeplantor är högaktuellt för just detta. Arbetet med lanseringen mot de stora aktörerna fortsätter enligt plan.

CEPT7 eller Balder den nya generationen CEPT kommer lanseras under Q2. Med betydligt högre kapacitet och förbättrad prestanda matchar det efterfrågan vi ser i marknaden.

**När 2022 avslutas har vi tagit flertalet varv runt jordklotet. Vi är tacksamma för att ni följer oss på vår resa, som ständigt tar oss mot nya marker.**

Johan Möllerström  
VD OptiCept Technologies



*OptiCepts teknologi utgår från två underliggande metoder:*

*VI (Vakuumimpregnering) och PEF (pulserande elektriska fält). VI appliceras inom blomsterområdet och PEF inom livsmedel. De båda teknologierna kan också kombineras vid viss typ av utvinning, exempelvis torkning.*

### VAKUUMIMPREGNERING

OptiCepts teknologi för behandling av snittblommor och sticklingar baseras på Vakuumimpregnering (VI) och går under varumärket OptiBoost. Standardmodellen består av en kontrollenhet samt tre behandlingskammare, systemet kan behandla upp till 40 000 rosor/h.

Effekterna som uppnås är ett resultat av två faktorer

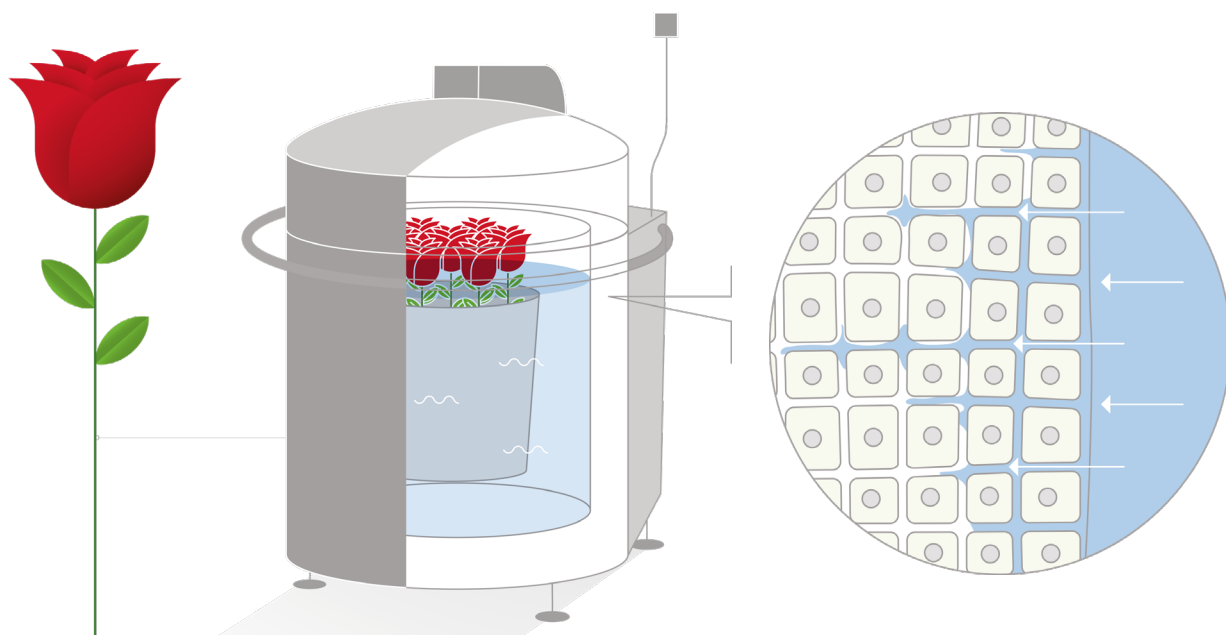
#### 1. Vakuumet

Genom att kontrollera och implementera precis rätt tryck för blomman i fråga uppnår vi bästa möjliga förutsättningar för att:

#### 2. Näringslösning

Vår näringslösning är baserad på tredje generationens nanoteknologi. Vår näringslösning är packad med små kiseldioxidpartiklar, som är partiklar i nanostorlek och är effektiva när det kommer till att transportera näringsämnen.

Kiseldioxid är också i sig ett viktigt näringsämne som stärker cellväggarna och gör blomman mer motståndskraftig och stark.

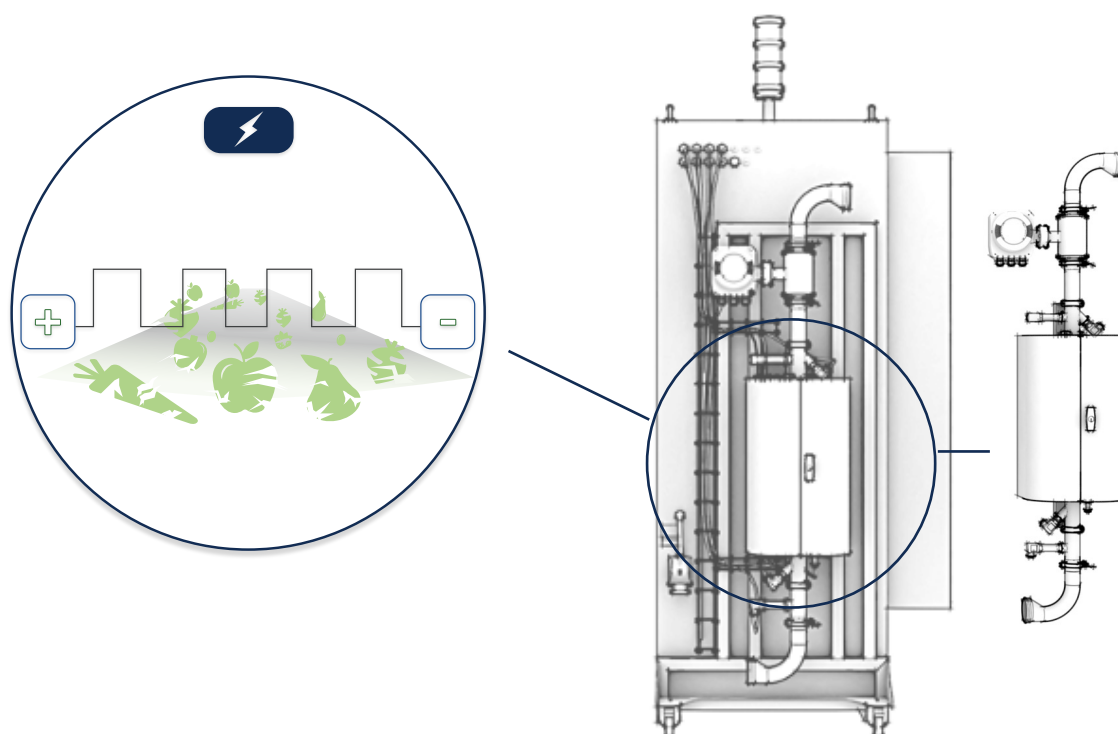


## CEPT (PEF)

Enheten består av en moduluppbyggd högspänningsgenerator och en behandlingskammare. Högspänningsgeneratoren är sammansatt av ett antal generatormoduler som sänder ut kortvariga högspänningspulser. Generatormodulerna seriekopplas och styrs med precisa optiska signaler så att varje modul skickar sin puls exakt samtidigt som övriga.

Resultatet blir att pulsernas spänning, max 1000 V, adderas och ger en slutgiltig spänning i den resulterande pulsen beroende på hur många moduler som seriekopplats. Enheten innehåller även styrelektronik, olika skydd, ett användargränssnitt samt ett antal givare för att övervaka processen.

Behandlingen skapar porer, spränger cellmembran och andra strukturer samt dödar oönskade mikroorganismer. Resultatet innebär en snabbare nedbrytning av celler vilket ger en högre energitvinning av de material som behandlas eller bättre frigörande av näringsämnen och andra värdefulla substanser som finns inpackade i celler tex. olivolja och fruktjuicer.





FOODTECH APPLIKATIONER

 olive**CEPT**<sup>®</sup>

Ger olivoljeproducenter möjlighet att utvinna mer olja utav varje oliv till bättre kvalitet. Olivoljan kan utvinnas med kallpressad kvalitet.

 wine**CEPT**<sup>®</sup>

Ökar utvinningen av vin, minskar behovet av sulfiter och påskyndar urlakningstiden.



 dry**CEPT**<sup>®</sup>

För förbättrad torkning av grönsaker, frukt och kryddor. Påskyndar torkningsprocessen och förbättrar kvalitén.

 juice**CEPT**<sup>®</sup>

Möjliggör ökad extraktion av juice samt förbättrar juicens kvalitet.

 juice**CEPT+**<sup>®</sup>

Förlänger hållbarheten av juice och förbättrar samtidigt kvalitén.

PLANTTECH APPLIKATIONER

 opti**BOOST**<sup>®</sup>  
FOR CUT FLOWERS

Förlänger hållbarheten för snittblommor med minst 50%. Förbättrar blommans färg och ger grönare blad.

 opti**BOOST**<sup>®</sup>  
FOR CUTTINGS

Förbättrat överlevnaden för sticklingar och accelererar tillväxten efter plantering.



# Förvaltningsberättelse, finansiella rapporter & noter

---

## Allmänt om verksamheten

Med "Bolaget" och "OptiCept" avses OptiCept Technologies AB med organisationsnummer 556844-3914. Årsredovisningen är upprättad i svenska kronor, TSEK.

OptiCept Technologies förser livsmedels- och växtindustrin med högteknologiska lösningar som bidrar till en mer hållbar värld och möjliggör klimatsmart ekonomisk tillväxt. OptiCept optimerar biologiska processer - Ökad extraktion ur råvaran, förlängd hållbarhet, minskat avfall och förbättrad kvalitet (smak, doft, färg, näringsinnehåll) hos slutprodukten. Teknologins positiva effekter ger såväl ekonomiska fördelar för kunden, bättre produkter för konsumenten och mindre påverkan på vår miljö. Genom patenterad teknologi inom PEF (pulsed electric field) och VI (Vacuum Infusion), öppnar vi upp nya affärsmöjligheter för livsmedels- och växtföretagsindustrin över hela världen. OptiCepts vision är att bidra till en hållbar värld genom att erbjuda effektiv grön spetsteknologi som är enkel att använda inom områdena FoodTech och PlantTech.

Bolaget grundades 2011 av, det under 2021 i koncernen infuserade, ArcAroma AB (publ), LU Innovation och flertalet forskare på Department of Food Technology på Lunds Universitet. OptiCept Technologies är resultatet av lång tids forskning på bland annat Institute of Food Technology på Lunds Universitet. Under 2020 bildades koncernen då bolaget bildade dotterbolaget OptiFreeze Värdepapper AB. Under 2021 fusionerades bolaget med ArcAroma AB (publ) genom absorption där OptiCept (då OptiFreeze) var det övertagande bolaget. ArcAroma AB (publ) hade vid fusionen tre svenska dotterbolag (AAP bioCEPT AB, AAP dynaCEPT AB och AAP oliveCEPT samt ett hälftenägt bolag i Kina, ArcAroma Asia Ltd. Under 2021, efter fusionen, har OptiCept ökat sin ägarandel i den kinesiska verksamheten och äger nu 60% av bolaget.

Företaget har sitt säte i Lund och huvudkontor finns på Skiffervägen 12, 224 78 i Lund, Sverige, där försäljning, operations och administration finns och på Kalkstensvägen i Lund där företaget bedriver metod- och produktutveckling. Aktien handlas på Nasdaq First North Growth Market. Moderbolaget är ett aktiebolag registrerat i Sverige och med säte i Lund. Moderföretaget är sedan den 15 maj 2020 noterat på Nasdaq First North Growth Market.

## Väsentliga händelser under året Q1-Q2

OptiFreeze och ArcAroma går samman för att skapa ett världsunikt bolag inom Food & PlantTech

OptiFreeze bekräftar starkare resultat inom OptiDry - Torkning av grönsaker och kryddor

Sammanläggningen mellan OptiFreeze och ArcAroma är slutförd

OptiFreeze skriver sommarens första försäljningsavtal för oliveCEPT i Spanien

OptiFreeze utvärderar grönt te med Coca-Cola

2021

OptiFreeze skriver det första kommersiella avtalet för snittblommor

OptiFreeze tecknar avtal för skogsindustrin med Mondi South Africa

OptiFreeze lanserar OptiBoost i butik, starten på kommersiell utrollning

OptiFreeze tar nästa steg för rosor tillsammans med Dagab

OptiFreeze utvärderar nya möjligheter för JuiceCEPT® i Polen



## FINANSIELL ÖVERSIKT

## Koncern

TSEK / %	2021	2020*
Nettoomsättning	4 440	272
EBITDA	-36 687	-8 250
Rörelseresultat	-47 128	-9 447
Res.efter finansiella poster	-47 298	-9 480
Balansomslutning	435 780	39 268
Soliditet	93%	89%
Resultat per aktie före och efter utspädning	-2,90	-0,82

## Moderbolag - Flerårsöversikt

TSEK / %	2021	2020	2019	2018	2017
Nettoomsättning	4 440	275	3 481	1 238	191
Rörelseresultat	-78 168	-11 918	-8 326	-6 837	-8 976
Res.efter finansiella poster	-78 172	-11 921	8 328	-6 841	-8 959
Balansomslutning	405 975	37 958	25 283	18 245	23 375
Soliditet	94%	92,3%	90,1%	82,7%	93,8%

## Definitioner:

Soliditet (%) = Eget kapital i procent av balansomslutning

EBITDA = rörelseresultat före avskrivningar och nedskrivningar av materiella och immateriella anläggningstillgångar

\* Koncernen bildades 2020-04-16 varför jämförelsetalen endast inkluderar utfall från detta datum: 2020-04-16--2020-12-31

## Väsentliga händelser under året Q3-Q4

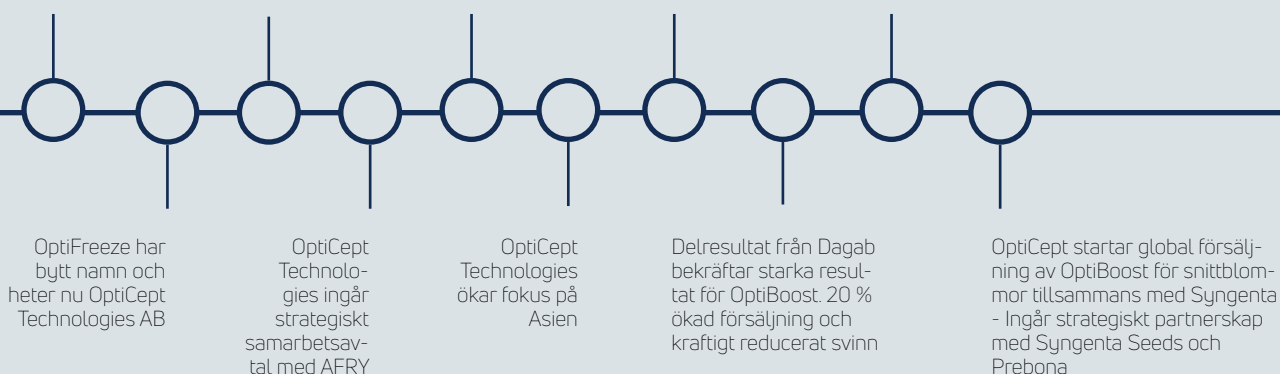
OptiFreeze tecknar avtal i Tyskland för torkning av grönsaker

Viktigt steg mot kommersialisering av wineCEPT®. Tecknar utvärderingsavtal med Vinovalie i Frankrike.

OptiCept startar utvärdering för rosor i Storbritannien

OptiCept Technologies rapporterar om mycket bra resultat för den kommersiella utvärderingen hos ICA Toppen

OptiCept gör framsteg i utvecklingen av nästa generations teknologi för produktion av Havremjök / plantbaserade drycker.



## EKONOMISK ÖVERSIKT

### Koncern / moderbolag

En koncern bildades den 16 april 2020 då dotterbolaget OptiFreeze Värdepapper AB registrerades och efter fusionen med dåvarande ArcAroma AB (publ) den 21 maj 2021 består koncernen av moderbolaget samt de svenska dotterbolagen AAP bioCEPT AB, AAP oliveCEPT AB, AAP dynaCEPT AB och OptiFreeze Värdepapper AB liksom det HongKong-baserade ArcAroma Asia Ltd (60% ägarandel) och dess dotterbolag ArcAroma China Ltd. Huvuddelen av bolagets verksamhet sker i moderbolaget liksom för den kinesiska delen i ArcAroma China Ltd.

### Rapportering enligt IFRS

OptiCept upprättar rapporteringen för koncernen sedan dess bildande i enlighet med IFRS (International Financial Reporting Standards).

## INTÄKTER OCH RESULTAT

### Koncern

Rörelsens intäkter uppgick för helåret till 4 999 TSEK (416 TSEK). Av intäkterna utgjorde nettoomsättningen 4 440 TSEK (272 TSEK). Resultatet efter finansnetto uppgick till -47 298 TSEK (-9 480 TSEK). Rapportperiodens resultat belastades av kostnader relaterade till fusionen, högre avskrivningar avseende utvecklingsutgifter och patent än under jämförelseperioden samt högre kostnader för marknadsföring och utbyggd organisation som en förberedelse för expansion.

### Väsentliga händelser efter rapportperiodens slut

Slutresultat från Dagabstudien bekräftar mycket starka resultat för OptiBoost

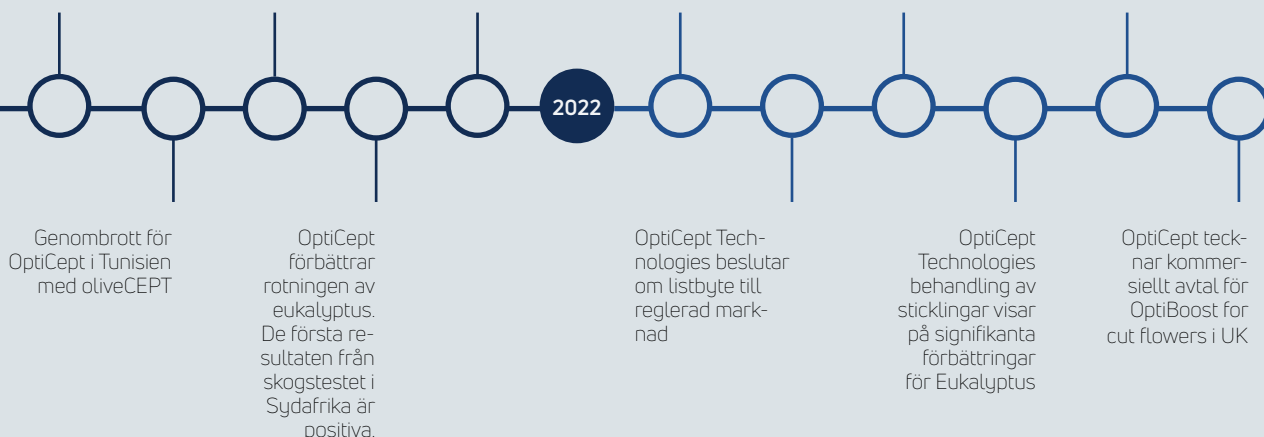
Slutresultatet från Dagabstudien är ännu bättre än vad som tidigare kommunicerats

OptiCept Technologies tecknar avtal med Porta Nova, en av världens bästa rosodlare

Genombrott för OptiCept i Kina – tecknar säljorder för oliveCEPT värd 1,7 MSEK

OptiCept Technologies tecknar order för 2 oliveCEPT i Grekland

OptiCept Technologies: Delresultat från utvärdering av OptiBoost bättre än förväntat



**Moderbolag**

Rörelsens intäkter uppgick för helåret till 21 307 TSEK (3 325 TSEK). Av intäkterna utgjorde nettoomsättningen 4 440 TSEK (272 TSEK). Resultatet efter finansnetto uppgick till -78 172 TSEK (-11 921 TSEK). Rapportperiodens resultat belastades av kostnader relaterade till fusionen, högre avskrivningar avseende utvecklingsutgifter och patent än under jämförelseperioden samt högre kostnader för marknadsföring och utbyggd organisation som en förberedelse för expansion. Avskrivningar på goodwill som uppstod i samband med fusionen har belastat resultatet med 31 806 TSEK.

**FINANSIELL STÄLLNING OCH KASSAFLÖDE****Koncern**

Kassaflödet från den löpande verksamheten i koncernen var -32 170 TSEK (-7 356 TSEK), primärt till följd av det negativa rörelseresultatet. Förändringen av rörelsekapitalet uppgick till 4 686 TSEK (926 TSEK). Det totala kassaflödet i koncernen uppgick till 45 924 TSEK (12 231 TSEK). I detta belopp ingår att likviditeten under året tillförts netto 78 671 TSEK genom en riktad nyemission.

**Moderbolag**

Kassaflödet från den löpande verksamheten i moderbolaget var -34 443 TSEK (-10 651 TSEK), primärt till följd av det negativa rörelseresultatet. Förändringen jämfört med föregående år är kopplat till det som kommenterats under intäkter och resultat. Förändringen av rörelsekapitalet uppgick till 2 700 TSEK (302 TSEK). Det totala kassaflödet i moderbolaget uppgick till 41 468 TSEK (8 031 TSEK). I detta belopp ingår att likviditeten under året tillförts 78 671 TSEK genom en riktad nyemission.

**INVESTERINGAR****Koncern**

Kassaflödet från investeringar uppgick till -773 TSEK (-4 221 TSEK) och avser främst balanserade utvecklingsutgifter (delvis personalkostnader) och patent som uppgick till 17 262 TSEK (2 846 TSEK) samt maskiner för utveckling och uthyrning till kunder som uppgick till 979 TSEK (1 376 TSEK). Fusionen med ArcAroma tillförde 17 468 TSEK i likvida medel.

**Moderbolag**

Kassaflödet från investeringar uppgick till -4 183 TSEK (-5 049 TSEK) och avser främst balanserade utvecklingsutgifter (delvis personalkostnader) och patent som uppgick till 17 262 TSEK (3 648 TSEK), investeringar om 3 634 TSEK i dotterbolaget OptiFreeze Värdepapper samt maskiner för utveckling och uthyrning till kunder som uppgick till 755 TSEK (1 376 TSEK). Fusionen med ArcAroma tillförde 17 468 TSEK i likvida medel.

## RIKTAD NYEMISSION

Årsstämman den 28 juni 2021 beslutade att bemyndiga styrelsen att vid ett eller flera tillfällen, med eller utan avvikelse från aktieägarnas företrädesrätt under tiden fram till nästkommande årsstämma besluta om emission av aktier och/eller teckningsoptioner som berättigar till nyteckning av, eller innebär utgivande av, maximalt ett antal aktier motsvarande en ökning av aktiekapitalet om högst tjugo (20) procent baserat på det sammanlagda aktiekapitalet i bolaget vid tidpunkten för årsstämman 2021.

För att inte bolagets nuvarande aktieägare ska missgynnas i förhållande till den eller de utomstående placerare som kan komma att teckna aktier i bolaget, fann styrelsen det lämpligt att emissionerna, vid emissioner med avvikelse från aktieägarnas företrädesrätt, sker med en teckningskurs nära den marknadsmässiga nivå, med förbehåll för marknadsmässig emissionsrabatt i förekommande fall, som bolagets styrelse vid varje enskilt tillfälle bedömer råda. Styrelsen äger rätt att fatta beslut om de detaljerade emissionsvillkoren. Betalning ska, förutom kontant betalning, kunna ske med apportegendom eller genom kvittning.

Nyemission beslutad med stöd av bemyndigandet ska ske i syfte att tillföra bolaget rörelsekapital och/eller kapital för utveckling av bolagets verksamhet. Om styrelsen beslutar om nyemission med avvikelse från aktieägarnas företrädesrätt ska skälet vara att tillföra bolaget rörelsekapital, kapital för utveckling av bolagets projekt och/eller nya ägare av strategisk betydelse för bolaget och/eller förvärv av andra företag eller verksamheter.

Den 13 september 2021 beslutade styrelsen för OptiCept, med stöd av bemyndigandet, om en riktad nyemission om totalt 97 600 aktier till Wiser Group Holdings Inc. och Wiser Group Holdings Ltd. Därigenom tillfördes OptiCept cirka 6 MSEK som ett led i det strategiska samarbetet med att utveckla den kinesiska verksamheten.

Den 27 september 2021 beslutade styrelsen för OptiCept, med stöd av bemyndigandet, om en riktad nyemission om totalt 1 500 000 aktier till ett begränsat antal institutionella och privata investerare, däribland Railroad Ranch Capital Management LP.

Därigenom tillfördes OptiCept cirka 83 MSEK före emissionskostnader, primärt för att stärka bolagets kommersiella kapacitet och accelerera marknadsetableringen av bolagets teknologi.



## TECKNINGSOPTIONER

OptiCept har, som ett led i incitamentsprogram till styrelseledamöter och personal, emitterat sammanlagt 1 360 000 teckningsoptioner, varav 170 000 teckningsoptioner av serie TO4 till styrelse samt 1 066 000 teckningsoptioner av serie TO3 till personal och nyckelpersoner, i enlighet med beslut vid årsstämman som hölls den 28 juni 2021.

Ytterligare 124 000 teckningsoptioner innehas av OptiCepts dotterbolag OptiFreeze Värdepapper AB, org.nr 559242-2041. Teckningsoptionerna i OptiCept har erbjudits styrelseledamöter och personal på marknadsmässiga villkor. Varje teckningsoption berättigar innehavaren att under perioden från den 1 oktober 2024 till och med den 15 oktober 2024 teckna sig för en ny aktie i OptiCept till en teckningskurs som uppgår till 125,00 kronor. Om samtliga teckningsoptioner utnyttjas för teckning av 1 360 000 aktier skulle OptiCept aktiekapital öka med 122 400 SEK och bolaget tillföras 170 000 TSEK.

Bolaget emitterade under 2020, som ett led i incitamentsprogram till styrelseledamöter och personal, sammanlagt 210 000 teckningsoptioner, varav 150 000 teckningsoptioner av serie TO1 samt 60 000 teckningsoptioner av serie TO2, i enlighet med beslut vid årsstämman som hölls den 14 maj 2020, varav 35 000 innehas av OptiCepts dotterbolag OptiFreeze Värdepapper AB, org.nr 559242-2041.

Teckningsoptionerna i OptiCept har erbjudits styrelseledamöter och personal på marknadsmässiga villkor. Varje teckningsoption berättigar innehavaren att under perioden från den 1 oktober 2023 till och med den 15 oktober 2023 teckna sig för en ny aktie i OptiCept till en teckningskurs som uppgår till 55,00 kronor. Om samtliga teckningsoptioner utnyttjas för teckning av 210 000 aktier skulle OptiCept aktiekapital öka med 18 900 SEK och bolaget tillföras 11 550 TSEK.

Fullständiga villkor för teckningsoptioner finns på Bolagets hemsida:  
<https://investor.opticept.se/bolagsstyrning/bolagsstammor/>

## ORGANISATION, PERSONAL OCH HÅLLBARHET

### Organisation och personal

Mot bakgrund av fusionen mellan OptiFreeze AB (publ) och ArcAroma AB (publ) som slutfördes den 21 maj 2021 har en gemensam organisation skapats och byggts ut, bolaget hade vid räkenskapsårets slut 24 anställda. I samband med Årsstämman har en ny styrelse valts med medlemmar från såväl OptiFreeze som ArcAromas tidigare styrelser. Verksamheten bedrivs i huvudsak i moderbolaget, OptiCept Technologies AB, medan verksamheten i Kina bedrivs i ett dotterbolag tillsammans med en lokal strategisk partner. Under rapportperioden har bolaget ökat sitt fokus på Asien genom att öka ägarandelen i det tidigare hälftenägda bolaget till 60%. I moderbolaget är Ulf Hagman, som var VD i OptiFreeze AB fram till fusionen, styrelseordförande och Johan Möllerström, som var VD på ArcAroma fram till fusionen, VD. Ulf Hagman var fram till 31 januari 2022 arbetande styrelseordförande, men har som en förberedelse för en notering av bolagets aktier på Nasdaq Stockholms huvudlista övergått i en icke operativ styrelseroll. Denna förändring görs också med bakgrunden av att strategiska avtal inom PlantTech avseende försäljning slutits med Syngenta liksom att den interna försäljningsorganisationen byggts ut för att kunna hantera tillväxten.

### Hållbarhet

OptiCept verksamhet har ett hållbarhetsfokus vad gäller såväl miljö- och personalfrågor. Visionen för bolaget är att genom sin teknologi öka hållbarheten inom växt- och livsmedelsindustrin. Teknologin möjliggör förlängd hållbarhet, ökad utvinning, reducerat svinn och energibesparing. Bolaget främjar hållbarhet gällande personalfrågor, uppmuntrar mångfald bland personalen och ser detta som en styrka för bolaget. Den verksamhet som bedrivs omfattas inte av särskilda krav på miljötillstånd.

## PRODUKTUTVECKLING

OptiCept Technologies förser livsmedels- och växtindustrin med högteknologiska lösningar som bidrar till en mer hållbar värld och möjliggör klimatsmart ekonomisk tillväxt. OptiCept optimerar biologiska processer - Ökad extraktion ur råvaran, förlängd hållbarhet, minskat avfall och förbättrad kvalitet (smak, doft, färg, näringsinnehåll) hos slutprodukten.

Teknologins positiva effekter ger såväl ekonomiska fördelar för kunden, bättre produkter för konsumenten och mindre påverkan på vår miljö. Genom patenterad teknologi inom PEF (pulsed electric field) och VI (Vacuum Infusion), öppnar vi upp nya affärsmöjligheter för livsmedels- och växtförädlingsindustrin över hela världen. OptiCepts vision är att bidra till en hållbar värld genom att erbjuda effektiv grön spetsteknologi som är enkel att använda inom områdena FoodTech och PlantTech. OptiCept är resultatet av en längre tids forskning vid institutionen för livsmedelsteknik i Lund. Inom bolaget sker kontinuerlig produktutveckling i egen regi avseende såväl PEF som VI - teknologin. Genom ett strategiskt samarbete och avtal med Syngenta finns en god möjlighet att koppla utvecklingen till behoven i växtindustrin.

## FÖRVÄNTAD FRAMTIDA UTVECKLING

Framgångarna med OptiFlower-teknologin och, det under 2020 lanserade varumärket, OptiBoost för behandling av snittblommor, gör att vi förväntar att kunna göra ett antal kundinstallationer under 2022. Vi ser också goda möjlighet att utveckla övriga projekt såsom avseende sticklingar för krukväxter och skogssticklingar. Inom livsmedelsindustrin förväntar vi en fortsatt tillväxt inom oliveCEPT och ser goda möjlighet till kommersialisering inom andra applikationsområden såsom juice, vin och havremjolk.

## RISKER OCH OSÄKERHETSFAKTORER

OptiCepts verksamhet medför risker och osäkerhetsfaktorer som i varierad utsträckning kan påverka förmågan att nå de mål som satts upp. Bolaget arbetar kontinuerligt med att hantera de risker och osäkerhetsfaktorer som finns. Arbetet sker systematiskt med syftet att synliggöra risker samt begränsa påverkan av den risk som aktualiseras. För en utförligare beskrivning av bolagets risker och hantering av dessa hänvisas till not 3.

### Risker gällande nyckelpersoner

Bolagets verksamhet är i hög utsträckning beroende av ett antal nyckelpersoner för att nå planerad framgång. Ett antal personer med relevant erfarenhet och kunskap kring den utvecklade teknologin är dessutom ägare i bolaget, vilket säkerställer kompetensen i bolaget. Sekretessavtal finns också upprättade med anställda, konsulter och samarbetspartners för att skydda företaget avseende för företaget kritisk information och kunskap.

### Effekter av spridningen av Corona-viruset

Corona-viruset har under året haft inverkan på bolaget då vi under delar av året inte har kunnat besöka framför allt internationella kunder och potentiella kunder såsom planerat. Viss förskjutning har mot denna bakgrund skett avseende pågående projekt. Det är i nuläget svårt att till fullo överblicka vilka konsekvenser Corona-viruset får under det kommande året. Bolagets bedömning är eventuella ytterligare effekter endast får en kortsiktig påverkan.

### Effekter av kriget i Ukraina

Kriget i Ukraina har inte haft någon påverkan på verksamheten då bolaget inte bedriver någon verksamhet i de involverade länderna. Bolaget har ingen försäljning till och inga inköp i fråga om de drabbade områdena. Det är i nuläget svårt att bedöma vilka konsekvenserna kriget får på de marknader där koncernen är verksam och vilken eventuell påverkan denna utveckling skulle få på bolaget.

### Effekter av komponentbrist

Den globala komponentbristen har i nuläget inte påverkat bolagets produktion. Åtgärder har vidtagits för att säkerställa tillgång väsentliga komponenter. Det är svårt att bedöma hur eventuell ytterligare komponentbrist skulle påverka bolaget. Ledningen arbetar aktivt med att förebygga eventuell brist.

## ÄGARFÖRHÅLLANDE

## Största aktieägare

Aktieägare	Antal aktier och röster	Ägarandel
Avanza Pension	1 668 128	8,4%
Nordnet Pensionsförsäkring	792 937	4,0%
Railroad Ranch Capital Management LP	538 657	2,7%
Petr Dejmek med närstående	480 782	2,4%
Johan Möllerström med närstående	474 324	2,4%
Rei Phoon	426 284	2,1%
Federico Gómez Galindo	370 042	1,9%
Gunvald Berger	359 752	1,8%
Katarzyna Maria Dymek-Krakowiak	354 703	1,8%
Futur Pension	324 779	1,6%
Övriga	14 114 352	70,9%
	<b>19 904 740</b>	<b>100%</b>

## RESULTATDISPOSITION

## Förslag till behandling av bolagets till förfogande stående medel

Till årsstämman förfogande står:	SEK
Balanserat resultat	-6 586 965
Överkursfond	445 594 181
Årets resultat	-78 171 656
	<b>360 835 560</b>

Styrelsen föreslår att till förfogande stående vinstmedel och fria fonder disponeras enligt följande:	SEK
Balanserat resultat samt årets resultat	-84 758 621
avräknas mot överkursfonden	445 594 181
	<b>360 835 560</b>

Koncernens och bolagets resultat och ställning i övrigt framgår av efterföljande resultat- och balansräkningar, kassa-flödesanalyser samt sammanställningar av eget kapital med tillhörande noter och tilläggsupplysningar, vilka utgör en integrerad del av denna årsredovisning.



# KONCERNENS RAPPORT ÖVER TOTALRESULTATET

## Resultaträkning, koncernen

TSEK	Not	2021	2020*
<b>Rörelsens intäkter</b>			
Nettoomsättning	6	4 440	272
Övriga rörelseintäkter	7	559	144
<b>Summa rörelsens intäkter</b>		<b>4 999</b>	<b>416</b>
<b>Rörelsens kostnader</b>			
Aktiverat arbete för egen räkning		16 338	2 210
Råvaror och förnödenheter		-15 015	-1 072
Övriga externa kostnader	8	-26 614	-6 845
Personalkostnader	10	-15 672	-2 958
Av- och nedskrivningar av materiella och immateriella anläggningstillgångar		-10 441	-1 198
Övriga rörelsekostnader		-722	
<b>Summa rörelsens kostnader</b>		<b>-52 126</b>	<b>-9 863</b>
<b>Rörelseresultat</b>		<b>-47 128</b>	<b>-9 447</b>
<b>Resultat från finansiella kostnader</b>			
Finansiella kostnader	11	-170	-32
<b>Summa finansiella poster</b>		<b>-170</b>	<b>-32</b>
<b>Resultat efter finansiella poster</b>		<b>-47 298</b>	<b>-9 480</b>
Inkomstskatt	12	0	-
<b>ÅRETS RESULTAT</b>		<b>-47 298</b>	<b>-9 480</b>
<b>Övrigt totalresultat</b>			
Poster som kan omföras till årets resultat			
Årets omräkningsdifferenser vid omräkning av utländska verksamheter		274	-
<b>Övrigt totalresultat</b>		<b>274</b>	<b>-</b>
<b>PERIODENS TOTALRESULTAT</b>		<b>-47 024</b>	<b>-9 480</b>
Periodens resultat hänförligt till:			
Moderbolagets aktieägare		-47 068	-9 480
Innehav utan bestämmande inflytande		-230	-
<b>Periodens resultat</b>		<b>-47 298</b>	<b>-9 480</b>
Periodens totalresultat hänförligt till:			
Moderbolagets aktieägare		-46 890	-9 480
Innehav utan bestämmande inflytande		-134	-
<b>Periodens totalresultat</b>		<b>-47 024</b>	<b>-9 480</b>
<b>Resultat per aktie före och efter utspädning</b>			
Genomsnittligt antal aktier före och efter utspädning	13	<b>-2,90</b>	<b>-0,82</b>
		16 324 513	11 580 813

\* Koncernen bildades 2020-04-16 varför jämförelsetalen endast inkluderar utfall från detta datum: 2020-04-16--2020-12-31

## Finansiell ställning, koncernen

### Tillgångar

TSEK	Not	2021-12-31	2020-12-31
<b>Anläggningstillgångar</b>			
<b>Immateriella anläggningstillgångar</b>			
Balanserade utvecklingsutgifter	15	58 305	9 459
Goodwill	16	257 216	-
Övriga immateriella anläggningstillgångar	17	15 488	2 204
<b>Summa immateriella anläggningstillgångar</b>		<b>331 008</b>	<b>11 662</b>
<b>Materiella anläggningstillgångar</b>			
Inventarier, verktyg och installationer	18	2 575	2 191
Nyttjanderättstillgångar	9	4 454	1 304
<b>Summa materiella anläggningstillgångar</b>		<b>7 028</b>	<b>3 494</b>
<b>Finansiella anläggningstillgångar</b>			
Andra långfristiga fordringar		160	160
<b>Summa finansiella anläggningstillgångar</b>		<b>160</b>	<b>160</b>
<b>Summa anläggningstillgångar</b>		<b>338 197</b>	<b>15 317</b>
<b>Omsättningstillgångar</b>			
<b>Varulager</b>			
Råvaror och förnödenheter	20	2 493	-
Produkter under arbete	20	13 865	599
<b>Summa varulager</b>		<b>16 358</b>	<b>599</b>
<b>Kortfristiga fordringar</b>			
Kundfordringar	21	7 479	-
Övriga fordringar	22	5 674	1 126
Förutbetalda kostnader och upplupna intäkter	23	48	125
<b>Summa kortfristiga fordringar</b>		<b>13 200</b>	<b>1 251</b>
Kassa och bank	24	68 025	22 102
<b>Summa omsättningstillgångar</b>		<b>97 583</b>	<b>23 951</b>
<b>SUMMA TILLGÅNGAR</b>		<b>435 780</b>	<b>39 268</b>

## Eget kapital och skulder

TSEK	Not	2021-12-31	2020-12-31
<b>Eget kapital</b>	25		
Aktiekapital		1 791	1 089
Övrigt tillskjutet kapital		495 450	74 783
Balanserade vinstmedel inklusive årets resultat		-90 790	-40 901
<b>Summa eget kapital hänförligt till moderbolagets aktieägare</b>		<b>406 452</b>	<b>34 972</b>
Innehav utan bestämmande inflytande		-165	-
<b>Summa eget kapital</b>		<b>406 287</b>	<b>34 972</b>
<b>Långfristiga skulder</b>			
Leasingskulder, långfristiga	9	3 141	788
Övriga långfristiga skulder		4 500	-
Uppskjuten skatteskuld		2 214	-
<b>Summa långfristiga skulder</b>	26	<b>9 856</b>	<b>788</b>
<b>Kortfristiga skulder</b>			
Leasingskulder, kortfristiga	9	1 234	584
Leverantörsskulder		6 574	1 321
Skatteskulder		235	34
Övriga kortfristiga skulder	27	5 336	282
Upplupna kostnader och förutbetalda intäkter	28	6 259	1 287
<b>Summa kortfristiga skulder</b>		<b>19 637</b>	<b>3 508</b>
<b>Summa skulder</b>		<b>29 493</b>	<b>4 296</b>
<b>SUMMA EGET KAPITAL OCH SKULDER</b>		<b>435 780</b>	<b>39 268</b>

## Koncernens rapport över förändring i Eget kapital

TSEK	Aktiekapital	Omräknings-reserv	Övrigt tillskjutet kapital	Balanserade vinstrmedel inkl årets resultat	Summa moderbolagets aktieägare	Innehav utan bestämmande inflytande	Totalt eget kapital
<b>Ingående eget kapital 2020-04-16</b>	<b>995</b>		<b>50 695</b>	<b>-31 421</b>	<b>20 269</b>		<b>20 269</b>
Årets resultat	-		-	-9 480	-9 480		-9 480
Årets övrigt totalresultat				-	-		-
Årets totalresultat	-	-	-	<b>-9 480</b>	<b>-9 480</b>	-	<b>-9 480</b>
Transaktioner med koncernens ägare							
Emitterade teckningsoptioner	-		432	-	432		432
Nyemission	94		24 906	-	25 000		25 000
Emissionskostnader	-		-1 250	-	-1 250		-1 250
<b>Utgående eget kapital 2020-12-31</b>	<b>1 089</b>	<b>-</b>	<b>74 783</b>	<b>-40 901</b>	<b>34 972</b>	<b>-</b>	<b>34 972</b>
<b>Ingående eget kapital 2021-01-01</b>	<b>1 089</b>	<b>-</b>	<b>74 783</b>	<b>-40 901</b>	<b>34 972</b>	<b>-</b>	<b>34 972</b>
Periodens resultat				-47 068	-47 068	-230	-47 298
Årets övrigt totalresultat		178			178	96	274
<b>Periodens totalresultat</b>	<b>-</b>	<b>178</b>	<b>-</b>	<b>-47 068</b>	<b>-46 890</b>	<b>-134</b>	<b>-47 024</b>
Transaktioner med koncernens ägare							
Fusion	558		334 567		335 125	-29	335 096
Nyemission	135		83 115		83 250		83 250
Emissionskostnader			-4 579		-4 579		-4 579
Kvittningsemission	9		6 141		6 150		6 150
Förvärv av innehav utan bestämmande inflytande, bestämmande inflytande sedan tidigare				-2 999	-2 999	-1	-3 000
Emitterade teckningsoptioner nytt program			1 452		1 452		1 452
Emitterade teckningsoptioner ersättning ArcAroma			-29		-29		-29
<b>Utgående eget kapital 2021-12-31</b>	<b>1 791</b>	<b>178</b>	<b>495 450</b>	<b>-90 967</b>	<b>406 452</b>	<b>-165</b>	<b>406 287</b>



## Koncernens rapport över kassaflöden

TSEK	Not	2021	2020*
<b>Den löpande verksamheten</b>			
Rörelseresultat		-47 128	-9 447
Justeringar för poster som inte ingår i kassaflödet	31	10 441	1 198
		<b>-36 687</b>	<b>-8 250</b>
Erlagda finansiella kostnader		-170	-32
Betald inkomstskatt			-
<b>Kassaflöde från den löpande verksamheten</b>		<b>-36 857</b>	<b>-8 282</b>
<b>före förändringar av rörelsekapital</b>			
<b>Förändringar i rörelsekapital</b>			
Ökning/minskning varulager		-3 405	-
Ökning/minskning av kortfristiga fordringar		3 106	-351
Ökning/minskning av kortfristiga skulder		4 986	1 277
<b>Kassaflöde från den löpande verksamheten</b>		<b>-32 170</b>	<b>-7 356</b>
<b>Investeringsverksamheten</b>			
Förvärv av immateriella anläggningstillgångar	15, 17	-17 262	-2 846
Förvärv av materiella anläggningstillgångar	18	-979	-1 376
Likviditetseffekt fusion	31	17 468	-
<b>Kassaflöde från investeringsverksamheten</b>		<b>-773</b>	<b>-4 221</b>
<b>Finansieringsverksamheten</b>			
Amortering lån leasingkuld		-1 228	-374
Erhållna aktieägartillskott		0	432
Nyemission		83 250	25 000
Emissionskostnader		-4 579	-1 250
Utgivna optioner		1 423	-
<b>Kassaflöde från finansieringsverksamheten</b>		<b>78 866</b>	<b>23 808</b>
<b>Årets kassaflöde</b>		<b>45 924</b>	<b>12 231</b>
Likvida medel vid periodens början		22 102	9 871
<b>Likvida medel vid periodens slut</b>		<b>68 025</b>	<b>22 102</b>
Specifikation likvida medel			
Kassa och bank		68 025	22 102
<b>Summa</b>		<b>68 025</b>	<b>22 102</b>

\* Koncernen bildades 2020-04-16 varför jämförelsetalen endast inkluderar utfall från detta datum: 2020-04-16--2020-12-31

# MODERBOLAGETS RESULTATRÄKNING

## Resultaträkning, moderbolaget

TSEK	Not	2021	2020
<b>Rörelsens intäkter</b>			
Nettoomsättning	6	4 440	275
Aktiverat arbete för egen räkning		16 338	2 861
Övriga rörelseintäkter	7	529	190
<b>Summa rörelsens intäkter</b>		<b>21 307</b>	<b>3 325</b>
<b>Rörelsens kostnader</b>			
Råvaror och förnödenheter		-15 015	-1 340
Övriga externa kostnader	8	-27 765	-9 089
Personalkostnader	10	-15 235	-3 847
Av- och nedskrivningar av materiella och immateriella anläggningstillgångar		-41 029	-968
Övriga rörelsekostnader		-431	-
<b>Rörelseresultat</b>		<b>-78 168</b>	<b>-11 918</b>
<b>Resultat från finansiella poster</b>			
Räntekostnader och liknande resultatposter		-4	-3
<b>Summa finansiella poster</b>		<b>-4</b>	<b>-3</b>
<b>Resultat efter finansiella poster</b>		<b>-78 172</b>	<b>-11 921</b>
Skatt på årets resultat	12	-	-
<b>PERIODENS RESULTAT</b>		<b>-78 172</b>	<b>-11 921</b>

I moderbolaget återfinns inga poster som redovisas som övrigt totalresultat varför summan totalresultat överensstämmer med årets resultat.

# MODERBOLAGETS BALANSRÄKNING

## Balansräkning, moderbolaget

### Balansräkning för moderbolaget

#### Tillgångar

TSEK	Not	2021-12-31	2020-12-31
<b>Anläggningstillgångar</b>			
<b>Immateriella anläggningstillgångar</b>			
Balanserade utvecklingsutgifter	15	58 305	9 459
Goodwill	16	225 409	-
Övriga immateriella anläggningstillgångar	17	15 488	2 204
<b>Summa immateriella anläggningstillgångar</b>		<b>299 202</b>	<b>11 662</b>
<b>Materiella anläggningstillgångar</b>			
Inventarier, verktyg och installationer	18	2 418	2 191
<b>Summa materiella anläggningstillgångar</b>		<b>2 418</b>	<b>2 191</b>
<b>Finansiella anläggningstillgångar</b>			
Andelar i koncernföretag	19	8 078	457
Långfristiga fordringar på koncernbolag		398	-
Andra långfristiga fordringar		160	160
<b>Summa finansiella anläggningstillgångar</b>		<b>8 636</b>	<b>617</b>
<b>Summa anläggningstillgångar</b>		<b>310 256</b>	<b>14 470</b>
<b>Omsättningstillgångar</b>			
<b>Varulager</b>			
Råvaror och förnödenheter	20	2 493	-
Produkter under arbete	20	11 343	599
<b>Summar varulager</b>		<b>13 836</b>	<b>599</b>
<b>Kortfristiga fordringar</b>			
Kundfordringar	21	6 836	-
Kortfristiga kundfordringar på koncernbolag	21	2 396	-
Övriga fordringar	22	5 584	1 035
Kortfristiga övriga fordringar på koncernbolag	22	3 516	-
Förutbetalda kostnader och upplupna intäkter	23	355	125
<b>Summa kortfristiga fordringar</b>		<b>18 686</b>	<b>1 161</b>
Kassa och bank	24	63 197	21 729
<b>Summa omsättningstillgångar</b>		<b>95 719</b>	<b>23 488</b>
<b>SUMMA TILLGÅNGAR</b>		<b>405 975</b>	<b>37 958</b>

## Eget kapital och skulder

TSEK	Not	2021-12-31	2020-12-31
<b>Eget kapital</b>	25		
<b>Bundet eget kapital</b>			
Aktiekapital		1 791	1 089
Fond för utvecklingsutgifter		19 077	8 988
<b>Summa bundet eget kapital</b>		<b>20 868</b>	<b>10 077</b>
<b>Fritt eget kapital</b>			
Överkursfond		445 594	39 655
Balanserat resultat		-6 587	-2 778
Årets resultat		-78 172	-11 921
<b>Summa fritt eget kapital</b>		<b>360 835</b>	<b>24 956</b>
<b>Summa eget kapital</b>		<b>381 703</b>	<b>35 033</b>
<b>Avsättningar</b>			
Uppskjuten skatteskuld		2 214	-
<b>Summa avsättningar</b>		<b>2 214</b>	<b>-</b>
<b>Långfristiga skulder</b>			
Övriga skulder	26	4 500	-
<b>Summa långfristiga skulder</b>		<b>4 500</b>	<b>-</b>
<b>Kortfristiga skulder</b>			
Leverantörsskulder		6 574	1 321
Aktuella skatteskulder		315	34
Övriga skulder	27	2 170	283
Övriga kortfristiga skulder till koncernbolag		2 396	-
Upplupna kostnader och förutbetalda intäkter	28	6 104	1 287
<b>Summa kortfristiga skulder</b>		<b>17 558</b>	<b>2 926</b>
<b>SUMMA EGET KAPITAL OCH SKULDER</b>		<b>405 975</b>	<b>37 958</b>



## Förändring i Eget kapital i moderbolaget

TSEK	Aktiekapital	Fond för utvecklings- utgifter	Överkursfond	Balanserat resultat inkl årets resultat	Totalt eget kapital
<b>Ingående eget kapital 2020-01-01</b>	<b>995</b>	<b>6 209</b>	<b>26 379</b>	<b>-10 793</b>	<b>22 790</b>
Disposition enligt stämma			-10 793	10 793	-
Omföring bundet och fritt kapital		2 778		-2 778	-
Nyemission	94		24 906		<b>25 000</b>
Emissionskostnader			-1 250		<b>-1 250</b>
Incitamentsprogram			413		<b>413</b>
Årets resultat				-11 921	<b>-11 921</b>
<b>Utgående eget kapital 2020-12-31</b>	<b>1 089</b>	<b>8 988</b>	<b>39 655</b>	<b>-14 699</b>	<b>35 033</b>
<b>Ingående eget kapital 2021-01-01</b>	<b>1 089</b>	<b>8 988</b>	<b>39 655</b>	<b>-14 699</b>	<b>35 033</b>
Disposition enligt stämma			-14 699	14 699	-
Omföring bundet och fritt kapital		10 089		-10 089	-
Fusion	558		334 538	3 502	<b>338 598</b>
Kvittningsemission	9		6 141		<b>6 150</b>
Emitterade teckningsoptioner nytt program			1 452		<b>1 452</b>
Emitterade teckningsoptioner ersättning ArcAroma			-29		<b>-29</b>
Nyemission	135		83 115		<b>83 250</b>
Emissionskostnader			-4 579		<b>-4 579</b>
Periodens resultat				-78 172	<b>-78 172</b>
<b>Utgående eget kapital 2021-12-31</b>	<b>1 791</b>	<b>19 077</b>	<b>445 594</b>	<b>-84 759</b>	<b>381 703</b>

## Moderbolagets kassaflödesanalys

TSEK	Not	2021	2020
<b>Den löpande verksamheten</b>			
Rörelseresultat		-78 168	-11 918
Justeringar för poster som inte ingår i kassaflödet	31	41 029	968
		<b>-37 139</b>	<b>-10 950</b>
Erlagda finansiella kostnader		-4	-3
Betald inkomstskatt		-	-
<b>Kassaflöde från den löpande verksamheten</b>		<b>-37 143</b>	<b>-10 953</b>
<b>före förändringar av rörelsekapital</b>			
<b>Förändringar i rörelsekapital</b>			
Ökning/minskning av varulager		-5 342	-
Ökning/minskning av kortfristiga fordringar		-1 316	-131
Ökning/minskning av kortfristiga skulder		9 358	433
<b>Kassaflöde från den löpande verksamheten</b>		<b>-34 443</b>	<b>-10 651</b>
<b>Investeringsverksamheten</b>			
Investeringar i koncernföretag	19	-3 634	-25
Förvärv av materiella anläggningstillgångar	18	-755	-1 376
Förvärv av immateriella anläggningstillgångar	15, 17	-17 262	-3 648
Likviditetseffekt av fusion	31	17 468	-
<b>Kassaflöde från investeringsverksamheten</b>		<b>-4 183</b>	<b>-5 049</b>
<b>Finansieringsverksamheten</b>			
Nyemission		83 250	24 906
Emissionskostnader		-4 579	-1 175
Utgivna optioner		1 423	-
Kassaflöde från finansieringsverksamheten		<b>80 094</b>	<b>23 731</b>
<b>Årets kassaflöde</b>		<b>41 468</b>	<b>8 031</b>
Likvida medel vid periodens början		21 729	13 698
<b>Likvida medel vid periodens slut</b>		<b>63 197</b>	<b>21 729</b>
<b>Specifikation likvida medel</b>			
Kassa och bank		63 197	21 729
<b>Summa</b>		<b>63 197</b>	<b>21 729</b>

## NOT 1 - ALLMÄN INFORMATION

OptiCept Technologies förser livsmedels- och växtindustrin med högteknologiska lösningar som bidrar till en mer hållbar värld och möjliggör klimatsmart ekonomisk tillväxt. OptiCept optimerar biologiska processer - Ökad extraktion ur råvaran, förlängd hållbarhet, minskat avfall och förbättrad kvalitet (smak, doft, färg, näringsinnehåll) hos slutprodukten. Teknologins positiva effekter ger såväl ekonomiska fördelar för kunden, bättre produkter för konsumenten och mindre påverkan på vår miljö. Genom patenterad teknologi inom PEF (pulsed electric field) och VI (Vacuum Infusion), öppnar vi upp nya affärsmöjligheter för livsmedels- och växtförädlingsindustrin över hela världen. OptiCepts vision är att bidra till en hållbar värld genom att erbjuda effektiv grön spetsteknologi som är enkel att använda inom områdena FoodTech och PlantTech.

Bolaget grundades 2011 av, det under 2021 i koncernen infuserade, ArcAroma AB (publ), LU Innovation och flertalet forskare på Department of Food Technology på Lunds Universitet. OptiCept Technologies är resultatet av lång tids forskning på bland annat Institute of Food Technology på Lunds Universitet. Under 2020 bildades koncernen då bolaget bildade dotterbolaget OptiFreeze Värdepapper AB. Under 2021 fusionerades bolaget med ArcAroma AB (publ) genom absorption där OptiCept (då OptiFreeze) var det övertagande bolaget. ArcAroma AB (publ) hade vid fusionen tre svenska dotterbolag (AAP bioCEPT AB, AAP dynaCEPT AB och AAP oliveCEPT samt ett hälftenägt bolag i Kina, ArcAroma Asia Ltd. Under 2021, efter fusionen, har OptiCept ökat sin ägarandel i den kinesiska verksamheten och äger nu 60% av bolaget.

Moderbolaget är ett aktiebolag registrerat i Sverige och med säte i Lund. Adressen till huvudkontoret är Skiffervägen 12, 224 78 Lund. Moderföretaget är sedan den 15 maj 2020 noterat på Nasdaq First North Growth Market.

## NOT 2 - VIKTIGA REDOVISNINGSPRINCIPER

De viktigaste redovisningsprinciperna som tillämpas när koncernredovisning upprättas anges nedan. Dessa principer tillämpas konsekvent för alla presenterade år, om inte annat anges.

Moderbolagets redovisningsprinciper följer koncernens såvida inte annat anges. De skillnader som finns förtecknas i slutet av denna not.

### Grund för rapporters upprättande

Koncernredovisningen för OptiCept Technologies har upprättats i enlighet med Årsredovisningslagen, RFR 1 Kompletterande redovisningsregler för koncerner, samt International Financial Reporting Standards (IFRS) och tolkningar från IFRS Interpretations Committee (IFRS IC) sådana de antagits av EU. Den har upprättats enligt anskaffningsvärdemetoden. Att upprätta rapporter i överensstämmelse med IFRS kräver användning av en del viktiga uppskattningar för redovisningsändamål.

Vidare krävs att ledningen gör vissa bedömningar vid tillämpningen av koncernens redovisningsprinciper. De områden som innefattar en hög grad av bedömning, som är komplexa eller sådana områden där antaganden och uppskattningar är av väsentlig betydelse för koncernredovisningen är i huvudsak balansposten balanserade utvecklingsutgifter. För ytterligare information se avsnitt om Moderbolagets Redovisningsprinciper.

RFR 2 ska tillämpas av moderbolag som upprättar koncernredovisning enligt IFRS. I samband med övergången från K3 till RFR 2 identifierades inga övergångseffekter för moderbolaget. För koncernen fanns inga övergångseffekter eftersom koncernredovisningen upprättas enligt IFRS allt sedan koncernen bildades den 18 juni 2020.

### Nya IFRS och tolkningar som ännu inte börjat tillämpas

Nya eller ändrade IFRS, inklusive uttalanden, som hittills antagits av IASB för tillämpning 2022 eller senare, bedöms inte få någon väsentlig effekt på koncernens redovisning.

### Principer för koncernredovisning

Dotterföretag är alla företag över vilka koncernen har bestämmande inflytande. Koncernen kontrollerar ett företag när den exponeras för eller har rätt till rörlig avkastning från sitt innehav i företaget och har möjlighet att påverka avkastningen genom sitt inflytande i företaget.

Dotterföretag inkluderas i koncernredovisningen från och med den dag då det bestämmande inflytandet överförs till koncernen. De exkluderas ur koncernredovisningen från och med den dag då det bestämmande inflytandet upphör. Förvärvsrelaterade kostnader kostnadsförs när de uppstår. Om rörelseförvärvet genomförs i flera steg omvärderas de tidigare eget kapitalandelarna i det förvärvade företaget till dess verkliga värde vid förvärvstidpunkten.

Eventuellt uppkommen vinst eller förlust till följd av omvärderingen redovisas i resultatet. Varje villkorad köpeskillning som ska överföras av koncernen redovisas till verkligt värde vid förvärvstidpunkten. Efterföljande ändringar av verkligt värde av en villkorad köpeskillning som klassificerats som en tillgång eller skuld redovisas antingen i resultaträkningen eller i övrigt totalresultat. Koncerninterna transaktioner, balansposter samt realiserade vinster och förluster på transaktioner mellan koncernföretag elimineras.



### Redovisning av samarbetsavtal med WISER Partners i Kina

OptiCept har ett samarbete med WISER Partners ("WISER") där WISER agerar som rådgivare och driver den lokala verksamheten i Kina via en avtalskonstruktion. OptiCept äger tillsammans med WISER ett bolag i Hong Kong kallat "ArcAroma Asia Ltd". Bolaget ägs till 60% av OptiCept och till 40% av WISER och konsolideras som dotterbolag in i koncernredovisningen. Avtalskonstruktionen innebär att WISER stegvis skiftar sin 40%-iga ägarandel i ArcAroma Asia Ltd mot aktier i OptiCept enligt en modell med tre milstones mot en definierad utveckling av försäljningen i ArcAroma China Ltd.

WISER kommer att få betalt för respektive milestone med nya aktier i OptiCept. Antalet aktier som ska erläggas beräknas utifrån aktiekursen då respektive milestone regleras. Genom avtalet har alltså koncernen ställt ut en option till innehavarna utan bestämmande inflytande (WISER) som ger dessa rätt att kräva att OptiCept köper deras aktieinnehav för ett variabelt antal aktier i moderbolaget OptiCept Technologies AB.

Per bokslutsdagen har OptiCept bokat upp en skuld på 3,0 MSEK i koncernredovisningen som speglar den första delen av åtagandet att köpa WISER:s innehav i ArcAroma Asia Ltd. En skuld redovisas eftersom åtagandet ska regleras med ett variabelt antal aktier i OptiCept Technologies AB. Skulden har initialt motbokats eget kapital. Innehav utan bestämmande inflytande i eget kapital redovisas inte för den andel som omfattas av det redovisade åtagandet att köpa WISER:s innehav i ArcAroma Asia Ltd (se IAS 32.AG29). Detta innebär att innehavande utan bestämmande inflytande redovisas till 35%, eftersom den första delen av åtagandet motsvarar ett åtagande att köpa 5 procent av bolagets aktier.

### Funktionell valuta och rapportvaluta

Poster som ingår i de finansiella rapporterna för de olika enheterna i koncernen är värderade i den valuta som används i den ekonomiska miljö där respektive företag huvudsakligen är verksamt (funktionell valuta). I koncernredovisningen används svenska kronor (kr), som är koncernens presentationsvaluta.

### Transaktioner och balansposter

Transaktioner i utländsk valuta omräknas till den funktionella valutan enligt de valutakurser som gäller på transaktionsdagen eller den dag då posterna omvärderas. Valutakursvinster och -förluster som uppkommer vid betalning av sådana transaktioner och vid omräkning av monetära tillgångar och skulder i utländsk valuta till balansdagens kurs, redovisas i resultaträkningen.

Valutakursvinster och -förluster som hänför sig till lån och likvida medel redovisas i resultaträkningen som finansiella intäkter eller kostnader. Alla övriga valutakursvinster och -förluster redovisas i posten övriga intäkter respektive övriga rörelsekostnader.

### Kassaflödesanalys

Kassaflödesanalysen är upprättad enligt den indirekta metoden. Detta innebär bland annat att redovisat resultat justeras för ej likviditetsstörande poster.

## Immateriella anläggningstillgångar

### Balanserade utvecklingsutgifter

OptiCept Technologies förser livsmedels- och växtindustrin med högteknologiska lösningar som bidrar till en mer hållbar värld och möjliggör klimatsmart ekonomisk tillväxt. OptiCept optimerar biologiska processer - Ökad extraktion ur råvaran, förlängd hållbarhet, minskat avfall och förbättrad kvalitet (smak, doft, färg, näringsinnehåll) hos slutprodukten. Teknologins positiva effekter ger såväl ekonomiska fördelar för kunden, bättre produkter för konsumenten och mindre påverkan på vår miljö. Genom patenterad teknologi inom PEF (pulsed electric field) och VI (Vacuum Infusion), öppnar vi upp nya affärsmöjligheter för livsmedels- och växtförädlingsindustrin över hela världen. OptiCepts vision är att bidra till en hållbar värld genom att erbjuda effektiv grön spetsteknologi som är enkel att använda inom områdena FoodTech och PlantTech.

Utvecklingsutgifter av bolagets teknologier som är direkt hänförliga till utveckling och testning av identifierbara och unika tillgångar som kontrolleras av koncernen, redovisas som immateriella tillgångar när följande kriterier är uppfyllda:

- Det är tekniskt möjligt att färdigställa tillgången så att den kan användas eller säljas,
- Företagets avsikt är att färdigställa för användande eller försäljning av tillgången,
- Det finns förutsättningar att använda eller sälja tillgången,
- Det kan visas hur tillgången genererar sannolika framtida ekonomiska fördelar,
- Det finns adekvata, ekonomiska och andra resurser för att fullfölja utvecklingen och för att använda eller sälja tillgången,
- De utgifter som är hänförliga till tillgången under dess utveckling kan beräknas på ett tillförlitligt sätt.

Utvecklingsutgifter, som inte uppfyller dessa kriterier, kostnadsförs när de uppstår. Utvecklingsutgifter som tidigare kostnadsförts redovisas inte som tillgång i efterföljande period. Utgifter för forskning som syftar till att erhålla ny vetenskaplig eller teknisk kunskap redovisas som kostnad då de uppkommer.

Direkt hänförliga utgifter som balanseras omfattar utgifter för framtagande och utveckling av testanläggningar samt en skälig andel av utgifter för anställda i anslutning till detta. Balanserade utvecklingsutgifter skrivs av under sin bedömda nyttjandeperiod, vilken bedöms vara fem år.

### Goodwill

Goodwill värderas till anskaffningsvärde minus eventuella nedskrivningar. Goodwill fördelas till kassagenerande enheter och prövas minst årligen för nedskrivningsbehov.

### Övriga Immateriella anläggningstillgångar

Övriga immateriella anläggningstillgångar skrivs av under sin bedömda nyttjandeperiod, vilket bedöms vara 10 år.

### Materiella anläggningstillgångar

Samtliga materiella anläggningstillgångar redovisas till anskaffningsvärde med avdrag för avskrivningar. I anskaffningsvärdet ingår utgifter som direkt kan hänföras till förvärvet av tillgången.

Tillkommande utgifter läggs till tillgångens redovisade värde eller redovisas som en separat tillgång, beroende på vilket som är lämpligt, endast då det är sannolikt att de framtida ekonomiska förmåner som är förknippade med tillgången kommer att komma koncernen tillgodo och tillgångens anskaffningsvärde kan mätas på ett tillförlitligt sätt. Redovisat värde för den ersatta delen tas bort från balansräkningen. Alla andra former av reparationer och underhåll redovisas som kostnader i resultaträkningen under den period de uppkommer.

### **Inventarier, verktyg och installationer**

Tillgångarna skrivs av under 5 år. Tillgångarnas restvärden och nyttjandeperioder prövas vid varje rapportperiods slut och justeras vid behov. En tillgångs redovisade värde skrivs omgående ner till dess återvinningsvärde om tillgångens redovisade värde överstiger dess bedömda återvinningsvärde. Vinster och förluster vid avyttring fastställs genom en jämförelse mellan försäljningsintäkten och det redovisade värdet och redovisas netto i övriga rörelseintäkter respektive övriga rörelsekostnader.

### **Nedskrivning av icke finansiella tillgångar**

Tillgångar som skrivs av bedöms med avseende på värdenedgång närhelst händelser eller förändringar i förhållanden indikerar att det redovisade värdet kanske inte är återvinningsbart. För tillgångar som ännu inte är färdiga för användning (t ex ej färdigställda balanserade utvecklingsutgifter) sker nedskrivningsprövning minst en gång per år.

En nedskrivning görs med det belopp varmed tillgångens redovisade värde överstiger dess återvinningsvärde. Återvinningsvärdet är det högre av tillgångens verkliga värde minskat med försäljningskostnader och dess nyttjandevärde. Vid bedömning av nedskrivningsbehov grupperas tillgångar på de lägsta nivåer där det finns i allt väsentligt oberoende kassaflöden (kassagenererande enheter). För tillgångar som tidigare har skrivits ner görs per varje balansdag en prövning av om återföring bör göras.

### **Finansiella instrument**

Finansiella tillgångar omfattar likvida medel, kundfordringar och övriga fordringar vilka ska regleras kontant. Finansiella skulder omfattar leverantörsskulder och övriga skulder som ska regleras kontant.

### **Redovisning och värdering vid första redovisningstillfället**

Kundfordringar och utfärdade skuldinstrument redovisas när de är utgivna. Avistaköp och avistaförsäljning av finansiella tillgångar redovisas per affärsdagen. Övriga finansiella tillgångar och finansiella skulder redovisas när koncernen blir part i instrumentets avtalsmässiga villkor. Finansiella instrument redovisas initialt till verkligt värde med tillägg/avdrag för transaktionsutgifter, förutom avseende instrument som löpande värderas till verkligt värde via resultatet för vilka transaktionsutgifter istället kostnadsförs då de uppkommer. Kundfordringar (utan en betydande finansieringskomponent) värderas initialt till det transaktionspris som fastställts enligt IFRS 15. Samtliga koncernens finansiella skulder värderas till upplupet anskaffningsvärde, då de inte är för handel.

### **Klassificering och efterföljande värdering**

Vid första redovisningstillfället klassificeras en finansiell tillgång som värderad till upplupet anskaffningsvärde, verkligt värde via övrigt totalresultat (skuldinstrumentsinvestering), verkligt värde via övrigt totalresultat (egetkapitalinvestering), eller verkligt värde via resultatet. Det upplupna anskaffningsvärdet minskas med nedskrivningar. Ränteintäkter, valutakursvinster och -förluster redovisas i resultatet. Vinster eller förluster som uppstår vid bortbokning redovisas i resultatet. Påföljande värdering av finansiella skulder sker till upplupet anskaffningsvärde med effektivräntemetoden. Räntekostnader och valutakursvinster och -förluster redovisas i resultatet. Vinster eller förluster vid borttagning från redovisningen redovisas också i resultatet. Nedan beskrivs hur koncernens olika innehav av finansiella tillgångar har klassificerats:

### **Finansiella tillgångar**

Samtliga övriga finansiella tillgångar redovisas till upplupet anskaffningsvärde med tillämpning av effektivräntemetoden. Detta eftersom de innehas inom ramen för en affärsmodell vars mål är att erhålla de avtalsenliga kassaflödena samtidigt som kassaflödena från tillgångarna endast utgörs av betalningar av kapitalbelopp och ränta. Effektivräntan är den ränta som exakt diskonterar de uppskattade framtida in- och utbetalningarna under den förväntade perioden för det finansiella instrumentet till redovisat bruttovärde för den finansiella tillgången, eller det upplupna anskaffningsvärdet för den finansiella skulden.

### **Bortagande av finansiella tillgångar och finansiella skulder från balansräkningen**

Koncernen tar bort en finansiell tillgång från balansräkningen när de avtalsenliga rättigheterna till kassaflödena från den finansiella tillgången upphör eller om den överför rätten att ta emot de avtalsenliga kassaflödena genom en transaktion i vilken i väsentlighet alla risker och fördelar med ägarskapet har överförts. Koncernen bokar bort en finansiell skuld från rapporten över finansiell ställning när de antaganden som anges i avtalet fullgörs, annulleras eller upphör.

### **Kvittning**

Finansiella tillgångar och skulder kvittas och redovisas med ett nettobelopp i balansräkningen, endast när det finns en legal rätt att kvitta de redovisade beloppen och en avsikt att reglera dem med ett nettobelopp eller att samtidigt realisera tillgången och reglera skulden. Den legala rättigheten får inte vara beroende av framtida händelser och den måste vara rättsligt bindande för företaget och motparten både i den normala affärsverksamheten och i fall av betalningsinställelse, insolvens eller konkurs.

### **Nedskrivning av finansiella tillgångar**

En reserv för förväntade kreditförluster beräknas och redovisas för de finansiella tillgångar som värderas till upplupet anskaffningsvärde. För kundfordringar och leasingfordringar tillämpas en förenklad metod och reserv för kreditförluster beräknas och redovisas utifrån förväntade kreditförluster för hela den återstående löptiden.

Beräkningen av förväntade kreditförluster baseras huvudsakligen på information om historiska förluster för liknande fordringar och motparter. Den historiska informationen utvärderas och justeras kontinuerligt utifrån den aktuella situationen och koncernens förväntan om framtida händelser. Kreditförluster värderas som nuvärdet av alla underskott i kassaflödena (d.v.s. skillnaden mellan bolagets kassaflöde i enlighet med avtalet och kassaflödet som koncernen förväntar sig att få). Förväntade kreditförluster diskonteras med effektivräntan på den finansiella tillgången.

En finansiell tillgångs redovisade bruttovärde skrivs bort när koncernen inte har några rimliga förväntningar på att återvinna en finansiell tillgång i sin helhet eller en del av den.

### **Kundfordringar**

Kundfordringar är belopp som ska betalas av kunder för sålda varor eller utförda tjänster i den löpande verksamheten. Om betalning förväntas inom ett år eller tidigare (eller under normal verksamhetscykel om denna är längre), klassificeras de som omsättningstillgångar. Om inte, tas de upp som anläggningstillgångar.

### **Likvida medel**

Likvida medel definieras som, förutom kassa och bank, även de kortfristiga placeringar vilka lätt kan omvandlas till ett känt belopp av kassa och bank och som är utsatta för en obetydlig risk för värdefluktuationer.

### **Varulager**

Varulagret värderas till det lägsta av anskaffningsvärdet och nettoförsäljningsvärdet. Anskaffningsvärdet fastställs med användningen av först in, först ut-metoden (FIFU).

### **Aktiekapital**

Stamaktier klassificeras som eget kapital. Transaktionskostnader som direkt kan hänföras till emission av nya stamaktier redovisas, netto efter skatt, i eget kapital som ett avdrag från emissionslikviden.

### **Leverantörsskulder**

Leverantörsskulder är förpliktelser att betala för varor eller tjänster som har förvärvats i den löpande verksamheten från leverantörer.



### **Aktuell och uppskjuten inkomstskatt**

Periodens skattekostnad omfattar aktuell och uppskjuten skatt. Skatt redovisas i resultaträkningen, utom när skatten avser poster som redovisas i övrigt totalresultat eller direkt i eget kapital. I sådana fall redovisas även skatten i övrigt totalresultat respektive eget kapital. Den aktuella skattekostnaden beräknas på basis av de skatteregler som på balansdagen är beslutade eller i praktiken beslutade i de länder där moderföretaget och dess dotterföretag är verksamma och genererar skattepliktiga intäkter.

Ledningen utvärderar regelbundet de yrkanden som gjorts i självdeklarationer avseende situationer där tillämpliga skatteregler är föremål för tolkning. Den gör, när så bedöms lämpligt, avsättningar för belopp som troligen ska betalas till skattemyndigheten. Uppskjuten skatt redovisas på alla temporära skillnader som uppkommer mellan det skattemässiga värdet på tillgångar och skulder och dessas redovisade värden i koncernredovisningen. Uppskjuten skatteskuld redovisas emellertid inte om den uppstår till följd av första redovisningen av goodwill.

Uppskjutna skattefordringar redovisas i den omfattning det är troligt att framtida skattemässiga överskott kommer att finnas tillgängliga, mot vilka de temporära skillnaderna kan utnyttjas. Uppskjutna skattefordringar och -skulder kvittas när det finns en legal kvittningsrätt för aktuella skattefordringar och skatteskulder och när de uppskjutna skattefordringarna och skatteskulderna hänförs till skatter debiterade av en och samma skattemyndighet och avser antingen samma skattesubjekt eller olika skattesubjekt, där det finns en avsikt att reglera saldona genom nettobetalningar.

### **Ersättning till anställda**

#### **Pensionsförpliktelser**

OptiCept Technologies har endast avgiftsbestämda pensionsplaner. En avgiftsbestämd pensionsplan är en pensionsplan enligt vilken koncernen betalar fasta avgifter till en separat juridisk enhet. Koncernen har inte några rättsliga eller informella förpliktelser att betala ytterligare avgifter om denna juridiska enhet inte har tillräckliga tillgångar för att betala alla ersättningar till anställda som hänger samman med de anställdas tjänstgöring under innevarande eller tidigare perioder.

Avgifterna redovisas som personalkostnaderna när de faller till betalning. Förutbetalda avgifter redovisas som tillgång i den utsträckning som kontant återbetalning eller minskning av framtida betalningar kan komma koncernen tillgodo. En förmånsbestämd pensionsplan är en pensionsplan som inte är avgiftsbestämd. Utmärkande för förmånsbestämda planer är att de anger ett belopp för den pensionsförmån en anställd erhåller efter pensionering, vanligen baserat på en eller flera faktorer såsom ålder, tjänstgöringstid och lön.

### **Teckningsoptionsprogram**

OptiCept Technologies har två teckningsoptionsprogram där teckningsoptioner har sålts till ledande befattningshavare. Optionerna har sålts till ett pris som motsvarar bedömt verkligt värde vid förvärvstillfället, vilket innebär att det inte finns några belopp att redovisa som aktierelaterad ersättning i balans- och resultaträkningen under IFRS 2.

### **Ersättning vid uppsägning**

Ersättning vid uppsägning utgår när en anställning sagts upp av koncernen före normal pensionstidpunkt eller då en anställd accepterat en frivillig avgång i utbyte mot sådana ersättningar. Koncernen redovisar avgångsvederlag när den bevisligen är förpliktad att säga upp anställd enligt en detaljerad formell plan utan möjlighet till återkallande. Vid utgången av räkenskapsåret finns inte någon avsättning för ersättning vid uppsägning.

### **Rörlig ersättning**

Under rapportperioden har inte funnits några avtal om rörlig ersättning till ledande befattningshavare 2021.

### **Intäktsredovisning**

Koncernens intäkter är framför allt hänförlig till försäljning av maskiner och reservdelar samt uthyrning av maskiner. Koncernen har även vissa intäkter från försäljning av administrativa tjänster. Nedan beskrivs hur respektive intäktsström redovisas.

#### **Försäljning av maskiner och reservdelar**

Försäljning av maskiner intäktsförs när maskinen installerats och accepterats av kunden/förväntade resultat har uppnåtts eftersom installation och leverans av maskin i den försäljning som hittills skett har setts som ett prestationsåtagande under IFRS 15. En bedömning görs dock avtal för avtal utifrån kontraktsvillkoren i det aktuella fallet. Intäktsföring av försäljning av reservdelar sker när dessa levererats och accepterats av kunden. Intäkten värderas utifrån den ersättning som specificeras i avtalet med kunden, efter avdrag för rabatter och mervärdesskatt.

#### **Uthyrning av maskiner**

Uthyrning av maskiner som skett har gjorts under avtal som klassificerats som operationella leasingavtal. Detta innebär att koncernen har kvar den uthyrda maskinen i balansräkningen och intäktsför erhållna leasingbetalningar i den period som de avser.

#### **Försäljning av administrativa tjänster**

Intäkter från försäljning av tjänster redovisas i den period då tjänsterna utförs samt baserat på antal nedlagda timmar i den period då tjänsterna utförs.

#### **Statliga bidrag**

Statliga bidrag redovisas till verkligt värde när det föreligger rimlig säkerhet att företaget kommer att uppfylla de villkor som är förknippade med bidragen och bidrag kommer att erhållas. Statliga bidrag redovisas systematiskt i resultaträkningen över samma perioder som de kostnader bidragen är avsedda att kompensera för. Bidrag som är hänförliga till resultatet redovisas som övriga rörelseintäkter. Dessa bidrag avser lönebidrag.

## Rörelsesegment

Ett rörelsesegment är en del av koncernen som bedriver verksamhet från vilken den kan generera intäkter och ådra sig kostnader och för vilka det finns fristående finansiell information tillgänglig. Ett rörelsesegments resultat följs vidare upp av företagets högste verkställande beslutsfattare för att utvärdera resultatet samt för att kunna allokera resurser till rörelsesegmentet. Då verksamheten i koncernen är organiserad som en sammanhållen verksamhet, med likartade risker och möjligheter för de varor och tjänster som produceras, utgör hela koncernens verksamhet under räkenskapsåret ett rörelsesegment.

## Leasing

När ett avtal ingås bedömer koncernen om avtalet är, eller innehåller, ett leasingavtal. Ett avtal är, eller innehåller, ett leasingavtal om avtalet överlåter rätten att under en viss period bestämma över användningen av en identifierad tillgång i utbyte mot ersättning. Vid leasingavtalets början eller vid omprövning av ett leasingavtal som innehåller flera komponenter – leasing- och icke-leasingkomponenter – fördelar koncernen ersättningen enligt avtalet till varje komponent baserat på det fristående priset. För leasing av lokaler där koncernen är leasetagare har koncernen emellertid valt att inte skilja på icke-leasingkomponenter och redovisar leasing- och icke-leasingkomponenter som erläggs med fasta belopp som en enda leasingkomponent.

## Leasing där Koncernen är leasetagare

Koncernen redovisar en nyttjanderättstillgång och en leasingkulld vid leasingavtalets inledningsdatum. Nyttjanderättstillgången värderas initialt till anskaffningsvärde, vilket består av leasingskuldens initiala värde med tillägg för leasingavgifter som betalats vid eller före inledningsdatumet plus eventuella initiala direkta utgifter. Nyttjanderättstillgången skrivs av linjärt från inledningsdatumet till det tidigare av slutet av tillgångens nyttjandeperiod och leasingperiodens slut, vilket i normalfallet för koncernen är leasingperiodens slut. Leasingskulden – som delas upp i långfristig och kortfristig del – värderas initialt till nuvärdet av återstående leasingavgifter under den bedömda leasingperioden. Leasingperioden utgörs av den ej uppsägbara perioden med tillägg för ytterligare perioder i avtalet om det vid inledningsdatumet bedöms som rimligt säkert att dessa kommer att nyttjas. Leasingavgifterna diskonteras i normalfallet med koncernens marginella upplåningsränta, vilken utöver koncernens/företagets kreditrisk återspeglar respektive avtals leasingperiod, valuta och kvalitet på underliggande tillgång som tänkt säkerhet. I de fall leasingavtalets implicita ränta lätt kan fastställas används dock den räntan.

Leasingskulden omfattar nuvärdet av följande avgifter under bedömd leasingperiod:

- fasta avgifter, inklusive till sin substans fasta avgifter,
- variabla leasingavgifter kopplade till index eller pris ("rate"), initialt värderade med hjälp av det index eller pris ("rate") som gällde vid inledningsdatumet,
- lösenpriset för en köption som koncernen är rimligt säker på att utnyttja och
- straffavgifter som utgår vid uppsägning av leasingavtalet om bedömd leasingperiod återspeglar att sådan uppsägning kommer att ske.

Skuldens värde ökas med räntekostnaden för respektive period och reduceras med leasingbetalningarna. Räntekostnaden beräknas som skuldens värde gånger diskonteringsräntan.

Leasingskulden för koncernens lokaler med hyra som indexuppräknas beräknas på den hyra som gäller vid respektive rapportperiods slut. Vid denna tidpunkt justeras skulden med motsvarande justering av nyttjanderättstillgångens redovisade värde. På motsvarande sätt justeras skuldens och tillgångens värde i samband med att ombedömning sker utav leasingperioden. Detta sker i samband med att sista uppsägningsdatumet inom tidigare bedömd leasingperiod för lokalhyresavtal har passerats alternativt då betydelsefulla händelser inträffar eller omständigheterna på ett betydande sätt förändras på ett sätt som är inom koncernens kontroll och påverkar den gällande bedömningen av leasingperioden. Koncernen presenterar nyttjanderättstillgångar och leasingskulder som egna poster i rapporten över finansiell ställning. För leasingavtal som har en leasingperiod på 12 månader eller mindre eller med en underliggande tillgång av lågt värde, understigande 50 tkr, redovisas inte någon nyttjanderättstillgång och leasingskuld. Leasingavgifter för dessa leasingavtal redovisas som kostnad linjärt över leasingperioden.

### **Leasingavtal där Koncernen är leasegivare**

När koncernen är leasegivare fastställer den vid varje leasingavtals inledningsdatum huruvida leasingavtalet ska klassificeras som ett finansiellt eller operationellt leasingavtal. Vid fastställande av klassificering görs en övergripande bedömning av om leasingavtalet i allt väsentligt överför de ekonomiska risker och förmåner som är förknippade med ägandet av den underliggande tillgången. Om så är fallet är leasingavtalet ett finansiellt leasingavtal, i annat fall är det ett operationellt leasingavtal. Som en del av denna bedömning tar koncernen hänsyn till ett flertal indikatorer. Exempel på sådana indikatorer är om leasingperioden utgör en större del av tillgångens ekonomiska livslängd eller om äganderätten till den underliggande tillgången överförs till leasetagaren när leasingavtalet löpt ut. Koncernen redovisar leasingavgifter från operationella leasingavtal som intäkt linjärt över leasingperioden som del av posten Nettoomsättning.

### **Resultat per aktie**

Resultatet per aktie före utspädning beräknas genom att dividera resultat hänförligt till moderbolagets aktieägare med ett vägt genomsnitt antal stamaktier under perioden.

### **Moderbolagets redovisningsprinciper**

Moderföretaget upprättar sin årsredovisning i enlighet med Årsredovisningslagen och Rådet för finansiell rapporterings rekommendation RFR 2, Redovisning för juridiska personer samt Akutgruppens uttalande. Reglerna i RFR 2 innebär att moderföretaget i årsredovisningen för den juridiska personen skall tillämpa samtliga av EU godkända IFRS/IAS regler och uttalanden så långt detta är möjligt inom ramen för Årsredovisningslagen och med hänsyn till sambandet mellan redovisning och beskattning. Rekommendationen anger vilka undantag som skall göras från IFRS/IAS. Moderföretaget tillämpar de redovisningsprinciper som finns angivna för koncernen med undantag av nedanstående.

Fusionen innebärande att ArcAroma AB absorberades av OptiCept redovisades enligt BFNAR 2020:5.

### **Aktier i dotterföretag och aktier i intresseföretag**

Innehav i dotterföretag och intresseföretag redovisas enligt anskaffningsmetoden, vilket innebär att i balansräkningen redovisas innehaven till anskaffningsvärde med avdrag för eventuella nedskrivningar. Utdelningar från dotterbolag redovisas som utdelningsintäkter.

### **Redovisning av koncernbidrag**

Koncernbidrag redovisas enligt alternativregeln i RFR 2, vilket innebär att både lämnade och erhållna koncernbidrag redovisas som bokslutsdisposition i resultaträkningen.

### **Finansiella instrument**

Moderbolaget har valt att inte tillämpa IFRS 9 för finansiella instrument. Delar av principerna i IFRS 9 är dock ändå tillämpliga – såsom avseende nedskrivningar, inbokning/bortbokning och effektivräntemetoden för ränteintäkter och räntekostnader. I moderbolaget värderas finansiella anläggningstillgångar till anskaffningsvärde minus eventuell nedskrivning och finansiella omsättningstillgångar enligt lägsta värdets princip. För finansiella tillgångar som redovisas till upplupet anskaffningsvärde tillämpas IFRS 9s nedskrivningsregler.

### **Leasade tillgångar**

Moderbolaget tillämpar inte IFRS 16, i enlighet med undantaget som finns i RFR 2. Som leasetagare redovisas leasingavgifter som kostnad linjärt över leasingperioden och således redovisas inte nyttjanderätter och leasingskulder i balansräkningen. På samma sätt som i koncernredovisningen skiljs inte leasing- och icke-leasingkomponenter åt för lokaler. Istället redovisas leasing- och icke leasing leasingkomponenter som en enda leasingkomponent för dessa typer av underliggande tillgångar. De avtal där moderbolaget utgör leasegivare redovisas som operationella leasingavtal.

### **Uppställningsform för resultat- och balansräkning**

Moderbolaget följer årsredovisningslagens uppställning vilket bl.a. innebär en annan indelning av eget kapital. Av denna anledning redovisar moderbolaget posterna kortfristiga placeringar samt kassa och bank separat i sin balansräkning.

## **NOT 3 - FINANSIELL RISKHANTERING**

Koncernen är genom sin verksamhet exponerat för olika typer av finansiella risker såsom marknads-, likviditets-, och kreditrisker. Marknadsriskerna består i huvudsak av valuta-, ränte- och prisrisk. Det är bolagets styrelse som är ytterst ansvarig för exponering, hantering och uppföljning av koncernens finansiella risker och dessa ramar utvärderas och revideras årligen.



## Marknadsrisk

### Valutarisk

Risken att verkliga värden och kassaflöden avseende finansiella instrument kan fluktuera när värdet på främmande valutor förändras kallas valutarisk.

### Transaktionsexponering

Transaktionsexponering uppstår när man säljer och köper i andra valutor än bolagets lokala/funktionella valuta. Den valutarisk som bolaget är exponerad för uppkommer främst genom att bolagets omkostnader i huvudsak är i svenska kronor medan en väsentlig del av intäkterna genereras i utländsk valuta, huvudsakligen EUR. Valutarisken kan vid behov minimeras genom valutasäkring som bygger på prognosticerade flöden. Hittills har koncernen valt att inte valutasäkra sin transaktionsexponering och inga valutaterminer fanns per balansdagen.

### Omräkningsexponering

Omräkningsexponering uppstår när resultaträkning från utländskt bolag omräknas till SEK och innebär att förändringar i valutakurser påverkar bolagets egna kapital positivt eller negativt då utländska dotterbolags tillgångar och skulder konsolideras. Omräkningsexponering valutasäkras normalt ej.

### Ränterisk

Med ränterisk avses risken att verkligt värde eller framtida kassaflöde fluktuerar till följd av ändrade marknadsräntor. Det är bolagets bedömning att man i dagsläget inte påverkas av någon väsentlig ränterisk.

### Likviditet- och finansieringsrisk

Med likviditetsrisk avses risken att koncernen får problem med att möta dess åtagande relaterat till koncernens finansiella skulder. Med finansieringsrisk avses risken att koncernen inte kan uppbringa tillräcklig finansiering till en rimlig kostnad. Företaget arbetar kontinuerligt med olika finansieringsalternativ för att brygga tiden fram till positivt kassaflöde. Per balansdagen hade koncernen likvida medel uppgående till 68 025 TSEK.

### Kontrakturrella betalningar - Koncernen 2021-12-31

TSEK	Leverantörsskulder	Leasingavtal
<i>Övriga skulder</i>		
Inom 1 månad	6 548	52
Inom 2-12 månader	26	1 182
Inom 13-60 månader	-	3 141
Efter 60 månader	-	-
<b>Summa</b>	<b>6 574</b>	<b>4 375</b>

*Nettovinst/-förlust för respektive kategori av finansiella instrument:*

*Koncernen har inte några nettovinst/förluster att redovisa för de olika finansiella instrumenten.*

*Verkliga värden*

*Redovisade värden bedöms överensstämma med verkliga värden.*

### Kredit- och motpartsrisk

Kreditrisken är risken för att en kund eller motpart i ett finansiellt instrument inte kan fullgöra sitt åtagande och därigenom förorsakar koncernen en finansiell förlust och uppstår huvudsakligen från koncernens kundfordringar och investeringar i skuldinstrument.

Det redovisade värdet av finansiella tillgångar och avtalstillgångar utgör den maximala kreditexponeringen. Nedskrivningar av finansiella tillgångar och avtalstillgångar redovisas i resultatet enligt följande.

*Maximal exponering för kreditrisk*

TSEK	Koncern 2021-12-31	Koncern 2020-12-31
Kundfordringar	8 985	-
Deposition för lokalhyra	160	160
Likvida medel	68 025	22 102
<b>Summa</b>	<b>77 170</b>	<b>22 262</b>

*Maximal exponering för kreditrisk*

TSEK	Moderbolag 2021-12-31	Moderbolag 2020-12-31
Kundfordringar	9 232	-
Deposition för lokalhyra	160	160
Likvida medel	63 197	21 729
<b>Summa</b>	<b>72 589</b>	<b>21 889</b>

### Kreditrisk i kundfordringar och avtalstillgångar

Koncernens kreditriskexponering påverkas huvudsakligen av varje kunds enskilda egenskaper. Ledningen beaktar emellertid de faktorer som kan påverka kreditrisken hos kundbasen, inklusive risken för fallissemang förknippad med branschen och det land där kunderna är verksamma.

Vid övervakning av kunders kreditrisk grupperas kunder enligt deras kreditegenskaper, deras geografiska läge, bransch, handelshistorik med koncernen och förekomsten av tidigare finansiella svårigheter.

Koncernen kräver inte bankgarantier eller annan säkerhet för kundfordringar och övriga fordringar. Koncernen har inga kundfordringar och avtalstillgångar för vilka nedskrivningsreserver inte redovisas på grund av säkerhet.

### Befarade kreditförluster

Koncernen använder en förlustreservmatris för att mäta befarade kreditförluster för kundfordringar på enskilda kunder. Förlustnivåprocentsatser beräknas med hjälp av en "rullningsprocentsats"-metod baserad på sannolikheten att en fordran fortskrider genom olika nivåer av dröjsmål till nedskrivning. Nedan sammanfattas kreditriskexponeringen och befarade kreditförluster för kundfordringar och avtalstillgångar för konsumenter per den 31 december 2021.

TSEK	Viktad genomsnittlig förlustnivå - procentsats	Redovisat värde, brutto	Förlustreserver
Ej förfallna	4%	1 332	57
Förfallna 1-30 dagar	8%	255	20
Förfallna 30-60 dagar	10%	2 954	295
Förfallna 60-90 dagar	12%	61	7
Förfallna över 90 dagar	16%	3 877	620
		<b>8 479</b>	<b>1 000</b>

Nedan visas förändringen i reserv för nedskrivningar avseende kundfordringar vilken har ökat utifrån större kundfordringar än tidigare år.

TSEK	2021	2020
<b>Ingående balans per 1 januari</b>	<b>0</b>	<b>0</b>
Återförda reserveringar	0	0
Belopp som bokats bort på grund av avvecklad verksamhet	1 000	0
<b>Utgående balans per 31 december</b>	<b>1 000</b>	<b>0</b>

### Kreditrisk i likvida medel

Koncernen har likvida medel om 68 025 tkr den 31 december 2021. För likvida medel är bank motpart, vilken är graderade AAA/Stable, baserad på Standard & Poor's kreditbetyg. Nedskrivning av likvida medel har mätts som förväntad förlust på 12-månadersbasis och reflekterar de korta löptiderna av exponeringen. Koncernen anser att likvida medel har låg kreditrisk baserat på motparternas externa kreditbetyg. Den förväntade kreditförlusten för likvida medel av bedömts som immateriell och därför ej redovisats.

### Kapital

Koncernens mål för förvaltning av kapital är att säkerställa koncernens förmåga att fortsätta sin verksamhet för att generera en skälig avkastning till aktieägarna och nytta för övriga intressenter. Koncernens kapital definieras som koncernens egna kapital. Koncernens nuvarande policy är att inte lämna någon utdelning. Först när företaget når en långsiktig lönsamhet kommer förslag om utdelning till aktieägare att kunna ske. Det finns inte några externa krav på koncernens kapital.

## NOT 4 - FINANSIELLA TILLGÅNGAR OCH SKULDER

### Koncernen

Verkligt värde på finansiella tillgångar och skulder framgår av nedanstående tabell. Se även not 3, Finansiell riskhantering.

TSEK	Finansiella tillgångar värderade till upplupet anskaffningsvärde 2021-12-31	Finansiella tillgångar värderade till verkligt värde via övrigt totalresultat 2021-12-31	Finansiella skulder värderade till upplupet anskaffningsvärde 2021-12-31
Likvida medel	68 025		
Kundfordringar	8 985		
Förutbetalda kostnader och upplupna intäkter	48		
Leverantörsskulder			6 574
Övriga skulder			5 336
Upplupna kostnader			7 760
Deposition för hyra	160		
<b>Summa</b>	<b>77 218</b>	<b>0</b>	<b>19 670</b>

## NOT 5 - VIKTIGA UPPSKATTNINGAR OCH BEDÖMNINGAR FÖR REDOVISNINGSÄNDAMÅL

OptiCept Technologies ABs finansiella rapporter är upprättade i enlighet med IFRS. Detta innebär att upprättandet av bokslut och tillämpning av redovisningsprinciper ofta baseras på uppskattningar och antaganden som anses rimliga och väl avvägda vid den tidpunkt då bedömningen görs. Med andra bedömningar, antaganden och uppskattningar kan resultatet emellertid bli ett annat, och händelser kan inträffa som kan kräva en väsentlig justering av det redovisade värdet för den berörda tillgången eller skulden.

Nedan följer de viktigaste områden där bedömningar och antaganden gjorts och som bedöms ha störst inverkan på de finansiella rapporterna under det kommande räkenskapsåret.

### Balanserade utvecklingsutgifter, Goodwill och Övriga immateriella tillgångar

OptiCept Technologies AB undersöker varje år om det finns någon indikation för nedskrivningsbehov avseende balansposterna Balanserade utvecklingsutgifter och Övriga immateriella tillgångar i enlighet med redovisningsprinciper som beskrivs i Not 2. För balanserade utvecklingsutgifter som ännu inte är färdigställda och Goodwill sker nedskrivningsprövning årligen. I samband med nedskrivningsprövning görs beräkningar som bygger på bedömningar och antaganden. Andra bedömningar än de ledningen gjort kan resultera i ett helt annat resultat och en annan finansiell ställning. Mer information ges i Not 15, 16 och 17.

## NOT 6 - INTÄKTER

TSEK	2021	2020*
<b>Koncern</b>		
Sverige	248	13
Övriga länder	4192	259
<b>Summa</b>	<b>4 440</b>	<b>272</b>
<b>Per Applikationsområde:</b>		
FoodTech	4 159	-
PlantTech	72	272
Övrigt	209	-
<b>Summa</b>	<b>4 440</b>	<b>272</b>

\* Koncernen bildades 2020-04-16 varför jämförelsetalen endast inkluderar utfall från detta datum: 2020-04-16--2020-12-31

TSEK	2021	2020
<b>Moderbolag</b>		
Sverige	248	46
Övriga länder	4 193	229
<b>Summa</b>	<b>4 440</b>	<b>275</b>
<b>Per Applikationsområde:</b>		
FoodTech	4 121	-
PlantTech	55	275
Övrigt	264	-
<b>Summa</b>	<b>4 440</b>	<b>275</b>

Ingen information lämnas om transaktionspris allokerat till återstående prestationsåtaganden eftersom det per den 31 december 2021 och den 31 december 2020 inte finns några sådana åtaganden med en ursprunglig förväntad löptid på mer än ett år.

## NOT 7 - ÖVRIGA RÖRELSEINTÄKTER

TSEK	Koncern	
	2021	2020*
Erhållna bidrag	151	141
Försäkringsersättning	121	-
Valutakursvinster	268	-
Övriga rörelseintäkter	19	2
<b>Summa</b>	<b>559</b>	<b>144</b>

\* Koncernen bildades 2020-04-16 varför jämförelsetalen endast inkluderar utfall från detta datum: 2020-04-16--2020-12-31

TSEK	Moderbolag	
	2021	2020
Erhållna bidrag	151	189
Försäkringsersättning	121	-
Valutakursvinster	238	-
Övriga rörelseintäkter	19	1
<b>Summa</b>	<b>529</b>	<b>190</b>

## NOT 8 UPPLYSNING OM REVISORNS ARVODE OCH KOSTNADERSÄTTNING

TSEK	Koncern	
	2021	2020*
<b>KPMG</b>		
Revisionsuppdrag	295	170
Revisionsverksamhet utöver revisionsuppdraget	193	180
Andra uppdrag	629	10
<b>Summa</b>	<b>1 117</b>	<b>360</b>
<b>Summa</b>	<b>1 117</b>	<b>360</b>

\* Koncernen bildades 2020-04-16 varför jämförelsetalen endast inkluderar utfall från detta datum: 2020-04-16--2020-12-31

TSEK	Moderbolag	
	2021	2020
<b>KPMG</b>		
Revisionsuppdrag	220	170
Revisionsverksamhet utöver revisionsuppdraget	193	180
Andra uppdrag	629	10
<b>Summa</b>	<b>1 042</b>	<b>360</b>
<b>Summa</b>	<b>1 042</b>	<b>360</b>

Med revisionsuppdrag avses arvode för den lagstadgade revisionen, dvs sådant arbete som varit nödvändigt för att avge revisionsberättelsen samt så kallad revisionsrådgivning som lämnas i samband med revisionsuppdraget. Med revisionsverksamhet utöver revisionsuppdrag avses arvode för olika typer av kvalitetsäkringstjänster. Med övriga tjänster avses sådant som inte ingår i revisionsuppdrag, revisionsverksamhet eller skatterådgivning.



## NOT 9 - LEASINGAVTAL

**Moderbolaget**

## Operationell Leasing

TSEK	2021	2020*
<b>Leasingkostnad</b>	<b>1 370</b>	<b>616</b>
<b>Nominella värdet av framtida leasingavgifter fördelar sig enligt följande:</b>		
Förfaller inom 1 år	1 232	625
Mellan 2-5 år	3 042	1 672
Senare än 5 år	-	-
<b>Summa återstående löptider</b>	<b>4 274</b>	<b>2 297</b>

Leasingavgifter avser lokalthyra och personbilar

\* 2020-04-16 - 2020-12-31

**Koncernen**

I koncernen redovisas leasingavtal enligt IFRS 16 från och med den 16 april 2020 då koncernen bildades, och där OptiCept Technologies AB är leasetagare. Dessa avtal avser hyra av lokaler och dessa hyresavtal har redovisats enligt IFRS 16, där nyttjanderättstillgång, leasingskuld, ränta och avskrivningar är baserade på dessa avtals ursprungliga löptider. Principerna för redovisningen framgår av not 2 Sammanfattning av viktiga Redovisningsprinciper under rubriken IFRS 16 Leasingavtal. OptiCept Technologies AB hade även ett leasingavtal på en personbil där avtalet avslutats under 2022. För löptidsanalys se Not 3.

**Tillkommande nyttjanderättstillgångar**

I samband med fusionen med ArcAroma AB (publ) tillkom ett hyresavtal avseende lokal varför denna nyttjanderättstillgång uppgående till netto 2 448 TSEK har tillkommit. Avtalstiden löper ut 2024.

**Belopp redovisade i Resultaträkningen:**

TSEK	2021-01-01 -2021-12-31	2020-04-16 -2020-12-31
Avskrivningar av nyttjanderättstillgång, lokaler	1 137	447
Avskrivningar av nyttjanderättstillgång, bil	46	4
Räntekostnad leasingskuld, lokaler	150	30
Räntekostnad leasingskuld, bil	15	1
Leasingkostnad avseende korttidsleasor	49	110

## Belopp redovisade i Balansräkningen:

TSEK	2021-12-31	2020-12-31
Nyttjanderätt lokaler	4 429	1 017
Nyttjanderätt bil	25	287
Leasingskuld lokaler	4 152	1 119
Leasingskuld bil	222	253

## Belopp redovisade i Kassaflödesanalysen:

TSEK	2021-01-01 -2021-12-31	2020-04-16 -2020-12-31
Amorteringar och korttidsleasar	1 192	576

## NOT 10 MEDELANTAL ANSTÄLLDA, PERSONALKOSTNADER, PENSIONER OCH ÖVRIGT

	Koncern		Moderbolag	
	2021	2020*	2021	2020
<b>Medelantal anställda:</b>				
Män	18	4	17	4
Kvinnor	5	3	5	3
<b>Summa</b>	<b>23</b>	<b>7</b>	<b>22</b>	<b>7</b>

	Koncern 2021		Koncern 2020*	
	Kvinnor	Män	Kvinnor	Män
<b>Könsfördelning inom företagsledningen:</b>				
Styrelseledamöter	1	4	1	3
Övriga ledande befattningshavare inkl verkställande direktören	1	1	1	1
	<b>2</b>	<b>5</b>	<b>2</b>	<b>4</b>

	Moderbolag 2021		Moderbolag 2020	
	Kvinnor	Män	Kvinnor	Män
<b>Könsfördelning inom företagsledningen:</b>				
Styrelseledamöter	1	4	1	3
Övriga ledande befattningshavare inkl verkställande direktören	1	1	1	1
	<b>2</b>	<b>5</b>	<b>2</b>	<b>4</b>

\* Koncernen bildades 2020-04-16 varför jämförelsetalen endast inkluderar utfall från detta datum: 2020-04-16--2020-12-31

TSEK	Koncern		Moderbolag	
	2021	2020*	2021	2020
<b>Löner och andra ersättningar:</b>				
Styrelser och verkställande direktörer	3 804	1 943	3 804	2 610
Övriga anställda	7 515	1 639	7 158	2 221
varav rörlig ersättning till ledande befattningshavare	-	90	-	107
	<b>11 319</b>	<b>3 581</b>	<b>10 962</b>	<b>4 831</b>
<i>Sociala kostnader:</i>				
Pensionskostnader för styrelser och verkställande direktörer	475	75	475	106
Pensionskostnader för övriga anställda	629	73	583	104
Övriga sociala avgifter enligt lag och avtal	2 545	340	2 514	473
	<b>3 649</b>	<b>487</b>	<b>3 572</b>	<b>683</b>

### Koncernens pensionsplaner

Samtliga pensionsplaner i koncernen är avgiftsbestämda och inbetalning av premier sker till Länsförsäkringar.

### Ersättning till styrelse och ledande befattningshavare - Moderbolag

Till styrelsens ordförande och ledamöter utgår arvode i enlighet med stämmans beslut. Ersättning till verkställande direktören beslutas av styrelsen och ersättning till övriga ledande befattningshavare av verkställande direktör. Ledande befattningshavare har premiebaserade pensionsförsäkringslösningar. Några avtal om avgångsvederlag finns inte. Verkställande direktören har rätt till 6 månaders uppsägningstid. Nedan sammanfattas ersättningar och förmåner till styrelse och ledande befattningshavare. Ulf Hagman har erhållit konsultarvode avseende marknads- och ledningsarbete. Anders Hättmark har erhållit ersättning för marknadsarbete och Michael Kester har erhållit ersättning för förhandlingsarbete.

\* Koncernen bildades 2020-04-16 varför jämförelsetalen endast inkluderar utfall från detta datum: 2020-04-16--2020-12-31

TSEK 2021	Grundlön/ Styrelse-arvode	Övriga ersättningar	Pensionskostnad	Summa
<b>Styrelsens ledamöter</b>				
Ulf Hagman, styrelseordförande	26			26
Martin Linde, styrelseordförande*	61			61
Petr Dejmek, styrelseledamot	50			50
Elisabeth Yllfors, styrelseledamot	50			50
Erik Silfverberg, styrelseledamot	26			26
Michael Kester, styrelseledamot	26	15		41
Anders Hättmark, styrelseledamot**	24	63		87
<b>Verkställande direktörer</b>				
Johan Möllerström***	850		348	1 198
Eda Demir Westman (Vice VD)	791		126	917
Ulf Hagman****	-	1 824		1 824
<b>Summa</b>	<b>1 902</b>	<b>1 902</b>	<b>475</b>	<b>4 279</b>

\* Martin Linde var styrelseordförande 2021-01-01-2021-06-27 och styrelseledamot 2021-06-28 - - 2021-10-12

\*\* Anders Hättmark var styrelseledamot 2021-01-01- - 2021-06-27

\*\*\* Avser perioden 2021-06-28- - 2021-12-31

\*\*\*\*Avser perioden 2021-01-01- - 2021-06-27 då Ulf Hagman var verkställande direktör

TSEK 2020	Grundlön/ Styrelse-arvode	Övriga ersättningar	Pensionskostnad	Summa
<b>Styrelsens ledamöter</b>				
Martin Linde, styrelseordförande	95	341	-	435
Petr Dejmek, styrelseledamot	47	18	-	65
Anders Hättmark, styrelseledamot	47	-	-	47
Elisabeth Yllfors, styrelseledamot	47	-	-	47
Federico Gomez, styrelsesuppleant	25	-	-	25
<b>Verkställande direktörer</b>				
Eda Demir Westman* (Vice VD)	190	30	106	326
Ulf Hagman	-	1 770	-	1 770
<b>Summa</b>	<b>452</b>	<b>2 158</b>	<b>106</b>	<b>2 715</b>

\*) Varav rörlig ersättning 30 TSEK

### Aktierelaterade ersättningar

Den 3 juni 2020 startade koncernen två aktieoptionsprogram som ger styrelsemedlemmar respektive personal och nyckelpersoner rätt att förvärva aktier i företaget. Aktieoptionernas löptid från programmets start är 3,4 år. Inga aktieoptioner har lösts in under perioden. Utestående aktieoptioner per den 31 december 2021 har ett lösenpris på 55,00 kr och en återstående avtalsenlig löptid på 1,8 år.

Förutsättningar och villkor för tilldelningarna framgår nedan, enligt vilka samtliga aktieoptioner regleras genom fysisk leverans av aktier.

Datum för tilldelning/personalkategori		Avtalsenlig löptid/ lösenpris på optionerna
Tilldelning av aktieoptioner till styrelsen den 3 juni 2020	60 000	3,4 år / 55 kr
Tilldelning av aktieoptioner till personal och nyckelpersoner den 3 juni 2020	115 000	3,4 år / 55 kr
<b>Totalt antal aktieoptioner</b>	<b>175 000</b>	

*Det verkliga värdet av optionerna har uppskattats med hjälp av Black Scholes.*

*Förutsättningar och villkor för tilldelningarna framgår nedan, enligt vilka samtliga aktieoptioner regleras genom fysisk leverans av aktier.*

Verkligt värde vid värderingstidpunkten (SEK)	2,47
Lösenpris	55,00
Förväntad volatilitet	46
Optionernas löptid (År)	3,4
Riskenfri ränta (%)	-0,2
Aktiepris vid utgivedatum (vägt genomsnitt aktiepris) (SEK)	27,40

*Aktieoptionerna har sålts till ett pris som motsvarar bedömt verkligt värde vid förvärvstillfället, vilket innebär att det inte finns några personalkostnader.*

Den 31 maj 2021 startade koncernen två aktieoptionsprogram som ger styrelsemedlemmar respektive personal och nyckelpersoner rätt att förvärva aktier i företaget. Aktieoptionernas löptid från programmets start är 3,4 år. Inga aktieoptioner har lösts in under perioden. Utestående aktieoptioner per den 31 december 2021 har ett lösenpris på 125,00 kr och en återstående avtalsenlig löptid på 2,8 år. Förutsättningar och villkor för tilldelningarna framgår nedan, enligt vilka samtliga aktieoptioner regleras genom fysisk leverans av aktier. Förutsättningar och villkor för tilldelningarna framgår nedan, enligt vilka samtliga aktieoptioner regleras genom fysisk leverans av aktier.

Datum för tilldelning/personalkategori		Avtalsenlig löptid/ lösenpris på optionerna
Tilldelning av aktieoptioner till styrelsen den 31 maj 2021	170 000	3,4 år / 125 kr
Tilldelning av aktieoptioner till personal och nyckelpersoner den 31 maj 2021	1 066 000	3,4 år / 125 kr
<b>Totalt antal aktieoptioner</b>	<b>1 236 000</b>	

Det verkliga värdet av optionerna har uppskattats med hjälp av Black Scholes.

Förutsättningar och villkor för tilldelningarna framgår nedan, enligt vilka samtliga aktieoptioner regleras genom fysisk leverans av aktier.

Verkligt värde vid värdringstidpunkten (SEK)	2,94
Lösenpris	125,00
Förväntad volatilitet	42,5
Optionernas löptid (År)	3,4
Risikfri ränta (%)	-0,2
Aktiepris vid utgivandedatum (vägt genomsnitt aktiepris) (SEK)	57,20

Aktieoptionerna har sålts till ett pris som motsvarar bedömt verkligt värde vid förvärvstillfället, vilket innebär att det inte finns några personalkostnader.

## NOT 11 FINANSIELLA KOSTNADER/ ÖVRIGA RÄNTEKOSTNADER OCH LIKNANDE RESULTATPOSTER

TSEK	Koncern 2021	Koncern 2020*
<i>Finansiella kostnader</i>		
Leasing	-165	-30
Poster som värderats till upplupet anskaffningsvärde	-5	-2
<b>Summa finansiella kostnader</b>	<b>-170</b>	<b>-32</b>

\* Koncernen bildades 2020-04-16 varför jämförelsetalen endast inkluderar utfall från detta datum: 2020-04-16--2020-12-31



## NOT 12 SKATT PÅ ÅRETS RESULTAT

TSEK	Koncern		Moderbolag	
	2021	2020*	2021	2020
<b>Skattekostnad</b>				
Aktuell skattekostnad	-	-	-	-
Uppskjuten skatt	-	-	-	-
<b>Summa skattekostnad</b>	<b>-</b>	<b>-</b>	<b>-</b>	<b>-</b>
<b>Resultat före skatt</b>	<b>-47 298</b>	<b>-9 480</b>	<b>-78 172</b>	<b>-11 921</b>
<b>Avstämning av effektiv skatt</b>				
Skatt enligt gällande skattesats 20,6% (21,4%)	9 743	2 029	16 103	2 551
Skatteeffekt av ej avdragsgilla kostnader	-298	-1	-6 850	-2
Skatteeffekt av ej skattepliktiga intäkter	-	-	-	-
Skatteeffekt av emissionskostnader bokad direkt mot eget kapital	943	267	943	267
Ej värderat skattemässigt underskott	-10 389	-2 296	-10 196	-2 817
<b>Summa skattekostnad</b>	<b>0</b>	<b>0</b>	<b>0</b>	<b>0</b>

Akkumulerade underskott för vilket uppskjuten skattefordran inte redovisas, uppgår för koncernen till 134 404 TSEK och för moderbolaget till 139 729 TSEK (får 57 779 TSEK). Underskotten löper utan förfallotider.

\* Koncernen bildades 2020-04-16 varför jämförelsetalen endast inkluderar utfall från detta datum: 2020-04-16--2020-12-31

## NOT 13 RESULTAT PER AKTIE

Resultat per aktie före utspädning beräknas genom att dividera resultat respektive årets totalresultat hänförligt till moderbolagets aktieägare med ett vägt genomsnittligt antal utestående stamaktier under perioden. Under 2020 och 2021 har OptiCept enligt Stämmobeslut gett ut totalt 1 570 000 teckningsoptioner vilka under redovisade perioder inte har gett upphov till utspädning. Beroende på aktiekursens utveckling och särskilda lösenvillkor för teckningsoptioner kan dessa komma att ge upphov till utspädning.

TSEK	Koncern	
	2021	2020*
Vägt antal utestående aktier före och efter utspädning	16 324 513	11 607 925
<i>Före &amp; efter utspädning</i>		
Årets resultat	-47 298	-9 480
Resultat per aktie	-2,90	-0,82

\* Koncernen bildades 2020-04-16 varför jämförelsetalen endast inkluderar utfall från detta datum: 2020-04-16--2020-12-31

## NOT 14 FÖRVÄRV AV RÖRELSE

Den 21 maj 2021 fusionerades ArcAroma AB (publ) in i koncernen genom absorption. Fusionsvederlaget utgjordes av 6 205 494 nya aktier samt kontant ersättning avseende fraktioner (delar av aktier) i OptiFreeze (numera OptiCept). För varje aktie i ArcAroma erhöles 0,50 nya aktier i OptiFreeze. ArcAromas aktieägare erhöles fusionsvederlaget den 25 maj 2021 och kontant ersättning avseende fraktioner erhöles kort därefter.

I enlighet med vad som tidigare offentliggjorts erhöles innehavare av teckningsoptioner, vilka inte ingick i fusionen, skälig behandling och ett vederlag om 2,94 kronor per teckningsoption, med undantag för de teckningsoptioner som innehades av ArcAroma eller dess dotterbolag. Bakgrunden till fusionen var att ArcAroma och OptiFreeze har i samarbetat i olika omfattning sedan grundandet av OptiFreeze 2011, där ArcAroma var en av grundarna till OptiFreeze. Sedan bolagens utökade samarbete inleddes i november 2020 framstod marknadsmöjligheter och synergier som allt tydligare om bolagens resurser och tillväxtpotential kombineras. Storleken på det fusionerade bolaget skapar rätt förutsättningar för en kostnadseffektiv accelererad tillväxt som vilar på en unik teknologiplattform. Det nya bolagets kostnadsbesparingar kommer omallokeras till områdena R&D och marknadsutveckling. Det fusionerade bolaget kommer bli mindre påverkat av säsongvariationer, få en jämnare belastning av organisationen och att få ett jämnare kassaflöde.

### Effekter av förvärv 2021

Det förvärvade företagens nettotillgångar vid förvärvstidpunkten:

TSEK	
Materiella anläggningstillgångar	1 504
Immateriella tillgångar	41 918
Finansiella anläggningstillgångar	1 385
Varulager	7 895
Kundfordringar och övriga fordringar	10 682
Likvida medel	17 468
Räntebärande skulder	-4 500
Leverantörsskulder och övriga rörelseskulder	-3 503
Fusionsdifferens	-3 502
<b>Netto identifierbara tillgångar och skulder</b>	<b>69 346</b>
Immateriella tillgångar patent/teknologi	10 749
Uppskjuten skatteskuld	-2 214
Koncerngoodwill	257 216
<b>Överförd ersättning</b>	<b>335 097</b>

### Goodwill

I goodwillvärdet ingår värdet av ett utbyggt distributionsnät, synergieffekter i form av effektiva produktionsprocesser samt personalens tekniska kunskaper.

### Imateriella tillgångar

I värdet avseende imateriella tillgångar ingår dels balanserade utvecklingsutgifter om netto efter avskrivningar uppgående till 38 758 tkr och immateriella tillgång uppgående till 10 749 tkr avseende besparing gällande royalty/licenser för att nyttja ArcAromas befintliga teknologi vilket identifierats vid upprättande av förvärvsanalys inför fusionen.

### Förvävsrelaterade utgifter

Förvävsrelaterade utgifter uppgår till 1 400 TSEK och avser arvoden till konsulter samt kostnader relaterade till emittering av nya aktier som fusionsvederlag. Dessa utgifter har redovisats som övriga rörelsekostnader i rapport över resultat och övrigt totalresultat.

### Förvärvade fordringar

Verkligt värde på kundfordringar uppgår till 4 941 TSEK, verkligt värde motsvarar bruttofordran då samtliga kundfordringar förväntas bli reglerade.

### Överförd ersättning

Fusionsvederlaget till ArcAromas aktieägare utgjordes av nya aktier i OptiFreeze. För varje aktie i ArcAroma erhöles 0,50 nya aktier i OptiFreeze. Fraktioner avseende aktier utbetalades kontant. Fusionsvederlaget beräknades som antalet nyemitterade aktier multiplicerat med slutkursen dagen före fusionen. Innehavare av teckningsoptioner i ArcAroma gavs skälig behandling och erhöles ett vederlag om 2,94 kronor per teckningsoption i ArcAroma, med undantag för de teckningsoptioner som innehades av ArcAroma eller dess dotterbolag.

TSEK	
Emitterade aktier (6 205 494 stamaktier)	335 097
<b>Total överförd ersättning</b>	<b>335 097</b>

## NOT 15 BALANSERADE UTVECKLINGSUTGIFTER

TSEK	Koncern	
	2021-12-31	2020-12-31
Ingående anskaffningsvärde	9 541	7 332
Fusion	65 080	
Investeringar	16 338	2 210
<b>Utgående ackumulerade anskaffningsvärden</b>	<b>90 959</b>	<b>9 541</b>
Ingående ackumulerade avskrivningar	-83	-
Fusion	-26 322	
Avskrivningar	-6 249	-83
<b>Utgående ackumulerade avskrivningar</b>	<b>-32 654</b>	<b>-83</b>
<b>Utgående redovisat värde*</b>	<b>58 305</b>	<b>9 459</b>

TSEK	Moderbolag	
	2021-12-31	2020-12-31
Ingående anskaffningsvärde	9 541	6 680
Fusion	65 080	
Investeringar	16 338	2 861
<b>Utgående ackumulerade anskaffningsvärden</b>	<b>90 959</b>	<b>9 541</b>
Ingående ackumulerade avskrivningar	-83	-
Fusion	-26 322	
Avskrivningar	-6 249	-83
<b>Utgående ackumulerade avskrivningar</b>	<b>-32 654</b>	<b>-83</b>
<b>Utgående redovisat värde*</b>	<b>58 305</b>	<b>9 459</b>

\*Av utgående redovisat värde avser 16 851 040 kr pågående utvecklingsutgifter. Motsvarande värde 2020-12-31 uppgick till 4 589 171 kr. Koncernens utvecklingsutgifter är framför allt kopplade till utvecklingen av nästa generations CEPT-maskin och OptiBoost.

## NOT 16 GOODWILL

TSEK	Koncern	
	2021-12-31	2020-12-31
<b>Goodwill</b>		
Ingående anskaffningsvärde	-	-
Fusion	257 216	-
<b>Utgående ackumulerade anskaffningsvärden</b>	<b>257 216</b>	<b>-</b>
Ingående ackumulerade avskrivningar	-	-
Avskrivningar	-	-
<b>Utgående ackumulerade avskrivningar</b>	<b>-</b>	<b>-</b>
<b>Utgående redovisat värde*</b>	<b>257 216</b>	<b>0</b>

TSEK	Moderbolag	
	2021-12-31	2020-12-31
<b>Goodwill</b>		
Ingående anskaffningsvärde	-	-
Fusion	257 216	-
<b>Utgående ackumulerade anskaffningsvärden</b>	<b>257 216</b>	<b>-</b>
Ingående ackumulerade avskrivningar	-	-
Avskrivningar	-31 806	-
<b>Utgående ackumulerade avskrivningar</b>	<b>-31 806</b>	<b>-</b>
<b>Utgående redovisat värde*</b>	<b>225 409</b>	<b>0</b>

Nedskrivningsprövningen baserades på beräkning av nyttjandevärde baserat på en 10-årig kassaflödesprognos. Beräkningen bygger på kassaflödesberäkningar, varav de tre första baseras på den affärsprognos som fastställts av företagsledningen. De kassaflöden som beräknats efter de första tre åren har baserats på den förväntade tillväxttakten för bolagets respektive teknologier och applikationsområden. Ingen hänsyn har tagits till utvecklingen efter 10 år.

Då den förväntade tillväxten baseras på förväntningar om kraftig tillväxt när bolagets teknologier har nått marknadsacceptans har en relativt hög diskonteringsränta, 24%, använts för att reflektera risknivån i bolaget prognosen. Antaganden som är viktiga i prognosen beskrivs i uppställningen nedan. Bolagets teknologier är nya och förväntas när de etablerats nå betydande marknadsandelar inom utvalda segment. Bolaget vänder sig till globala segment i livsmedels- och växtbranschen varför tillväxtpotentialerna anses mycket stora. Mot bakgrund av att teknologierna är nya är det inte möjligt att basera eller relatera förväntad marknadsandel och -tillväxt på historiska data.

### **Nedskrivningsprövningar för kassagenererande enheter innehållande goodwill**

I samband med den genomförda fusionen mellan OptiCept och ArcAroma har det i koncern uppstått en goodwill-post för vilken årligen genomförs en nedskrivningsprövning. Goodwill-posten uppstod mot bakgrund av förväntade marknads- och organisatoriska synergier genom fusionen av de två bolagen. Mot bakgrund av denna bakgrund har bolaget som helhet utgjort den kassagenererande enhet för vilken en nedskrivningsprövning avseende goodwill har gjorts.

### **Tillverkningskostnader**

Prognoserna avseende kostnaden för tillverkning av bolagets maskiner har hållits relativt konstanta, med uppräknig för förväntade nya större maskiner. Eventuella besparingar i samband med volymökningar har inte tillgodoräknas kassaflödesprognosen.

### **Personalkostnader**

Prognosen innehåller en förväntad utbyggnad av bolagets organisation för att kunna möta ett ökat personalbehov till följd av förväntad expansion.

### **Övrig externa kostnader**

Prognosen innehåller förväntade kostnadsökningar för att hantera förväntad tillväxt i samarbete med externa partners och underleverantörer.

### **Diskonteringsränta**

Diskonteringsräntan är framtagen genom en vägd genomsnittlig kapitalkostnad för den bransch som koncernen verkar inom och återspeglar aktuella marknadsmässiga bedömningar av pengars tidsvärde och de risker i den aktuella enheten för vilka de framtida kassaflödena inte har justerats. Den genomsnittliga kapitalkostnaden har baserats på en viktning av eget kapital, skulder som utgör finansiering och leasingskulder. Nedskrivningsprövningen har inneburit att ingen nedskrivningsbehov har identifierats även om den mest avgörande faktorn, förväntad försäljningstillväxt, endast skulle nå 50% av prognostiserad försäljning.



## NOT 17 ÖVRIGA IMMATERIELLA ANLÄGGNINGSTILLGÅNGAR

Övriga immateriella anläggningstillgångar skrivs av under sin bedömda nyttjandeperiod, vilket bedöms vara 10 år.

TSEK	Koncern	
	2021-12-31	2020-12-31
Ingående anskaffningsvärde	2 448	1 812
Fusion	16 357	-
Inköp	924	636
<b>Utgående ackumulerade anskaffningsvärden</b>	<b>19 730</b>	<b>2 448</b>
Ingående ackumulerade avskrivningar	-245	-
Fusion	-2 447	-
Avskrivningar	-1 550	-245
<b>Utgående ackumulerade avskrivningar</b>	<b>-4 242</b>	<b>-245</b>
<b>Utgående redovisat värde</b>	<b>15 488</b>	<b>2 204</b>

TSEK	Moderbolag	
	2021-12-31	2020-12-31
Ingående anskaffningsvärde	2 448	1 661
Fusion	16 357	-
Inköp	924	787
<b>Utgående ackumulerade anskaffningsvärden</b>	<b>19 730</b>	<b>2 448</b>
Ingående ackumulerade avskrivningar	-245	-
Fusion	-2 447	-
Avskrivningar	-1 550	-245
<b>Utgående ackumulerade avskrivningar</b>	<b>-4 242</b>	<b>-245</b>
<b>Utgående redovisat värde</b>	<b>15 488</b>	<b>2 204</b>

Övriga immateriella anläggningstillgångar avser i huvudsak patent samt royalty.

## NOT 18 INVENTARIER, VERKTYG OCH INSTALLATIONER

TSEK	Koncern	
	2021-12-31	2020-12-31
Ingående anskaffningsvärde	4 633	3 257
Investeringar	979	1 376
Fusion	3 111	-
Försäljning av anläggningstillgångar	-43	-
Omklassificering av anläggningstillgångar	-1 462	-
<b>Utgående ackumulerade anskaffningsvärden</b>	<b>7 342</b>	<b>4 633</b>
Ingående ackumulerade avskrivningar	-2 442	-1 941
Försäljning av anläggningstillgångar	31	-
Fusion	-1 608	-
Omklassificering av anläggningstillgångar	712	-
Avskrivningar	-1 460	-502
<b>Utgående ackumulerade avskrivningar</b>	<b>-4 767</b>	<b>-2 442</b>
<b>Utgående redovisat värde</b>	<b>2 575</b>	<b>2 191</b>

TSEK	Moderbolag	
	2021-12-31	2020-12-31
Ingående anskaffningsvärde	4 633	3 257
Investeringar	755	1 376
Fusion	3 111	-
Försäljning av anläggningstillgångar	-43	-
Omklassificering av anläggningstillgångar	-1 339	-
<b>Utgående ackumulerade anskaffningsvärden</b>	<b>7 117</b>	<b>4 633</b>
Ingående ackumulerade avskrivningar	-2 442	-1 802
Försäljning av anläggningstillgångar	31	-
Fusion	-1 608	-
Omklassificering av anläggningstillgångar	744	-
Avskrivningar	-1 424	-640
<b>Utgående ackumulerade avskrivningar</b>	<b>-4 699</b>	<b>-2 442</b>
<b>Utgående redovisat värde</b>	<b>2 418</b>	<b>2 191</b>

## NOT 19 ANDELAR I KONCERNFÖRETAG

TSEK	Moderbolag	
	2021-12-31	2020-12-31
Ingående redovisat värde	457	-
Förvärv via fusion under året	987	-
Förvärv under året	-	25
Tillskott under året	6 634	432
Försäljning under året	-	-
Nedskrivning	-	-
<b>Utgående redovisat värde</b>	<b>8 078</b>	<b>457</b>

2021	Land	Säte	Org.nr	Verksamhet	Andel stamaktier som ägs av moder-företaget	Bokfört värde 2021-12-31	Tillkommit via förvärv/fusion
<b>Företag</b>							
AAP bioCEPT AB	Sverige	Lund	556429-1309	Försäljning	100%	582	Ja
AAP oliveCEPT AB	Sverige	Lund	559125-3140	Försäljning	100%	244	Ja
AAP dynaCEPT AB	Sverige	Lund	559125-3181	Försäljning	100%	100	Ja
ArcAroma Asia Ltd	Hong Kong	Hong Kong	2868250	Försäljning	60%	3 061	Ja
OptiFreeze Värdepapper AB	Sverige	Lund	559242-2041	Värdepappershandel och därmed förenlig verksamhet	100%	4 091	Nej
<b>Utgående redovisat värde</b>						<b>8 078</b>	

## NOT 20 VARULAGER

TSEK	Koncern		Moderbolag	
	2021-12-31	2020-12-31	2021-12-31	2020-12-31
Råvaror och förnödenheter	2 493	-	2 493	-
Produkter under arbete	13 865	599	11 344	599
<b>Summa</b>	<b>16 358</b>	<b>599</b>	<b>13 836</b>	<b>599</b>

## NOT 21 KUNDFORDRINGAR

TSEK	Koncern		Moderbolag	
	2021-12-31	2020-12-31	2021-12-31	2020-12-31
Kundfordringar				
Kundfordringar	8 479	-	10 232	-
Reserv för förväntade kreditförluster	-1 000	-	-1 000	-
<b>Kundfordringar netto</b>	<b>7 479</b>	<b>-</b>	<b>9 232</b>	<b>-</b>
<b>Förfallostruktur</b>				
Ej förfallna	1 332	-	2 838	
Förfallna 1-30 dagar	255	-	255	
Förfallna 30-60 dagar	2 954	-	3 954	-
Förfallna 60-90 dagar	61	-	61	-
Förfallna över 90 dagar	3 877	-	3 124	-
<b>Kundfordringar netto</b>	<b>8 479</b>	<b>-</b>	<b>10 232</b>	<b>-</b>

## NOT 22 ÖVRIGA FORDRINGAR

TSEK	Koncern		Moderbolag	
	2021-12-31	2020-12-31	2021-12-31	2020-12-31
Momsfordran	3 966		3 966	
Fordringar på koncernbolag	-		3 516	
Övriga fordringar	1 708	1 126	1 618	1 035
<b>Summa</b>	<b>5 674</b>	<b>1 126</b>	<b>9 100</b>	<b>1 035</b>

Ingen del av de övriga fordringarna var förfallna till betalning per 2021-12-31 respektive 2020-12-31.

Beloppen är upptagna till nominella belopp.

## NOT 23 FÖRUTBETALDA KOSTNADER OCH UPPLUPNA INTÄKTER

TSEK	Koncern		Moderbolag	
	2021-12-31	2020-12-31	2021-12-31	2020-12-31
Förutbetalad försäkring	-	6	-	6
Förutbetalda hyror	5	52	276	52
Övriga förutbetalade kostnader	43	67	79	67
<b>Summa</b>	<b>48</b>	<b>125</b>	<b>355</b>	<b>125</b>

## NOT 24 LIKVIDA MEDEL/ KASSA OCH BANK

TSEK	Koncern	
	2021-12-31	2020-12-31
Likvida medel	68 025	22 102
<b>Summa</b>	<b>68 025</b>	<b>22 102</b>

TSEK	Moderbolag	
	2021-12-31	2020-12-31
Kassa och bank	63 197	21 729
<b>Summa</b>	<b>63 197</b>	<b>21 729</b>

## NOT 25 ÖVRIGT TOTALRESULTAT / EGET KAPITAL

**Eget kapital**

## Koncernen

**Aktiekapital**

Innehavare av stamaktier är berättigade till utdelning som fastställs efter hand och aktieinnehavet berättigar till rösträtt vid bolagsstämman med en röst per aktie. Alla aktier har samma rätt till koncernens kvarvarande nettotillgångar.

**Övrigt tillskjutet kapital**

Övrigt tillskjutet kapital består i sin helhet av belopp som vid emission betalats utöver emitterade aktiers kvotvärde.

**Balanserade vinstmedel inklusive årets resultat**

I balanserade vinstmedel inklusive årets resultat ingår intjänade vinstmedel i moderbolaget och dess dotterföretag.

**Utdelning**

Ingen utdelning kommer att föreslås till årsstämman 2022

**Omräkningsreserv**

Omräkningsreserven innefattar alla valutakursdifferenser som uppstår vid omräkning av finansiella rapporter från utländska verksamheter som har upprättat sina finansiella rapporter i en annan valuta än den valuta som koncernens finansiella rapporter presenteras i. Moderbolaget och koncernen presenterar sina finansiella rapporter i svenska kronor..

## Moderbolaget

TSEK	2021-12-31	2020-12-31
<b>Fond för utvecklingsarbete</b>		
Avser utvecklingsarbete som skett i bolaget		
Ingående balans	8 988	6 209
Årets aktiverade utvecklingsutgifter	16 338	2 861
Upplösning av aktiverade utvecklingsutgifter	-6 249	-83
<b>Utgående redovisat värde</b>	<b>19 077</b>	<b>8 988</b>
Aktiekapital		
<b>Förändring av antal aktier:</b>		
Ingående balans	12 101 646	11 059 980
Nyemissioner	7 803 094	1 041 666
<b>Utgående balans</b>	<b>19 904 740</b>	<b>12 101 646</b>

*Bundet eget kapital.*

Bundet eget kapital får inte minskas genom vinstutdelning.

*Fond för utvecklingsutgifter*

Det belopp som aktiveras avseende egenupparbetade utvecklingsutgifter ska föras om från fritt eget kapital till fond för utvecklingsarbete i bundet eget kapital. Fonden ska minskas i takt med att de aktiverade utgifterna skrivs av eller ned. Under året har fonden upplösts med belopp motsvarande gjorda avskrivningar på belopp som tidigare förts till fonden.

*Överkursfond*

Överkursfond består i sin helhet av belopp som vid emission betalats utöver emitterade aktiers kvotvärde efter räkenskapsåret 2013 samt under räkenskapsåret inbetalda teckningsoptioner och utgör fritt eget kapital.

*Balanserat resultat*

Utgörs av föregående års fria egna kapital efter att en eventuell vinstutdelning lämnats. Utgör tillsammans med överkursfond och årets resultat summa fritt eget kapital.



## NOT 26 LÅNGFRISTIGA SKULDER

TSEK	Koncern	
	2021-12-31	2020-12-31
Lån Energimyndigheten*	4 500	-
Leasingskulder, Långfristiga	3 141	788
Uppskjuten skatteskuld	2 214	-
<b>Summa Långfristiga skulder</b>	<b>9 855</b>	<b>788</b>

TSEK	Moderbolag	
	2021-12-31	2020-12-31
Lån Energimyndigheten*	4 500	-
<b>Summa Långfristiga skulder</b>	<b>4 500</b>	<b>0</b>

\* Löper räntefritt tills vidare med årlig statusrapportering till Energimyndigheten.

## NOT 27 ÖVRIGA KORTFRISTIGA SKULDER

TSEK	Koncern	
	2021-12-31	2020-12-31
Sanktionsavgift Finansinspektionen	1 400	-
Skuld till minoritet	3 000	-
Personalrelaterade skulder	741	282
Övriga kortfristiga skulder	196	-
	<b>5 336</b>	<b>282</b>

TSEK	Moderbolag	
	2021-12-31	2020-12-31
Sanktionsavgift Finansinspektionen	1 400	-
Personalrelaterade skulder	741	283
Övriga kortfristiga skulder	29	-
	<b>2 170</b>	<b>283</b>

## NOT 28 UPPLUPNA KOSTNADER OCH FÖRUTBETALDA INTÄKTER

TSEK	Koncern	
	2021-12-31	2020-12-31
Personalrelaterade kostnader	3 579	680
Övriga upplupna poster	2 680	608
<b>Summa</b>	<b>6 259</b>	<b>1 287</b>

TSEK	Moderbolag	
	2021-12-31	2020-12-31
Personalrelaterade kostnader	3 555	680
Övriga upplupna poster	2 548	608
<b>Summa</b>	<b>6 104</b>	<b>1 287</b>

Övriga poster avser i huvudsak upplupna konsultarvoden.

## NOT 29 STÄLLDA SÄKERHETER

För redovisade räkenskapsår finns inga ställda säkerheter.

## NOT 30 EVENTUALFÖRPLIKTELSE

För redovisade räkenskapsår finns inga eventualförpliktelser.

## NOT 31 SPECIFIKATION TILL RAPPORT ÖVER KASSAFLÖDET

Poster som inte är kassaflödespåverkande

TSEK	Koncern	
	2021-12-31	2020-12-31
Avskrivningar	10 441	1 198
<b>Summa</b>	<b>10 441</b>	<b>1 198</b>

TSEK	Moderbolag	
	2021-12-31	2020-12-31
Avskrivningar	41 029	968
<b>Summa</b>	<b>41 029</b>	<b>968</b>

### Förändring av leasingskulder inom finansieringsverksamheten

TSEK	Koncern
Ingående balans 2020-04-16	1 385
<b>Kassaflöden inom finansieringsverksamheten</b>	
Amortering av leasingskuld	-372
<b>Andra förändringar</b>	
Tillkommande leasingskulder	359
<b>Utgående balans 2020-12-31</b>	<b>1 372</b>
Ingående balans 2021-01-01	1 372
<b>Kassaflöden inom finansieringsverksamheten</b>	
Amortering av leasingskuld	-1 228
<b>Andra förändringar</b>	
Förlängt avtal	1 600
Tillkommande leasingskulder	2 631
<b>Utgående balans 2021-12-31</b>	<b>4 375</b>

### Likviditetseffekt av fusion

TSEK	Koncern	
	2021-12-31	2020-12-31
Övertagna likvida medel i samband med fusion	17 468	-
<b>Summa</b>	<b>17 468</b>	<b>-</b>

TSEK	Moderbolag	
	2021-12-31	2020-12-31
Övertagna likvida medel i samband med fusion	17 468	-
<b>Summa</b>	<b>17 468</b>	<b>-</b>

**NOT 32 VÄSENTLIGA HÄNDELSE EFTER BALANSDAGEN**

- 2022-01-10** Genombrott för OptiCept i Kina – tecknar säljorder för oliveCEPT värd 1,7 MSEK
- 2022-01-13** OptiCept Technologies beslutar om listbyte till reglerad marknad
- 2022-01-21** OptiCept Technologies tecknar order för 2 oliveCEPT i Grekland
- 2022-01-25** OptiCept Technologies behandling av sticklingar visar på signifikanta förbättringar för Eukalyptus
- 2022-01-28** Första installationen av OptiBoost i Sydamerika - OptiCept tecknar ytterligare avtal för behandling av rosor
- 2022-01-31** Red Lands Roses tar nästa steg med OptiBoost - väljer att installera en maskin i Kenya
- 2022-02-04** Positiva resultat för OptiCept Technologies kommersiella utvärdering av wineCEPT
- 2022-02-21** OptiCept Technologies: Delresultat från utvärdering av OptiBoost bättre än förväntat
- 2022-03-09** OptiCept Technologies VD anhållen av ekobrottsmyndigheten  
OptiCept Technologies VD är inte längre anhållen
- 2022-03-10** OptiCept Technologies VD åter i tjänst\*
- 2022-03-24** OptiCept tecknar kommersiellt avtal för OptiBoost for cut flowers i UK
- 2022-04-19** Rättelse: OptiCept Technologies exkluderar rapporterade upplupna intäkter och reducerar nettomsättningen för 2021 till 4 440 TSEK.

*\*Misstankarna rörde ej OptiCept Technologies och bedöms ej påverka bolaget.*

## NOT 33 TRANSAKTIONER MED NÄRSTÅENDE

Köp- och försäljningstransaktioner med närstående parter sker på marknadsmässiga villkor. Följande transaktioner har skett med närstående:

### Koncernen

TSEK	Försäljning av varor och tjänster till närstående		Inköp av varor och tjänster hos närstående	
	2021	2020*	2021	2020*
<i>Närståenderelation</i>				
Martin Linde / Staffansgården i Trää AB	-	-	-	340
Anders Hättmark / Confidera Syd AB	-	-	63	-
Petr Dejmek AB / 3B Tech & Med Science HB	-	-	-	18
Johan Möllerström, SensoDetect	228	-	-	-
Michael Kester, MWCKconsulting	-	-	15	-
Ulf Hagman / Hajelo AB	-	-	1 251	1 693
<b>Summa</b>	<b>228</b>	<b>0</b>	<b>1 329</b>	<b>2 050</b>

\* Koncernen bildades 2020-04-16 varför jämförelsetalen endast inkluderar utfall från detta datum: 2020-04-16--2020-12-31

### Moderbolaget

TSEK	Försäljning av varor och tjänster till närstående		Inköp av varor och tjänster hos närstående	
	2021	2020	2021	2020
<i>Närståenderelation</i>				
Martin Linde / Staffansgården i Trää AB	-	-	-	340
Anders Hättmark / Confidera Syd AB	-	-	63	-
Petr Dejmek AB / 3B Tech & Med Science HB	-	-	-	18
Johan Möllerström, SensoDetect	228	-	-	-
Michael Kester, MWCKconsulting	-	-	15	-
Ulf Hagman / Hajelo AB	-	-	1 824	1 693
<b>Summa</b>	<b>228</b>	<b>0</b>	<b>1 902</b>	<b>2 050</b>

### Koncernen

TSEK	Fordringar hos närstående		Skulder till närstående	
	2021-12-31	2020-12-31	2021-12-31	2020-12-31
<i>Närståenderelation</i>				
Johan Möllerström, SensoDetect	33	-	-	-
Ulf Hagman / Hajelo AB	-	-	147	147
<b>Summa</b>	<b>33</b>	<b>0</b>	<b>147</b>	<b>147</b>

## Moderbolaget

TSEK	Fordringar hos närstående		Skulder till närstående	
	2021-12-31	2020-12-31	2021-12-31	2020-12-31
Närståenderelation				
Johan Möllerström, SensoDetect	33		-	
Ulf Hagman / Hajelo AB	-	-	147	147
<b>Summa</b>	<b>33</b>	<b>0</b>	<b>147</b>	<b>147</b>

Ersättning till styrelse, verkställande direktören och andra ledande befattningshavare framgår av Not 10.

Närståenderelationer till OptiCept Technologies AB är bolagets styrelseledamöter, VD samt övrig personal liksom, make/maka, sambo, omyndiga barn samt aktieägare som äger mer än 10% av bolagets aktier. Bolag som kontrolleras av enskilda eller flera av personerna ovan tillsammans definieras också som närstående. Inköp närstående avser konsulttjänster inom ledning, teknik, sälj och marknadsföring. Moderbolaget har en närståenderelation med sina dotterföretag, se not 19.

## NOT 34 UPPGIFTER OM MODERBOLAGET

OptiCept Technologies AB (publ) är ett svenskregistrerat aktiebolag med säte i Lund. Moderbolagets aktier är noterade på Nasdaq First North Growth Market. Adressen till huvudkontoret är Skiffervägen 12, 224 78 Lund. Koncernredovisningen för år 2021 består av moderbolaget och dess dotterföretag, tillsammans benämnd koncernen.

## NOT 35 RESULTATDISPOSITION MODERBOLAGET

Till årsstämman förfogande står:	SEK
Balanserat resultat	-6 586 965
Överkursfond	445 594 181
Årets resultat	-78 171 656
	<b>360 835 560</b>

Styrelsen föreslår att till förfogande	SEK
balanserat resultat samt årets resultat	-84 758 621
avräknas mot överkursfonden	445 594 181
	<b>360 835 560</b>

## SIGNATURER

Resultat- och balansräkningarna kommer att föreläggas Årsstämman 2022-05-25 för fastställelse.

Lund den 20 april 2022

**Ulf Hagman**  
Styrelseordförande

**Petr Dejmek**  
Styrelseledamot

**Elisabeth Yllfors**  
Styrelseledamot

**Erik Silfverberg**  
Styrelseledamot

**Michael Kester**  
Styrelseledamot

**Johan Möllerström**  
VD

Vår revisionsberättelse har lämnats den 20 april 2022

KPMG AB

**David Olow**  
Auktoriserad revisor

## FINANSIELL KALENDER

<b>Delårsrapport Q1 2022</b>	6 maj 2022
<b>Årsstämma 2022</b>	25 maj 2022
<b>Delårsrapport Q2 2022</b>	16 aug 2022
<b>Delårsrapport Q3 2022</b>	15 nov 2022
<b>Bokslutskommuniké 2022</b>	14 feb 2023



## Uttalanden

Vi har utfört en revision av årsredovisningen och koncernredovisningen för OptiCept Technologies AB (publ.) för år 2021. Bolagets årsredovisning och koncernredovisning ingår på sidorna 16-77 i detta dokument. Enligt vår uppfattning har årsredovisningen upprättats i enlighet med årsredovisningslagen och ger en i alla väsentliga avseenden rättvisande bild av moderbolagets finansiella ställning per den 31 december 2021 och av dess finansiella resultat och kassaflöde för året enligt årsredovisningslagen. Koncernredovisningen har upprättats i enlighet med årsredovisningslagen och ger en i alla väsentliga avseenden rättvisande bild av koncernens finansiella ställning per den 31 december 2021 och av dess finansiella resultat och kassaflöde för året enligt International Financial Reporting Standards (IFRS), så som de antagits av EU, och årsredovisningslagen. Förvaltningsberättelsen är förenlig med årsredovisningens och koncernredovisningens övriga delar. Vi tillstyrker därför att bolagsstämman fastställer resultaträkningen och balansräkningen för moderbolaget samt rapport över totalresultat och rapport över finansiell ställning för koncernen.

## Grund för uttalanden

Vi har utfört revisionen enligt International Standards on Auditing (ISA) och god revisionssed i Sverige. Vårt ansvar enligt dessa standarder beskrivs närmare i avsnittet Revisorns ansvar. Vi är oberoende i förhållande till moderbolaget och koncernen enligt god revisorssed i Sverige och har i övrigt fullgjort vårt yrkesetiska ansvar enligt dessa krav. Vi anser att de revisionsbevis vi har inhämtat är tillräckliga och ändamålsenliga som grund för våra uttalanden.

## Styrelsens och verkställande direktörens ansvar

Det är styrelsen och verkställande direktören som har ansvaret för att årsredovisningen och koncernredovisningen upprättas och att de ger en rättvisande bild enligt årsredovisningslagen och, vad gäller koncernredovisningen, enligt IFRS så som de antagits av EU. Styrelsen och verkställande direktören ansvarar även för den interna kontroll som de bedömer är nödvändig för att upprätta en årsredovisning och koncernredovisning som inte innehåller några väsentliga felaktigheter, vare sig dessa beror på oegentligheter eller misstag. Vid upprättandet av årsredovisningen och koncernredovisningen ansvarar styrelsen och verkställande direktören för bedömningen av bolagets och koncernens förmåga att fortsätta verksamheten. De upplyser, när så är tillämpligt, om förhållanden som kan påverka förmågan att fortsätta verksamheten och att använda antagandet om fortsatt drift. Antagandet om fortsatt drift tillämpas dock inte om styrelsen och verkställande direktören avser att likvidera bolaget, upphöra med verksamheten eller inte har något realistiskt alternativ till att göra något av detta. Styrelsens revisionsutskott ska, utan att det påverkar styrelsens ansvar och uppgifter i övrigt, bland annat övervaka bolagets finansiella rapportering.

## Revisorns ansvar

Våra mål är att uppnå en rimlig grad av säkerhet om huruvida årsredovisningen och koncernredovisningen som helhet inte innehåller några väsentliga felaktigheter, vare sig dessa beror på oegentligheter eller misstag, och att lämna en revisionsberättelse som innehåller våra uttalanden. Rimlig säkerhet är en hög grad av säkerhet, men är ingen garanti för att en revision som utförs enligt ISA och god revisions sed i Sverige alltid kommer att upptäcka en väsentlig felaktighet om en sådan finns.

Felaktigheter kan uppstå på grund av oegentligheter eller misstag och anses vara väsentliga om de enskilt eller tillsammans rimligen kan förväntas påverka de ekonomiska beslut som användare fattar med grund i årsredovisningen och koncernredovisningen. Som del av en revision enligt ISA använder vi professionellt omdöme och har en professionellt skeptisk inställning under hela revisionen. dessutom:

- identifierar och bedömer vi riskerna för väsentliga felaktigheter i årsredovisningen och koncernredovisningen, vare sig dessa beror på oegentligheter eller misstag, utformar och utför granskningsåtgärder bland annat utifrån dessa risker och inhämtar revisionsbevis som är tillräckliga och ändamålsenliga för att utgöra en grund för våra uttalanden. Risken för att inte upptäcka en väsentlig felaktighet till följd av oegentligheter är högre än för en väsentlig felaktighet som beror på misstag, eftersom oegentligheter kan innefatta agerande i maskopi, förfalskning, avsiktliga utelämnanden, felaktig information eller åsidosättande av intern kontroll.
- skaffar vi oss en förståelse av den del av bolagets interna kontroll som har betydelse för vår revision för att utforma granskningsåtgärder som är lämpliga med hänsyn till omständigheterna, men inte för att uttala oss om effektiviteten i den interna kontrollen.
- utvärderar vi lämpligheten i de redovisningsprinciper som används och rimligheten i styrelsens och verkställande direktörens uppskattningar i redovisningen och tillhörande upplysningar.
- drar vi en slutsats om lämpligheten i att styrelsen och verkställande direktören använder antagandet om fortsatt drift vid upprättandet av årsredovisningen och koncernredovisningen.
- Vi drar också en slutsats, med grund i de inhämtade revisionsbevisen, om huruvida det finns någon väsentlig osäkerhetsfaktor som avser sådana händelser eller förhållanden som kan leda till betydande tvivel om bolagets och koncernens förmåga att fortsätta verksamheten.
- Om vi drar slutsatsen att det finns en väsentlig osäkerhetsfaktor, måste vi i revisionsberättelsen fästa uppmärksamheten på upplysningarna i årsredovisningen och koncernredovisningen om den väsentliga osäkerhetsfaktorn eller, om sådana upplysningar är otillräckliga, modifiera uttalandet om årsredovisningen och koncernredovisningen. Våra slutsatser baseras på de revisionsbevis som inhämtas fram till datumet för revisionsberättelsen. Dock kan framtida händelser eller förhållanden göra att ett bolag och en koncern inte längre kan fortsätta verksamheten.
- utvärderar vi den övergripande presentationen, strukturen och innehållet i årsredovisningen och koncernredovisningen, däribland upplysningarna, och om årsredovisningen och koncernredovisningen återger de underliggande transaktionerna och händelserna på ett sätt som ger en rättvisande bild.
- inhämtar vi tillräckliga och ändamålsenliga revisionsbevis avseende den finansiella informationen för enheterna eller affärsaktiviteterna inom koncernen för att göra ett uttalande avseende koncernredovisningen. Vi ansvarar för styrning, övervakning och utförande av koncernrevisionen. Vi är ensamt ansvariga för våra uttalanden.

Vi måste informera styrelsen om bland annat revisionens planerade omfattning och inriktning samt tidpunkten för den. Vi måste också informera om betydelsefulla iakttagelser under revisionen, däribland de eventuella betydande brister i den interna kontrollen som vi identifierat.

## Rapport om andra krav enligt lagar och andra författningar

### Uttalanden

Utöver vår revision av årsredovisningen och koncernredovisningen har vi även utfört en revision av styrelsens och verkställande direktörens förvaltning för OptiCept Technologies AB (publ.) för år 2021 samt av förslaget till dispositioner beträffande bolagets vinst eller förlust. Vi tillstyrker att bolagsstämman disponerar vinsten enligt förslaget i förvaltningsberättelsen och beviljar styrelsens ledamöter och verkställande direktören ansvarsfrihet för räkenskapsåret.

### Grund för uttalanden

Vi har utfört revisionen enligt god revisions sed i Sverige. Vårt ansvar enligt denna beskrivs närmare i avsnittet Revisorns ansvar. Vi är oberoende i förhållande till moderbolaget och koncernen enligt god revisors sed i Sverige och har i övrigt fullgjort vårt yrkesetiska ansvar enligt dessa krav. Vi anser att de revisionsbevis vi har inhämtat är tillräckliga och ändamålsenliga som grund för våra uttalanden.

### Styrelsens och verkställande direktörens ansvar

Det är styrelsen som har ansvaret för förslaget till dispositioner beträffande bolagets vinst eller förlust. Vid förslag till utdelning innefattar detta bland annat en bedömning av om utdelningen är försvarlig med hänsyn till de krav som bolagets och koncernens verksamhetsart, omfattning och risker ställer på storleken av moderbolagets och koncernens egna kapital, konsolideringsbehov, likviditet och ställning i övrigt.

Styrelsen ansvarar för bolagets organisation och förvaltningen av bolagets angelägenheter. Detta innefattar bland annat att fortlöpande bedöma bolagets och koncernens ekonomiska situation och att tillse att bolagets organisation är utformad så att bokföringen, medelsförvaltningen och bolagets ekonomiska angelägenheter i övrigt kontrolleras på ett betryggande sätt. Verkställande direktören ska sköta den löpande förvaltningen enligt styrelsens riktlinjer och anvisningar och bland annat vidta de åtgärder som är nödvändiga för att bolagets bokföring ska fullgöras i överensstämmelse med lag och för att medelsförvaltningen ska skötas på ett betryggande sätt.

### Revisorns ansvar

Vårt mål beträffande revisionen av förvaltningen, och därmed vårt uttalande om ansvarsfrihet, är att inhämta revisionsbevis för att med en rimlig grad av säkerhet kunna bedöma om någon styrelseledamot eller verkställande direktören i något väsentligt avseende:

- företagit någon åtgärd eller gjort sig skyldig till någon försummelse som kan föranleda ersättningsskyldighet mot bolaget, eller
- på något annat sätt handlat i strid med aktiebolagslagen, årsredovisningslagen eller bolagsordningen.

Vårt mål beträffande revisionen av förslaget till dispositioner av bolagets vinst eller förlust, och därmed vårt uttalande om detta, är att med rimlig grad av säkerhet bedöma om förslaget är förenligt med aktiebolagslagen.

Rimlig säkerhet är en hög grad av säkerhet, men ingen garanti för att en revision som utförs enligt god revisions sed i Sverige alltid kommer att upptäcka åtgärder eller försummelse som kan föranleda ersättningsskyldighet mot bolaget, eller att ett förslag till dispositioner av bolagets vinst eller förlust inte är förenligt med aktiebolagslagen.

Som en del av en revision enligt god revisions sed i Sverige använder vi professionellt omdöme och har en professionellt skeptisk inställning under hela revisionen.

Granskningen av förvaltningen och förslaget till dispositioner av bolagets vinst eller förlust grundar sig främst på revisionen av räkenskaperna. Vilka tillkommande granskningsåtgärder som utförs baseras på vår professionella bedömning med utgångspunkt i risk och väsentlighet.

Det innebär att vi fokuserar granskningen på sådana åtgärder, områden och förhållanden som är väsentliga för verksamheten och där avsteg och överträdelser skulle ha särskild betydelse för bolagets situation. Vi går igenom och prövar fattade beslut, beslutsunderlag, vidtagna åtgärder och andra förhållanden som är relevanta för vårt uttalande om ansvarsfrihet.

Som underlag för vårt uttalande om styrelsens förslag till dispositioner beträffande bolagets vinst eller förlust har vi granskat om förslaget är förenligt med aktiebolagslagen.

Lund den 20 april 2022

KPMG AB

David Olow  
Auktoriserad revisor



## Ulf Hagman

Styrelseordförande

Ulf Hagman har en mix av både jordbruks- och företagsekonomisk utbildning. Han har mer än 30 års erfarenhet från ledande befattningar inom blom-, frukt- och grönsaksindustrin. Mellan 2002–2016 arbetade han som finansdirektör hos Euroflorist vilket är Europas största blomsterdistributör. Från 2016 till idag har han arbetat som ledningskonsult samt med olika styrelseuppdrag. Ulf har tidigare varit VD för OptiFreeze AB sedan 2019. Ulf Hagman är oberoende i förhållande till bolaget och större ägare.



## Elisabeth Yllfors

Styrelseledamot

Elisabeth Yllfors, har sedan tidigare varit styrelseledamot i OptiFreeze sedan 2017. Yllfors driver en konsultfirma specialiserad på affärsutveckling och ledarskap. Yllfors har bred erfarenhet från livsmedelsindustrin och har tidigare arbetat som Nordic Marketing Director och CEO på Findus. Hon har även haft ledande befattningar på Unilever och inom Nestlé-gruppen. Elisabeth Yllfors är oberoende i förhållande till bolaget och större ägare.



## Erik Silfverberg

Styrelseledamot

Född 1982 och har varit ledamot i ArcAromas styrelse. Erik Silfverberg är för närvarande Development Manager för Husqvarna. Under närmre 10 år har Silfverberg varit VD för Combine Control Systems AB, ett konsultbolag med fokus på styrteknik och datavetenskap (data analys, AI och maskininlärning). Silfverberg har också arbetat som utvecklingsingenjör för Volvo Cars. Han är en aktiv investerare i tech-startups bland annat i Intelligent Implants Sweden AB och Nimpos Solutions AB. Erik Silfverberg en examen i mekanik vid Chalmers tekniska universitet. Erik Silfverberg är oberoende i förhållande till bolaget och större ägare.



## Michael Kester

Styrelseledamot

Michael Kester är idag nybliven pensionär från Syngenta. Michael har en lång karriär inom Syngenta där han började 1979 inom ICI Holland BV. Han började sin karriär inom växtskydd för att sedan utvecklas mot marknadsföring och försäljning. Michael Kester har varit stationerade inom olika geografier inom Syngenta och varit aktiva i ledande positioner för att växa bolaget. Den sista befattningen var som global direktör för "Flower Seeds" och var medlem i koncernledningen. Michael Kester har en B.Sc. inom Horticulture och en MBA från NIMA. Michael Kester är oberoende i förhållande till bolaget och större ägare.



## Petr Dejmek

Styrelseledamot

Petr Dejmek, var sedan 2015 styrelseledamot i OptiFreeze. Dr Dejmek är professor emeritus vid Lunds universitet och är diplomerad ingenjör och doktor i teknik. Han har studerat maskinteknik i forna Tjeckoslovakien, processteknik i Tyskland och livsmedelsteknik i Sverige. Dr Dejmek är den ursprungliga innovatören och upphovsmannen bakom den patenterade teknologin som utgör grunden i OptiFreeze. Dr Dejmek har erfarenhet av produktutveckling på Alfa Laval i Sverige och Danmark, och har varit professor på Lunds Universitet sedan 1989. Han har publicerat över 100 vetenskapliga rapporter. Petr Dejmek är oberoende i förhållande till bolaget och större ägare.



## Johan Möllerström

VD

Född 1967, Möllerström var tidigare VD för ArcAroma, en position han innehaft sedan januari 2017. Johan har en magisterexamen i ekonomi med fokus på finans vid Lunds universitet. Han har en solid erfarenhet av internationell expansion. Under 11 år var han VD för Malmbergs Water AB och växte bolaget från en omsättning på 150 miljoner SEK till 500 miljoner SEK. All tillväxt skapades genom export. Johan är styrelsemedlem i både Noxon AB och Krinova Science Park i Kristianstad. Johan Möllerström äger, både direkt och indirekt, totalt 475 940 aktier i bolaget.

”

I Sydamerika finns ett behov och intresse av att transportera via sjöfart, det är så klart ekonomiskt fördelaktigt men minskar också klimatpåverkan. Att skifta från flyg till båt gör stor skillnad.





**Game-changing technology  
for a sustainable world**

**OPTICEPT.SE**