



Responsible mining



Q1

Delårsrapport
Januari – mars 2026

Q1

Delårsrapport januari – mars 2026

Nordic Iron är ett gruvbolag med fokus på Ludvikaregionen. Bolaget planerar att producera ett ultra-höganriktat järnmalmskoncentrat med lågt koldioxidavtryck, primärt fokuserat på järn- och ståltillverkning med låga fossila utsläpp. Bolaget har sen tidigare ett samarbete och offtake-avtal med Cargill Metals. Nordic Iron planerar även att utvinna en biprodukt, primärt ett apatitkoncentrat, med fosfor och sällsynta jordartsmetaller, vilka bidrar till samhällets gröna omställning.

Bolaget har bearbetningskoncessioner för Blötberget, Södra Väsmanfältet och Håksberg. Den pågående förstudien har utökats från Blötberget till att även omfatta Södra Väsmanfältet, där tidigare borrhningar och konceptstudier visat lovande mineralisering. Studien omfattar dessutom apatitkoncentrat. Den nu planerade utvecklingen av Blötberget och Södra Väsmanfältet väntas öka den årliga produktionspotentialen och stärka projektets totala lönsamhet.

Finansiell utveckling

Första kvartalet, 1 januari – 31 mars 2026

- Intäkterna uppgick till 0 mkr (0)
- Resultat efter skatt uppgick till -4,3 mkr (-6,1)
- Investeringarna under perioden januari - mars uppgick till 8,2 mkr (8,5)
- Resultat per aktie före utspädning uppgick till -0,06 SEK (-0,09)
- Likvida medel per 31 mars 2026 uppgick till 22,2 mkr (103,2 mkr)



Nyckeltal

Koncernen (Belopp i SEK)	2026 jan - mars	2025 jan - mars	2025 jan - dec
Soliditet (%)	95,74%	94,96%	92,74%
Resultat per aktie (vägt genomsnitt)	-0,06	-0,09	-0,29
Eget kapital per aktie	3,68	3,94	3,74
Kassalikviditet (%)	261,67%	830,30%	251,96%
Antal aktier	67 915 278	67 915 278	67 915 278
Vägt genomsnittligt antal aktier före utspädning, st	67 915 278	67 915 278	67 915 278
Vägt genomsnittligt antal aktier efter utspädning, st	67 915 278	67 915 278	67 915 278

Väsentliga händelser

Under kvartalet

- Under första kvartalet 2026 fortsatte förstudien av Blötbergsprojektet. Preliminära resultat indikerar en möjlig förbättring i mineraltillgångar och möjlig koncentratproduktion, men även vissa tekniska utmaningar kopplade till årlig brytningstakt och brytningskostnader. Förstudien har beslutats utökas och fördjupas. Nu inkluderas ytterligare prospekteringsresultat, geotekniska studier samt utvärdering av närliggande fyndigheter såsom Södra Väsmanfältet. Vidare inkluderas potentialen med en biprodukt, primärt ett apatitkoncentrat innehållande fosfor och sällsynta jordartsmetaller. Resultatet av förstudien för det utökade projektet förväntas presenteras under tredje kvartalet 2026.
- Nordic Iron har avslutat sitt mest omfattande borrhålsprogram hittills i Blötberget, med totalt 39 borrhål och cirka 21 000 meter kärnbörning. Programmet visar flera lovande träffar särskilt på djupet. Detta stärker indikationerna på ökad mineralpotential, vilket kommer att tas hänsyn till i bedömningen av mineraltillgångarna.
- Nordic Iron presenterade ytterligare detaljer kring potentialen att öka mineraltillgångarna i Blötberget. Prospekteringsresultaten representerar ett globalt mineraliserat inventarium (dvs den totala mängden känd mineralisering) om totalt 87 miljoner ton med en genomsnittlig järnhalt om 40% Fe. Den fullständiga mineraltillgångsuppskattningen (MRE) publiceras senare under året inom ramen för den pågående förstudien.

Efter perioden

- Nordic Iron har ingått avtal med DNB Carnegie avseende tjänsten som Certified Adviser. DNB Carnegie tillträdde som Certified Adviser den 1 maj 2026. Fram till dess agerade Wildeco Ekonomisk Information AB som Certified Adviser åt bolaget.

VD har ordet

Lovande prospekteringsresultat och omtag i den fortsatta studien

Under första kvartalet avslutade Nordic Iron sitt mest omfattande borrhprogram hittills i Blötberget. I programmet, som inleddes i slutet på 2024, omfattande totalt 39 borrhål och cirka 21 000 meter kärnbörning, återfinns bland annat vad som preliminärt bedöms vara en av de bästa borrhträffarna i Blötbergets historia. Bolagets styrelse beslutade att utöka och fördjupa den pågående förstudien för att inkludera det kompletta borrhprogrammet, fyndigheten i Södra Väsmanfältet samt en biprodukt i form av ett apatitkoncentrat. Denna förstudie beräknas klar under årets tredje kvartal.

Det borrhprogram som startade i slutet av 2024 utökades efter ett antal lovande träffar, särskilt på djupet, successivt i flera steg för att kunna nå den tidigare satta målsättningen, att öka mineraltillgångarna med 35 miljoner ton från den tidigare mineraltillgångsbedömningen om cirka 67 miljoner ton. Efter drygt ett år av mer eller mindre kontinuerlig börning på djupet och i fyndighetens utbredning har totalt 39 borrhål

”*Vårt mest omfattande borrhprogram hittills*”

och cirka 21 000 meter kärnbörning genomförts. Programmet utgör en central del i utvecklingen av Blötbergsprojektet, och har samtidigt resulterat i vad som

Ronne Hamerslag, Verkställande Direktör



preliminärt bedöms vara en av de bästa borrhäffarna hittills i Blötberget, genom alla tider, med sammanlagt cirka 45 meter massiv och höghaltig magnetitmineralisering på omkring 1 000 meters djup.

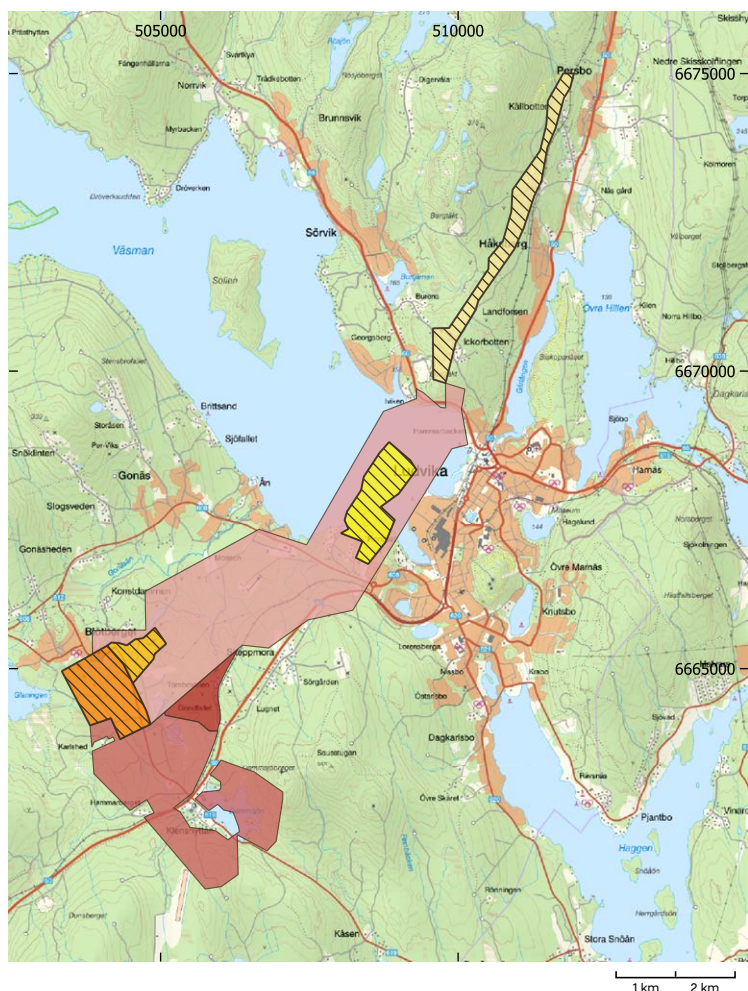
Bolagets styrelse utvärderade under första kvartalet det pågående förstudiearbetet. Beslut togs att inkludera det kompletta borrhöjningsprogrammet, som förväntas ge ökade mineraltillgångar och mineralreserver (malm) för Blötberget. Vidare att utöka förstudien med ytterligare en järnmalmsfyndighet, Södra Väsmanfältet, där bolaget har bearbetningskoncession och där lovande mineraltillgångsbedömningar och konceptstudier tidigare genomförts. I samband med detta beslöts också att inkludera ett apatitkoncentrat i förstudien, då en sådan biprodukt skulle ge ett bidrag till lönsamheten och vara attraktiv på marknaden. Bolaget kan därmed bidra med en strategisk råvaruprodukt för Europas självförsörjning.

”Förstudien utökas med Södra Väsmanfältet och apatitkoncentrat som biprodukt.”

Arbetet under 2026 är fullt inriktat på att leverera den utökade förstudien under årets tredje kvartal. Vår målsättning är att därigenom skapa en tydlig väg framåt för projektets nästa fas och fortsatt utveckla Bolaget mot en position som leverantör av ultra-höganrikade järnmalms- och apatitkoncentrat med långsiktigt värdeskapande för er aktieägare.

Ronne Hamerslag

Verkställande Direktör
Nordic Iron Ore AB (publ)



Finansiell utveckling

Resultat

Periodens resultat uppgick till -4,3 mkr (-6,1 mkr) under första kvartalet. Den mindre förlusten beror huvudsakligen på minskade kostnader avseende finansiering och tillståndshantering. Resultat per aktie uppgick till -0,06 kr (-0,09) före och efter utspädning under första kvartalet.

Finansiell ställning

Koncernen hade på balansdagen en likviditet på 22,2 mkr. Soliditeten uppgick till 95,74%. Koncernens egna kapital uppgick till 249,9 mkr, vilket motsvarade 3,68 kronor per aktie.

Investeringar

Under perioden januari – mars 2026 uppgick investeringarna till 8,2 mkr. Hela beloppet avser prospekterings-tillgångar och utredningsarbeten kring den planerade återstarten av gruvdriften i Blötberget samt Södra Väsmanfältet.

Anställda

Under perioden har i genomsnitt 9 (6) personer varit anställda i bolaget.

Risker och osäkerhetsfaktorer

Förutom risker kopplade till framtida världsmarknadspriser på järnmalmprodukter som påverkar lönsamheten i projektet och tekniska risker är möjligheterna att starta verksamheten beroende av att samtliga nödvändiga myndighetstillstånd erhålls.

Nordic Iron har för närvarande inget regelbundet kassaflöde. Bolaget räknar med att kostnaderna för den fortsatta verksamheten kommer att öka innan förväntat internt genererat kassaflöde kan komma att erhållas i samband med ett återöppnande av gruvan i Blötberget. Nytt kapital kommer att behöva anskaffas för att finansiera den planerade framtida gruvdriften. Bolaget är således för närvarande beroende av erhållandet av extern finansiering för dess nuvarande och framtida prospekteringsverksamhet samt framtida gruvdrift inom ramen för bolagets tillväxtstrategi för att kunna uppnå en framtida lönsamhet.

Finansiella rapporter

Bolagets pressmeddelanden och finansiella rapporter distribueras via Modular Finance och finns tillgängliga på vår webbplats: www.nordiciron.se



Aktieinformation

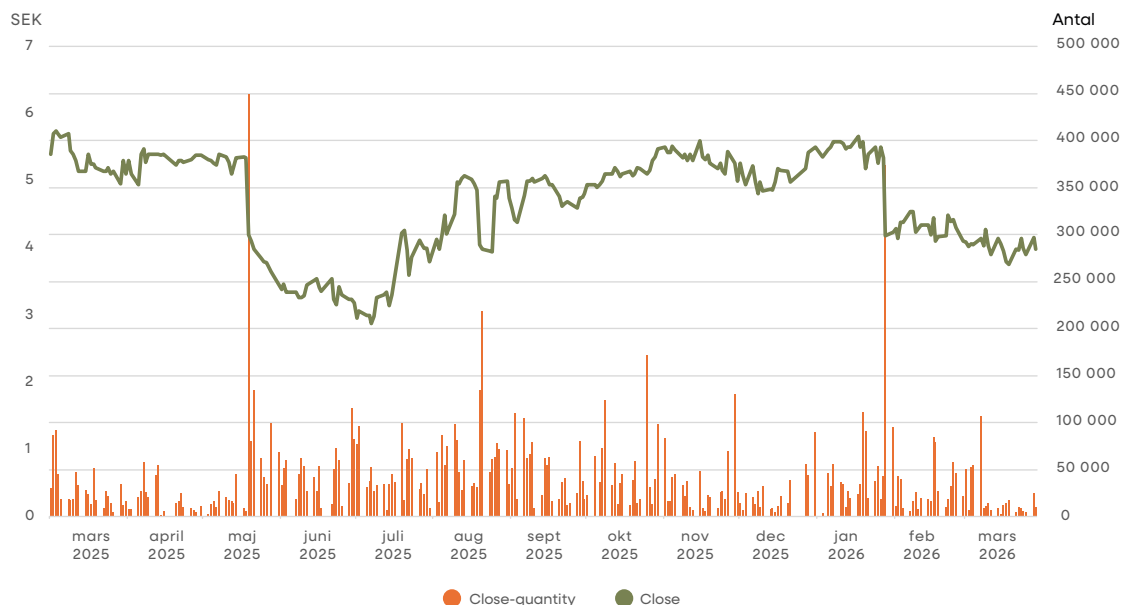
Nordic Irons aktie handlas på Nasdaq First North Stockholm. DNB Carnegie är bolagets Certified Adviser.

Aktiekapitalet uppgick vid periodens slut till 117 781 000 kronor fördelat på 67 915 278 aktier, med ett kvotvärde om 1,734 kronor per aktie. Antalet aktieägare uppgick till 7 999.

Aktieägare per den 31 mars 2026

Aktieägare	Antal aktier	Andel av röster och kapital
Cargill Inc	11 320 755	16,67 %
Bengtssons Tidnings AB	10 531 418	15,51 %
Ludvika Holding AB	6 748 393	9,94 %
Mirabella Financial Services LLP	6 697 076	9,86 %
Björn Israelsson	2 948 027	4,34 %
Kopparinvest AB	2 600 132	3,83 %
Gerald Engström	1 886 792	2,78 %
Johan Flink	1 101 100	1,62 %
Rotcod AB	939 630	1,38 %
Jonas Bengtsson	677 655	1,00 %
Totalt topp-10	45 440 330	66,92 %
Övriga	22 474 948	33,08 %
Totalt	67 915 278	100,00 %

Aktiekurs



Räkenskaper

Rapport över totalresultatet i sammandrag

Belopp i TSEK	2026 jan - mars	2025 jan - mars	2025 helår
Aktiverade utgifter avseende prospekterings- och utvärderingstillgångar	8 245	8 486	58 899
Övriga rörelseintäkter	0	0	355
Summa rörelsens intäkter	8 245	8 486	59 254
Övriga externa kostnader	-9 423	-12 558	-68 447
Personalkostnader	-2 960	-2 500	-10 920
Avskrivningar och nedskrivningar av materiella och immateriella anläggningstillgångar	-167	-58	-516
Rörelseresultat	-4 305	-6 630	-20 629
Finansiella intäkter	67	561	1 293
Finansiella kostnader	-26	-23	-139
Finansnetto	40	538	1 154
Resultat efter finansiella poster	-4 265	-6 092	-19 475
Periodens resultat	-4 265	-6 092	-19 475
Övrigt totalresultat	-	-	-
Summa totalresultat för perioden	-4 265	-6 092	-19 475
Hänförligt till:			
Moderbolagets aktieägare	-4 265	-6 092	-19 475
Summa	-4 265	-6 092	-19 475
Antal aktier			
Antal aktier vid årets utgång, st	67 915 278	67 915 278	67 915 278
Genomsnittligt antal aktier (före utspädning), st	67 915 278	67 915 278	67 915 278
Genomsnittligt antal aktier (efter utspädning), st	67 915 278	67 915 278	67 915 278
Resultat per aktie			
Resultat per aktie, vägt genomsnitt före utspädning, sek	-0,06	-0,09	-0,29
Resultat per aktie, vägt genomsnitt efter utspädning, sek	-0,06	-0,09	-0,29

Koncernens rapport över finansiell ställning i sammandrag

Belopp i TSEK	Not	2026-03-31	2025-03-31	2025-12-31
Tillgångar				
Anläggningstillgångar				
Immateriella tillgångar		233 726	174 630	225 481
Materiella anläggningstillgångar		2 198	1 702	2 301
Finansiella tillgångar		85	84	85
Omsättningstillgångar				
Övriga omsättningstillgångar		2 828	2 360	4 297
Likvida medel		22 185	103 174	41 898
Summa tillgångar		261 023	281 950	274 062
Eget kapital och skulder				
Eget kapital		249 904	267 551	254 169
Långfristiga skulder		1 562	1 689	1 562
Kortfristiga skulder	1	9 557	12 710	18 331
Summa tillgångar		261 023	281 950	274 062

Koncernens rapport över förändring i eget kapital

Belopp i TSEK	Aktiekapital	Övrigt tillskjutet kapital	Balanserat resultat inkl. periodens resultat	Totalt eget kapital
Ingående eget kapital 2025-01-01	117 781	327 619	-171 756	273 643
Periodens totalresultat			-6 092	-6 092
Utgående eget kapital 2025-03-31	117 781	327 619	-177 848	267 551
Ingående eget kapital 2025-01-01	117 781	327 619	-171 756	273 643
Periodens totalresultat			-19 475	-19 475
Utgående eget kapital 2025-12-31	117 781	327 619	-191 231	254 169
Ingående eget kapital 2026-01-01	117 781	327 619	-191 231	254 169
Periodens totalresultat			-4 265	-4 265
Utgående eget kapital 2026-03-31	117 781	327 619	-195 496	249 904

Rapport över kassaflödet i sammandrag

Belopp i TSEK	2026 jan - mars	2025 jan - mars	2025 helår
Den löpande verksamheten			
Periodens resultat	-4 265	-6 092	-19 475
Justering för poster som inte ingår i kassaflödet	38	22	1 484
Kassaflöde från den löpande verksamheten före förändringar av rörelsekapital	-4 227	-6 070	-17 991
Kassaflöde från förändringar i rörelsekapital			
Förändring av rörelsefordringar	1 469	-591	-4 861
Förändring av rörelseskulder	-8 645	6 619	12 017
Kassaflöde från den löpande verksamheten	-11 403	-42	-10 835
Kassaflöde från investeringsverksamheten	-8 310	-8 486	-58 970
Kassaflöde från finansieringsverksamheten	-	-	-
Årets kassaflöde	-19 713	-8 528	-69 804
Likvida medel vid periodens början	41 898	111 702	111 702
Likvida medel vid periodens slut	22 185	103 174	41 898

Moderbolagets resultaträkning i sammandrag

Belopp i TSEK	Not	2026 jan–mars	2025 jan–mars	2025 helår
Aktiverade utgifter avseende prospekterings- och utvärderingstillgångar		8 245	8 486	58 899
Övriga rörelseintäkter		0	0	0
Summa rörelsens intäkter		8245	8486	58 899
Övriga externa kostnader	2	-9 578	-12 615	-68 962
Personalkostnader		-2 960	-2 500	-10 920
Avskrivningar av materiella och immateriella tillgångar		-22	-16	-71
Rörelseresultat		-4 315	-6 645	-21 054
Övriga ränteintäkter och liknande resultatposter		67	561	1 293
Räntekostnader och liknande resultatposter		0	0	-1
Periodens resultat		-4 248	-6 084	-19 762
Moderbolagets rapport över totalresultatet				
Övrigt totalresultat		-	-	-
Summa totalresultat för perioden		-4 248	-6 084	-19 762
Hänförligt till:				
Moderbolagets aktieägare		-4 248	-6 084	-19 762
Summa totalresultat för perioden		-4 248	-6 084	-19 762

Moderbolagets balansräkning i sammandrag

Belopp i TSEK	2026-03-31	2025-03-31	2025-12-31
Tillgångar			
Anläggningstillgångar			
Immateriella tillgångar	233 246	174 151	225 002
Materiella anläggningstillgångar	303	245	260
Finansiella tillgångar	85	84	85
Aktier i dotterföretag	50	50	50
Omsättningstillgångar			
Övriga omsättningstillgångar	2 828	2 360	4 297
Likvida medel	22 147	103 135	41 859
Summa tillgångar	258 659	280 025	271 553
Eget kapital och skulder			
Eget kapital	249 499	267 426	253 747
Kortfristiga skulder	9 160	12 599	17 806
Summa eget kapital och skulder	258 659	280 025	271 553

Noter

Not 1 Närstående

Såsom närstående betraktas dotterbolag som ingår i Koncernen, ledamöterna i bolagets styrelse, koncernens ledande befattningshavare samt nära familjemedlemmar till dessa personer. Nordic Iron hade vid balansdagen inga skulder eller fordringar till närstående eller närståendes bolag.

Not 2 Nyckeltal

Koncernen (Belopp i SEK)	2026 jan-mars	2025 jan-mars	2025 helår
Soliditet (%)	95,74%	94,96%	92,74%
Resultat per aktie (vägt genomsnitt)	-0,06	-0,09	-0,29
Eget kapital per aktie	3,68	3,94	3,74
Kassalikviditet (%)	261,67%	830,30%	251,96%
Antal aktier	67 915 278	67 915 278	67 915 278
Vägt genomsnittligt antal aktier före utspädning, st	67 915 278	67 915 278	67 915 278
Vägt genomsnittligt antal aktier efter utspädning, st	67 915 278	67 915 278	67 915 278

Övrigt

Redovisningsprinciper

Koncernen

Denna delårsrapport är upprättad enligt IAS 34 Delårsrapportering och enligt Rådet för finansiell rapportering RFR 1 och vad gäller moderbolaget, RFR 2. Samma redovisningsprinciper och beräkningsmetoder tillämpas som i senaste delårsrapporten. För en utförligare beskrivning av de redovisningsprinciper som tillämpats för koncernen och moderbolaget i denna delårsrapport, se årsredovisningen för 2025.

Nyckeltalsdefinitioner

Soliditet:	Eget kapital i procent av balansomslutning.
Resultat per aktie:	Resultat efter skatt i förhållande till vägt genomsnittligt antal aktier.
Eget kapital per aktie:	Eget kapital i relation till antal aktier på balansdagen.
Kassalikviditet:	Omsättningstillgångar exklusive lager i förhållande till kortfristiga skulder.

Denna information är sådan information som Nordic Iron Ore AB (publ) är skyldigt att offentliggöra enligt EU:s marknadsmissbruksförordning. Informationen lämnades, genom pressmeddelande för offentliggörande den 11 maj 2026 kl 8.00.

Finansiell kalender

Årsstämma	25 juni 2026
Kvartalsrapport andra kvartalet 2026	20 augusti 2026
Kvartalsrapport tredje kvartalet 2026	3 november 2026
Kvartalsrapport fjärde kvartalet 2026 och Bokslutskommuniké	18 februari 2027

Styrelsens intygande

Ludvika den 11 maj 2026

Styrelsen för Nordic Iron Ore AB (publ) org. nr 556756-0940

Bengt Nilsson
Styrelseordförande

Anders Bengtsson

Gösta Bergman

Tomas Olofsson

Tobias Hansson

Pierre Heeroma

Leon Davies

Ronne Hamerslag
Verkställande Direktör


Denna rapport har inte varit föremål för revisorernas granskning.

För ytterligare information, vänligen kontakta:

Ronne Hamerslag

Telefon: +46 (0)240 88 301

E-post: ronne.hamerslag@nordicionore.se



nordicironore.se



Responsible mining