

Q4 Delårsrapport 1 okt – 31 dec 2024



Stärkt lönsamhet, kassaflöde, projektbas samt förslag till utdelning

Fjärde kvartalet 2024 (1 okt – 31 dec)

- Orderingsgången uppgick till 764 (1 278) Mkr
- Orderstocken vid kvartalets utgång uppgick till 3 215 (4 590) Mkr
- Nettoomsättningen uppgick till 1 375 (1 362) Mkr
- EBITDA uppgick till 57 (36) Mkr och EBITDA-marginalen till 4,1 (2,6) procent
- EBIT uppgick till 38 Mkr (14) och EBIT-marginalen till 2,8 (1,1) procent
- Kassaflödet från den löpande verksamheten uppgick till 101 (66) Mkr

Perioden januari - december 2024

- Orderingsgången uppgick till 3 387 (4 903) Mkr
- Nettoomsättningen uppgick till 4 755 (4 869) Mkr
- EBITDA uppgick till 165 (-92) och EBITDA-marginalen till 3,5 (-1,9) procent
- EBIT uppgick till 87 (-175) Mkr och EBIT-marginalen uppgick till 1,8 (-3,6) procent
- Kassaflödet från den löpande verksamheten uppgick till 82 (-127) Mkr

Händelser efter periodens utgång

Ledningsförändring i ByggPartner i Dalarna AB from 29 januari 2025. Johan Karlsson, tillträder omgående tjänsten som VD, tidigare vice VD. Till vice VD i ByggPartner i Dalarna AB utses David Grimheden, hållbarhetschef för koncernen ByggPartnerGruppen. Johan Karlsson och David Grimheden ingår båda sedan tidigare i ByggPartnerGruppens koncernledning.

Koncernen, Mkr	Q4		jan-dec	
	2024	2023	2024	2023
Orderingsgång	764	1 278	3 387	4 903
Orderstock	3 215	4 590	3 215	4 590
Nettoomsättning	1 375	1 362	4 755	4 869
EBITDA	57	36	165	-92
EBITDA, %	4,1	2,6	3,5	-1,9
EBIT	38	14	87	-175
EBIT, %	2,8	1,1	1,8	-3,6
Resultat före skatt	36	10	74	-200
Resultat per aktie, kr	0,59	0,18	1,18	neg
Kassaflöde från den löpande verksamheten	101	66	82	-127
Soliditet, %	28,0	24,5	28,0	24,5
Nettokassa + / nettolåneskuld -	-163	-169	-163	-169
Nettokassa + / nettolåneskuld - , exkl IFRS 16	-86	-95	-86	-95
Antal anställda	945	1 019	945	1 019

VD:s kommentar

Stark utveckling kring lönsamhet, kassaflöde, projektbas samt förslag till utdelning

Fortsatt aktiv marknad för samhällsfastigheter, datacenters och träbyggnation

Marknaden för de segment vi fokuserar på, samhällsfastigheter och lokala industrisatsningar, bl a datacenters, är fortsatt aktiv. Vi är mycket disciplinerade och selektiva i vårt förhållningssätt vid val av projekt, särskilt vid direkt priskonkurrens där priser i många fall utvecklats till osunt låga nivåer. Detta har bidragit till att vår orderstock har minskat men ökat i kvalitet.

En stor andel av våra projekt drivs i samverkan och vi har under året uppnått en ovanligt stark pipeline av inledda projektarbeten i s.k. fas 1 – projektering. Utöver den formella orderstocken om ca 3 200 Mkr har vi även fas 1 – projekt som vi bedömer generera order till en sammantagen projektvolym om ca 3 000 Mkr med produktionsstarter under 2025. Detta innebär en sammantagen projektbas om dryga 6 000 Mkr.

Under Q4 och inledningen av 2025 har bla följande större fas 1 projekt i samverkan påbörjats med planerande ordertecknanden och produktionsstarter under 2025:

- Nybyggnation av två stora skolor i Ljungskile för Hemsö
- Exklusivt samarbetsavtal över tre år med Håbo kommun om bl a nya skolor
- Fortsatt utbyggnad av nya datahallar i Falun till EcoDataCenter
- Samverkansprojekt med Vattenfall avseende flera nybyggnationer i Forsmark

Vår nuvarande projektbas bedöms ha en sund lönsamhetspotential. Tidigare förlustprojekt tagna till fastpris i Mälardalen är nu avslutade, och omställning i denna geografi sker nu med en försiktig tillväxt utifrån ett starkt lönsamhetsfokus där vi ser möjligheter till långsiktiga kundrelationer. De senaste årens erfarenheter har resulterat i en skärpt riskhantering inom koncernen.

Successiva lönsamhetsförbättringar

ByggPartnerGruppens successiva lönsamhetsförbättring fortsätter även i Q4 med EBITDA om 57 Mkr motsvarande 4,1% (2,6%) i marginal. För helåret uppvisar vi nu EBITDA om 165 Mkr och 3,5% i marginal.

Resultatet har belastats av fortsatt förlust i Flodéns under 2024, där slutreglering av ett avslutat projekt medfört negativt resultat även i kvartalet. Bedömningen kvarstår om ett positivt resultat under 2025 i Flodéns. Verkligt glädjande är den stora resultatförbättringen inom vårt största segment ByggPartner, som nu efter två års negativa siffror uppvisar ett helårsresultat



om drygt 100 Mkr (3,9%), där de två avslutande kvartalen visar en sammantagen resultatmarginal om 5,0%. Den höga andelen samverkansprojekt samt flera positiva projektavslut ligger till grund för det goda resultatet.

Kassaflödet i byggverksamhet kan variera kraftigt mellan enskilda kvartal, och vi är nöjda med att vi under Q4 kan redovisa ett starkt positivt kassaflöde från den löpande verksamheten om 101 Mkr och för helåret 82 Mkr. Som renodlad byggtreprenör ska kassaflödet följa vår fortsatta resultatutveckling.

Vår finansiella ställning har förbättrats ytterligare och soliditeten uppgick till 28 procent. Nettoskulden exkl IFRS uppgick till 86 Mkr, vilket innebär en skuldsättning i förhållande till EBITDA om endast 0,5.

Strategiska prioriteringar

Vår koncerngemensamma strategiska målbild är tydlig.

- Lönsamheten skall fortsätta stärkas mot 5% över tid.
- Tillväxt ska ske med begränsade risker, där förvärv baserade på starkt lokalt entreprenörskap kan ingå.
- Vi utvecklas som en ledande aktör kring samverkan med våra kunder där vi skapar värden som rådgivande entreprenör.
- Vi har en stark position inom träbyggnation, där Dalahusgruppen utgör en del av vår spetskompetens.
- Vårt alltmer påtagliga hållbarhetsarbete på projektnivå utvecklar vårt kunderbjudande.

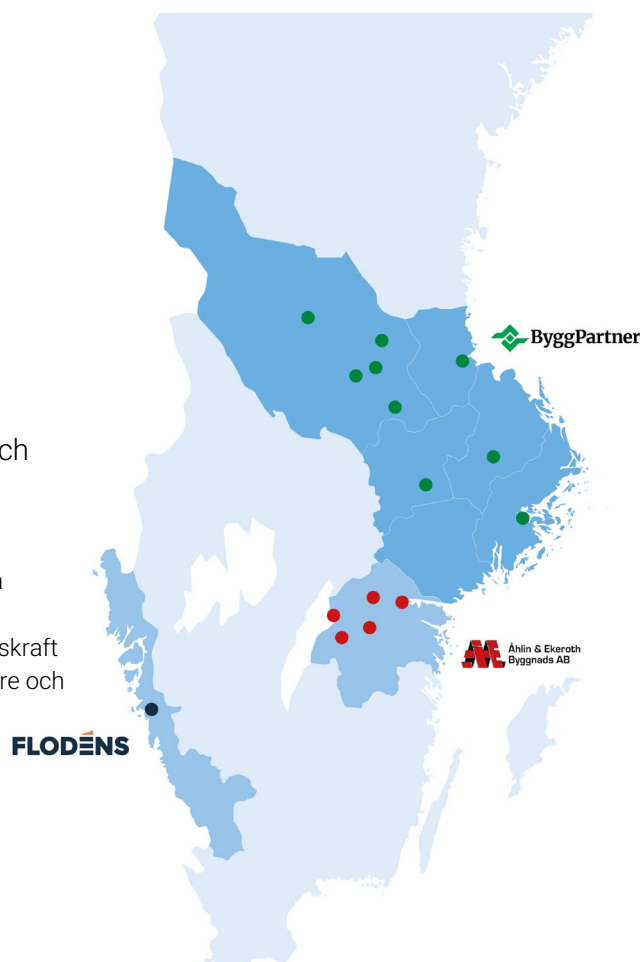
Mot bakgrund av bolagets ökade stabilitet och finansiella utveckling föreslår styrelsen en återgång till utdelning avseende 2024 med 0,50 kronor per aktie.

Sture Nilsson,
VD och koncernchef ByggPartner Gruppen AB

Om ByggPartnerGruppen

ByggPartnerGruppen är en byggkoncern, som består av segmenten ByggPartner, Åhlin & Ekeroth och Flodéns. ByggPartner bedriver verksamhet i Dalarna, Gävleborg och Mälardalen. Åhlin & Ekeroth bedriver verksamhet i Östergötland, och Flodéns i Göteborgsregionen, Bohuslän och Halland.

Vi sätter fokus på entreprenörskraften i våra bolag och värdesätter starka kundrelationer kombinerat med utvecklingskraften som finns i en större organisation. Vår gemensamma kompetens ska bidra till ökad konkurrenskraft och utveckling av byggbranschen och samhället. Vi är en renodlad byggare och bedriver ingen egen projektutveckling.



ByggPartner

ByggPartner är det innovativa byggföretaget med hög kompetens, långa kundrelationer och stark lokal förankring. Bolaget har sin bas i Dalarna och arbetar med byggtreprenader samt byggservice i större delen av Mellansverige. I segmentet ingår även Dalahusgruppen och JUF Byggnadsställningar.



Åhlin & Ekeroth Byggnads AB

Åhlin & Ekeroth är en heltäckande aktör inom byggsektorn i Östergötland och har som tydlig målsättning att med egen personal vara länets byggare. Bolaget är ett konkurrenskraftigt och hållbart lokalt alternativ till de allra största rikstäckande byggföretagen.



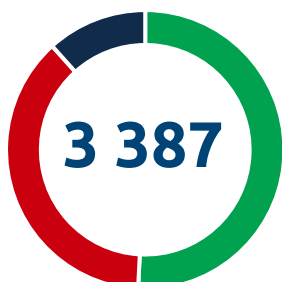
FLODÉNS

Flodéns är en väletablerad byggtreprenör i Göteborgsregionen. Flodéns arbetar strategiskt med att söka projekt där det finns tidigare erfarenhet inom bolaget, samt potential för långa kundrelationer.

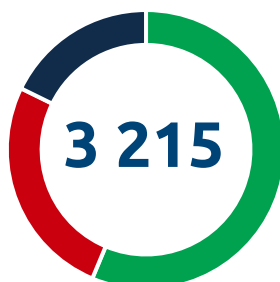


Segmentens andel av koncernens ordergång, orderstock samt nettoomsättning (Mkr):

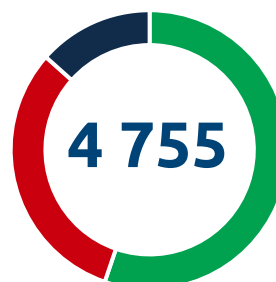
Ordergång, R12



Orderstock



Nettoomsättning, R12



Finansiell utveckling koncernen

Marknad

Marknadsutsikterna på kort till lång sikt är svårbedömda med tanke på de rådande makroekonomiska förhållandena och stora regionala skillnader i efterfrågan och priser. Bedömningen är att byggindustrin gynnas på medellång sikt av sjunkande räntor. Byggstartar för nya bostäder har kraftigt påverkats och prognoser visar att befolkningstillväxten i Sverige kommer att växa långsammare de kommande tio åren jämfört med det senaste decenniet vilket kommer att få effekter på bostadsbyggandet. Det är dock ett område som ByggPartnerGruppen har låg exponering mot.

På de marknader som ByggPartnerGruppen är aktiva ser vi en kommande positiv marknadsutveckling där kunder efterfrågar projekt som bygger på nära samverkan under hela entreprenaderna, så kallade samverkansentreprenader. Vi ser även en ökad efterfrågan inom industrin där ByggPartnerGruppen har projekt i flera stora pågående byggnationer där flera innehåller trästommar.

Orderingång och orderstock

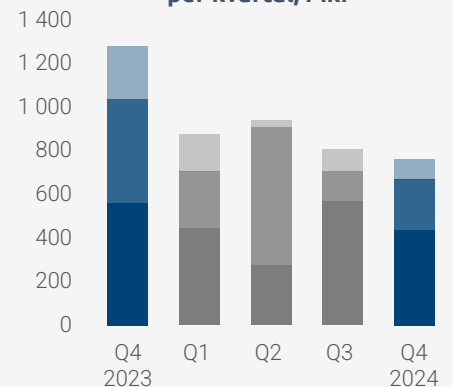
Oktober - December 2024

Koncernens orderingång uppgick under kvartalet till 764 (1 278) Mkr, en minskning med 514 Mkr. Minskningen är kopplad till vår selektiva hållning kring nya projekt gällande förutsättningar för lönsamhet. Under perioden har vår pipeline med nya Fas 1 – projekt i samverkan stärkts betydligt.

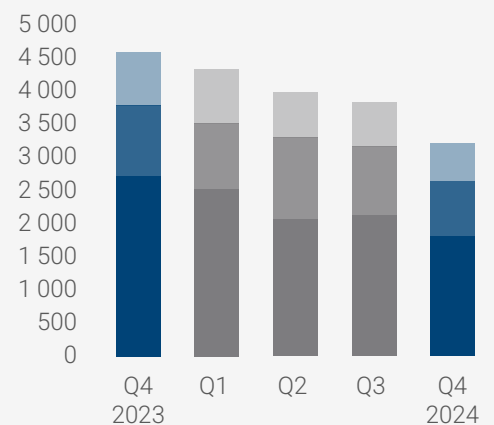
Januari - December 2024

Orderingången i perioden uppgick till 3 387 (4 903) Mkr, en minskning med 1 516 Mkr, motsvarande 31 procent jämfört med föregående år. Detta är en följd av att vi är fortsatt mycket disciplinerade och selektiva i vårt förhållningssätt vid val av projekt, för att undvika priskonkurrens där priser i många fall utvecklats till osunt låga nivåer. Detta har bidragit till att vår orderstock har minskat men ökat i kvalitet och gett oss en starkare position. Den totala orderstocken i koncernen uppgick vid periodens utgång till 3 215 (4 590) Mkr. Fördelning av orderstocken per kategori visar att 61 (62) procent av orderstocken var samhällsfastigheter, 25 (25) procent kommersiella fastigheter, 14 (11) procent hyresfastigheter, och 0 (2) procent bostadsrätter. Befintlig orderstock har, utifrån de prioriteringar som vidtagits under året, en högre lönsamhetspotential samt en lägre risknivå jämfört med föregående år och andelen samverkansentreprenader utgör 65 (64) procent av orderstocken.

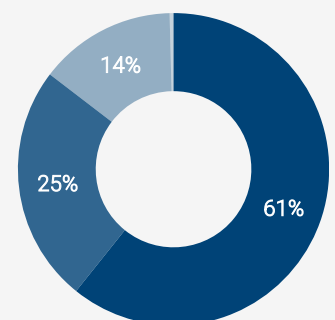
Koncernens orderingång per kvartal, Mkr



Koncernens orderstock per kvartal, Mkr



Fördelning av koncernens Orderstock, %



- Samhällsfastigheter
- Kommersiella fastigheter
- Hyresfastigheter

Flodéns
Åhlin & Ekeröth
ByggPartner

Nettoomsättning

Oktober - December 2024

Koncernens nettoomsättning uppgick under kvartalet till 1 375 (1 362) Mkr.

Nettoomsättning, Mkr	Q4 2024	Q4 2023
· ByggPartner	741	765
· Åhlin & Ekeroth	440	417
· Flodéns	194	179
· Moderbolaget	7	6
Koncerngemensamma poster och eliminerings	-7	-6
Nettoomsättning	1 375	1 362

Januari - December 2024

Periodens nettoomsättning uppgick till 4 755 (4 869) Mkr.

Resultat

Oktober - December 2024

Rörelseresultatet före avskrivningar (EBITDA) uppgick till 57 (36) Mkr för kvartalet, vilket motsvarar en marginal om 4,1 (2,6) procent.

Produktions- och driftskostnaderna för kvartalet uppgick till 1 285 (1 301) Mkr, innebärande en bruttomarginal om 6,5 (4,5) procent. Förvärvsrelaterade avskrivningar på immateriella tillgångar ingår med 7 (11) Mkr. Försäljnings- och administrationskostnaderna uppgick till totalt 54 (47) Mkr motsvarande 3,9 (3,4) procent av omsättningen.

Rörelseresultat (EBIT) uppgick till 38 (14) Mkr och EBIT marginalen 2,8 till (1,1) procent.

Nettot av finansiella intäkter och kostnader uppgick till -2,5 (-4,0) Mkr. Resultatet före skatt (EBT) uppgick till 36 (10) Mkr. Periodens skattekostnad var -9,0 (-2,3) Mkr, varav -16,6 (2,0) Mkr avser förändring av uppskjuten skattefordran. Nettoresultat uppgick till 27 (8) Mkr. Resultatet per aktie uppgick under perioden till 0,59 (0,18) kr.

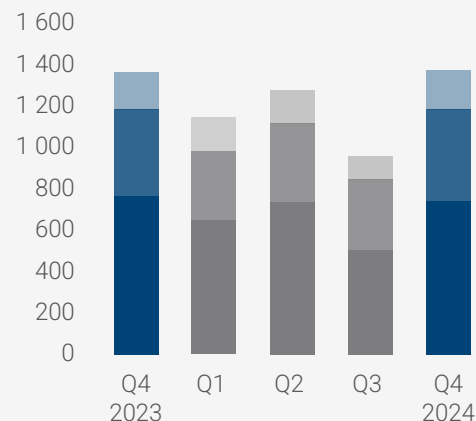
Rörelseresultat, Mkr	Q4 2024	Q4 2023
· ByggPartner	36	15
· Åhlin & Ekeroth	15	25
· Flodéns	-5	-12
· Moderbolaget	-1	-3
Koncerngemensamma poster och eliminerings	-7	-11
Rörelseresultat	38	14

Januari - December 2024

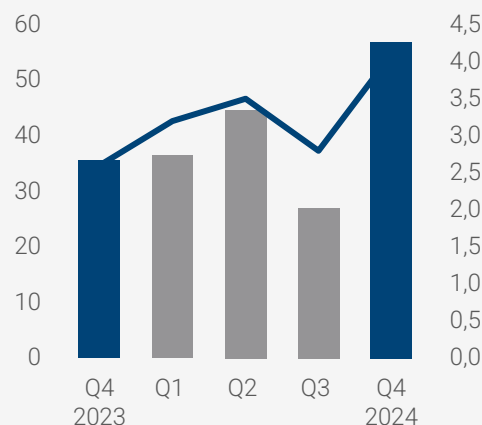
EBITDA uppgick under perioden till 165 (-92) Mkr vilket motsvarar en marginal om 3,5 (-1,9) procent.

De totala produktions- och driftskostnaderna för perioden uppgick till 4 499 (4 885) Mkr, innebärande en bruttomarginal om 5,4 (-0,3) procent. Förvärvsrelaterade avskrivningar på immateriella tillgångar ingår med 33 (43) Mkr. Försäljnings- och administrationskostnaderna uppgick till totalt 181 (159) Mkr motsvarande 3,8 (3,3) procent av omsättningen.

Koncernens nettoomsättning per kvartal, Mkr



Koncernens EBITDA (Mkr) och EBITDA-marginal (%) per kvartal



EBIT uppgick under perioden till 87 (-175) Mkr, vilket motsvarar en marginal om 1,8 (-3,6) procent.

Nettot av finansiella intäkter och kostnader uppgick till -13,8 (-24,6) Mkr. Resultatet före skatt (EBT) uppgick till 74 (-200) Mkr. Periodens skattekostnad var -20,0 (35,1) Mkr, varav -19,7 (39,0) Mkr avser förändring av uppskjuten skattefordran. Nettoresultatet uppgick till 54 (-165) Mkr. Resultatet per aktie uppgick till 1,18 (-5,11) kr.

Kassaflöde

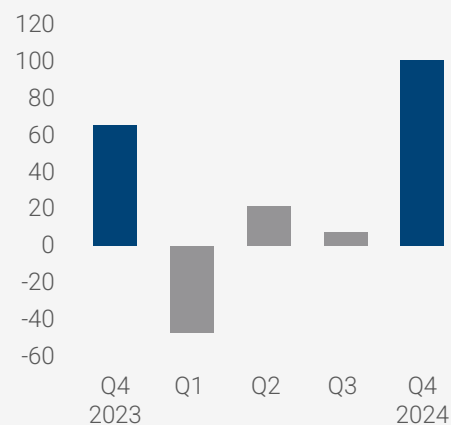
Oktober - December 2024

I kvartalet uppgick kassaflödet från den löpande verksamheten till 101 (66) Mkr, varav förändringar i rörelsekapitalet uppgick till 40 (39) Mkr. Kassaflödet från investeringsverksamheten uppgick till -3 (-5) Mkr och kassaflödet från finansieringsverksamheten uppgick till -62 (-21) Mkr.

Januari - December 2024

I perioden uppgick kassaflödet från den löpande verksamheten till 82 (-127) Mkr, varav förändringar i rörelsekapitalet uppgick till -46 (-22) Mkr. Kassaflödet från investeringsverksamheten uppgick till -31 (-14) Mkr och kassaflödet från finansieringsverksamheten uppgick till -98 (137) Mkr.

Koncernens kassaflöde från den löpande verksamheten, Mkr



Investeringar och avskrivningar

Oktober - December 2024

Investeringarna under kvartalet uppgick till 3 (5) Mkr och fördelas på affärssystem 2 (5) Mkr och ställningsmaterial 1 (0) Mkr.

Avskrivningar under kvartalet uppgick till 19 (21) Mkr, varav förvävsrelaterade avskrivningar på immateriella tillgångar uppgick till 7 (11) Mkr samt avskrivning av nyttjanderättstillgångar 9 (8) Mkr.

Januari - December 2024

Investeringarna under perioden uppgick till 31 (16) Mkr och fördelas på förvärv av dotterföretag 17 (5), affärssystem 8 (6) Mkr, inventarier 3 (1) Mkr och ställningsmaterial 2 (3) Mkr. Övriga investeringar i exploateringsfastigheter uppgick till 5 (12) Mkr.

Avskrivningar uppgick under perioden till 78 (83) Mkr, varav förvävsrelaterade avskrivningar på immateriella tillgångar uppgår till 33 (43) Mkr samt avskrivning av nyttjanderättstillgångar 34 (30) Mkr.

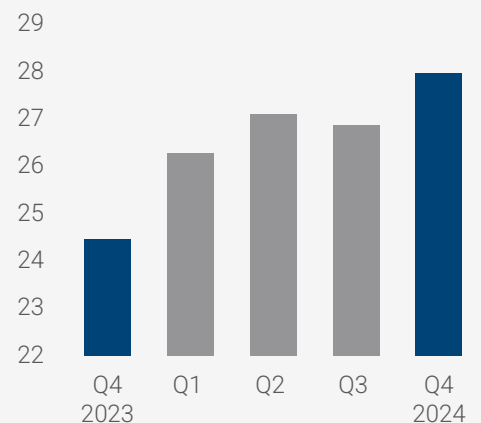
Finansiell ställning

31 december 2024

ByggPartnerGruppens disponibla likvida medel, inklusive kreditlöfte om 200 (200) Mkr, var vid kvartalets utgång 236 (282) Mkr.

Vid kvartalets utgång uppgick soliditeten till 28,0 (24,5) procent och räntebärande skulder uppgick till 199 (251) Mkr. Sysselsatt kapital uppgick vid kvartalets utgång till 689 (688) Mkr. Det egna kapitalet uppgick till 490 (437) Mkr och koncernens balansslutning uppgick till 1 752 (1 784) Mkr vid kvartalets utgång. Nettoskulden uppgick till 163 (169) Mkr.

Soliditet, %



ByggPartner

ByggPartner är en rådgivande entreprenör med specialistkompetens inom samverkansprojekt och stora träbyggnader. Den huvudsakliga inriktningen är samhällsfastigheter, kommersiella fastigheter och bostäder.

Orderingång och orderstock

Oktober - December 2024

Orderingången under kvartalet uppgick till 436 (561) Mkr och orderstocken vid kvartalets utgång uppgick till 1 810 (2 723) Mkr. Stor andel av projekten drivs i samverkan och har inletts med en gemensam projekterings- och planeringsperiod. ByggPartner har sammantaget inklusive Fas 1-projekt en mycket stark pipeline. Större order att lyfta fram i perioden är nybyggnation i Grycksbo för Arctic Paper om ca 90 Mkr samt nybyggnation till Fortifikationsverket i Falun om 60 Mkr.

Nettoomsättning

Oktober - December 2024

Nettoomsättningen under kvartalet uppgick till 741 (765) Mkr, vilket motsvarar en minskning med 3 procent.

Resultat

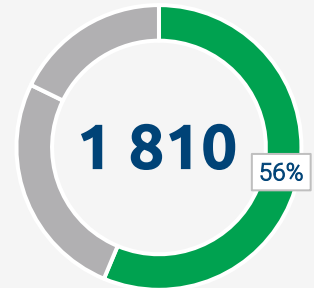
Oktober - December 2024

Rörelseresultatet i kvartalet uppgick till 36 (15) Mkr, vilket motsvarar en rörelsemarginal om 4,9 (2,0) procent. Kvartalet har innehållit flera positiva projektavslut i ByggPartner.

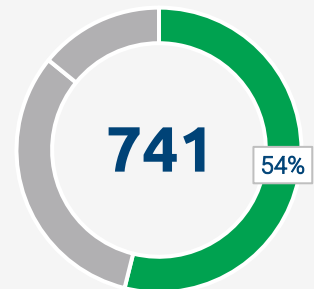
Mkr	Q4		jan-dec	
	2024	2023	2024	2023
Orderingång	436	561	1 721	2 545
Orderstock	1 810	2 723	1 810	2 723
Nettoomsättning	741	765	2 626	2 698
EBIT, Rörelseresultat	36	15	103	-132
EBIT, Rörelsemarginal, %	4,9	2,0	3,9	-4,9
Antal anställda	510	571	510	571



Orderstock vid kvartalets slut, Mkr
Andel av koncernens orderstock, %



Nettoomsättning i kvartalet, Mkr
Andel av koncernens nettoomsättning, %



EBIT i kvartalet, Mkr

36

Åhlin & Ekeroth

Åhlin & Ekeroth erbjuder spetskompetens inom industri, samhällsbyggnad, bostad och ROT. Tillsammans utgör affärsområdena en kraftfull helhet av egna resurser. Bolaget är ett konkurrenskraftigt och hållbart lokalt alternativ till de rikstäckande byggföretagen.

Orderingång och orderstock

Oktober - December 2024

Orderingången under kvartalet uppgick till 232 (477) Mkr och orderstocken vid kvartalets utgång till 833 (1 053) Mkr.

Nettoomsättning

Oktober - December 2024

Nettoomsättningen under kvartalet uppgick till 440 (417) Mkr, vilket motsvarar en ökning med 5 procent.

Resultat

Oktober - December 2024

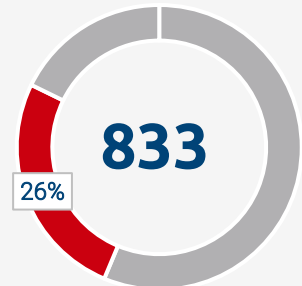
Rörelseresultatet i kvartalet uppgick till 15 (25) Mkr, vilket motsvarar en rörelsemarginal om 3,4 (5,9) procent.

Mkr	Q4		jan-dec	
	2024	2023	2024	2023
Orderingång	232	477	1 270	1 346
Orderstock	833	1 053	833	1 053
Nettoomsättning	440	417	1 490	1 442
EBIT, Rörelseresultat	15	25	48	57
EBIT, Rörelsemarginal, %	3,4	5,9	3,2	3,9
Antal anställda	367	378	367	378

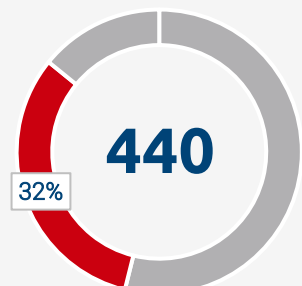


Åhlin & Ekeroth
Byggnads AB

Orderstock vid kvartalets slut, Mkr
Andel av koncernens orderstock, %



Nettoomsättning i kvartalet, Mkr
Andel av koncernens nettoomsättning, %



EBIT i kvartalet, Mkr

15

Flodéns

Flodéns ska vara förstahandsvalet för skolprojekt och ROT av offentliga lokaler, vårdbyggnader och kontor i Göteborgsregionen, Bohuslän och Halland. Medarbetarna i Flodéns arbetar nära varandra och sina kunder och är alla inblandade i företagets utveckling.

Orderingång och orderstock

Oktober - December 2024

Orderingången under kvartalet uppgick till 96 (240) Mkr och orderstocken vid kvartalets utgång uppgick till 571 (814) Mkr. Konkurrens om projekten fortsätter att vara tuff. I orderingången för Q4 2023 ingick enskild order om 217 Mkr.

Nettoomsättning

Oktober - December 2024

Nettoomsättningen under kvartalet uppgick till 194 (179) Mkr, vilket motsvarar en ökning med 8 procent.

Resultat

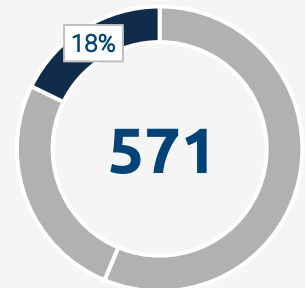
Oktober - December 2024

Rörelseresultatet i kvartalet uppgick till -5 (-12) Mkr, vilket motsvarar en rörelsemarginal om -2,7 (-6,9) procent. Resultatet påverkas negativt av slutuppgörelse i enskilt projekt.

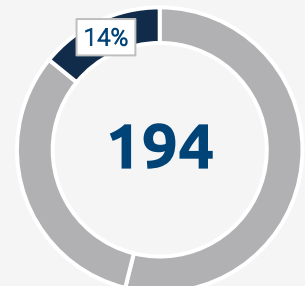
Mkr	Q4		jan-dec	
	2024	2023	2024	2023
Orderingång	96	240	395	1 013
Orderstock	571	814	571	814
Nettoomsättning	194	179	638	728
EBIT, Rörelseresultat	-5	-12	-33	-54
EBIT, Rörelsemarginal, %	-2,7	-6,9	-5,2	-7,4
Antal anställda	64	67	64	67

FLODÉNS

Orderstock vid kvartalets slut, Mkr
Andel av koncernens orderstock, %



Nettoomsättning i kvartalet, Mkr
Andel av koncernens nettoomsättning, %



EBIT i kvartalet, Mkr

-5

Övrig information

Säsongsvariationer

ByggPartnerGruppens verksamhet och marknad är till viss del påverkad av säsongsvariationer som råder inom byggnadsindustrin, främst beroende på semesteruttag och kalendereffekt av helgdagar. Normalt har ByggPartnerGruppen en hög aktivitetsnivå under det fjärde kvartalet då många projekt avslutas under denna period.

Risker och osäkerhetsfaktorer

En beskrivning av väsentliga risker och osäkerhetsfaktorer samt riskhantering finns i årsredovisningen för 2023 som finns tillgänglig på www.byggpartnergruppen.se.

Hållbarhet

Under kvartalet så har vi arbetat intensivt med att genomföra vår dubbla väsentlighetsanalys som ett steg i förberedelsen för den utökade hållbarhetsrapporteringen. Kommande kvartal kommer förberedelserna av vårt upphandlade IT-verktyg för att administrera hållbarhetsdata att vara fokus, detta för att vara redo att börja samla data från inledningen av 2025. En viktig fråga vi också arbetar med kommande kvartal är att sätta gemensamma upphandlingskrav för avfallshantering.

Aktien och aktieägare

ByggPartnerGruppens aktie är sedan den 5 december 2016 noterad på Nasdaq First North Premier, Stockholm, med kortnamn BYGGP. Certified Adviser är FNCA Sweden AB.

Aktiekapitalet uppgick per balansdagen till 48 113 789 kronor fördelat på 45 342 434 aktier och röster.

Antalet aktieägare uppgick vid kvartalets slut till 5 139. Den största ägaren i ByggPartnerGruppen var Åhlin & Ekeroth Invest AB som representerade 21 procent av aktiekapital och röster. De tio största aktieägarna i bolaget kontrollerade cirka 77 procent av aktiekapital och röster per 2024-12-31. Utdrag från aktieboken hos Euroclear per 2024-12-31 framgår nedan.

2024-12-31

Tio största aktieägare	Andel, %
Åhlin & Ekeroth Invest AB	21,1
Alf Svedulf (privat och genom bolag)	18,1
Bo Olsson (privat och genom bolag)	17,7
Ernst Rosén AB	6,2
Nordea Liv & Pension	4,0
Tore Hallersbo (privat och genom bolag)	2,9
Per Sjöstrand (genom bolag)	2,7
Avanza Pension	1,6
Dalakvartetten Huskonsult AB	1,3
AB Karl Hedin	1,2
Summa	76,7

Organisation

Medarbetare

Antalet medarbetare vid periodens utgång uppgick till 945 (1 019) personer. Av totala antalet medarbetare utgjorde 10 (9) procent kvinnor. Cirka 46 (50) procent av ByggPartnerGruppens medarbetare är 40 år eller yngre. Frisknärvaron ligger på vår långsiktiga målsättning om 97 (96) procent.

Utdelningen

Styrelsen föreslår att utdelning lämnas för räkenskapsåret 2024 med 0,50 kr per aktie.

Falun den 20 februari 2025
ByggPartner Gruppen AB (publ)

Sture Nilsson
VD och Koncernchef

Denna rapport har inte varit föremål för granskning av bolagets revisorer.

Presentation av delårsrapporten

En presentation kommer att hållas på svenska den 20 februari 2025 kl. 09.00 där VD Sture Nilsson och CFO Karin Mellegård Djärf presenterar rapporten. Efter presentationen följer en frågestund.

Länk till presentation på webben: <https://byggpartner.videosync.fi/2025-02-20-q4>

För mer information, kontakta

Sture Nilsson, VD och koncernchef
mobil 070-580 04 15,
e-post: sture.nilsson@byggpartner.com

Karin Mellegård Djärf, CFO
mobil 070-290 01 94
e-post: karin.mellegard@byggpartner.com

FNCA Sweden AB är bolagets Certified Adviser på Nasdaq First North Premier

Denna information är sådan som ByggPartner Gruppen AB (publ) är skyldigt att offentliggöra enligt EU:s marknadsmissbruksförordning, MAR. Informationen lämnades för offentliggörande genom ovanstående kontaktpersoners försorg den 20 februari 2025 kl. 7:45 CET.

Finansiell kalender

Årsredovisning 2024
Vecka 16 2025

Delårsrapport januari-mars 2025
9 maj 2025

Årsstämma 2025
12 maj 2025

Delårsrapport januari-juni 2025
21 augusti 2025

Delårsrapport januari-september 2025
13 november 2025

Bokslutskommuniké 2025
19 februari 2026

Koncernens Resultaträkning

Koncernens rapport över resultat

Tkr	Not	Q4		jan-dec	
		2024	2023	2024	2023
Nettoomsättning	2	1 374 962	1 361 585	4 754 998	4 868 647
Produktions- och driftskostnader		-1 285 304	-1 300 637	-4 499 477	-4 885 458
Bruttoresultat	5	89 658	60 948	255 521	-16 811
Försäljnings- och administrationskostnader		-54 169	-46 520	-180 837	-159 067
Övriga rörelseintäkter		2 793	-	12 710	1 811
Övriga rörelsekostnader		-	-	-1	-1 181
Rörelseresultat	2	38 282	14 428	87 393	-175 248
Finansiella intäkter		593	536	1 032	749
Finansiella kostnader		-3 124	-4 573	-14 842	-25 367
Resultat före skatt		35 751	10 391	73 583	-199 866
Aktuell skatt		7 625	-4 246	-304	-3 934
Uppskjuten skatt		-16 584	1 959	-19 739	39 025
Periodens resultat		26 792	8 104	53 540	-164 775
Årets resultat hänförligt till: Moderbolagets ägare		26 792	8 104	53 540	-164 775
Resultat per aktie före utspädning (kr), hänförligt till moderbolagets ägare		0,59	0,18	1,18	-5,11
Resultat per aktie efter utspädning (kr), hänförligt till moderbolagets ägare		0,59	0,18	1,18	-5,11

Koncernens rapport över totalresultatet

Tkr	Not	Q4		jan-dec	
		2024	2023	2024	2023
Periodens resultat		26 792	8 104	53 540	-164 775
Periodens övriga totalresultat		-	-	-	-
Periodens totalresultat		26 792	8 104	53 540	-164 775
Årets resultat hänförligt till: Moderbolagets ägare		26 792	8 104	53 540	-164 775
Antal aktier vid periodens slut		45 342 434	45 342 434	45 342 434	45 342 434
Genomsnittligt antal aktier *		45 342 434	45 342 434	45 342 434	32 220 802

* Genomsnittligt antal aktier och resultat per aktie 2023 har beräknats om med hänsyn till genomförd företrädesemission under juli 2023, i enlighet med IAS 33.

Koncernens rapport över finansiell ställning

Tkr	Not	31 dec 2024	31 dec 2023
TILLGÅNGAR			
Anläggningstillgångar			
Goodwill och immateriella tillgångar		656 783	694 127
Materiella anläggningstillgångar		69 844	44 459
Nyttjanderättstillgångar		80 562	77 962
Övriga anläggningstillgångar		11 840	250
Summa anläggningstillgångar		819 029	816 798
Omsättningstillgångar			
Exploateringsfastigheter		21 528	16 323
Varulager		3 482	3 152
Kundfordringar		621 956	586 754
Upparbetad men ej fakturerad intäkt		221 676	230 939
Aktuell skattefordran		4 638	7 599
Övriga kortfristiga fordringar		4 667	16 499
Förutbetalda kostnader och upplupna intäkter		19 591	24 284
Likvida medel		35 732	82 070
Summa omsättningstillgångar		933 270	967 620
SUMMA TILLGÅNGAR		1 752 299	1 784 418
EGET KAPITAL OCH SKULDER			
Eget kapital			
Aktiekapital		48 114	48 114
Övrigt tillskjutet kapital		620 450	620 450
Balanserade vinstmedel inkl. periodens resultat		-178 500	-232 040
Summa eget kapital		490 064	436 524
Långfristiga skulder			
Långfristiga räntebärande skulder		26 658	123 680
Långfristiga leasingskulder		45 816	48 151
Uppskjuten skatteskuld		37 257	14 068
Övriga avsättningar	5	21 710	48 137
Summa långfristiga skulder		131 441	234 036
Kortfristiga skulder			
Kortfristiga räntebärande skulder		95 336	53 336
Kortfristiga leasingskulder		31 326	26 022
Leverantörsskulder		451 285	523 987
Fakturerad men ej upparbetad intäkt		245 691	224 322
Övriga avsättningar	5	17 286	16 565
Övriga kortfristiga skulder		103 422	87 652
Upplupna kostnader och förutbetalda intäkter		186 448	181 974
Summa kortfristiga skulder		1 130 794	1 113 858
SUMMA EGET KAPITAL OCH SKULDER		1 752 299	1 784 418

Koncernens Kassaflödesanalys

Tkr	Not	Q4		jan-dec	
		2024	2023	2024	2023
Den löpande verksamheten					
Resultat före skatt		35 751	10 391	73 583	-199 866
Justeringar för poster som ej ingår i kassaflödet	5	18 614	8 913	51 848	117 909
Betald skatt		5 944	7 527	2 643	-22 420
Kassaflöde från den löpande verksamheten före förändringar av rörelsekapitalet		60 309	26 831	128 074	-104 377
Kassaflöde från förändringar i rörelsekapitalet					
Förändring av exploateringsfastigheter		-3 385	-1 758	-5 205	-11 923
Förändring av varulager		-497	474	-330	198
Förändring av rörelsefordringar		7 559	94 152	-9 163	68 705
Förändring av rörelseskulder		36 711	-54 182	-31 091	-79 153
Kassaflöde från den löpande verksamheten		100 697	65 517	82 285	-126 550
Investeringsverksamheten					
Förvärv av immateriella anläggningstillgångar		-565	-5 128	-1 556	-6 202
Förvärv av materiella anläggningstillgångar		-1 619	-259	-5 640	-4 410
Förvärv av övriga anläggningstillgångar		-969	-	-6 892	-
Försäljning av materiella anläggningstillgångar		-220	49	309	574
Förvärv av dotterföretag	6	-	-	-16 729	-4 353
Kassaflöde från investeringsverksamheten		-3 373	-5 338	-30 508	-14 391
Finansieringsverksamheten					
Emission av aktier		-	-	-	237 784
Transaktionskostnader för emissioner		-	-	-	-18 401
Upptagna lån		-	-	-	50 000
Amortering av låneskuld		-13 334	-13 334	-63 866	-103 336
Amortering av leasingskuld		-9 602	-7 618	-34 249	-29 362
Förändring checkräkningskredit		-39 091	-	-	-
Kassaflöde från finansieringsverksamheten		-62 027	-20 952	-98 115	136 685
Periodens kassaflöde		35 297	39 227	-46 338	-4 256
Likvida medel vid periodens början, netto		435	42 843	82 070	86 326
Likvida medel vid periodens slut		35 732	82 070	35 732	82 070

Koncernens förändring i eget kapital

Tkr	Not	Q4		jan-dec	
		2024	2023	2024	2023
Eget kapital hänförligt till moderbolagets aktieägare					
Ingående balans vid periodens början		463 272	428 420	436 524	321 162
Options- och aktiesparprogram		-	-	-	-561
Nyemission		-	-	-	280 698
Periodens resultat		26 792	8 104	53 540	-164 775
Summa		490 064	436 524	490 064	436 524
Utdelning		-	-	-	-
Utgående balans vid periodens slut		490 064	436 524	490 064	436 524

Moderbolagets Resultaträkning

Tkr	Not	Q4		jan-dec	
		2024	2023	2024	2023
Nettoomsättning		7 125	5 626	28 500	22 503
Försäljnings- och administrationskostnader		-8 205	-8 475	-27 640	-24 551
Övriga rörelseintäkter		1	-	3	-
Övriga rörelsekostnader		-	-	-	-1 181
Rörelseresultat		-1 079	-2 849	863	-3 229
Resultat från finansiella poster					
Resultat från andelar i koncernföretag	7	-860	-22 000	-23 360	-22 000
Övriga ränteintäkter och liknande intäkter		657	485	1 263	505
Räntekostnader och liknande resultatposter		-4 465	-6 107	-20 813	-27 013
Resultat efter finansiella poster		-5 747	-30 471	-42 047	-51 737
Koncernbidrag		-4 341	2 801	-4 341	2 801
Resultat före skatt		-10 088	-27 670	-46 388	-48 936
Skatt		-	-	-	-
Periodens resultat		-10 088	-27 670	-46 388	-48 936

Moderbolagets Balansräkning

Tkr	Not	31 dec 2024	31 dec 2023
TILLGÅNGAR			
Anläggningstillgångar			
<i>Finansiella anläggningstillgångar</i>			
Andelar i koncernföretag	7	1 298 981	1 322 341
Summa anläggningstillgångar		1 298 981	1 322 341
Omsättningstillgångar			
Kundfordringar		2 921	2 778
Skattefordran		31	747
Förutbetalda kostnader och upplupna intäkter		832	624
Kassa och bank		35 284	80 465
Summa omsättningstillgångar		39 611	84 614
SUMMA TILLGÅNGAR		1 338 592	1 406 955
EGET KAPITAL OCH SKULDER			
Bundet eget kapital			
Aktiekapital		48 114	48 114
Fritt eget kapital			
Överkursfond		822 396	822 396
Balanserat resultat		-82 011	-33 075
Periodens resultat		-46 388	-48 936
Summa fritt eget kapital		693 997	740 385
Summa eget kapital		742 111	788 499
Avsättningar			
Övriga avsättningar	5	338	125
Summa avsättningar		338	125
Långfristiga skulder			
Skulder till kreditinstitut		26 658	79 994
Övriga långfristiga skulder		-	43 686
Summa långfristiga skulder		26 658	123 680
Kortfristiga skulder			
Skulder till kreditinstitut		53 336	53 336
Leverantörsskulder		1 039	1 474
Skulder till koncernföretag		466 051	431 957
Övriga kortfristiga skulder		43 220	817
Upplupna kostnader och förutbetalda intäkter		5 839	7 067
Summa kortfristiga skulder		569 485	494 651
SUMMA EGET KAPITAL OCH SKULDER		1 338 592	1 406 955

Noter

Not 1. Redovisningsprinciper

Denna rapport har utformats i enlighet med IAS 34, Delårsrapportering. Moderbolaget tillämpar Årsredovisningslagen och RFR 2.

Samma redovisningsprinciper och beräkningsmetoder har använts i denna rapport som i ByggPartnerGruppens årsredovisning för år 2023.

Nya och förändrade IFRS-standarder som tillämpas från 2024 har ingen eller liten påverkan på ByggPartnerGruppens finansiella rapportering.

Not 2. Segmentsredovisning

Koncernens verksamhet redovisas i segmenten ByggPartner, Åhlin & Ekeroth och Flodéns.

Moderbolagets nettoomsättning samt rörelseresultat redovisas separat. Samtliga intäkter i moderbolaget är interna intäkter.

Tkr	Q4		jan-dec	
	2024	2023	2024	2023
Nettoomsättning				
· ByggPartner	740 903	765 273	2 626 440	2 698 447
· Åhlin & Ekeroth	439 845	417 328	1 490 172	1 442 475
· Flodéns	194 214	179 192	638 386	728 006
· Moderbolaget	7 125	5 626	28 500	22 503
Koncerngemensamma poster och elimineringar	-7 125	-5 834	-28 500	-22 784
Nettoomsättning	1 374 962	1 361 585	4 754 998	4 868 647
Rörelseresultat				
· ByggPartner	36 346	15 472	103 308	-131 978
· Åhlin & Ekeroth	14 870	24 675	47 682	56 678
· Flodéns	-5 181	-12 312	-33 130	-54 235
· Moderbolaget	-1 079	-2 849	863	-3 229
Koncerngemensamma poster och elimineringar	-6 674	-10 558	-31 330	-42 484
Rörelseresultat	38 282	14 428	87 393	-175 248

Koncerngemensamma poster och elimineringar

ByggPartnerGruppen redovisar inte tillgångar och skulder per segment då den rapporteringen inte ingår i den regelbundna rapporteringen till VD och styrelse. Gällande koncerngemensamma poster och elimineringar av intäkter

avses elimineringar av koncernintern fakturering. För koncerngemensamma poster och eliminering av rörelseresultat avses eliminering av förvärvsrelaterade avskrivningar på immateriella tillgångar, förvärvskostnader samt nettoeffekt IFRS 16.

Not 3. Närståendetransaktioner

Inga andra väsentliga närståendetransaktioner har skett under perioden än vad som finns beskrivet i ByggPartnerGruppens årsredovisning för 2023.

Not 4. Finansiella tillgångar och skulder

Räntebärande skulder löper i huvudsak med tre månaders räntebindningstid, varvid det verkliga värdet bedöms i allt väsentligt överensstämma med dess redovisade värde. För samtliga övriga finansiella tillgångar och skulder, som likvida medel, kundfordringar och leverantörsskulder, antas redovisat värde utgöra en rimlig uppskattning av verkligt värde. I moderbolaget redovisas andelar i koncernföretag till anskaffningsvärdet.

Not 5. Övriga avsättningar

Tkr	31 dec	31 dec
	2024	2023
Redovisat värde vid årets ingång	64 702	35 430
Avsättning som gjorts under året	67 523	282 391
Belopp som tagits i anspråk under året	-60 823	-209 594
Outnyttjade belopp som har återförts under året	-32 406	-43 525
Redovisat värde vid periodens utgång	38 996	64 702
Varav långfristiga	21 710	27 137
Varav kortfristiga	17 286	37 565

Av redovisat värde vid periodens utgång avser 17 286 (53 314) tkr ej upparbetad befarad förlust, 21 324 (11 263) tkr garantikostnader och 386 (125) tkr pensioner och liknande förpliktelser.

Not 6. Företagsförvärv

Dotterbolaget Bygg Partner i Dalarna Aktiebolag genomförde per 1 juli 2024 ett mindre förvärv då samtliga aktier i Karlsvik Fastigheter i Falun AB förvärvades för 16,8 Mkr.

Not 7. Andelar i koncernföretag

Värdet på aktieinnehavet i Flodén Byggnads AB skrevs under tredje kvartalet ned med 22,5 mkr. I fjärde kvartalet skrevs värdet på aktieinnehavet i ByggPartner Intressenter AB ned med 860 tkr.

Moderbolaget, Tkr	31 dec	31 dec
	2024	2023
Ingående anskaffningsvärden	1 344 341	1 244 241
Förvärv av andelar i koncernföretag	-	100
Lämnade aktieägartillskott	-	100 000
Utgående anskaffningsvärden	1 344 341	1 344 341
Ingående nedskrivningar	-22 000	-
Årets nedskrivningar	-23 360	-22 000
Utgående ackumulerade nedskrivningar	-45 360	-22 000
Redovisat värde	1 298 981	1 322 341

Nyckeltal och definitioner

Nyckeltal

	Q4	Q3	Q2	Q1	Q4	Helår	Helår
Mkr	2024	2024	2024	2024	2023	2024	2023
Orderingång	764	807	941	876	1 278	3 387	4 903
Orderstock	3 215	3 832	3 987	4 332	4 590	3 215	4 590
Nettoomsättning	1 375	959	1 275	1 145	1 362	4 755	4 869
Bruttoresultat	90	45	64	56	61	256	-17
Bruttomarginal, %	6,5	4,7	5,1	4,9	4,5	5,4	-0,3
EBITDA	57	27	45	36	36	165	-92
EBITDA, %	4,1	2,8	3,5	3,2	2,6	3,5	-1,9
EBIT	38	9	24	16	14	87	-175
EBIT, %	2,8	0,9	1,9	1,4	1,1	1,8	-3,6
Resultat före skatt	36	5	20	12	10	74	-200
Periodens resultat	27	3	15	9	8	54	-165
Nettomarginal, %	1,9	0,3	1,2	0,8	0,6	1,1	-3,4
Resultat per aktie, kr	0,59	0,07	0,33	0,19	0,18	1,18	neg
Kassaflöde från den löpande verksamheten	101	7	21	-47	66	82	-127
Kassaflöde per aktie, kr	0,78	neg	neg	neg	0,87	neg	neg
Avkastning på eget kapital, %	e.t.	e.t.	e.t.	e.t.	e.t.	11,6	neg
Avkastning på sysselsatt kapital, %	e.t.	e.t.	e.t.	e.t.	e.t.	12,8	neg
Eget kapital per aktie, kr	10,81	10,22	10,43	9,94	9,63	10,81	9,63
Soliditet, %	28,0	26,9	27,1	26,3	24,5	28,0	24,5

Alternativa nyckeltal (Definitioner/Ordlista)

Alternativt nyckeltal	Definition
Antal anställda	Medelantalet anställda vid periodens slut.
Avkastning på eget kapital	Periodens resultat i procent av genomsnittligt eget kapital.
Avkastning på sysselsatt kapital	Rörelseresultat plus finansiella intäkter i procent av genomsnittligt sysselsatt kapital (Totala tillgångar minskat med ej räntebärande skulder)
EBIT, Rörelsemarginal	Rörelseresultat i procent av nettoomsättningen.
EBITDA, Rörelsemarginal före avskrivningar	Rörelseresultat före avskrivningar i procent av nettoomsättningen
Eget kapital per aktie	Eget kapital hänförligt till innehavare av andelar i moderbolaget dividerat med antal utestående aktier vid periodens slut.
Kassaflöde per aktie	Periodens kassaflöde dividerat med genomsnittligt antal aktier under perioden.
Nettomarginal	Periodens resultat efter skatt i procent av nettoomsättningen i perioden.
Orderingång	Värdet av erhållna projekt och förändringar på befintliga projekt under den aktuella perioden.
Orderstock	Värdet vid periodens utgång av återstående ej upparbetade projektintäkter i ineliggande uppdrag.
Resultat per aktie	Periodens resultat hänförligt till innehavare av andelar i moderbolaget dividerat med genomsnittligt antal utestående aktier under perioden.
Soliditet	Eget kapital i procent av balansomslutningen vid periodens slut.

ByggPartner Gruppen AB (publ)

Box 848

781 28 Borlänge

Besöksadress: Brunngatan 38

Org.nr. 556710-9243