



Q4
2023



Bokslutskommuniké
Kv4 och helår 2023
Maven Wireless



Om Maven Wireless Sweden

Maven Wireless erbjuder banbrytande lösningar för trådlös inomhustäckning. Koncernen erbjuder end-to-end digitala lösningar med enastående prestanda. Produkterna säkerställer trådlös täckning för såväl kritiska tjänster som konsumenttjänster och används i tunnlar, tåg, tunnelbanor, arenor, byggnader och mer. Vi brinner för att göra samhället och våra kunders och slutanvändares liv bättre, enklare, säkrare och hållbarare genom att leverera 100% trådlös täckning. För mer information: www.mavenwireless.com

Omsättning mer än fördubblad med ökad marginal

Fjärde kvartalet
1 oktober - 31 december 2023

- Nettoomsättning uppgick till 77 788 TSEK (40 698)
- EBITDA uppgick till 16 205 TSEK (2 104)
- Rörelseresultatet uppgick till 13 788 TSEK (564)
- Orderingången uppgick till 30 610 TSEK (120 617)
- Order från 14 kunder varav 2 nya kunder under perioden
- Kassaflödet från den löpande verksamheten uppgick till 39 321 TSEK (986)
- Resultat per aktie 0,31 (0,01)
- Life Cycle Assessment -68% kg CO2e under drift

Perioden
1 januari – 31 december 2023

- Nettoomsättning uppgick till 237 640 TSEK (101 446)
- EBITDA uppgick till 43 957 TSEK (-53)
- Rörelseresultatet uppgick till 37 101 TSEK (-5 037)
- Orderingången uppgick till 124 535 TSEK (227 897)
- Order från 36 kunder varav 15 nya kunder under perioden
- Kassaflödet från den löpande verksamheten uppgick till 48 558 TSEK (2 582)
- Resultat per aktie 0,75 kronor (-0,11)
- Styrelsen föreslår en utdelning om 0,10 kronor per aktie

Konsoliderad finansiell översikt

TSEK	okt-dec		jan-dec	
	2023	2022	2023	2022
Nettoomsättning	77 788	40 698	237 640	101 446
Försäljningstillväxt %	91%	62%	134%	126%
Bruttovinst	33 893	11 706	93 167	31 861
Bruttovinstmarginal %	44%	29%	39%	31%
EBITDA	16 205	2 104	43 957	-53
EBITDA-marginal %	21%	5%	18%	0%
Rörelseresultat (EBIT)	13 788	564	37 101	-5 037
Rörelsemarginal %	18%	1%	16%	-5%
Resultat före skatt	13 785	363	36 450	-5 731
Investeringar i balanserade utvecklingskostnader	5 301	3 899	18 567	14 327
Kassaflöde från den löpande verksamheten	39 321	986	48 558	2 582
Genomsnittligt antal anställda	34	27	34	27
Resultat per aktie efter utspädning	0,31	0,01	0,75	-0,11
Antal aktier vid periodens utgång före utspädning	51 906 809	51 866 809	51 906 809	51 866 809
Antal aktier vid periodens utgång efter utspädning	52 041 809	52 041 809	52 041 809	52 041 809

Kommentarer från VD

Nu mer än fördubblar vi omsättningen tredje året i rad. Samtidigt når vi under kvartalet en bruttomarginal om 44% vilket är markant högre än samma period föregående år då den var 29%.

Genom ökande leveranser till befintliga ramavtalskunder och till helt nya kunder steg koncernens nettoomsättning till 78 miljoner kronor under kvartalet. Detta ger en omsättningstillväxt på 91% jämfört med föregående år. Ackumulerad omsättning för helåret 2023 är 238 miljoner kronor jämfört mot helåret 2022 ger det en årlig tillväxt på 134%.

Förbättringen av bruttomarginalen beror framför allt på normaliserade komponentpriser samt att de leveranser som nu sker är med justerade priser. Det finns även en del engångseffekter genom fördelaktig produktmix. Med den högre bruttomarginalen levererar vi ett EBITDA resultat om ca 16 miljoner kronor och en EBITDA marginal om 21%. Rörelseresultatet är 14 miljoner kronor och en rörelsemarginal om 18%.

Med en vinst efter skatt om 0,75 kronor per aktie för helår 2023 föreslår styrelsen en vinstutdelning om 0,10 kronor per aktie.

Med återgång till normala ledtider på komponenter erbjuder vi nu en leveranstid om 8-16 veckor på våra standardprodukter vilket är avsevärt kortare än under samma period föregående år och nu anses helt normalt. Det innebär att orderboken också normaliseras där order konverteras till omsättning på cirka 3 månader. Därför har den orderläggning kunder gjort långt i förväg för att säkra leveranser till sina projekt bottnat under senhösten. Vi ser nu att orderingen börjar ta fart igen och ökar något jämfört mot föregående kvartal och landar på 31 miljoner. Det resulterar i en orderbok vid periodens slut om 84 miljoner kronor. Efter perioden har vi en ökad ordergång med 23 miljoner bara under januari månad som även anses vara kort då många organisationer inte opererar fullt ut under första veckan.

Det förbättrade rörelseresultatet har lett till att kassaflödet från den löpande verksamheten före förändringar i rörelsekapital ökade till 39 miljoner. Vi har fortsatt bundet kapital på balansräkningen i form av lager av IC-komponenter och moduler om cirka 20 miljoner kronor varav ungefär hälften kommer användas i produktion hos vår nya produktionspartner Kitron under 2024. Det finns även ett visst lager av de nya Nimbus och Helix produkterna som nu lanseras och som kommer att levereras och faktureras under 2024.



“Vi lyckas leverera mer än fördubblad omsättning tredje året på rad med fortsatt ökande bruttomarginal och vinst”

ORDERINGÅNG Q4, MSEK

31

NETTOOMSÄTTNING Q4, MSEK

78

Koncernens expansion fortsätter där vi utöver befintliga ramavtal vinner nya kunder och projekt i fler länder, inte minst i USA där vår amerikanska EXO repeater har installerats på ett sjukhus i Texas och fått "connection approval" från T-Mobile. Under kvartalet godkänns 3 olika patent i Indien där vi också ökar vår aktivitet genom engagemang med fler lokala partners. Vi vinner ytterligare marknadsandelar i både Tyskland och Förenade Arabemiraten där vi tar hem order från nya kunder. Efter periodens slut tar vi hem flera affärer i Holland med en av Europas största teleoperatörer och i Storbritannien vinner vi ett första tunnelprojekt för att koppla upp de brittiska mobiloperatörerna. Det senare är ett mycket viktigt referensprojekt för att expandera vidare på den största europeiska mobilmarknaden.

Med rådande omvärldsläge konstaterar vi återigen hur viktigt det är med cybersäkerhet. Med fler tillkommande krigsområden och oroshärdar i världen med ytterligare hybridkrigföring på bred front samt med IT attacker och ransomware är cybersäkerhet och pålitlig kommunikation något som är viktigt för alla. Våra produkter upprätthåller den höga säkerheten från basstationer ut till alla användare i alla våra produkter för täckning i tunnlar, inomhusmiljöer och ombord på tåg. Vi ser också en fortsatt hög aktivitet bland både våra befintliga, nya potentiella kunder och den accelererande utrollningen av 5G i världen som möjliggör ytterligare digitalisering av samhällen, molntjänster och andra nya innovationer.

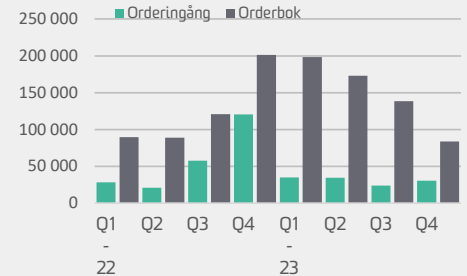
Samtidigt ser vi hållbarhet som en lika viktig fråga där våra energisnåla och underhållsfria lösningar är attraktiva både från ett energi- och kostnadsperspektiv men även ur ett hållbarhetsperspektiv. Fler människor, organisationer och länder behöver ta ansvar för vår gemensamma miljö och våra utsläpp och vi är stolta över att erbjuda en produktportfölj som har lägst klimatavtryck jämfört med andra inom vår bransch.

Slutligen är jag mycket nöjd med att vi genom hårt arbete med engagerade medarbetare fortsätter den globala expansionen i hög takt enligt plan där våra ekonomiska resultat förbättras kontinuerligt. Vi fortsätter att bidra till digitaliseringen av samhället med våra klimatsmarta och säkra produkter, både för 5G och för annan kritisk kommunikation.

Kista, 23 februari 2024

Fredrik Ekström – VD

ORDERINGÅNG, TSEK



ORDERBOK, MSEK

84

Väsentliga händelser under fjärde kvartalet

Maven Wireless beviljas ett första patent i Indien

Maven Wireless har beviljats ett första patent i Indien. Inklusive det nya beviljade patentet har Maven Wireless 70 patent över hela världen och har ytterligare 9 patentansökningar under behandling. Det nya patentet i Indien täcker nyckelelement i hur DAS-utrustningen (Distributed Antenna System) automatiskt konfigurerar sig själv beroende på extern miljö samt hur man gör DAS redundant och motståndskraftig. Detta patent stöder och skyddar Maven Wireless verksamhet globalt.

Maven Wireless beviljas ytterligare två patent i Indien

Maven Wireless har beviljats ytterligare två patent i Indien runt ORAN och digital DAS. Inklusive de 2 nya beviljade patentet har Maven Wireless 72 patent över hela världen och har ytterligare 7 patentansökningar under behandling. De nya patenten i Indien täcker nyckelelement i hur DAS-utrustningen (Distributed Antenna System) skickar digital data över höghastighetsfiber samt hur man bygger ORAN baserade multioperatör DAS. Båda patenten stöder och skyddar Maven Wireless verksamhet i Indien specifikt och i ett generellt globalt perspektiv.

Väsentliga händelser efter periodens utgång

Maven Wireless får uppföljningsorder från holländsk telekomoperatör värda cirka 10 MSEK

En av de största mobilnätoperatörerna (MNO) i Holland kommer att använda Maven Wireless högeffekts digital DAS för att bygga mobiltäckning i både tunnel- och inomhusprojekt i Nederländerna. Båda projekten kommer att levereras och faktureras under första halvåret 2024.

Maven Wireless digital DAS valdes av kunden främst utifrån dess hållbara DAS-produkt med de lägsta CO2-utsläppen på marknaden. Det enkla gränssnittet med ett gränssnitt för alla teknologier som gör uppgraderingar för 5G mycket enkla var också en nyckelfaktor i urvalsprocessen tillsammans med framgångsfaktorerna med att implementera samma Maven DAS i ett inomhusprojekt förra året i just Holland.

Koncernens resultat under fjärde kvartalet

Koncernens Nettoomsättning och Resultat

Koncernens nettoomsättning fjärde kvartalet uppgick till 77 788 TSEK (40 698) vilket motsvarar en ökning med 92% jämfört med samma period föregående år. Ökningen mot föregående år är helt organiskt genom expansion på befintliga marknader. Bruttovinstmarginalen fjärde kvartalet ökade till 44% (29%), förbättringen av bruttovinstmarginalen beror bland annat på genomförda prishöjningar, normalisering av prisbild på komponenter samt produktmix med förbättrade marginaler.

Omsättningen är hänförlig till kunder inom Norden, Europa, Mellanöstern och Asien. Region EU uppvisade den starkaste tillväxten med 71% av nettoomsättningen.

Orderingång

Orderingång under fjärde kvartalet uppgick till 30 610 TSEK (120 617) fördelat på 64 order från 14 olika kunder, varav 2 var nya kunder. Omsättningshastigheten av orderboken har normaliserats, där konverteringen till omsättningen sker på 8–16 veckor. Det innebär att ramavtalskunder inte behöver lägga order med lång framförhållning vilket förklarar den lägre orderingången mot samma period föregående år.

Vid periodens utgång uppgick orderboken till 83 936 TSEK.

Rörelseresultat

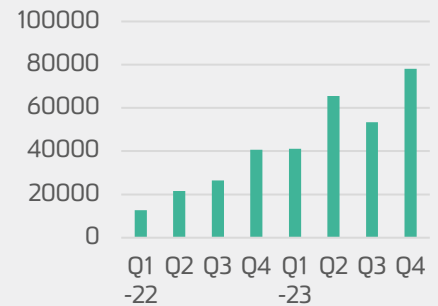
Omsättningstillväxten och den stärkta bruttomarginalen medförde ett EBITDA-resultat om 16 205 (2 104). Rörelseresultatet (EBIT) uppgick till 13 788 TSEK (564). Skalbarheten i vår affärsmodell resulterar i en ökad lönsamhet när omsättningen ökar snabbare än rörelsekostnaderna. Resultat efter finansiella poster uppgick till 13 785 TSEK (363). Periodens resultat påverkades positivt av valutakurseffekter 1 449 TSEK (990).

Kontraktstillverkning från 3:e part

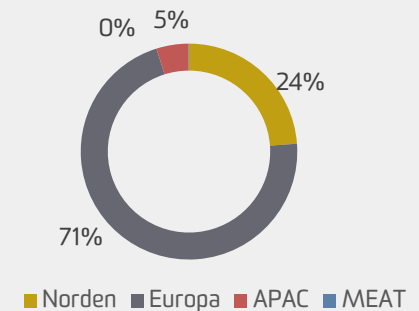
Tillgång på IC-komponenter har förbättrats ytterligare under perioden och är i princip normaliserade.

Koncernen fortsätter att arbeta aktivt med komponentförsörjningen genom till exempel centraliserad försörjningskedja av effektförstärkare för att säkra rullande 12 månaders produktion samt att förbättra bruttomarginalen. Ett visst lager av komponenter och moduler har också säkrats upp i förtid för nya produktionsstället Kitron. Med nämnda aktiviteter har komponent- och modullagret på balansräkningen ökat till 20 miljoner kronor under perioden. Huvuddelen av lagret planeras att användas under 2024.

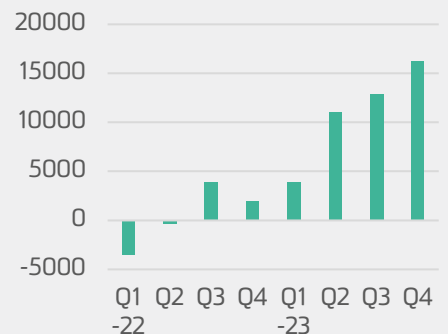
NETTOOMSÄTTNING (TSEK)



GEOGRAFISKT MARKNAD



EBITDA (TSEK)



PERIODENS RESULTAT, MSEK

14

Övrig finansiell information perioden oktober - december

Kassaflöde och likvida medel

Kassaflödet från den löpande verksamheten uppgick under det fjärde kvartalet till 39 321 TSEK (986). Kassaflödet har under perioden stärkts positivt av ett förbättrat rörelseresultat och en positiv förändring i rörelsekapital. Investeringsverksamheten uppgick under fjärde kvartalet till -4 861 TSEK (-4567) och är huvudsakligen relaterad till utvecklingen av nya produkter. Kassaflödet från finansieringsverksamheten uppgick under fjärde kvartalet till -451 TSEK (15 360) och är relaterad till amortering av lån samt finansiell leasing, samma period föregående år genomfördes en nyemission vilket förklarar den stora avvikelsen mellan perioderna. Periodens kassaflöde uppgick under fjärde kvartalet till 34 009 TSEK (11 779).

Likvida medel uppgick per den 31 december 2023 till 41 689 TSEK (14 411). Koncernen har en checkkredit på 15 000 TSEK (10 000), varav 0 TSEK (0) var utnyttjad per den 31 december 2023.

Eget Kapital

Det egna kapitalet uppgick den 31 december 2023 till 118 978 TSEK (79 004)

Betalningsanstånd av skatt relaterad till pandemin

Betalningsanstånd relaterad till skatter under pandemin avbetalas kontinuerligt och uppgår till 2 058 TSEK. Betalningsanståndet finns redovisad under övriga skulder.

Aktuella lån

Koncernen har företagslån hos Almi företagspartner om 2 131 TSEK samt finansiell leasing om 2 773 TSEK.

Skatt

Uppskjuten skattefordran avser fordran på ej nyttjade underskottsavdrag, vilket i årets bokslut har värderats och bokförts per 31 december 2023 och beräknas kunna nyttjas under 2024,

LIKVIDA MEDEL INK
CHECKRÄKNINGSKREDIT MSEK

57

LÅN, MSEK

2

LAGER, MSEK

20

Koncernens finansiella ställning

Koncernens egna kapital uppgick per den 31 december 2023 till 118 978 TSEK (79 004) varav bundet eget kapital uppgick till 73 980 TSEK (60 524).

Soliditeten uppgick per balansdagen till 66% (64%) vilket är en förbättring jämfört med samma period föregående år som följd av bolagets förbättrade resultat.

Koncernens likvida medel bestående av kassa- och bankmedel tillsammans med beviljade men ej utnyttjad checkräkningskredit om 15 000 TSEK uppgick per den 31 december 2023 till 56 689 TSEK (24 411). Koncernen hade per samma datum räntebärande skuld om 2 579 TSEK (3 869).

Koncernens produktutveckling aktiveras och planenlig avskrivning inleds i samband med att produkten tillgängliggörs för kund. Immateriella tillgångar uppgick per den 31 december 2023 till 77 187 TSEK (63 013) varav 4 506 TSEK (3 786) avsåg patent.

Finansiering och rörelsekapital

Koncernen finansierar sin verksamhet genom egna kassaflöden. Bolaget har en outnyttjad checkräkningskredit om 15 000 TSEK samt lånefinansiering om 2 131 TSEK och leasing om 2 773 TSEK.

Övrig information

Moderbolagets verksamhet

Verksamheten i moderbolaget är densamma som i koncernen, varför kommentarer specifikt inte skiljer sig åt mot koncernen.

Risker

Koncernen har identifierat risker relaterade till verksamhet & bransch, legala risker samt finansiella risker. Mer information om riskerna finns i 2022 årsredovisning.

Ytterligare upplysningar med anledning av geopolitiska läget i världen

Koncernen har varken kunder eller leverantörer inom konfliktområdena i Mellanöstern eller Ukraina.

Patent

Moderbolaget erhåller tre nya patent i Indien. De tre nya patenten skyddar Maven Wireless digitala DAS-produkter inom följande områden;

1. Hur man bygger ORAN baserade multioperatör DAS
2. Hur produkternas kan konfigureras för redundans och motståndskraft
3. Hur digital data transporteras över höghastighetsfiber

Moderbolaget äger därmed total 72 godkända patent över världen samt har ytterligare 7 pågående patentansökningar.

Ledning och organisation

Koncernen har motsvarande 34 (27) anställda varav 7 (5) kvinnor och 7 (8) heltidsanställda via kontrakt, total 41 (35) medarbetare. Koncernen rekryterade 1 (0) personer under fjärde kvartalet, samtidigt var 0 (0) under uppsägning.

Transaktioner med närstående

Utöver sedvanliga löner och ersättningar har inga transaktioner med närstående förekommit.

ANTAL MEDARBETARE

41

ANTAL PATENT

72

Mässor och marknadsaktiviteter

Maven Wireless har under fjärde kvartalet deltagit på följande mässor och evenemang:

- ◇ MSB "Dagen för säkra kommunikationer" (14 Nov, Kista)
- ◇ PMRExpo (28-30 Nov, Köln)
- ◇ AusRAILPLUS (3-16 Okt, Sydney)
- ◇ Citex 2023 (16-20 Oct, Dubai)
- ◇ The International Mining and Resources Conference, (31 Okt - 2 Nov, Sydney)
- ◇ Agurre(15 Nov, Paris)

Maven Wireless har även genomfört några ytterligare event med fokus på Investor Relations

- ◇ Presentation av Q3 rapport med Skills Corporate Finance, den 17 oktober.
- ◇ Bolagspresentation under Pareto Tech SaaS dagarna, den 16 November
- ◇ Bolagspresentation under Erik Penser bolagsdag, den 23 November
- ◇ Under kvartalet har det genomförts ett flertal bolagspresentationer med finansiella institutioner och fonder.

Hållbarhet

Maven Wireless erbjuder branschens mest hållbara produkter och lösningar för inomhus och tunneltäckning. En grundpelare till detta är en effektiv implementation av effektförstärkare tillsammans med unik signalbehandling där energiförbrukningen sänkts till att vara 67% mindre än konkurrerande lösningar.

Eftersom energiförbrukningen är låg kan Maven Wireless erbjuda underhållsfria produkter utan kylfläktar vilket innebär att våra kunder inte behöver upprätthålla serviceprogram där remoteenheter rengörs och servas ibland så ofta som flera gånger per år.

Maven Wireless lösningar är också mindre och väger så pass lite att antalet installatörer kan halveras för samma installationsarbete. Mindre produkter innebär även mindre transporter till och från fabrik. Det innebär också minskad åtgång av ädliga metaller som till exempel aluminium.

Bolaget har genomfört LCA (Life Cycle Assessment – CO2e) vilken visar hur överlägsen Maven Wireless lösningar är från ett hållbarhetsperspektiv. I jämförelse med bolagets två största konkurrenter konstaterades följande:

96%

Upp till 96% mindre CO2 från produktion

58-64%

Mellan 58-64% mindre CO2 från radioenheter under en 20 års cykel

50-73 %

Mellan 50-73% mindre CO2 från centralenheterna under en 20 års cykel

Energikonsumtion

-67%

Maven Wireless har inte bara revolutionerat den trådlösa marknaden, vi har gjort det med 67% mindre energikonsumtion. Det är inte bara hållbart, det är banbrytande.

Finansiella rapporter

Koncernens resultaträkning

TSEK	okt-dec		jan-dec	
	2023	2022	2023	2022
Rörelseintäkter, lagerförändring m.m.				
Nettoomsättning	77 788	40 698	237 640	101 446
Aktiverat arbete för egen räkning	5 301	3 899	18 567	14 327
Övriga rörelseintäkter	1 449	990	4 967	3 128
Summa rörelseintäkter m.m.	84 539	45 587	261 174	118 902
Rörelsekostnader				
Handelsvaror	-43 895	-28 992	-144 473	-69 585
Övriga externa kostnader	-12 672	-5 956	-33 432	-19 429
Personalkostnader	-11 767	-8 534	-39 312	-29 941
Av- och nedskrivningar av materiella och immateriella anläggningstillgångar	-2 417	-1 540	-6 856	-4 984
Summa rörelsekostnader	-70 751	-45 023	-224 073	-123 939
Rörelseresultat (EBIT)	13 788	564	37 101	-5 037
Finansiella poster				
Räntekostnader och liknande resultatposter	-3	-200	-651	-693
Resultat efter finansiella poster (EBT)	13 785	363	36 450	-5 731
Resultat före skatt	13 785	363	36 450	-5 731
Skatt	2 578	0	2 578	0
Resultat perioden	16 363	363	39 028	-5 731
Resultat per aktie efter skatt	0,31	0,01	0,75	-0,11
Antal aktier vid periodens utgång före utspädning	51 906 809	51 866 809	51 906 809	51 866 809
Antal aktier vid periodens utgång efter utspädning	52 041 809	52 041 809	52 041 809	52 041 809

Koncernens balansräkning

TSEK	Not	2023-12-31	2022-12-31
TILLGÅNGAR			
Immateriella anläggningstillgångar			
Balanserade utv.utgifter för utvecklingsarbeten och liknande arbeten	3	72 682	59 227
Patent & Licenser		4 506	3 786
<i>Summa immateriella anläggningstillgångar</i>	5	<i>77 187</i>	<i>63 013</i>
Materiella anläggningstillgångar			
Inventarier, verktyg och installationer		4 075	1 793
Finansiella anläggningstillgångar			
Uppskjutna skattefordringar		2 587	0
Andra långfristiga fordringar		257	323
<i>Summa Anläggningstillgångar</i>	4	<i>84 105</i>	<i>65 129</i>
Omsättningstillgångar			
Varulager		19 794	9 798
Kundfordringar		32 278	32 131
Övriga fordringar		1 182	606
Förutbetalda kostnader och upplupna intäkter		2 312	2 121
Kassa och bank		41 689	14 411
<i>Summa Omsättningstillgångar</i>		<i>97 255</i>	<i>59 067</i>
SUMMA TILLGÅNGAR		181 360	124 196
EGET KAPITAL OCH SKULDER			
Bundet eget kapital			
Aktiekapital		1 298	1 297
Fond för utvecklingsutgifter		72 682	59 227
<i>Summa bundet eget kapital</i>		<i>73 980</i>	<i>60 524</i>
Fritt eget kapital			
Övrigt tillskjutet kapital		133 455	133 186
Annat eget kapital inklusive årets resultat		-88 457	-114 706
Summa fritt eget kapital		44 998	18 480
<i>Summa eget kapital</i>		<i>118 978</i>	<i>79 004</i>
Avsättningar			
Garantiavsättningar		1 000	217
<i>Summa avsättningar</i>		<i>1 000</i>	<i>217</i>
Långfristiga skulder			
Skulder till kreditinstitut		3 344	3 421
<i>Summa långfristiga skulder</i>		<i>3 344</i>	<i>3 421</i>
Kortfristiga skulder			
Övriga skulder till kreditinstitut		1 560	500
Leverantörsskulder		46 142	28 474
Övriga skulder		4 656	5 317
Upplupna kostnader och förutbetalda intäkter		5 681	7 262
<i>Summa kortfristiga skulder</i>		<i>58 039</i>	<i>41 553</i>
SUMMA EGET KAPITAL OCH SKULDER		181 360	124 196

Koncernens förändring av eget kapital

TSEK	Aktiekapital	Fond för utvecklingsutgifter	Överkursfond	Årets- och balanserat resultat	Totalt eget kapital
Ingående balans 2023-01-01	1 297	59 227	133 186	-114 706	79 004
Periodens resultat	0	0	0	39 028	39 028
Nyemission, utnyttjande av teckningsoptioner	1	0	269	0	270
Kvalificerade personaloptioner	0	0	0	1 046	1 046
Omräkningsdifferens	0	0	0	-370	-370
Förändring av fond för utvecklingsutgifter	0	13 455	0	-13 455	0
Utgående balans 2023-12-31	1 298	72 682	133 455	-88 457	118 978

TSEK	Aktiekapital	Fond för utvecklingsutgifter	Överkursfond	Årets- och balanserat resultat	Totalt eget kapital
Ingående balans 2022-01-01	1 266	49 213	117 408	-99 309	68 578
Periodens resultat	0	0	0	-5 731	-5 731
Nyemission	31	0	16 953	0	16 984
Emissionskostnader	0	0	-1 175	0	-1 175
Kvalificerade personaloptioner	0	0	0	418	418
Omräkningsdifferens	0	0	0	-70	-70
Förändring av fond för utvecklingsutgifter	0	10 014	0	-10 014	0
Utgående balans 2022-12-31	1 297	59 227	133 186	-114 706	79 004

Koncernens kassaflöde

TSEK	okt-dec		jan-dec	
	2023	2022	2023	2022
Löpande verksamhet				
Rörelseresultat	13 788	564	37 101	-5 037
Justering av poster som inte ingår i kassaflöde	2 830	1 616	7 380	3 645
Finansiella utbetalningar	-3	-200	-651	-693
Skatt	106	46	100	10
Kassaflöde från den löpande verksamheten före förändring av rörelsekapital	16 722	2 025	43 930	-2 075
Förändring av rörelsekapital				
Minskning (-)/Ökning (+) av varulager	659	-1 096	-10 516	-1 624
Minskning (-)/Ökning (+) av rörelsefordringar	9 183	-15 515	-2 045	-20 995
Ökning (+)/Minskning (-) av rörelseskulder	12 757	15 571	17 188	27 276
Kassaflöde från löpande verksamhet	39 321	986	48 558	2 582
Investeringsverksamhet				
Förvärv av balanserade utgifter för utvecklingsarbeten	-5 301	-3 899	-18 567	-14 327
Förvärv av patent	-146	-112	-512	-691
Förvärv av inventarier, verktyg och installationer	570	-566	-1 857	-1 403
Förändring av övriga finansiella anläggningstillgångar	17	10	65	58
Kassaflöde från investeringsverksamhet	-4 861	-4 567	-20 871	-16 363
Nyemission	270	16 983	270	16 983
Emissionskostnader	0	-1 175	0	-1 175
Amortering av lån	-448	-448	-1 790	-1 790
Finansiell leasing	-273	0	1 112	0
Kassaflöde från finansieringsverksamhet	-451	15 360	-409	14 018
Periodens kassaflöde	34 009	11 779	27 278	237
Ingående likvida medel	7 680	2 632	14 411	14 174
Utgående likvida medel	41 689	14 411	41 689	14 411

Moderbolagets resultaträkning

TSEK	okt-dec		jan-dec	
	2023	2022	2023	2022
Rörelseintäkter, lagerförändring m.m.				
Nettoförsäljning	79 800	42 318	239 652	103 067
Aktiverat arbete för egen räkning	5 301	3 899	18 567	14 327
Övriga intäkter	1 449	974	4 967	3 112
<i>Summa rörelseintäkter m.m</i>	<i>86 551</i>	<i>47 191</i>	<i>263 186</i>	<i>120 506</i>
Rörelsekostnader				
Handelsvaror	-43 895	-28 992	-144 473	-69 585
Övriga externa kostnader	-12 195	-5 047	-30 612	-17 620
Personalkostnader	-11 334	-8 101	-37 433	-28 262
Av- och nedskrivningar av materiella och immateriella anläggningstillgångar	-2 107	-1 540	-6 178	-4 984
<i>Summa rörelsekostnader</i>	<i>-69 531</i>	<i>-43 680</i>	<i>-218 696</i>	<i>-120 451</i>
Rörelseresultat (EBIT)	17 019	3 511	44 491	55
Finansiella poster				
Räntekostnader och liknande resultatposter	72	-200	-470	-691
<i>Summa finansiella poster</i>	<i>72</i>	<i>-200</i>	<i>-470</i>	<i>-691</i>
Resultat efter finansiella poster	17 092	3 311	44 021	-636
Resultat före skatt	17 092	3 311	44 021	-636
Skatt	2 587	0	2 587	0
Resultat efter skatt	19 678	3 310	46 607	-636
Resultat per aktie efter skatt	0,33	0,06	0,85	-0,01
Antal aktier före utspädning	51 906 809	51 866 809	51 906 809	51 866 809
Antal aktier efter utspädning	52 041 809	52 041 809	52 041 809	52 041 809

Moderbolagets balansräkning

TSEK	Not	2023-12-31	2022-12-31
TILLGÅNGAR			
Immateriella anläggningstillgångar			
Balanserade utv.utgifter för utvecklingsarbeten och liknande arbeten	3	72 682	59 227
Patent Et Licenser		4 506	3 786
<i>Summa immateriella anläggningstillgångar</i>	5	<i>77 187</i>	<i>63 013</i>
Materiella anläggningstillgångar			
Inventarier, verktyg och installationer		1 302	1 793
Finansiella anläggningstillgångar			
Andelar i koncernföretag		10	9
Andra långfristiga fordringar		257	323
Uppskjutna skattefordran		2 587	0
Summa Anläggningstillgångar	4	78 756	65 138
Omsättningstillgångar			
Kortfristiga fordringar			
Varulager		19 794	9 798
Kundfordringar		32 278	32 131
Fordringar hos koncernföretag		13 098	5 557
Övriga fordringar		1 182	606
Förutbetalda kostnader och upplupna intäkter		2 243	2 048
Kassa och bank		41 402	14 227
Summa Omsättningstillgångar		109 997	64 367
SUMMA TILLGÅNGAR		191 340	129 504
EGET KAPITAL OCH SKULDER			
Bundet eget kapital			
Aktiekapital		1 298	1 297
Fond för utvecklingsutgifter		72 682	59 227
<i>Summa bundet eget kapital</i>		<i>73 979</i>	<i>60 524</i>
Fritt eget kapital			
Överkursfond		133 455	133 186
Balanserat resultat		-122 198	-108 735
Periodens resultat		46 607	-636
<i>Summa fritt eget kapital</i>		<i>57 864</i>	<i>23 815</i>
Summa eget kapital		131 843	84 339
Avsättningar			
Garantiavsättningar		1 000	217
Långfristiga skulder			
Skulder till kreditinstitut		1 631	3 421
<i>Summa långfristiga skulder</i>		<i>1 631</i>	<i>3 421</i>
Kortfristiga skulder			
Övriga skulder till kreditinstitut		500	500
Leverantörsskulder		46 049	28 469
Övriga skulder		4 656	5 317
Upplupna kostnader och förutbetalda intäkter		5 660	7 241
Summa kortfristiga skulder		56 865	41 527
SUMMA EGET KAPITAL OCH SKULDER		191 340	129 504

Aktie och ägarförhållanden per 31 december 2023

Det totala antalet aktier i Maven Wireless Sweden AB (publ) uppgick per den 31 december 2023 till 51 906 809 aktier (50 657 700). Maven Wireless Sweden AB (publ) är ett så kallat avstämningsbolag vilket innebär att aktiebok förs av Euroclear. Mavens aktie är noterad på Nasdaq First Growth Stockholm sedan 10 jun 2021. Aktiens kortnamn: MAVEN ISIN-kod: SE0015961180

Största aktieägare per den 31 december 2023

Aktieägare	Antal aktier och röster	Andel av kapital och röster (%)
Gunnar Malmström*	7 400 304	14,26%
Göran Grosskopf**	4 708 372	9,07%
Fredrik Ekström	4 010 249	7,73%
Almi Invest Green Tech AB	3 618 416	6,97%
Yvonne Adesam	2 608 698	5,03%
Miriam Samuelsson	2 608 698	5,03%
Totalt aktieägare med innehav överstigande 5 procent	24 954 737	48,08%
Övriga aktieägare	26 952 072	51,92%
Totalt	51 906 809	100,00%

* Avser eget innehav och genom det helägda bolaget Bånudden Drifts AB (dotterbolag Gripsholm Holding AB)

** Indirekt innehav genom kapitalförsäkring

Nyckeltal

Tillväxt - Utvecklingen av nettoomsättningen i förhållande till samma period föregående år.

Tillväxt (%) - Periodens ökning i nettoomsättning/ Jämförelseperiodens nettoomsättning i procent

Bruttovinst - Nettoomsättning minus handelsvaror

Bruttovinstmarginal (%) - Bruttovinst i procent av nettoomsättning

EBITDA - Rörelseresultat före av- och nedskrivningar

EBITDA (%) - EBITDA i procent av rörelsens intäkter för perioden

Rörelsemarginal - Rörelseresultat i procent av nettoomsättningen

EBIT - Rörelseresultat + av- och nedskrivningar

EBIT (%) - procent av rörelsens intäkter för perioden

Kassaflöde från den löpande verksamheten - Kassaflöde före investerings- och finansieringsverksamheten

Nettoskuld - Räntebärande skulder vid periodens utgång.

Nettoresultat per aktie - Periodens nettoresultat dividerat med totala antalet aktier efter utspädning

Definitioner

DAS - Avser distribuerat antenssystem. Det är en uppsättning av elektroniska komponenter som används för att skapa ett trådlöst nätverk.

LTE - Avser långtidsutveckling och är den första generationen av 4G-teknik.

O-RAN - Avser Open RAN. En mjukvarucentrerad öppen standard för radionätverk.

RAN - RAN (Radio Access Network) är de trådlösa delarna i det mobila nätverkskommunikationssystemet.

TETRA - Avser en teknisk standard avseende blåljusradio över mobila radiosystem definierat av European Telecommunications Standard Institute.

Remoteenhet - Radioenheter som är kopplade via fiber till basstationer via centraliserade hubbar.

Noter

Not 1 Allmänna redovisningsprinciper

Delårsrapporten är upprättad i överensstämmelse med årsredovisningslagens bestämmelser och i enlighet med regler för First North Nordic Growth Market. I övrigt har samma redovisningsprinciper och beräkningsmetoder använts i delårsrapporten som i den senaste årsredovisningen, enligt Årsredovisningslagen och Bokföringsnämndens allmänna råd BFNAR 2012:1 Års- och koncernredovisning (K3).

Not 2 Intäktsredovisning

Intäkter har tagits upp till verkligt värde av det som erhållits eller kommer att erhållas och redovisas i den omfattning det är sannolikt att de ekonomiska fördelarna kommer att tillgodogöras koncernen och intäkterna kan beräknas på ett tillförlitligt sätt. Koncernen redovisar intäkten vid en tidpunkt, denna tidpunkt inträffar normalt när risken över varorna har överförts till kund, vilket utgör vid leveranstidpunkten (i enlighet med de fraktvillkor som gäller för det specifika avtalet).

Företaget säljer även support för koncernens hårdvaror, för att underlätta kundens anpassning av tekniken till deras produkter. Supportavtalen tecknas för en viss tidsperiod till ett fast pris, och intäkterna redovisas linjärt över denna tidsperiod.

Intäktsströmmarna består av; Försäljning av hårdvaruprodukter och mjukvara samt intäkter från licens- och supportavtal.

Not 3 Balanserade utgifter för utvecklingsarbeten och liknande

Företaget redovisar internt upparbetade utvecklingsarbeten och tillämpar aktiveringsmodellen vilket innebär att samtliga utgifter som avser framtagandet av en internt upparbetad immateriell anläggningstillgång (till exempel material och löner) aktiveras och skrivs av under tillgångens beräknade nyttjandeperiod, om man kan påvisa att nedanstående förutsättningar är uppfyllda:

- Det är tekniskt möjligt för företaget att färdigställa den immateriella tillgången så att den kan användas eller säljas
- Företaget visar hur den immateriella tillgången kommer att generera sannolika ekonomiska fördelar
- Företaget kan på ett tillförlitligt sätt beräkna de utgifter som är hänförliga till den immateriella tillgången under dess utveckling

Motsvarande belopp som aktiveras överförs till fond för utvecklingsutgifter.

Not 4 Anläggningstillgångar

Immateriella och materiella anläggningstillgångar tas upp till deras anskaffningsvärde minskat med ackumulerade avskrivningar enligt plan samt eventuella nedskrivningar.

Avskrivning sker linjärt över den förväntade nyttjandeperioden med hänsyn till väsentligt restvärde.

Följande avskrivning tillämpas:

Inventarier, verktyg och installationer 5 år.

Aktiverade utvecklingskostnader 10 år

Patent 10 år

Licenser 5 år

Not 5 Väsentliga uppskattningar och bedömningar

Koncernens produktutveckling aktiveras och planenlig avskrivning inleds i samband med att produkten tillgängliggörs för kund. Vid balansdagen 31 december 2023 uppgick immateriella tillgångar till TSEK 77187 (63 013) varav 4 506TSEK (3 786) avsåg patentkostnader. Styrelsen bedömer att koncernens immateriella tillgångarnas ekonomiska livslängd uppgår till 10 år. Det återspeglar förväntad förbrukningstid av tillgången. Avskrivningstiden och nyttjandeperioden är 10 år.

Styrelsens Försäkran

Styrelsen och verkställande direktören försäkrar att delårsrapporten ger en rättvisande översikt av koncernens och moderbolagets verksamhet, ställning och resultat samt beskriver väsentliga risker och osäkerhetsfaktorer som koncernens och moderbolagets står inför.

Kista, den 23 februari 2024

Maven Wireless Sweden AB

Org.nr 559065-6384

Anders Björkman
Styrelseordförande

Anders Olin
Styrelseledamot

Anders Björck
Styrelseledamot

Göran Grosskopf
Styrelseledamot

Gunnar Malmström
Styrelseledamot

Johan Lundquist
Styrelseledamot

Karin Edström
Styrelseledamot

Fredrik Ekström
Verkställande direktör

Revision

Denna delårsrapport har inte granskats av koncernens revisor.

Detta är Maven Wireless

Maven Wireless är ett teknikföretag med fokus på att utveckla och sälja system för inomhus- och tunneltäckning för såväl publika mobilsystem som kritisk kommunikation, exempelvis blåljusradio för polis och brandkår. Genom egenutvecklade produkter och patenterade funktioner erbjuder Maven Wireless marknadens enda heltäckande DAS-system med inomhus- och tunneltäckning för alla operatörer samtidigt och som är anpassat för 5G. koncernens DAS-system är dessutom det mest miljövänliga i jämförelse med övriga existerande lösningar.

Maven Wireless grundades 2016 med huvudkontor i Kista. Grundarna, vilka även utgör del av koncernens ledningsgrupp, har lång erfarenhet och kunskap inom telekommunikation i allmänhet och signalförstärkare samt trådlös täckning i synnerhet. Det är denna erfarenhet och kunskap som Maven Wireless verksamhet baseras på.

Maven Wireless erbjuder idag produkter för att möjliggöra trådlös täckning på platser där en stor mängd människor samlas på samma gång och där radiofrekvenssignalerna från basstationerna inte når fram. Användningsområdena för Maven Wireless produkter är publika byggnader såsom hotell, sjukhus, kontorskomplex och gallerior, tunnelbanesystem, konserthus, arenor, flygplatser, tåg samt bil-, tåg- och servicetunnlar. Till följd av att Maven Wireless produkter tillhandahåller mobiltäckning med hög bandbredd och är helt anpassat för 5G utgör de en bra lösning på den kraftigt ökande mobildatatrafiken. Eftersom 5G signaler med högre frekvenser har svårare att penetrera byggnadsmaterial ökar marknaden och behovet av Maven Wireless produkter i takt med 5G byggs ut i världen.

Affärsidé

Maven Wireless affärsidé är att utveckla och sälja marknadsledande produkter för inomhus- och tunneltäckning.

Mission

Maven Wireless mission är att förändra och utveckla den globala marknaden för inomhus- och tunneltäckning. Genom att tillhandahålla ett heltäckande DAS-koncept med oöverträffad processkapacitet och bandbredd, som är fullt anpassad för 5G och stödjer O-RAN, och använder högeffektiva Doherty radiofrekvensförstärkare ämnar Maven Wireless bli den globala marknadsledaren. Maven Wireless underhållsfria design erbjuder banbrytande förbättringar inom strömförbrukning och länkkapacitet, enklare systemkonfiguration samt lägre distributionskostnad jämfört med övriga existerande lösningar.

Vision

Maven Wireless vision är att vara kundernas förstahandsval och utgöra den globala standarden för inomhus- och tunneltäckning. Maven Wireless ska tillhandahålla marknadens mest kostnadseffektiva och miljövänliga produkter. Maven Wireless produkter ska inneha den bästa radio- och dataprestandan och vara baserade på en skalbar plattform som fullt stödjer framtida teknologiutveckling och standarder.

ORION – DAS HEAD END UNIT



STRATUS – REMOTE RADIO ENHET



TOR - TÅGREPEATER



NIMBUS – LÅGEFFEKT 5G RADIO REMOTE



Investor relations

Kalendarium

Bokslutskommuniké.....23 februari 2024
Årsredovisning.....22 mars 2024
Kvartalsrapport Q1.....7 maj 2024
Bolagsstämma.....7 maj 2024
Kvartalsrapport Q2.....12 juli 2024
Kvartalsrapport Q3.....18 oktober 2024
Bokslutskommuniké.....7 februari 2025

Kontaktuppgifter

Fredrik Ekström, VD

fredrik.ekstrom@mavenwireless.com

08-760 43 00

Claudia Munoz, CFO

claudia.munoz@mavenwireless.com

08-760 43 00

Övrig kontaktinfo

Torshamnsgatan 39b

164 40 Kista

Org. nr: 559065-6384