



ZignSec

Kvartalsrapport Q2

1 April till 30 Juni 2023

Rapportsammanfattning



Finansiell översikt

- Nettoomsättningen uppgick till 21,1 (23,4) Mkr, en minskning med 10% jämfört med motsvarande kvartal föregående år.
- Rörelseresultatet före av- och nedskrivningar EBITDA uppgick till -7,2 (-7,5) Mkr.
- Kassa och bank uppgick till 8,2 (6,3) Mkr.

Väsentliga händelser under andra kvartalet

- Glenn Mac Donald har utsetts till ny VD för koncernen, bytet görs för att möjliggöra ett ökat fokus på försäljning och tillväxt i koncernen med bolagets bästa som drivkraft.
- ZignSec har beslutat att genomföra åtgärder för kostnadsbesparingar och effektiviseringar som beräknas minska koncernens kostnader med 14 miljoner årligen.
- ZignSec har beviljats en Limited Use Authorization som FinTech Entity av Indiens International Financial Services Centers Authority (IFSCA). ZignSec är för närvarande det enda företaget som erbjuder KYC-tjänster i IFSCA:s sandbox-program.

Väsentliga händelser efter andra kvartalets slut

- ZignSec har genomfört en företrädesemission som tecknades till 61 procent med och utan stöd av teckningsrätter. ZignSec tillförs därmed totalt cirka 19,6 MSEK före emissionskostnader.

Sammanfattning VD-ord

Under andra kvartalet, där vi genererade en nettoomsättning på 21,1 Mkr (23,4 Mkr), har vårt fokus varit att omstrukturera organisationen för förbättrad lönsamhet och kassaflöde. Resultatet av dessa ansträngningar kommer att realiseras från Q4 2023. För att säkerställa vårt nuvarande likviditetsbehov har ZignSec genomfört en företrädesemission om 19,6 Mkr före emissionskostnader.



Kvartalsrapport 2

1 april till 30 juni 2023

Om bolaget

ZignSec är en teknikkoncern inom den starkt växande RegTech-branschen. Koncernen tillhandahåller en SaaS-plattform med digitala realtidslösningar för kundkännedom och ID-verifiering med global räckvidd.

Lösningarna används av företag som i sin tur kan optimera sina processer för "onboarding" av såväl bolagskunder som konsumenter och samtidigt säkerställa regelefterlevnad till ständigt föränderliga lokala och globala regulatoriska krav inom kundkännedom (KYC) och åtgärder mot penningtvätt (AML).

Finansiell sammanfattning

(Mkr)	Apr 1 - Jun 30 2023	Apr 1 - Jun 30 2022	Jan 1 - Jun 30 2023	Jan 1 - Jun 30 2022	Jan 1 - Dec 31 2022
Omsättning	21,8	23,9	44,5	48,5	91,4
Nettoomsättning	21,1	23,4	43,1	47,7	89,9
Nettoomsättningstillväxt	-10%	293%	-10%	-10%	69%
EBITDA	-7,2	-7,5	-12,8	-11,1	-23,5
Rörelseresultat (EBIT)	-25,9	-33,9	-49,5	-58,6	-149,4
Nettokassa	-12,5	4,6	-12,5	4,6	4,7
Soliditet	74%	70%	74%	70%	76%
Genomsnittligt antal anställda	66	73	66	77	75
Antal aktier	53 559 944	33 831 244	53 559 944	33 831 244	53 559 944
Resultat per aktie (kr)	-0,458	-1,012	-0,796	-1,740	-1,823

VD har ordet

Vi fortsätter att arbeta mot hållbar tillväxt och förbättrad lönsamhet. Efterfrågan på våra kärnprodukter är fortsatt hög, men på grund av förlusten av några större kunder under 2022 minskade vår nettoomsättning för andra kvartalet 2023 med 10 % jämfört med samma period förra året.

Organisationens omstrukturering, med ett högre fokus på förbättrad lönsamhet och kassaflöde har kommit långt. Som en del av den nya organisationen har en ny ledningsstruktur implementerats på koncern- och dotterbolagsnivå för att öka effektiviteten. Resultaten av dessa organisatoriska förändringar och genomförda effektivitetsförbättringar kommer att realiseras med avsevärt sänkta driftskostnader från och med fjärde kvartalet 2023.

Med stöd av våra investerare genomförde vi en företrädesemission i juli för att säkra en kassalikviditet som matchar vårt nuvarande kapitalbehov tills vi har uppnått ett positivt operativt kassaflöde. Emissionen har tillfört ett kontantnetto på cirka 16,4 miljoner SEK att investera i vår tillväxtresa och tillstyrker marknadens erkännande av ZignSecs roll inom digital verifiering av identiteter och kundkännedom.

Det genererade kapitalet kommer att vara avgörande för möjligheten att fortsätta utveckla vår tillväxtstrategi. De övergripande målen är att stärka produktutvecklingen, optimera vår

försäljningsstruktur och stärka vårt tekniska ramverk. När vi fortsätter på vår resa står vi fast engagerade i att revolutionera digital identitetsverifiering och bekämpa risk för bedrägerier.

Vi ser ZignSec-gruppen som en viktig aktör på marknaden för att förändra hur företag digitalt verifierar identiteter, samt att hjälpa företag att bekämpa risker för bedrägerier. Denna inriktning vägleder oss när vi förnyar, utvecklar och fortsätter att forma Regtech-branschen. Jag ser fram emot det faktum att, med den stora kompetensen företaget besitter och den vitala roll vi kan spela på marknaden, kommer vi att kunna öka vår kundbas och produktutbud.

Tack för ditt orubbliga stöd. ZignSec fortsätter att engagerat fokusera på att skapa värde för våra aktieägare, kunder och partners. Tillsammans formar vi en framtid med pålitliga lösningar för digital identitet.

Vänligen,

Glenn Mac Donald



ZignSec

ZignSec AB (publ) Kvartalsrapport 2 • 2023 | Org. Nr. 559016-5261

Koncernens utveckling

Kvartalet april till juni 2023

Omsättning och rörelseresultat

Koncernens nettoomsättning för kvartal 2, 2023 uppgick till 21,1 (23,4) Mkr, vilket motsvarar en minskning med 10% jämfört med samma period föregående år.

Rörelseresultatet EBITDA uppgick till -7,2 (-7,5) Mkr. Förbättringen beror främst på lägre kostnader för personal och konsulttjänster vars effekt dock reducerats av lägre nettoomsättning.

Utveckling

Under det andra kvartalet 2023 minskade de balanserade utvecklingsutgifterna efter avskrivningar med totalt 0,1 Mkr.

Investeringarna är främst hänförliga till utveckling och integration av nya ID-verifieringslösningar samt arbete med användarvänlighet i portal och produktflöden.

Av- och nedskrivningar under kvartalet uppgick till -18,7 (-26,4) Mkr. Förändringen beror främst på lägre nedskrivning av förvärvad goodwill.

Finansnetto

Finansnettot för kvartalet uppgick till 3,8 (-1,3) Mkr, förändringen består huvudsakligen av omvärdering av tilläggsköpeskilling för förvärvet av Wyzer.

Skatt

Beräknad skatt på kvartalets resultat uppgick till 0,8 (1,0) Mkr.

Perioden januari till juni 2023

Omsättning och rörelseresultat

Koncernens nettoomsättning för perioden uppgick till 43,1 (47,7) Mkr, vilket motsvarar en minskning med 10% jämfört med samma period föregående år.

Rörelseresultatet EBITDA uppgick till -12,8 (-11,1) Mkr. Förändringen beror främst på lägre nettoomsättning vilket reducerats av minskade kostnader för personal och konsulttjänster.

Utveckling

Under perioden minskade de balanserade utvecklingsutgifterna efter avskrivningar med totalt 0,2 Mkr. Investeringarna är främst hänförliga till utveckling och integration av nya ID-verifieringslösningar samt arbete med användarvänlighet i portal och produktflöden.

Av- och nedskrivningar under perioden uppgick till -36,8 (-47,5) Mkr. Förändringen beror främst på lägre nedskrivning av förvärvad goodwill.

Finansnetto

Finansnettot för perioden uppgick till 3,3 (-2,0) Mkr, förändringen består huvudsakligen av omvärdering av tilläggsköpeskilling för förvärvet av Wyzer.

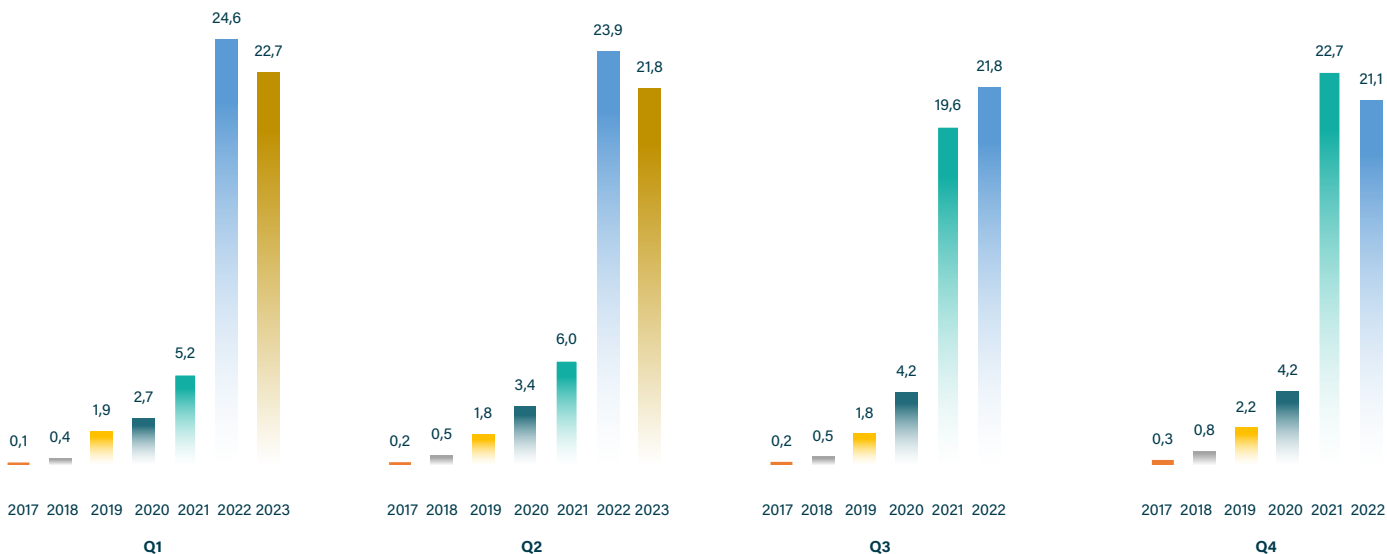
Skatt

Beräknad skatt på periodens resultat uppgick till 1,6 (1,7) Mkr.

Kvartalsvis omsättningsutveckling

2017-2023

(Mkr)



Finansiell ställning

Finansiell ställning och likviditet

Koncernen hade per 30 juni 2023, 8,2 (6,3) Mkr i kassan. Balansomslutningen uppgick till 247,8 (340,8) Mkr.

Bolaget kommer att fortsätta den påbörjade satsningen på tillväxt och mot ett positivt operationellt kassaflöde.

Operationellt kassaflöde

Kassaflödet från den löpande verksamheten under det andra kvartalet 2023 uppgick till -5,5 (-6,3) Mkr.

Finansiering

Bolaget genomförde en företrädesemission efter det andra kvartalets slut som tillförde 19,6 Mkr före emissionskostnader, ca 16,4 Mkr netto.

Befintliga likvida medel bedöms vara tillräckligt för att möta nuvarande kapitalbehov.

Väsentliga händelser under kvartalet

Glenn Mac Donald har utnämnts till ny VD för ZignSec-koncernen. Glenn är en enastående chef, med lång erfarenhet inom finansiella tjänster och en bevisad förmåga att bygga högpresterande team. VD-bytet görs för att möjliggöra ett ökat fokus på försäljning och tillväxt i koncernen med bolagets bästa som drivkraft.

ZignSec har beviljats en Limited Use Authorization som FinTech Entity av Indiens International Financial Services Centers Authority (IFSCA). IFSCA är en sammanhållande myndighet för utveckling och reglering av finansiella produkter, finansiella tjänster och finansiella institutioner i Indien. ZignSec är för närvarande det enda företaget som erbjuder KYC-tjänster i IFSCA:s sandbox-program.

ZignSec har implementerat ett program för kostnadsbesparingar och andra effektiviseringsåtgärder för att förbättra koncernens lönsamhet och skapa ett positivt operativt kassaflöde. Åtgärderna består främst av en minskning av personalstyrkan. Kostnadsbesparingarna beräknas minska koncernens kostnader med 14 miljoner kronor årligen och förväntas vara fullt genomförda i början av 2024.

Väsentliga händelser efter kvartalets slut

ZignSec har genomfört en emission av aktier med företrädesrätt för bolagets aktieägare. Företrädesemissionen tecknades till 61 procent med och utan stöd av teckningsrätter. ZignSec tillförs därmed totalt cirka 19,6 MSEK före emissionskostnader.



Personal

Koncernen har per denna rapport publiceringsdatum 63 anställda vilket kan jämföras med 71 anställda vid samma tidpunkt 2022.

ZignSec fokuserar på att effektivisera organisationen, främst inom utveckling och försäljning, för att kunna realisera sin planerade tillväxt.

Kort om marknaden

Det globala marknadsvärdet för digitala ID-verifieringslösningar förväntas öka från 13,7 md USD år 2019 till 30,5 md USD år 2024, en årlig tillväxttakt på över 17%. Drivande faktorer bakom marknadens tillväxt är de ständigt ökande antalet identitets och auktoriseringsbedrägerier som äger rum världen över samt ett ökat fokus på att förbättra användarupplevelsen för konsumenten.

Den geografiskt högsta tillväxten fram till år 2024 förväntas ske i APAC (Asia-Pacific) området. Framtidsutsikterna bedöms som fortsatt goda då fler bolag slutför sin digitala transformation, vilket bland annat innefattar alla bolag som idag sköter sina verifieringsprocesser manuellt eller semi-manuellt.

Affärsmodell

ZignSec erbjuder en plattform med digitala lösningar för onboarding, kundkännedom och ID-verifiering i realtid till företag i reglerade branscher. Bolagets affärsmodell bygger på att aggregera verifieringsmetoder i olika länder under ett paraply som kan användas för att verifiera användare digitalt i över 200 länder i världen genom en enda API-integration, alternativt direkt via ZignSecs kundportal.

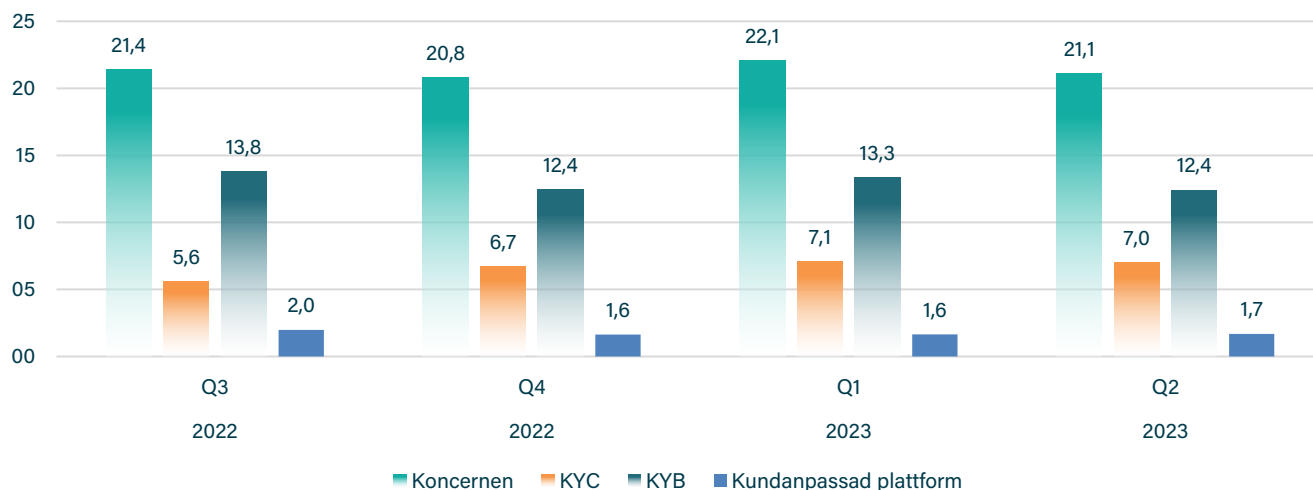
Affärsmodellen bygger på låga integrationskostnader och därefter återkommande månads- och transaktionsavgifter. Bolagets kostnader består främst av utveckling och integrationskostnader samt löpande verifierings- och transaktionsavgifter. Efter integrationen kan antalet nyttjade tjänster och transaktioner för varje kund öka utan att det driver ökade personalkostnader.

ZignSecs kunder kan även addera ytterligare lösningar från bolagets erbjudande eller ansluta fler marknader för att verifiera sina användare. Detta skapar incitament för kunden att använda ZignSec som en helhetsleverantör för samtliga marknader, samtidigt som det driver lönsamhet för bolaget.



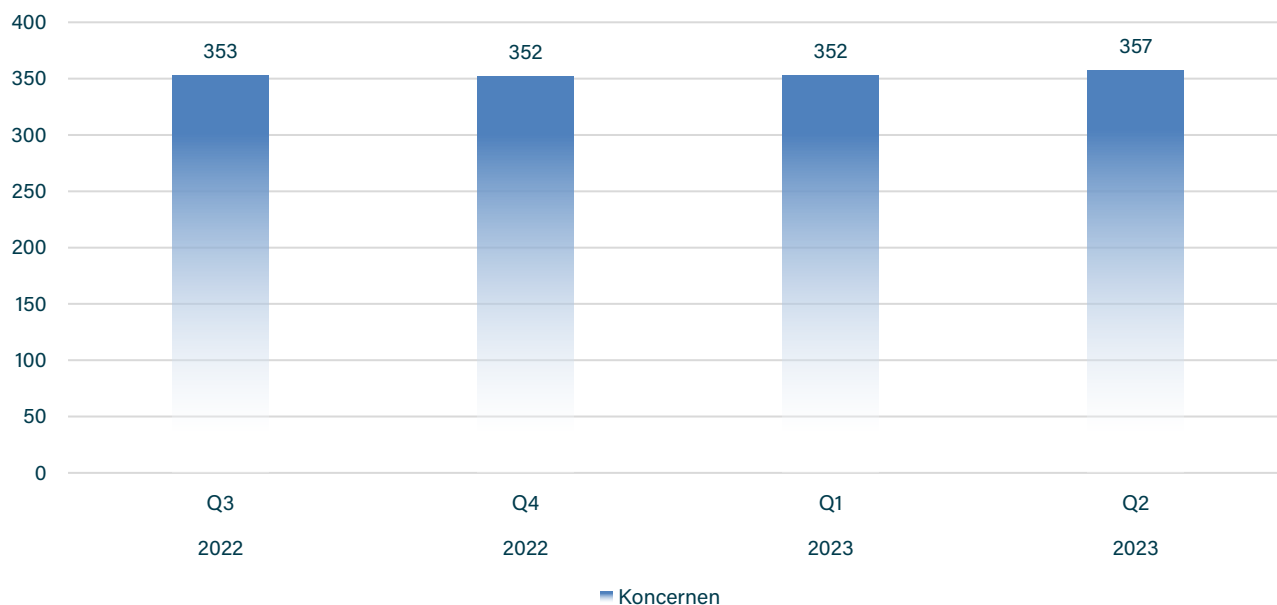
Finansiella och operativa mått

Nettoomsättning (Mkr)



Nettoomsättningen för koncernen minskade under andra kvartalet med 1,0 Mkr jämfört med årets första kvartal 2023, främst till följd av lägre genomsnittlig intäkt per kund inom KYB-segmentet. Intäkterna för KYC och kundenpassade plattformar låg under andra kvartalet 2023 kvar på ungefär samma nivå som under kvartal 1.

Genomsnittligt antal fakturerade kunder



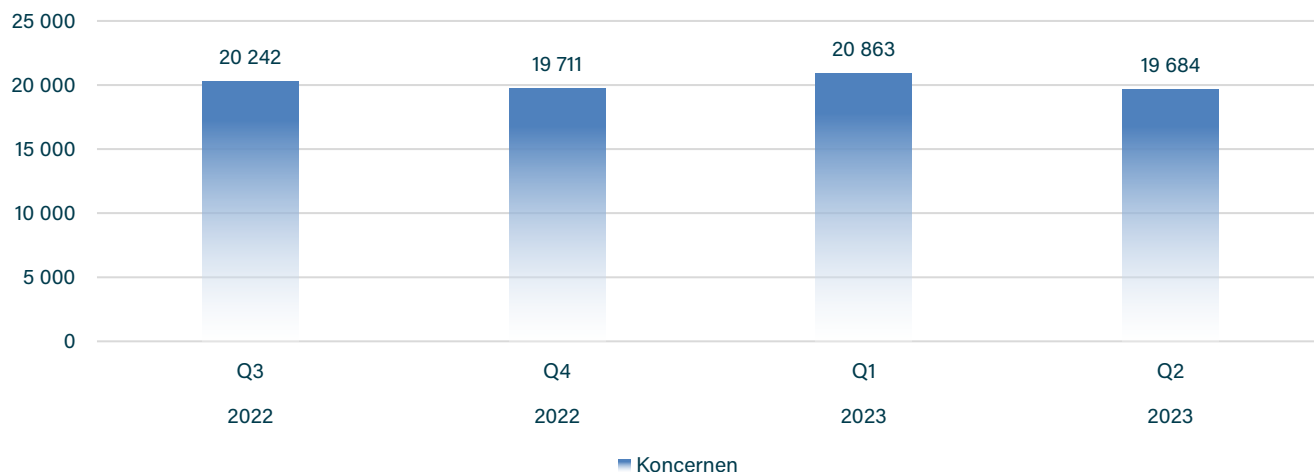
Det månatligt genomsnittliga antalet fakturerade kunder har ökat under andra kvartalet 2023, främst inom segmentet KYB.



ZignSec

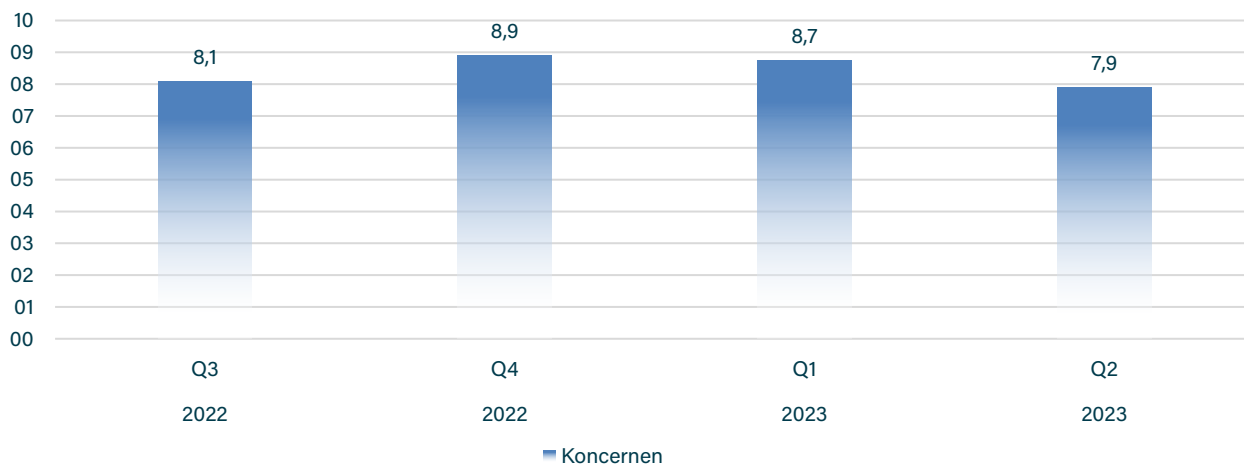
ZignSec AB (publ) Kvartalsrapport 2 • 2023 | Org. No. 559016-5261

Genomsnittlig intäkt per kund (ARPC)



Den månatliga genomsnittliga intäkten per kund (ARPC) har minskat jämfört med Q1 2023, främst på grund av förändrad produktmix samt att de nya kunder som signerats i KYB-segmentet under andra kvartalet är mindre än den genomsnittliga kundbasen.

Genomförda transaktioner (Miljoner)

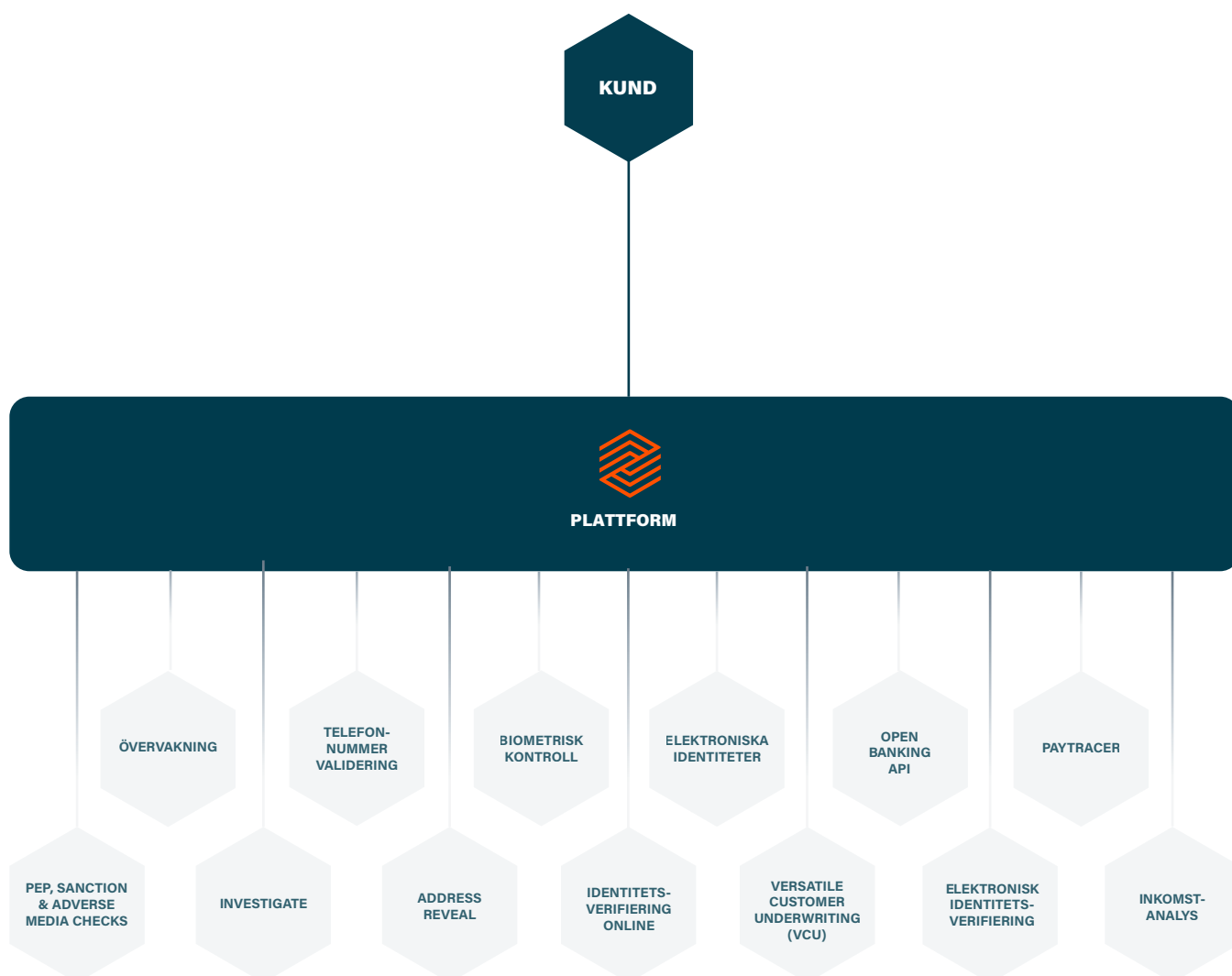


Antalet genomförda transaktioner under Q2 2023 minskade till följd av lägre volymer utförda eID transaktioner i KYC segmentet, vilket främst beror på tillfälligt lägre onboarding-aktivitet hos ett fåtal storkunder.

Vår plattform

En lättansluten verifieringsplattform för ditt företag

ZignSec ansluter till olika leverantörer globalt och gör dem tillgängliga via ett lättanvänt gränssnitt. Vi digitaliserar och automatiserar onboarding, due diligence och övervakningsprocesser så att våra kunder kan fokusera på sin kärnverksamhet. Genom våra kanaler - API, No Code Compliance Manager och snart vår nya SaaS Management Portal - gör vi det enkelt att utföra komplexa efterlevnadsarbetsflöden med minsta möjliga ansträngning.



Produkter



Elektronisk identitetsverifiering

Matcha personlig information som namn, adress, födelsedatum eller nationellt ID med olika datakällor för att snabbt verifiera en individ.



Identitetsverifiering online

Låt dina kunder identifiera sig genom att skanna sina pass, körkort, ID-kort och andra dokument. I realtid.



Elektroniska identiteter

Vår plattform erbjuder ett snabbt växande antal digitala identitetslösningar över hela världen. Allt tillgängligt via en anslutning.



Telefonnummervalidering

Använd vår tjänst för validering av telefonnummer för att autentisera användare över hela världen via SMS. Med förmågan att nå över 7 miljarder människor.



Övervakning

En kombination av effektiva verktyg som automatiskt uppdaterar, spårar och kontrollerar validerad information.



PayTracer

PayTracer granskar betalningar och analyserar transaktioner för att ge omedelbar riskbedömning av transaktionen och de parter som är inblandade i transaktionen.



Versatile Customer Underwriting (VCU)

VCU är en KYC/AML-lösning som förenklar customer onboarding i enlighet med rådande AML-lagstiftning.



Inkomstanalys

Vår inkomstanalysfunktion ger dig tillgång till detaljerade inkomstrapporter utan att äventyra dina kunders integritet.



Open Banking API

Låter dig inkludera befintliga bankkonton för att verifiera identiteter. Det tillåter verifiering av adresser och ytterligare användaruppgifter (varierar beroende på land och bank).



PEP-, sanktions- och negativ mediakontroller

Realtidsåtkomst till flera globala PEP- och sanktionslistor, vilket ökar både geografisk täckning och servicekvalitet.



Address Reveal

En förbättrad AML för att omedelbart verifiera om kunder arbetar från virtuella adresser.



Crypto Compliance Library

En lösning som gör det möjligt för inköpare att upprätthålla regelefterlevnad vid hantering av kryptovalutahandlare.



Investigate

Investigate är vår onboarding-lösning som erbjuder en omfattande uppsättning av forskningsverktyg för att leverera realtidsgarantier.



Biometrisk kontroll

AI-teknik som matchar en ID-handlings foto med en selfie eller video av personen i realtid, samt verifierar att det inte är en kopia eller imitation.

Resultaträkning

(Mkr)	Apr 1 - Jun 30 2023	Apr 1 - Jun 30 2022	Jan 1 - Jun 30 2023	Jan 1 - Jun 30 2022	Jan 1 - Dec 31 2022
Nettoomsättning	21,1	23,4	43,1	47,7	89,9
Aktiverat arbete för egen räkning	0,0	0,0	0,0	0,0	0,0
Övriga rörelseintäkter	0,7	0,5	1,3	0,8	1,5
	21,8	23,9	44,5	48,5	91,4
Handelsvaror	-6,3	-7,2	-12,1	-12,5	-23,2
Övriga externa kostnader	-8,7	-10,0	-18,0	-19,3	-37,8
Personalkostnader	-13,8	-14,5	-26,5	-27,9	-53,9
Övriga rörelsekostnader	-0,1	-0,1	-0,3	-0,2	-0,3
Resultat från andelar i intresseföretag	-0,1	0,4	-0,3	0,4	0,3
Rörelseresultat (EBITDA)	-7,2	-7,5	-12,8	-11,1	-23,5
Avskrivningar och nedskrivningar	-18,7	-26,4	-36,8	-47,5	-125,9
Rörelseresultat (EBIT)	-25,9	-33,9	-49,5	-58,6	-149,4
Resultat från finansiella poster					
Ränteposter och liknande resultatposter	3,8	-1,3	3,3	-2,0	6,5
Finansnetto	3,8	-1,3	3,3	-2,0	6,5
Resultat före skatt (EBT)	-22,1	-35,2	-46,2	-60,6	-142,9
Skatt	0,8	1,0	1,6	1,7	3,3
Periodens resultat	-21,3	-34,2	-44,7	-58,9	-139,6

Balansräkning

(Mkr)	Jun 30 2023	Jun 30 2022	Dec 31 2022
TILLGÅNGAR			
Anläggningstillgångar			
Immateriella anläggningstillgångar			
Balanserade utgifter för utvecklingsarbete	1,6	2,1	1,8
Kundrelationer	42,3	51,4	45,7
Teknologi	9,7	17,7	13,4
Goodwill	150,3	224,1	162,0
Patent, varumärken, licenser	0,2	0,4	0,3
Summa immateriella anläggningstillgångar	204,0	295,7	223,2
Materiella anläggningstillgångar			
Inventarier och installationer	1,2	1,3	1,3
Summa materiella anläggningstillgångar	1,2	1,3	1,3
Finansiella anläggningstillgångar			
Andelar i intresseföretag	1,3	4,2	1,5
Summa finansiella anläggningstillgångar	1,3	4,2	1,5
Summa anläggningstillgångar	206,5	301,2	226,0
Kortfristiga fordringar			
Kundfordringar	11,5	12,6	9,8
Övriga fordringar	8,3	10,1	6,8
Förutbetalda kostnader och upplupna intäkter	13,3	10,6	11,6
Summa kortfristiga fordringar	33,1	33,2	28,2
Kassa och bank	8,2	6,3	26,2
Summa omsättningstillgångar	41,2	39,5	54,4
SUMMA TILLGÅNGAR	247,8	340,8	280,4



Balansräkning

(Mkr)	Jun 30 2023	Jun 30 2022	Dec 31 2022
EGET KAPITAL, AVSÄTTNINGAR OCH SKULDER			
EGET KAPITAL			
Aktiekapital	2,1	1,3	2,1
Kapitalandelsfond	0,7	1,4	0,7
Övrigt tillskjutet kapital	416,0	358,0	416,0
Pågående nyemission	0,0	4,5	0,0
Reserver (omräkningsdifferens)	36,9	20,1	21,4
Balanserade vinstmedel inklusive årets resultat	-271,1	-147,1	-226,5
SUMMA EGET KAPITAL	184,5	238,2	213,7
AVSÄTTNINGAR			
Avsättningar för uppskjuten skatt	6,1	8,5	7,1
Övriga avsättningar	0,0	17,3	0,0
SUMMA AVSÄTTNINGAR	6,1	25,8	7,1
SKULDER			
Långfristiga skulder			
Skulder till kreditinstitut	12,0	1,7	15,3
Summa långfristiga skulder	12,0	1,7	15,3
Kortfristiga skulder			
Skulder till kreditinstitut	8,7	0,0	6,2
Förskott från kunder	0,3	0,3	0,3
Leverantörsskulder	3,3	2,9	3,1
Skulder till intresseföretag	0,9	0,9	0,2
Skatteskulder	0,0	0,2	0,0
Övriga kortfristiga skulder	11,2	51,8	15,7
Upplupna kostnader och förutbetalda intäkter	20,7	19,0	18,6
Summa kortfristiga skulder	45,1	75,1	44,3
SUMMA SKULDER	57,1	76,8	59,6
SUMMA EGET KAPITAL OCH SKULDER	247,8	340,8	280,4



Förändringar i eget kapital

(Mkr)	Aktiekapital	Övrigt tillskjutet kapital	Reserver	Kapitalandelsfond	Balanserade vinstmedel inkl. årets resultat	Totalt eget kapital
Förändring i eget kapital						
Ingående balans 2023-01-01	2,1	416,0	21,4	0,7	-226,5	213,7
Årets resultat					-44,7	-44,7
Förändring av omräkningsreserv			15,5			15,5
Förändring av kapitalandelsfond						0,0
Utgående balans 2023-12-31	2,1	416,0	36,9	0,7	-271,2	184,5



Kassaflödesanalys

(Mkr)	Apr 1 - Jun 30 2023	Apr 1 - Jun 30 2022	Jan 1 - Jun 30 2023	Jan 1 - Jun 30 2022	Jan 1 - Dec 31 2022
Löpande verksamhet					
Rörelseresultat	-25,9	-33,9	-49,5	-58,6	-149,4
Justeringar för:					
<i>Avskrivningar och nedskrivningar</i>	18,7	26,4	36,8	47,5	125,9
<i>Andelar i intresseföretags resultat</i>	0,1	-0,4	0,3	-0,4	-0,3
Erhållna räntor	0,0	0,0	0,0	0,0	0,0
Betalade räntor	-0,7	0,0	-1,3	0,0	-0,5
Betald inkomstskatt	0,0	0,0	0,0	-0,1	-0,2
Kassaflöde från den löpande verksamheten före förändringar i rörelsekapital	-7,8	-7,9	-13,8	-11,6	-24,5
Förändringar i rörelsekapital					
Förändring rörelsefordringar	-1,6	8,2	-2,4	0,2	0,2
Förändring rörelseskulder	3,9	-6,6	-0,3	-5,9	-2,6
Kassaflöde från löpande verksamhet	-5,5	-6,3	-16,5	-17,3	-26,8
Investeringsverksamhet					
Rörelseförvärv	0,0	0,0	0,0	-1,6	-28,6
Förvärv av immateriella anläggningstillgångar	-0,2	-0,4	-0,4	-0,6	-1,1
Förvärv materiella anläggningstillgångar	0,0	-0,1	0,0	-0,1	-0,3
Kassaflöde från investeringsverksamheten	-0,2	-0,4	-0,5	-2,3	-30,0
Finansiell verksamhet					
Lån	-1,1	0,0	-1,1	0,0	19,7
Emissioner	0,0	0,0	0,0	0,0	37,4
Kassaflöde från finansiell verksamhet	-1,1	0,0	-1,1	0,0	57,1
Periodens kassaflöde	-6,8	-6,7	-18,0	-19,6	0,3
Likvida medel vid periodens början	15,0	13,1	26,2	25,9	25,9
Likvida medel vid periodens slut	8,2	6,3	8,2	6,3	26,2



Övrig information

Transaktioner med närstående

Inga transaktioner med närstående som inte varit på marknadsmässig grund har skett.

Revisor

Bolagets revisor är Ernst & Young AB. Denna rapport har inte varit till föremål för granskning av bolagets revisor.

Redovisningsprinciper

Denna kvartalsrapport för koncernen har upprättats i enlighet med BFNAR 2012:1 Årsredovisning och koncernredovisning (K3). Under 2023 har inga nya eller omarbetade standarder uppkommit som väsentligt påverkat koncernen under perioden. Redovisningsprinciperna är oförändrade sedan 2019.

Vid redovisning av utgifter för utveckling används aktiveringsmetoden.

Finansiell kalender

Kvartalsrapport 3: 25 november 2023

Viktig information

Denna information är sådan som ZignSec AB (publ) är skyldig att offentliggöra enligt EU:s marknadsmissbruksförordning. Informationen lämnades genom nedanstående kontaktpersons försorg, för offentliggörande den 25 augusti 2023.

För ytterligare information, vänligen kontakta:

Glenn Mac Donald, VD

Mail: glenn.macdonald@zignsec.com

Tel: +44 7775 685 984

Marie-Louise Gefwert, Styrelseordförande

Mail: marie-louise.gefwert@zignsec.com

Tel: +46 70 644 90 80

