



Sammandrag av de viktigaste siffrorna

Q1, januari - mars 2022

- Nettoomsättning uppgick till 604 (561) KSEK
- Rörelseresultatet uppgick till -4 229 (-2 615) KSEK
- Kassaflödet från den löpande verksamheten före förändring av rörelsekapital uppgick till -3 391 (-2 040) SEK
- Kassaflödet från den löpande verksamheten uppgick till -5 359 (906) KSEK

Väsentliga händelser under perioden

- Utökat samarbete med hotellkedjan Nordic Choice i Sverige
- Nytt samarbete med Life Europe AB
- Engelsk version av Kvix lanseras
- Utländska streamers börjar ansluta till Kvix

Andra KPI:er som är viktiga för verksamheten:

	2022-03-31	2021-12-31	2021-03-31
Totalt antal medlemmar, st	58 200	51 800	22 200
Totalt antal unika streamers, st	77	63	35
Premiummedlemmar, st	1 740	1 910	1 010

	Q1 2022	Q4 2021	Q1 2021
Totalt antal sändningar, st	745	1 100	663



VD-ordet Johan

Då var det dags att summera 2022 års första kvartal.

Kvix behövs. Restriktionerna har släppt, trots en lägre tillväxttakt så fortsätter medlemsantalet öka.

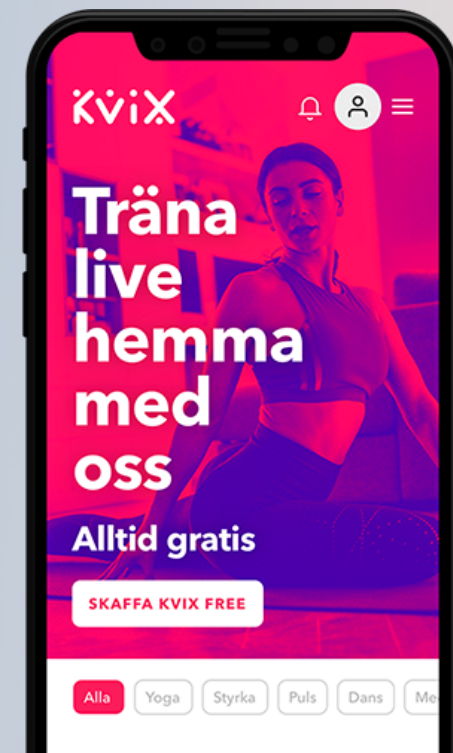
Framförallt ser vi oss fylla en funktion för alla de med hybrida arbetsplatser och de som inte har möjlighet att ta sig till en friskvårdsanläggning.

Under kvartalet har vi, såsom alla andra i streamingbranschen känt av att samhället öppnat upp, lite lägre takt på medlemstillväxten, lite lägre aktivitet allmänt, men trots det, ett fortsatt bra intresse för Kvix.

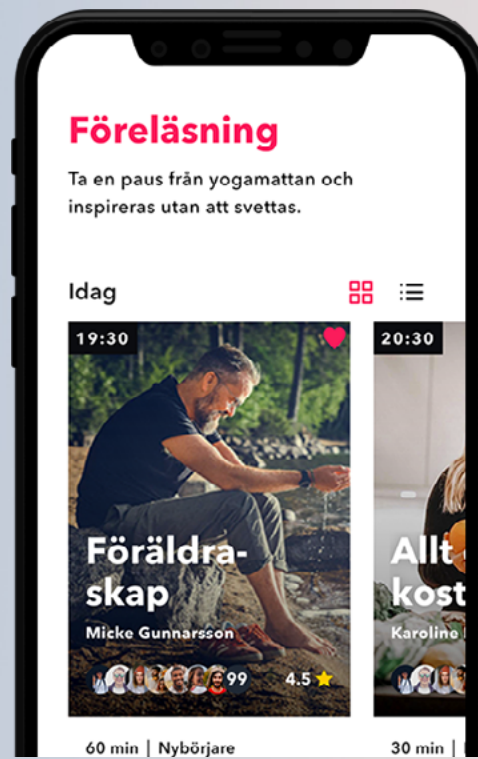
Vi har under perioden fokuserat på värdeerbjudandet till våra medlemmar, att höja mängden, bredden och kvalitén på våra sändningar och streamers.

En engelsk version av Kvix är lanserad, vilket underlättar för våra utländska streamers att fortsätta ansluta och sända på Kvix, en lansering helt i linje med vår strategi om global expansion.

Vi försöker kontinuerligt lyssna på och intervjuar både medlemmar och



VD-ORDET JOHAN THOMASSON



streamers för att hela tiden förbättra Kvix.

Våra streamers ger oss högt betyg för; enkelheten i att använda produkten, engagemanget som finns hos våra medlemmar och bemötandet från våra medarbetare.

Partnersamarbeten har fortsatt under kvartalet, ett arbete där vi omsorgsfullt väljer företag som är i linje med vår värdegrund och bidrar till vår kärna, att verka för hälsa och välmående.

Företag såsom Life Europe, Nordic Choice och Tweek Sweets för att nämna några, har vi under perioden inlett samarbeten med.

Med ett ökat intresse från utländska streamers och vår nylanserade engelska version av Kvix, är vi nu mogna för att närmast fokusera på tillväxt utanför Sveriges gränser.

Vi fortsätter vårt arbete i att bli den självklara mötesplatsen för hälsa.



Johan Thomasson,
VD, Kvix AB

“En engelsk version av Kvix är lanserad...”

Detta är Kvix

Kvix tillhandahåller en streamingplattform som sammanför inspiratörer med personer som eftersträvar ett ökat välmående.

Plattformen finns tillgänglig via app och webbläsare och är anpassad för en rad olika enheter. Kvix medlemmar kan utifrån ett brett utbud välja innehåll för att hitta den sista pusselbiten som behövs för ett långsiktigt och hållbart välmående.

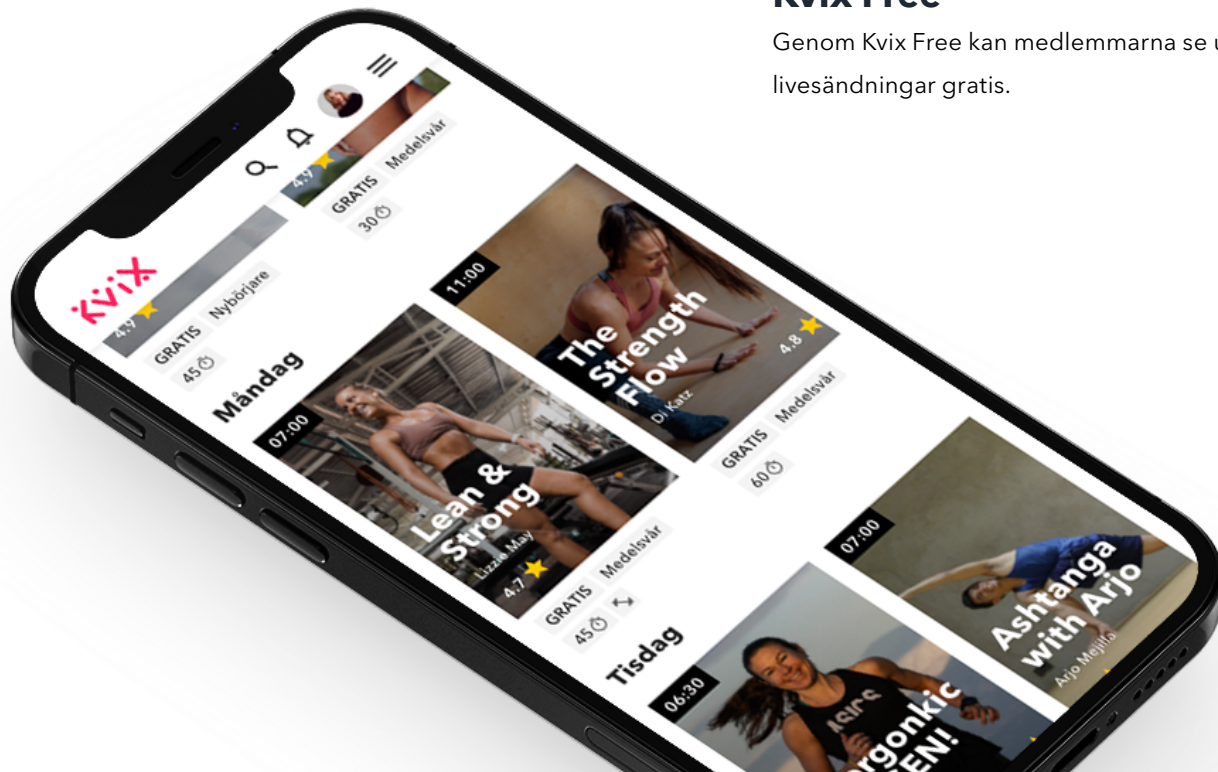
Kvix mål är att skapa en marknadsledande plattform för välmående där medlemmarna aktivt kan interagera med inspiratörer. Genom att erbjuda innehåll inom fysiskt, mentalt och livsstilsrelaterat välmående avser Kvix att bli den självklara mötesplatsen för hälsa.



**Kvix Vision är att göra
hälsa och välmående
lättillgängligt för alla
och på så sätt bidra
positivt till folkhälsan.**

Vår affärsmodell

Kvix använder sig av en så kallad Freemium modell där Bolaget bygger en stark bas av engagerade medlemmar. I dagsläget finns två medlemskategorier Kvix Free och Kvix Premium



Kvix Free

Genom Kvix Free kan medlemmarna se utvalda livesändningar gratis.

Kvix Premium

Med Kvix Premium kan medlemmarna se allt innehåll på Kvix, utvalda bootcamps, inspelade pass och gästföreläsningar. Priset per månad för Kvix Premium är för närvarande 149 SEK vilket genererar månatligt återkommande intäkter. Kvix Premium erbjuds även på årsbasis.

Samarbetspartners

Förutom intäkter på abonnemang så utgör samarbetspartners en viktig del av intäkterna. Genom att ge samarbetspartners möjlighet att synas hos Kvix dels som reklam, dels som erbjudande till medlemmar och dels med egna sändningar med möjlighet till en "light" liveshopping genereras intäkter till Kvix.

Kommentarer till den finansiella utvecklingen

Nedanstående kommentarer till den finansiella utvecklingen baseras på perioden januari 2022 till mars 2022 och januari 2021 till mars 2021. Siffror inom parentes anger uppgift för motsvarande period under föregående räkenskapsår.

INTÄKTER, KOSTNADER OCH RESULTAT

Jämförelse mellan perioderna 1 januari 2022 till 31 mars 2022 och 1 januari 2021 till 31 mars 2021.

Kvix intäkter under perioden uppgick till 604 KSEK (561).

Rörelsens kostnader uppgick till 4 866 KSEK (4 159).

Kvix rörelseresultat under perioden uppgick därmed till -4 229 KSEK (-2 615).

Periodens resultat, efter finansiella poster och avdrag för periodens skatt, uppgick till -4 229 KSEK (-2 615).

Ökningen i personalkostnader samt övriga externa kostnader kommer främst från ökad personalstyrka för den tekniska utvecklingen av Kvix plattform.

Finansiell ställning.

Jämförelse mellan perioderna 1 januari 2022 till 31 mars 2022 och 1 januari 2021 till 31 mars 2021.

Kvix balansomslutning per den 31 mars uppgick till 18 578 KSEK (12 008). De totala anläggningstillgångarna uppgick till 12 091 KSEK (11 173).

Kvix omsättningstillgångar per den 31 mars uppgick till 6 487 KSEK (835) och likvida medel uppgick till 5 858 KSEK (161).

Kvix egna kapital uppgick per den 31 mars 2022 till 16 681 KSEK (6 883). De långfristiga skulderna uppgick till 0 KSEK (0).

De kortfristiga skulderna uppgick till 1 897 KSEK (5 124).

KASSAFLÖDE

Jämförelse mellan perioderna 1 januari 2022 till 31 mars 2022 och 1 januari 2021 till 31 mars 2021.

Under perioden uppgick Kvix kassaflöde från den löpande verksamheten före förändringar av rörelsekapital till -3 391 KSEK (-2 040).

Kassaflödet från den löpande verksamheten, efter förändringar av rörelsekapital, uppgick under perioden till -5 359 KSEK (906). Kassaflödet från investeringsverksamheten uppgick till 0 KSEK (-982).

Kassaflöde från finansieringsverksamheten uppgick under perioden till 0 KSEK (0).

Kvix kassaflöde under perioden uppgick därmed totalt till -5 359 KSEK (-75).

INVESTERINGAR OCH AVSKRIVNING

Investeringar i aktiverat arbete för egen räkning under första kvartalet 2022 uppgick till 0 KSEK (982).

MEDARBETARE

Medelantalet anställda under kvartalet uppgick till 13 (9) varav 6 (4) kvinnor.

AKTIEN

Antalet registrerade aktier uppgick den 31 mars 2022 till 8 714 286. Per den 31 mars 2022 uppgick antalet aktier efter utspädning till 8 924 286.

Genomsnittligt antal aktier under perioden 1 januari 2022 till 31 mars 2022 uppgick till 8 714 286 före utspädning och 8 924 286 efter utspädning.

AKTIEKAPITAL

Aktiekapitalet i Kvix uppgick den 31 mars 2022 till 871 429 SEK fördelat på 8 714 286 aktier med ett kvotvärde om 0,10 SEK.

AKTIEÄGARE

Bolaget har ca 350st ägare per 31 mars 2022.

VÄSENTLIGA RISKER OCH OSÄKERHETSFAKTORER

En beskrivning av Kvix väsentliga risker och osäkerhetsfaktorer finns på sidor 11-13 i årsredovisning 2021 som finns tillgängligt på Kvix hemsida.

COVID-19

Effekterna av Covid-19 pandemin har haft en betydande inverkan på den digitala friskvårdsmarknaden på grund av införda restriktioner. Digitala plattformar möjliggör för träningsutövaren att träna hemifrån och det är ett koncept som väntas växa.

Kvix plattform erbjuder dessutom livesändningar inom fysiskt, mentalt och livsstilsrelaterat välmående där medlemmar har möjlighet att interagera och få feedback via webbkamera om så önskas.



Resultaträkning

<i>Belopp i KSEK</i>	Q1 2022	Q1 2021	Helår 2021
Nettoomsättning	604	561	2 199
Aktiverat arbete för egen räkning	0	982	4 591
Övriga rörelseintäkter	33	1	11
	637	1 543	6 800
Rörelsens kostnader			
Köpta tjänster och licenser	-856	-689	-3 833
Övriga externa kostnader	-948	-1 525	-10 855
Personalkostnader	-2 228	-1 385	-6 622
Av- och nedskrivning av materiella och immateriella anläggningstillgångar	-834	-560	-2 517
Summa rörelsens kostnader	-4 866	-4 159	-23 857
Rörelseresultat	-4 229	-2 615	-17 057
Resultat från finansiella poster	0	0	-1 100
Resultat efter finansiella poster	-4 229	-2 615	-18 157
Resultat före skatt	-4 229	-2 615	-18 157
Periodens resultat	-4 229	-2 615	-18 157

Balansräkning

<i>Belopp i KSEK</i>	2022-03-31	2021-03-31	2021-12-31
Tillgångar			
Anläggningstillgångar			
<i>Immateriella anläggningstillgångar</i>			
Balanserade utgifter för utvecklingsarbeten	11 861	10 917	12 659
	11 861	10 917	12 659
<i>Materiella anläggningstillgångar</i>			
Inventarier, verktyg och installationer	230	257	267
	230	257	267
Summa anläggningstillgångar	12 091	11 173	12 925
OMSÄTTNINGSTILLGÅNGAR			
<i>Kortfristiga fordringar</i>			
Kundfordringar	81	26	32
Övriga fordringar	412	442	736
Förutbetalda kostnader och upplupna intäkter	136	205	203
	629	673	971
Kassa och bank	5 858	161	11 217
Summa omsättningstillgångar	6 487	835	12 188
Summa tillgångar	18 578	12 008	25 114

<i>Belopp i KSEK</i>	2022-03-31	2021-03-31	2021-12-31
Eget kapital och skulder			
EGET KAPITAL			
<i>Bundet eget kapital</i>			
Aktiekapital	871	100	871
Fond för utvecklingsutgifter	11 461	10 917	12 259
Summa bundet eget kapital	12 332	11 017	13 130
<i>Fritt eget kapital</i>			
Balanserad vinst eller förlust	-15 600	-1 518	1 760
Överkursfond	24 177	0	24 177
Årets resultat	-4 229	-2 615	-18 157
Summa fritt eget kapital	4 349	-4 133	7 780
Summa eget kapital	16 681	6 883	20 910
KORTFRISTIGA SKULDER			
Leverantörsskulder	429	1 718	1 681
Skulder till koncernföretag	0	2 765	0
Övriga kortfristiga skulder	484	198	413
Upplupna kostnader och förutbetalda intäkter	984	443	2 110
Summa kortfristiga skulder	1 897	5 124	4 204
Summa eget kapital och skulder	18 578	12 008	25 114

Kassaflödesanalys

Belopp i KSEK	Q1 2022	Q1 2021	Helår 2021
DEN LÖPANDE VERKSAMHETEN			
Resultat efter finansiella poster	-4 229	-2 615	-18 157
Justering för poster som inte ingår i kassaflödet mm:			
- Avskrivningar	834	560	2 517
Betald ränta	0	0	1 100
Betald skatt	4	16	69
Kassaflödet från den löpande verksamheten före förändringar av rörelsekapital	-3 391	-2 040	-14 471
KASSAFLÖDET FRÅN FÖRÄNDRINGAR I RÖRELSEKAPITAL			
Förändring kundfordringar	-49	-1	-6
Förändring övriga kortfristiga fordringar	391	97	-195
Förändring leverantörsskulder	-1 252	291	253
Förändring övriga kortfristiga skulder	-1 058	2 559	1 621
Kassaflödet från den löpande verksamheten	-5 359	906	-12 798
INVESTERINGSVERKSAMHETEN			
Ökning balanserade utgifter för utvecklingsarbeten	0	-982	-4 591
Förvärv av materiella anläggningstillgångar	0	0	-100
Kassaflödet från investeringsverksamheten	0	-982	-4 691
Finansieringsverksamheten			
Erhållet aktieägartillskott	0	0	4 965
Nyemission	0	0	24 954
Emissionskostnader	0	0	-1 451
KASSAFLÖDET FRÅN INVESTERINGSVERKSAMHETEN	0	0	28 468
Periodens kassaflöde	-1 964	1 980	10 980
Likvida medel vid periodens början	11 217	237	237
Likvida medel vid periodens slut	9 253	2 217	11 217

Eget Kapital

<i>Belopp i KSEK</i>	Aktiekapital	Fond för utvecklingsutgifter	Fritt eget kapital	Totalt
Vid årets början, 2020-01-01	100	3 588	-1 608	2 080
Aktieägartillskott			11 900	11 900
Förändring fond för utvecklingsutgifter		6 879	-6 879	
Årets resultat			-4 481	-4 481
Vid årets slut, 2020-12-31	100	10 467	-1 068	9 499
Förändring fond för utvecklingsutgifter		2 192	-2 192	
Aktieägartillskott			4 965	4 965
Fondemission	400	-400		
Nyemission	371		25 629	26 000
Kostnader hänförlig till emission			-1 451	-1 451
Emission av teckningsoptioner			54	54
Årets resultat			-18 157	-18 157
Vid årets slut, 2021-12-31	871	12 259	7 780	20 910
Förändring fond för utvecklingsutgifter		798	-798	
Periodens resultat			-4 229	
Vid periodens slut, 2022-03-31	871	13 057	2 754	16 681

Nyckeltal

<i>Belopp i KSEK</i>	Q1 2022	Q1 2021	Helår 2021
Nettoomsättning, KSEK	604	561	2 199
Rörelsemarginal, %	Neg.	Neg.	Neg.
Balansomslutning, KSEK	18 578	12 008	25 114
Soliditet, %	90 %	57 %	83 %
Medelantal anställda, st	13	9	9
Resultat per aktie före utspädning SEK	-0,49	-0,30	-2,08
Resultat per aktie efter utspädning SEK	-0,47	-0,30	-2,03
Antal aktier vid periodens slut, st	8 714 286	5 000 000	8 714 286
Antal aktier efter utspädning vid periodens slut, st	8 924 286	5 000 000	8 924 286
Genomsnittligt antal aktier under perioden, st	8 714 286	5 000 000	5 271 233
Genomsnittligt antal aktier efter utspädning under perioden, st	8 924 286	5 000 000	5 481 233

DEFINITIONER OCH HÄRLEDNING AV NYCKELTAL

Nettoomsättning

Nettoomsättning avser rörelsens huvudintäkter, fakturerade kostnader, sidointäkter samt intäktskorrigeringar.

Resultat efter finansiella poster

Resultat efter finansiella intäkter och kostnader men före bokslutsdispositioner och skatter.

Balansomslutning

Företagets samlade tillgångar.

Soliditet

Eget kapital dividerat med balansomslutning.

Övrig information

ALLMÄNT OM BOLAGET

Kvix AB, org.nr 559198 - 1146 är ett svenskt publikt aktiebolag. Styrelsen har sitt säte i Umeå kommun. Bolagets registrerade adress är Kvix AB, Kaserngatan 2, 903 47 Umeå.

REDOVISNINGS- OCH VÄRDERINGSPRINCIPER

Denna kvartalsrapport har upprättats enligt Årsredovisningslagen och Bokföringsnämndens allmänna råd BFNAR 2012:1 årsredovisning (K3).

Intäkter har tagits upp till verkligt värde av vad som erhållits eller kommer att erhållas och redovisas i den omfattning det är sannolikt att de ekonomiska fördelarna kommer att tillgodogöras bolaget och intäkterna kan beräknas på ett tillförlitligt sätt.

Kvix har från och med 2022 beslutat att tillämpa kostnadsföringsmodellen gällande internt upparbetade immateriella anläggningstillgångar som tidigare redovisats enligt aktiveringsmodellen. Aktiveringar t o m 2021 kommer att skrivas av enligt ursprunglig plan, under förutsättningarna att kriterierna i BFNAR 2012:1 är uppfyllda.

Belopp är uttryckta i KSEK vilket i denna rapport avser tusental svenska kronor. Belopp inom parentes avser jämförelsesiffror med samma period föregående år.

NÄRSTÅENDE TRANSAKTIONER

Aweko Nord AB, som kontrolleras av Johan Thomasson och Anna Westlund, har ett avtal om försäljning av konsulttjänster till Kvix i form av utyrning av Anna Westlund som ekonomichef.

Konsultavtalet har en ömsesidig uppsägningstid om 3 månader. Under Q1 2022 har Aweko Nord AB totalt fakturerat 93 105 SEK. Avtalets villkor är marknadsmässiga. Med undantag för ovan har inga ytterligare transaktioner genomförts under Q1 2022.

MENTOR

Augment Partners AB, tel +46 8-604 22 55, info@augment.se, är Bolagets Mentor i enlighet med regelverket för NGM Nordic SME.

REVISORERNAS GRANSKNING

Denna kvartalsrapport har inte granskats av Kvix revisorer.

ÅRSSTÄMMA 2022

Bolagets årsstämma kommer att äga rum 21 juni 2022. Kallelsen samt årsredovisningen finns tillgängliga på Kvix hemsida.

KOMMANDE RAPPORTERINGSTILLFÄLLEN

Delårsrapport Q2 - 23 augusti 2022

Delårsrapport Q3 - 22 november 2022

Delårsrapport Q4 - 22 februari 2023

KONTAKTINFORMATION

För ytterligare information, kontakta Johan Thomasson. johan@kvix.se

Styrelsens försäkran

Styrelsen och verkställande direktören försäkrar att delårsrapporten ger en rättvisande översikt av Bolagets verksamhet, ställning och resultat.

Umeå den 23 maj 2022

JAN BENJAMINSON ORDFÖRANDE

PATRIK KNUTSSON LEDAMOT

JOHAN THOMASSON VD OCH STYRELSELEDAMOT

VLORA RAMADANI LEDAMOT



Kvix AB (publ)
Kaserngatan 2
90347 Umeå
Orgnr: 559198-1146