

Q4 2024

Bokslutskommuniké
för NOSIUM AB (publ)
oktober-december
2024

 **NOSIUM**

Organic & Sustainable Investments

Oktober–december 2024 (jämfört med oktober–december 2023)

MODERBOLAGET

- Nettoomsättningen för perioden uppgick till 60 TKR (239), en minskning med ca 75 % jämfört med samma period föregående år.
- Rörelseresultatet för perioden uppgick till -763 TKR (-1 869).
- Resultatet för perioden uppgick till -10 951 TKR (1 905).
- Soliditeten uppgick till ca 90 % (81).
- Kassaflödet från den löpande verksamheten för perioden uppgick till -907 TKR (-1 951).
- Resultat per aktie -4,97 SEK (12,05).

KONCERNEN

- Nettoomsättningen för perioden uppgick till 1 430 TKR (3 908), en minskning med ca 63 % jämfört med samma period föregående år.
- Rörelseresultatet för perioden uppgick till -1 363 TKR (-3 976).
- Resultatet för perioden hänförligt till moderbolagets aktieägare uppgick till -11 576 TKR (-15 874).
- Soliditeten uppgick till ca 79 % (59).
- Kassaflödet från den löpande verksamheten för perioden uppgick till -814 TKR (-3 829).
- Resultat per aktie -5,25 SEK (-100,38).*

Januari–december 2024 (jämfört med januari–december 2023)


MODERBOLAGET

- Nettoomsättningen för perioden uppgick till 358 TKR (3 065), en minskning med ca 88 % jämfört med samma period föregående år.
- Rörelseresultatet för perioden uppgick till -3 664 TKR (-4 038).
- Resultatet för perioden uppgick till -19 932 TKR (-752).
- Soliditeten uppgick till ca 90 % (81).
- Kassaflödet från den löpande verksamheten för perioden uppgick till -11 413 TKR (-1 259).
- Resultat per aktie -9,04 SEK (-4,75).*

KONCERNEN

- Nettoomsättningen för perioden uppgick till 7 148 TKR (18 689), en minskning med ca 62 % jämfört med samma period föregående år.
- Rörelseresultatet för perioden uppgick till -7 393 TKR (-8 057).
- Resultatet för perioden hänförligt till moderbolagets aktieägare uppgick till -23 117 TKR (-22 444).
- Soliditeten uppgick till ca 79 % (59).
- Kassaflödet från den löpande verksamheten för perioden uppgick till -8 431 TKR (-9 564).
- Resultat per aktie -10,48 SEK (-141,9).*

*Justerat för aktiesplit



Väsentliga händelser under perioden

- NOSIUM ålades att betala ett borgensåtagande på ca 900 TKR på grund av en tidigare konkurs i ett av våra dotterbolag, Online Health Group (OHG).
- Vi fortsatte arbetet med det omvända förvärvet av Brasserie Gruppen.

Väsentliga händelser efter periodens slut

- En ny tidsplan för det omvända förvärvet.
-

Om NOSIUM AB (publ)

NOSIUM investerar i entreprenörer med verksamhet inom tech, hälsa och hållbarhet. Vi äger, förvaltar och förvärvar aktier i bolag med målsättningen att öka deras tillväxt och marknadsvärde genom att bistå strategiskt och operativt. Bland Bolagets innehav återfinns både techbolag och produktvarumärken med kärnan inom tech, hälsa och hållbarhet. NOSIUMs aktie är noterad under kortnamnet NOSIUM B.

Verksamhetsbeskrivning

Bolaget skall bedriva produktion, distribution och försäljning av naturliga skönhets- och hälsoprodukter ävensom idka därmed förenlig verksamhet.



Bästa aktieägare,

Jag vill inleda med att uttrycka min djupa tacksamhet för ert fortsatta förtroende och stöd under 2024. Ert engagemang och er tro på NOSIUM AB (publ) betyder oerhört mycket för oss, och vi arbetar ständigt för att skapa mervärde för er.

Under året har vi arbetat intensivt med det omvända förvärvet av Brasserie Gruppen. Även om processen har tagit längre tid än vi initialt förväntade oss, är vi fortsatt dedikerade till att slutföra detta förvärv och ser med tillförsikt fram emot de möjligheter det kommer att medföra.

Den nuvarande marknadssituationen i Sverige präglas av osäkerhet, främst på grund av globala ekonomiska utmaningar som inflation och förändrade räntor. Trots detta bevittnar vi en stark innovationskraft och entreprenörsanda bland svenska företag, särskilt inom tech, hälsa och hållbarhet. Detta skapar goda förutsättningar för framtida tillväxt, och vi är väl positionerade för att dra nytta av dessa möjligheter.

Vi är glada att kunna rapportera att vi under året har lyckats sänka både personal- och övriga kostnader i NOSIUM AB med 26 % respektive 53 % på helårsbasis. Detta är ett viktigt steg för att stärka vår finansiella ställning och effektivisera verksamheten.

Vi fortsätter även arbetet med att avyttra vissa av våra innehav för att ytterligare stärka vår finansiella ställning och fokusera på våra kärnverksamheter. Även om dessa processer har gått långsammare än vi hade önskat, är vi fast beslutna att genomföra dem på ett sätt som gynnar både företaget. Med hänsyn till det rådande marknadsläget kommer vi att behöva göra nedskrivningar av vissa av våra bolag. Dessa nedskrivningar förväntas uppgå till ca 10 MSEK för NOSIUM AB och ca 10 MSEK för koncernen. Påverkan på både moderbolaget (NOSIUM) och koncernen och er, våra aktieägare, är således 10 miljoner kronor vardera. Vi ser detta som ett proaktivt steg för att anpassa oss till marknaden och stärka vår långsiktiga finansiella position.

Återigen vill jag tacka er för ert fortsatta stöd. Vi ser fram emot ett framgångsrikt 2025 tillsammans och är övertygade om att våra gemensamma ansträngningar kommer att bära frukt.

Med vänliga hälsningar,

Jesper Yrwing
VD, NOSIUM AB

Aktieportfölj 2024-12-31

Innehav 2024-09-30	Kapital	Röster	Bokfört värde (Mkr)	Läs mer
Invest Riddarholmen	100,0%	100,0%	15,1	riddarholmen.com
Framgångsgården	100,0%	100,0%	4,0	framgangsgarden.se
Organic Brands/Dr Sannas	100,0%	100,0%	4,1	drsannas.se
Noterad portfölj	N/A	N/A	0,3	ANTCO
Totalt			23,5	

NOSIUMs aktieportfölj uppdateras löpande på: nosium.com/var-aktieportfolj/

NOSIUM i grafer - Moderbolaget

Balansomslutning



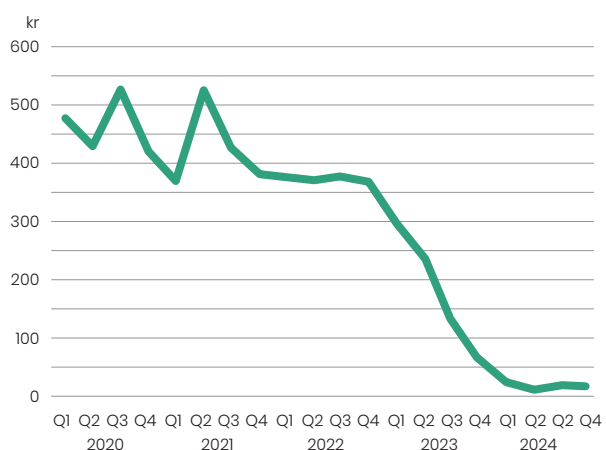
Soliditet



Eget kapital



Aktiekursen



Våra investeringar

Nedan återfinns en kort beskrivning av NOSIUMs portföljbolag inom Venture Building verksamheten dvs. bolag som vi arbetar aktivt med. Som delägare i NOSIUM är du indirekt delägare i samtliga företag och varumärken i vår aktieportfölj. Lär dig mer om våra investeringar genom att besöka respektive företags hemsida. Vill du läsa mer om alla våra innehav besöker du: nosium.com/var-aktieportfolj



Framgångsgården

Framgångsgården är ett fastighetsbolag inriktat mot fastigheter för retreats och konferenser. Bolaget äger flera fastigheter i Hävla och en bostadsrättslokal i Linköping. Läs mer på: framgangsgarden.se



organic brands

Dr Sannas utvecklar och säljer ekologiska hudvårdsprodukter online och via återförsäljare i Sverige och har över 40 egenutvecklade produkter i sitt sortiment. Alla produkterna är naturliga och ekologiska och både utveckling och produktion sker i Sverige. Läs mer på: drsannas.se



Riddarholmen är ett investeringsbolag inriktat på att förvärva minoritetsandelar i främst onoterade bolag inom SaaS, Tech och E-handel. De är en aktiv ägare och stöttar sina portföljbolag med den hjälp de behöver för stunden. De finns till som ett bollplank för strategi med fokus på den finansiella resan. Målsättningen är att hålla en hög investeringstakt och fortsätta bygga en diversifierad portfölj med god riskspridning för deras investerare. Läs mer på: riddarholmen.com

Moderbolagets utvalda finansiella information i sammandrag

Nyckeltal	Moderbolag	Moderbolag	Moderbolag	Moderbolag
	2024-10-01 - 2024-12-31	2023-10-01 - 2023-12-31	2024-01-01 - 2024-12-31	2023-01-01 - 2023-12-31
Nettoomsättning	60	239	358	3 065
Rörelseresultat	-763	-1 869	-3 644	-4 038
Rörelsemarginal	-1272%	-781%	-1018%	-132%
Räntebärande nettoskuld	-1 112	2 775	-1 112	2 775
Soliditet	90%	81%	90%	81%
Antalet anställda (st)	2	4	3	4
Eget kapital per aktie (kr)	16,78	0,68	16,78	0,68
Nettoresultat per aktie före utspädning (kr)	-4,97	0,03	-9,04	-0,01
Nettoresultat per aktie efter utspädning (kr)	-4,97	0,03	-9,04	-0,01
Antalet aktier vid periodens utgång (st)	2 205 000	63 253 999	2 205 000	63 253 999
Genomsnittligt antal aktier för perioden (st)	2 205 000	61 574 730	298 306 798	49 783 412

Moderbolagets resultaträkning

Tkr	Moderbolag	Moderbolag	Moderbolag	Moderbolag
	2024-10-01 - 2024-12-31	2023-10-01 - 2023-12-31	2024-01-01 - 2024-12-31	2023-01-01 - 2023-12-31
Nettoomsättning	60	239	358	3 065
Aktiverat arbete för egen räkning	-	-	-	-
Övriga intäkter	-11	-	-9	28
	49	239	349	3 092
Rörelsens kostnader				
Handelsvaror	-	-	-	-
Övriga externa kostnader	-496	-1 571	-2 230	-4 772
Personalkostnader	-291	-502	-1 663	-2 241
Avskrivningar och nedskrivningar av materiella och immateriella anläggningstillgångar	-25	-35	-100	-118
Övriga rörelsekostnader	-	-	-	-
	-812	-2 108	-3 993	-7 130
Rörelseresultat	-763	-1 869	-3 644	-4 038
Resultat från finansiella investeringar				
Resultat, andelar i andra bolag	-9 890	4 123	-15 606	4 148
Övriga ränteintäkter och liknande resultatposter	25	1	25	1
Räntekostnader och liknande resultatposter	-323	-350	-707	-863
	-10 188	3 774	-16 288	3 287
Resultat efter finansiella poster	-10 951	1 905	-19 932	-752
	0	0	0	
Skatt	-			-
Periodresultat	-10 951	1 905	-19 932	-752

Moderbolagets balansräkning

Tkr	Moderbolag 2024-12-31	Moderbolag 2023-12-31
TILLGÅNGAR		
Anläggningstillgångar		
<i>Immateriella anläggningstillgångar</i>		
Balanserade utgifter för utvecklingsarbeten och liknande arbeten	10	15
Övriga immateriella tillgångar	277	372
<i>Materiella anläggningstillgångar</i>		
Inventarier och fastigheter	-	-
<i>Finansiella anläggningstillgångar</i>		
Andelar i intresseföretag	23 343	38 604
Ägarintressen i övriga företag	263	3 312
Andra långfristiga fordringar	-	17
Summa anläggningstillgångar	23 893	42 321
Omsättningstillgångar		
<i>Kortfristiga fordringar</i>		
Kundfordringar	192	562
Fordringar hos koncernföretag	7 366	617
Övriga fordringar	4 866	8 156
Förutbetalda kostnader och upplupna intäkter	95	239
	12 518	9 574
Kortfristiga placeringar	3 686	-
Kassa och bank	1 112	1 052
Summa omsättningstillgångar	17 317	10 627
SUMMA TILLGÅNGAR	41 209	52 947

Moderbolagets balansräkning (forts.)

Tkr	Moderbolag 2024-12-31	Moderbolag 2023-12-31
Eget kapital och skulder		
<i>Bundet eget kapital</i>		
Aktiekapital	8 820	2 467
Ej registrerat aktiekapital	-	-
Fond för utvecklingsutgifter	10	15
	8 830	2 482
<i>Fritt eget kapital</i>		
Balanserat resultat, inkl. överkursfond	48 091	41 061
Periodens resultat	-19 932	-752
	28 159	40 309
Summa eget kapital	36 989	42 791
Skulder		
<i>Långfristiga skulder</i>		
Långfristiga skulder till kreditinstitut	-	3 827
Övriga långfristiga skulder	-	-
	-	3 827
<i>Kortfristiga skulder</i>		
Leverantörsskulder	12	538
Skulder till koncernföretag	4	16
Övriga skulder	3 714	4 783
Upplupna kostnader och förutbetalda int.	491	992
Summa kortfristiga skulder	4 220	6 329
SUMMA EGET KAPITAL OCH SKULDER	41 209	52 947

Moderbolagets rapport över förändringar i eget kapital

Tkr	Moderbolag 2024-10-01 – 2024-12-31	Moderbolag 2023-10-01 – 2023-12-31	Moderbolag 2024-01-01 – 2024-12-31	Moderbolag 2023-01-01 – 2023-12-31
Belopp vid periodens ingång	46 333	39 740	42 791	30 811
Aktiekapital	820	317	1 054	317
Aktiekapital, ej registrerat	-	-	-	-
Nyemission aktiekapital	-	-	5 299	699
Nyemission överkurs	786	835	7 778	11 988
Förändring balanserade vinster inkl. överkursfond	1	6	-3	-273
Förändring fond för utvecklingsutgifter	-1	-11	1	-
Periodens resultat	-10 951	1 905	-19 932	-752
Belopp vid periodens utgång	36 989	42 791	36 989	42 791

Moderbolagets kassaflödesanalys

Tkr	Moderbolag	Moderbolag	Moderbolag	Moderbolag
	2024-10-01- 2024-12-31	2023-10-01- 2023-12-31	2024-01-01- 202-12-31	2023-01-01- 202312-31
Den löpande verksamheten				
Resultat efter finansiella poster	-10 951	1 905	-19 932	-752
Justeringar för poster som inte ingår i kassaflödet m.m.	9 915	-4 088	15 706	-4 031
Betald skatt	-	-	-	-
Kassaflöde från den löpande verksamheten före förändringar av rörelsekapital	-1 036	-2 183	-4 226	-4 782
<i>Kassaflöde från förändringar i rörelsekapital</i>				
Ökning(-)/Minskning (+) av varulager	-	-	-	-
Ökning(-)/Minskning (+) av kundfordringar	39	353	370	-193
Ökning(-)/Minskning (+) av kortfristiga fordringar	66	3	-3 184	2 429
Ökning(+)/Minskning (-) av leverantörsskulder	-134	-170	-527	415
Ökning(+)/Minskning (-) av kortfristiga skulder	157	46	-3 847	873
Kassaflöde från den löpande verksamheten	-907	-1 951	-11 413	-1259
Investeringsverksamheten				
Lämnade aktieägartillskott	-441	-2 230	-1 645	-3 100
Förvärv av dotterbolag	-	-	-	-11 090
Avyttring av dotterbolag	-	390	-	1 464
Förvärv av immateriella anläggningstillgångar	-	-	-	-
Avyttring av immateriella anläggningstillgångar	-	-	-	-
Förvärv av finansiella anläggningstillgångar	-	-9 186	-6 945	-18 832
Avyttring av finansiella anläggningstillgångar	-	5 296	20 537	16 938
Nedskrivning av anläggningstillgångar	-938	-	-938	-
Depositioner	17	-	17	-
Kassaflöde från investeringsverksamheten	-1 362	-5 730	11 026	-14 622
Finansieringsverksamheten				
Förändring av lån till koncern och intressebolag	245	7 271	-10 716	304
Nyemission	2 002	1 152	15 103	16 712
Kostnader i nyemission	-396	-6	-972	-3 980
Uptagna lån	-	167	-	3 827
Amortering av lån	-1 177	-40	-2 968	-213
Förvärv av dotterbolag	-	-	-	-
Kassaflöde från finansieringsverksamheten	674	8 544	446	16 650
Periodens kassaflöde	-1 595	863	60	769
Likvida medel vid periodens början	2 707	190	1 052	283
Likvida medel vid periodens slut	1 112	1 052	1 112	1 052

Koncernens utvalda finansiella information i sammandrag

Nyckeltal	Koncern	Koncern	Koncern	Koncern
	2024-10-01 - 2024-12-31	2023-10-01 - 2023-12-31	2024-01-01 - 2024-12-31	2023-01-01 - 2023-12-31
Nettoomsättning	1 430	3 908	7 148	18 689
Rörelseresultat	-1 348	-3 976	-7 393	-8 057
Rörelsemarginal	-94%	-102%	-1	-43%
Räntebärande nettoskuld	1 646	4 262	1 646	4 262
Soliditet	79%	59%	79%	59%
Antalet anställda (st)	3	12	4	12
Eget kapital per aktie (kr)	17,05	0,57	17,05	0,57
Nettoresultat per aktie före utspädning (kr)	-5,25	-0,25	-10	-0,35
Nettoresultat per aktie efter utspädning (kr)	-5,25	-0,25	-10	-0,35
Antalet aktier vid periodens utgång (st)	2 205 000	63 253 999	2 205 000	63 253 999
Genomsnittligt antal aktier för perioden (st)	2 205 000	61 574 730	298 306 798	49 783 412

Koncernens resultaträkning

Tkr	Koncern	Koncern	Koncern	Koncern
	2024-10-01 - 2024-12-31	2023-10-01 - 2023-12-31	2024-01-01 - 2024-12-31	2023-01-01 - 2023-12-31
Nettoomsättning	1 430	3 908	7 148	18 689
Aktiverat arbete för egen räkning	-	4	-	90
Övriga intäkter	-7	111	-116	886
	1 423	4 024	7 032	19 665
Rörelsens kostnader				
Handelsvaror	-765	-2 625	-3 178	-8 804
Övriga externa kostnader	-1 372	-2 722	-5 855	-10 248
Personalkostnader	-503	-1 995	-3 616	-6 775
Avskrivningar och nedskrivningar av materiella och immateriella anläggningstillgångar	-140	-393	-1 784	-1 614
Övriga rörelsekostnader	0	-265	0	-280
	-2 771	-8 000	-14 425	-27 722
Rörelseresultat	-1 348	-3 976	-7 393	-8 057
Resultat från finansiella investeringar				
Resultat, andelar i andra bolag	-9 901	-12 059	-16 083	-14 720
Övriga ränteintäkter och liknande resultatposter	29	6	30	7
Räntekostnader och liknande resultatposter	-372	-525	-1 082	-1 375
	-10 244	-12 578	-17 135	-16 087
Resultat efter finansiella poster	-11 592	-16 555	-24 528	-24 144
Bokslutsdispositioner				
Förändring obeskattade reserver	-	-51	475	-486
Koncernbidrag	-	-	-	-
Skatt	2	-35	-5	-308
Periodresultat	-11 590	-16 640	-24 058	-24 452
Hänförligt till moderbolagets aktieägare	-11 576	-15 874	-23 117	-22 444
Hänförligt till innehav utan bestämmande inflytande	-13	-767	-941	-2 008

Koncernens balansräkning

Tkr	Koncern 2024-12-31	Koncern 2023-12-31
TILLGÅNGAR		
Anläggningstillgångar		
<i>Immateriella anläggningstillgångar</i>		
Balanserade utgifter för utvecklingsarbeten och liknande arbeten	2 626	2 842
Goodwill	-	12 898
Övriga immateriella tillgångar	277	372
<i>Materiella anläggningstillgångar</i>		
Inventarier och fastigheter	7 797	16 515
<i>Finansiella anläggningstillgångar</i>		
Andra långfristiga fordringar	-	17
Andelar i intresseföretag	7 322	6 091
Ägarintressen i övriga företag	-	-
Övriga finansiella tillgångar	17 695	8 787
Summa anläggningstillgångar	35 716	47 521
Omsättningstillgångar		
<i>Lager</i>		
Varulager	2 244	2 796
<i>Kortfristiga fordringar</i>		
Kundfordringar	799	1 383
Övriga fordringar	3 276	7 683
Förutbetalda kostnader och upplupna intäkter	135	303
	4 210	9 369
Kortfristiga placeringar	3 686	-
Kassa och bank	1 807	2 269
Summa omsättningstillgångar	11 947	14 434
SUMMA TILLGÅNGAR	47 663	61 955

Koncernens balansräkning (forts.)

Tkr	Koncern 2024-12-31	Koncern 2023-12-31
Eget kapital och skulder		
<i>Bundet eget kapital</i>		
Aktiekapital	8 820	2 467
Ej registrerat aktiekapital	-	-
Bundet eget kapital	1 010	1 016
Fond för utvecklingsutgifter	2 626	2 842
	12 456	6 325
<i>Fritt eget kapital</i>		
Balanserat resultat, inkl. överkursfond	47 304	49 451
Periodens resultat	-22 158	-19 413
	25 147	30 038
Summa eget kapital	37 595	36 362
Minoritetsintressen	7	5 626
<i>Avsättningar</i>		
Avsättningar för uppskjuten skatt	-	2 900
<i>Långfristiga skulder</i>		
Långfristiga skulder till kreditinstitut	3 452	6 531
Övriga långfristiga skulder	-	2 059
	3 452	8 590
<i>Kortfristiga skulder</i>		
Leverantörsskulder	352	1 516
Övriga skulder	5 111	5 217
Upplupna kostnader och förutbetalda int.	1 145	1 743
	6 608	8 477
SUMMA EGET KAPITAL OCH SKULDER	47 663	61 956

Koncernens rapport över förändringar i eget kapital

Tkr	Koncern 2024-10-01 - 2024-12-31	Koncern 2023-10-01 - 2023-12-31	Koncern 2024-01-01 - 2024-12-31	Koncern 2023-01-01 - 2023-12-31
Belopp vid periodens ingång	47 353	36 439	41 988	25 114
Aktiekapital, ej registrerat	-	-	-	-
Nyemission aktiekapital	820	317	6 353	1 016
Nyemission överkurs	786	829	7 777	13 587
Förändring i bundet eget kapital	-1	-2	-6	1 016
Förändring balanserade vinster inkl. överkursfond	334	15 515	2 586	21 764
Förändring fond för utvecklingsutgifter	-27	-257	-217	-483
Minoritetsintressen	-73	5 787	3 178	3 826
Periodens resultat	-11 590	-16 640	-24 058	-23 851
Belopp vid periodens utgång	37 602	41 988	37 602	41 988

Koncernens kassaflödesanalys

Tkr	Koncern	Koncern	Koncern	Koncern
	2024-10-01- 2024-12-31	2023-10-01- 2023-12-31	2024-01-01- 2024-12-31	2023-01-01- 2023-12-31
Den löpande verksamheten				
Resultat efter finansiella poster	-11 592	-16 555	-23 824	-24 145
Justeringar för poster som inte ingår i kassaflödet m.m.	10 031	12 453	17 381	16 015
Betald skatt	-	-35	-7	-519
Kassaflöde från den löpande verksamheten före förändringar av rörelsekapital	-1 561	-4 137	-6 450	-8 649
<i>Kassaflöde från förändringar i rörelsekapital</i>				
Ökning(-)/Minskning (+) av varulager	234	312	552	-1 323
Ökning(-)/Minskning (+) av kundfordringar	160	174	527	-1 096
Ökning(-)/Minskning (+) av kortfristiga fordringar	9	619	-2 571	-822
Ökning(+)/Minskning (-) av leverantörsskulder	-158	-474	-1 133	911
Ökning(+)/Minskning (-) av kortfristiga skulder	502	-323	644	928
Kassaflöde från den löpande verksamheten	-814	-3 829	-8 431	-9 564
Investeringsverksamheten				
Förvärv av immateriella anläggningstillgångar	-40	-3 794	-652	-7 316
Avyttring av immateriella anläggningstillgångar	-	-	-	292
Förvärv av materiella anläggningstillgångar	-	315	-	-1 538
Avyttring av materiella anläggningstillgångar	-	-	-	-
Förvärv av finansiella anläggningstillgångar	15	-6 420	-16 060	-11 879
Avyttring av finansiella anläggningstillgångar	-11	5 854	13 962	11 084
Nedskrivning av anläggningstillgångar	-938	-	-938	-5 732
Depositioner	17	-	17	-
Kassaflöde från investeringsverksamheten	-957	-4 046	-3 671	-15 089
Finansieringsverksamheten				
Nyemission	2 002	1 152	15 103	17 158
Kostnader i nyemission	-396	-6	-972	-3 990
Förändring av interntlån	-2	6 334	1 548	4 082
Upptagna lån	-	167	-	6 533
Amortering av lån	-1191	-360	-3 596	-1 716
Koncernbidrag	-	-	-	-
Förvärv av dotterbolag	-	-	-	-
Kassaflöde från finansieringsverksamheten	413	7 287	12 082	22 067
Periodens kassaflöde	-1 357	-588	-20	-3 073
Likvida medel vid periodens början	3 164	2 967	1 827	5 452
Likvida medel vid periodens slut	1 807	2 380	1 807	2 380

Moderbolagets kommentarer till den finansiella utvecklingen oktober–december 2024

RESULTATRÄKNING

Nettoomsättning

Nettoomsättningen uppgick till 60 TKR (239), en minskning med ca 75 %.

Kostnader

Rörelsekostnaderna uppgick till -812 TKR (-2 108), en minskning med ca 61 %, vilket framförallt är hänförligt till sänkta övriga kostnader.

Rörelseresultat

Rörelseresultatet uppgick till -763 TKR (-1 869), vilket är en förbättring av resultatet som framförallt är hänförligt till att man lyckats minska de övriga kostnaderna samt personalkostnader

Finansnetto

Finansnettot uppgick till -10 188 TKR (3 774), vilket framförallt är hänförligt till NOSIUMS nedskrivning av flera av sina tillgångar.

Periodens resultat

Periodens resultat hänförligt till moderföretagets aktieägare uppgick till -10 951TKR (1 905) mot bakgrund av ovan.

BALANSRÄKNING

Anläggningstillgångar

Bolagets anläggningstillgångar uppgick till 23 893 TKR den 31 december 2024, i jämförelse med 42 321 TKR den 31 december 2023. Minskningen är framförallt hänförlig till de nedskrivningar som gjorts, försäljningen av IR-partner/Börsjakten samt nedskrivningar i samband med OHGs konkurs.

Eget kapital

Bolagets eget kapital uppgick till 36 989 TKR den 31 december 2024, i jämförelse med 42 791 TKR den 31 december 2023. Minskningen är framförallt hänförlig till nedskrivningarna och OHGs konkurs.

Långfristiga skulder

Bolagets långfristiga skulder uppgick till 0 TKR den 31 december 2024, i jämförelse med 3 827 TKR den 31 december 2023. Minskningen är framförallt hänförlig till de amorteringar som bolaget har gjort under året.

Kortfristiga skulder


Bolagets kortfristiga skulder uppgick till 4 220 TKR den 31 december 2024, i jämförelse med 6 329 TKR den 31 december 2023. Minskningen är framförallt hänförlig till betalning av leverantörsskulder och amortering av övriga kortfristiga skulder.

KASSAFLÖDE

Kassaflödet från den löpande verksamheten uppgick till -907 TKR (-1 951) den 31 december 2024. Det förbättrade kassaflödet är framförallt hänförligt till minskade kostnader.

Kassaflödet från investeringsverksamheten uppgick till -1 362 TKR (-5 730) den 31 december 2024. Kassaflödet är framförallt hänförligt till betalning av borgensåtagandet som NOSIUM fick i samband med OHGs konkurs.

Kassaflödet från finansieringsverksamheten uppgick till 674 TKR (8 544) den 31 december 2024. Kassaflödet är primärt hänförligt till genomförd nyemission samt återbetalning av lån.



Koncernens kommentarer till den finansiella utvecklingen oktober–december 2024

RESULTATRÄKNING

Nettoomsättning

Nettoomsättningen uppgick till 1 430 TKR (3 908), en minskning med ca 63 %.

Kostnader

Rörelsekostnaderna uppgick till -2 771 TKR (-8 000), en minskning med ca 65 %, vilket framförallt är ett resultat av att OHG inte längre är med i koncernen samt minskade kostnader.

Rörelseresultat

Rörelseresultatet uppgick till -1 348 TKR (-3 976). Det förbättrade resultatet är framförallt hänförligt till minskade kostnader på grund av bland annat OHGs konkurs och minskade kostnader i koncernbolagen.

Finansnetto

Finansnettot uppgick till -10 244 TKR (-12 578). Förbättringen är framförallt hänförlig till att nedskrivningar var högre under föregående period.



Periodens resultat

Periodens resultat hänförligt till moderbolagets aktieägare uppgick till -11 576 TKR (-15 874) mot bakgrund av ovan.

BALANSRÄKNING

Anläggningstillgångar

Bolagets anläggningstillgångar uppgick den 31 december 2024 till 35 716 TKR, i jämförelse med 47 521 TKR den 31 december 2023. Minskningen är framförallt hänförlig till de nedskrivningar som gjorts under perioden.

Eget kapital

Bolagets eget kapital uppgick den 31 december 2024 till 37 595 TKR, i jämförelse med 36 362 TKR den 31 december 2023. Ökningen är framförallt hänförlig till de emissioner som genomförts.

Långfristiga skulder

Bolagets långfristiga skulder uppgick den 31 december 2024 till 3 452 TKR, i jämförelse med 8 590 TKR den 31 december 2023. Minskningen är framförallt hänförlig till de amorteringar som gjordes under året.

Kortfristiga skulder

Bolagets kortfristiga skulder uppgick den 31 december 2024 till 6 608 TKR, i jämförelse med 8 477 TKR den 31 december 2023. Minskningen är framförallt hänförlig till betalning av leverantörsskulder och amortering av övriga kortfristiga skulder.

KASSAFLÖDE

Kassaflödet från den löpande verksamheten den 31 december 2024 uppgick till -814 TKR (-3 829). Det negativa kassaflödet är framförallt hänförligt till resultatet.

Kassaflödet från investeringsverksamheten uppgick till -957 TKR den 31 december 2024 (-4 046). Kassaflödet är framförallt hänförligt till betalning av borgensåtagandet som NOSIUM fick i samband med OHGs konkurs.

Kassaflödet från finansieringsverksamheten uppgick till 413 TKR (7 287). Kassaflödet är primärt hänförligt till genomförda emissioner samt amorterade lån.

Övrig information

Allmänt om Bolaget

Bolagets företagsnamn och handelsbeteckning är NOSIUM AB (publ). Bolagets organisationsnummer är 556519-7729. Bolaget har sitt säte i Stockholm och bildades den 30 september 1994 samt registrerades av Bolagsverket den 13 Juli 1995. Bolaget är ett publikt aktiebolag som regleras av aktiebolagslagen (2005:551). Styrelsen skall ha sitt säte i Stockholm och Bolagets registrerade adress är KIVRA: 556519-7729.

Föremålet för Bolagets verksamhet skall enligt bolagsordningen vara att bedriva produktion, distribution och försäljning av naturliga skönhets- och hälsoprodukter samt bedriva därmed förenlig verksamhet.

Redovisningsprinciper

Delårsrapporten har upprättats i enlighet med årsredovisningslagen och Bokföringsnämndens allmänna råd (BFNAR 2012:1) om årsredovisning i större företag.

Avrundning

Siffror i rapporten har i vissa fall avrundats, för att göra informationen lättillgänglig. Därför är det möjligt att totalsumman i rapporten inte alltid överensstämmer med siffrorna i vissa kolumner.

Transaktioner med närstående

Inga väsentliga transaktioner med närstående har skett under perioden.

Granskning av revisor

Denna delårsrapport har inte varit föremål för granskning av Bolagets revisor.

Förslag till utdelning

Styrelsens förslag är att ingen utdelning sker till Bolagets aktieägare för räkenskapsåret 2024.

Årsstämma

Årsstämma för 2024 planeras att hållas den 26 juni 2025 på Artillerigatan 6 i Stockholm.

Årsredovisning 2024

Årsredovisningen för räkenskapsåret 2024 beräknas publiceras på Bolagets hemsida den 28 maj 2025.

Nästa rapporttillfälle

Q1 för 2025 publiceras den 28 maj 2025.

Försäkran

Undertecknad försäkrar att delårsrapporten ger en rättvisande översikt av Bolagets verksamhet, ställning och resultat.

Stockholm den 27 februari 2025
Jesper Yrwing, VD

Kontaktuppgifter

För ytterligare information, kontakta:
Jesper Yrwing jesper@nosium.com

Optionsprogram

Av bolagsstämman godkända optionsprogram. Utspädningseffekt vid fullt utnyttjande.

Optionsprogram	Antal optioner	Antal A-aktier	Antal B-aktier	Utspädning av kapitalet	Utspädning av röster	Antal aktier 2024-09-30
2022/2025	3 750	1 875	1 875	0,2%	0,7%	2 205 000
2023/2026	5 000	2 500	2 500	0,2%	1%	2 205 000



NOSIUM AB (publ) | KIVRA: 556519-7729 | SE-106 31 STOCKHOLM