



KOSKISEN


KOSKISEN

Osavuositarkastus 1.1.–31.3.2026



Sisällysluettelo

Kausi lyhyesti.....	3
Toimitusjohtajan katsaus.....	5
Taloudellinen kehitys.....	6
Segmentit.....	9
Strategia.....	11
Lähiajan riskit ja epävarmuustekijät.....	13
Osakkeet ja omistus.....	13
Yhtiökokouksen päätökset.....	14
Taloudelliset tiedot.....	16
Tunnuslukujen laskentakaavat.....	29
Vaihtoehtoiset tunnusluvut.....	31



Koskisen liikevaihto kasvoi – heikko suhdanne ja operatiiviset haasteet heikensivät kannattavuutta

Tammi-maaliskuu 2026 lyhyesti

- Liikevaihto kasvoi ja oli 105,0 (86,3) miljoonaa euroa.
- Käyttökate oli 6,5 (9,4) miljoonaa euroa.
- Käyttökatemarginaali oli 6,2 (10,9) prosenttia.
- Oikaistu käyttökate oli 6,6 (9,5) miljoonaa euroa.
- Oikaistu käyttökatemarginaali oli 6,3 (11,0) prosenttia.
- Liikevoitto oli 2,5 (6,2) miljoonaa euroa ja oli 2,4 (7,2) prosenttia liikevaihdosta.
- Kauden tulos oli 0,9 (4,2) miljoonaa euroa.
- Laimentamaton osakekohtainen tulos oli 0,04 (0,18) euroa.

Suluissa olevat luvut viittaavat vertailukauteen eli vastaavaan ajanjaksoon vuotta aiemmin, ellei toisin ilmoiteta. Lisveden Metsän liiketoiminta sisältyy tämän osavuositarkastuksen lukuihin 1.6.2025 alkaen.

Päivitetty tulosoheistus vuodelle 2026 (julkaistu 13.5.2026)

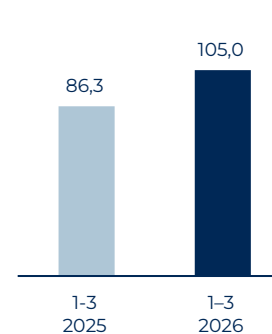
Koskisen-konsernin vuoden 2026 liikevaihdon odotetaan kasvavan vuoden 2025 tasosta. Oikaistun käyttökatemarginaalin odotetaan jäävän koko vuoden 2025 tasosta (2025: 8,1%).

Aiempi tulosoheistus (julkaistu 13.2.2026)

Koskisen-konsernin vuoden 2026 liikevaihdon odotetaan kasvavan vuoden 2025 tasosta. Oikaistun käyttökatemarginaalin odotetaan olevan 8–12 prosenttia.

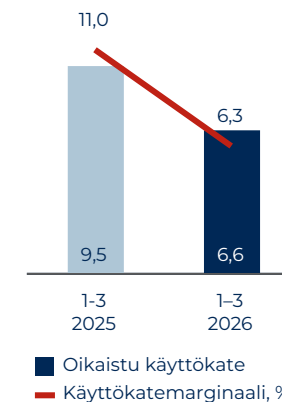
LIIVEVAIHTO

milj. euroa



OIKAISTU KÄYTTÖKATE

milj. euroa



Markkinatilanne

Havusahatavara

Taloudellisen epävarmuuden jatkuminen ja sitä kautta matalalla säilynyt rakentamisaktiivisuus sekä Lähi-idän epävakaa tilanne vaikuttivat havusahatavaran kysyntään. Havutukkien toimitushinnat säilyivät korkealla tasolla sahatavaran markkinahintaan nähden. Havutukkien varanto- ja varastotilanne säilyi suunnitellulla tasolla.

Koivuvaneri ja lastulevy

Keski-Euroopan heikko taloustilanne heijastui edelleen vanerituotteiden markkinakysyntään, joka säilyi kuitenkin vakaana. Rakentamisen heikko suhdanne vaikutti lastulevyn kysynnän elpymiseen. Kotimaisen koivutukin saatavuus jatkui normaalina ja raaka-ainetta riitti tuotantoihin suunnitellut määrät.

Kore

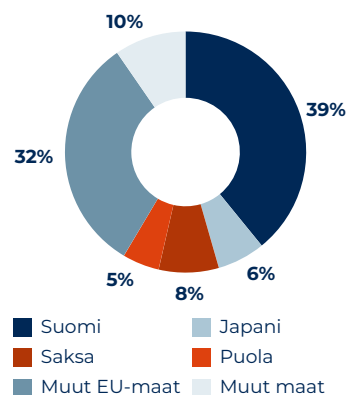
Ajoneuvoteollisuuden kysyntä pysyi maltillisena ja hyötyajoneuvojen ensirekisteröinnit säilyivät kokonaisuutena vertailukauden tasolla. Poikkeuksen kysyntätilanteeseen teki Saksa, jossa rekisteröinnit laskivat noin 10 % vertailukaudesta. Epävarma taloustilanne varjosti markkinoiden kehitystä.

Metsäenergia

Energiapuuajakeiden toimitusmäärät olivat kylmästä alkuvuodesta johtuen korkealla tasolla. Energiajakkeiden toimitushinnat jäivät vertailukautta alhaisemmiksi.

MAANTIETEELLINEN LIIKEVAIHTO

1.1.–31.3.2026



Toimitusjohtaja Jukka Pahta

Koskisen-konsernin kehitys jatkui haasteista huolimatta vahvana liikevaihdon osalta. Vuosineljänneksen liikevaihto nousi kaikkien aikojen korkeimmalle tasolle 105,0 (86,3) miljoonaan euroon ja ylitti näin ensimmäistä kertaa 100 miljoonan euron rajan. Kyseessä oli kahdeksas peräkkäinen kasvuneljännes, mikä osoittaa kasvustrategian määrätietoisen toimeenpanon jatkuvan. Kannattavuus jäi kuitenkin selkeästi vertailukautta heikommaksi. Oikaistu käyttökate oli 6,6 (9,5) miljoonaa euroa.

Vuoden alussa toimintaympäristössä oli nähtävissä varovaista, mutta laaja-alaisempaa positiivisuutta useilla keskeisillä markkinoilla. Tämä heijastui erityisesti kuluttajasentimentin asteittaiseen vahvistumiseen. Kehitys kääntyi kuitenkin nopeasti, kun Yhdysvaltojen epävakaa ulkopoliittika, Iranin sota, energiatuotannon infrastruktuuriin kohdistuneet vahingot sekä Iranin päätös sulkea Hormuzinsalmi muuttivat tilannetta merkittävästi. Hormuzinsalmen sulkeminen vaikutti kriittiseen meriliikenteeseen ja johti vakaviin häiriöihin erityisesti energian toimitusketjuissa.

Energian, erityisesti maakaasun ja öljyn, hinnat nousivat nopeasti toimitushäiriöiden seurauksena, mikä näkyi kustannuspaineiden kasvuna laajasti. Inflaatio-odotusten kääntyessä uudelleen nousuun kasvoi myös paine rahapolitiikan kiristämiseen. Tämä heijastui muun muassa euriborkorkojen nousuna sekä Yhdysvalloissa odotettujen koronlaskujen siirtymisenä kauemmas tulevaisuuteen. Tämä vaikutti erityisen epäedullisesti jo ennestään heikkoon kuluttajasentimenttiin ja hidasti elpymistä niin rakentamisen kuin kulutustavaroiden markkinoilla.

Sahateollisuudessa vuosineljännes käynnistyi haasteellisesti. Järvelän sahalla jäätiin merkittävästi suunnitelluista tuotantomääristä, johtuen haasteista huoltoseisakin jälkeisessä tuotannon ylösajossa sekä alkuvuoden kylmästä säästä. Kauden edetessä tuotantotaso saatiin kuitenkin nostettua tavoitellulle kuukausitasolle, ja alkukauden tuotantovajetta onnistuttiin osittain kuromaan umpeen. Lisvedellä tuotanto eteni suunnitellusti. Kannattavuutta rasittivat heikko markkinatilanne ja korkeat raaka-ainekustannukset; käyttökate heikkeni ja oli 2,9 (5,4) miljoonaa euroa.

Sahatavaran markkinatilanne pysyi alavireisenä, eikä hinnoissa nähty merkittävää muutosta. Pitkään jatkunut heikko markkinatilanne heijastui asiakkaiden taloudelliseen tilanteeseen ja näkyi myynnin kannalta keskeisten luottovakuutusliimiittien merkittävänä tiukentumisena. Puuraaka-aineen hintataso säilyi markkinaolosuhteisiin nähden korkeana, erityisesti tilanteessa, jossa tuotannon

sivutuotteina syntyvän hakkeen sekä puunhankinnan yhteydessä saatavan kuitupuun hinnat laskivat selvästi.

Puunhankinta sujui hyvien talvikorjuuolosuhteiden ansiosta lähes koko neljänneksen ajan suunnitelmien mukaisesti, kunnes sään nopea lämpeneminen rajoitti korjuuta kauden lopussa. Sekä pysty- ja tehdasvaranto säilyivät tavoitetasoilla. Energijakeiden kysyntä oli vahvaa, ja edelliseltä lämmityskaudelta kertynyt ylijäämävarasto saatiin pääosin purettua alkuvuoden aikana.

Levyteollisuudessa koivuvanerin kysyntä ja hinnat säilyivät kauden aikana vakaina. Lastulevyn kysyntä pysyi edelleen vaisuna kotimaan rakentamis- ja kalustemarkkinoiden heikon suhdanteen vuoksi. Koren alkuvuosi sujui haastavista markkinaolosuhteista huolimatta hyvin sekä myynnin että tuotannon osalta. Samoin Hirvensalmen ohutvaneriliiketoiminta. Kokonaisuutena Levyteollisuuden käyttökate heikkeni ja oli 4,0 (4,5) miljoonaa euroa. Koivuraaka-aineen saatavuus jatkui normaalina ja raaka-ainetta riitti tuotantoihin suunnitellut määrät.

Vanerituotannossa jatkettiin automatisoidun kittauslinjan ylösajoa. Haasteita aiheutti erityisesti kitin käyttäytyminen kylmissä olosuhteissa. Kittausta jouduttiinkin tekemään myös ylitöinä rinnakkaisella vanhalla linjalla, mikä vaikutti negatiivisesti sekä tuotannon läpimenoon että kustannustasoon.

Levyteollisuuden Zero-tuoteperhe laajeni rakennuslevyjen tuotekategoriaan. Biopohjaiset ja kokonaan uusiutuvista materiaaleista valmistettavat ZeroFloor ja ZeroWall -rakennuslevyt mahdollistavat rakentamisen päästöjen vähentämisen. Koskisen Zero-tuoteperhe vastaa lisääntyneeseen biopohjaisten ratkaisujen kysyntään monilla eri toimialoilla. Koskisen on vastuullisuusohjelmassaan sitoutunut sekä oman toiminnan että arvoketjun ilmastopäästöjen vähentämiseen.

Toimintaympäristön riskit ovat edelleen koholla. Energiakriisin pitkittyminen ja korkoympäristön kiristyminen voivat johtaa laajempaan ja pitkäkestoisempaan talouden heikkenemiseen. Lisäksi mahdollisesti tänä keväänä voimaan tulevat lintujen pesimäaikaiset puunkorjuurajoitteet muodostavat riskin kevään ja alkukesän raaka-ainehuoltoon Levyteollisuudessa, sillä vaikutukset kohdistuisivat parhailaan käynnissä olevaan kauteen. Puunhankinnassa tähän on kuitenkin varauduttu ennakoivasti mahdollisuuksien mukaan.

Taloudellinen kehitys

Miljoonaa euroa	1-3 2026	1-3 2025	Muutos %	1-12 2025
Liikevaihto	105,0	86,3	21,7	354,9
Käyttökate (EBITDA)	6,5	9,4	-30,9	28,8
Käyttökatemarginaali (EBITDA margin), %	6,2	10,9		8,1
Oikaistu käyttökate (EBITDA)	6,6	9,5	-30,8	28,9
Oikaistu käyttökatemarginaali (EBITDA margin), %	6,3	11,0		8,1
Liikevoitto (EBIT)	2,5	6,2	-60,0	14,3
Liikevoittomarginaali (EBIT margin), %	2,4	7,2		4,0
Kauden tulos	0,9	4,2	-78,6	8,6
Laimentamaton osakekohtainen tulos, euroa	0,04	0,18		0,37
Laimennettu osakekohtainen tulos, euroa	0,04	0,18		0,36
Bruttoinvestoinnit	10,9	3,7		42,1
Oma pääoma / osake, euroa	6,8	6,7		6,8
Sijoitetun pääoman tuotto (ROCE), %	4,5	7,5		6,2
Käyttöpääoma, kauden lopussa	47,9	41,0		41,4
Liiketoiminnan nettorahavirta	-0,0	-1,2		19,7
Omavaraisuusaste, %	50,2	54,9		50,9
Nettovelkaantumisaste, %	32,8	18,3		26,3

Tammi-maaliskuu 2026

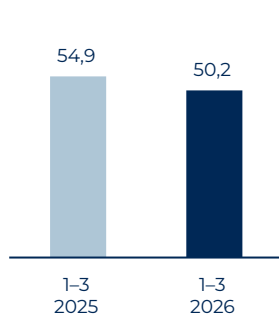
Konsernin liikevaihto tammi-maaliskuussa nousi ja oli 105,0 (86,3) miljoonaa euroa. Liikevaihdon kasvu johtui pääosin Sahateollisuuden vertailukautta korkeammista toimitusvolyymeista.

Oikaistu käyttökate heikkeni ja oli 6,6 (9,5) miljoonaa euroa. Käyttökatteen heikkeneminen johtui pääosin Sahateollisuus-segmentin rakentamiseen liittyvien jatkojalostettujen tuotteiden volyymien laskusta sekä lastulevyn heikkona jatkuneesta kysynnästä. Myös koivuvanerituotteissa volyymit kohdistuivat alhaisemman katetason peruslevytuotteisiin.

Liikevoitto oli 2,5 (6,2) miljoonaa euroa. Poistot ja arvonalentumiset olivat -4,0 (-3,2) miljoonaa euroa. Tulos ennen veroja oli 1,3 (5,3) miljoonaa euroa ja kauden tuloverot -0,4 (-1,1) miljoonaa euroa. Kauden tulos oli 0,9 (4,2) miljoonaa euroa ja osakekohtainen tulos 0,04 (0,18) euroa.

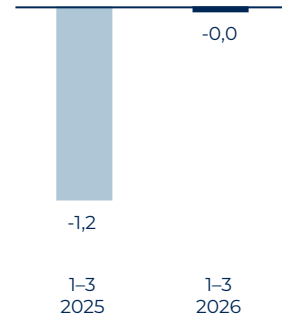
OMAVARAISUUSASTE

%



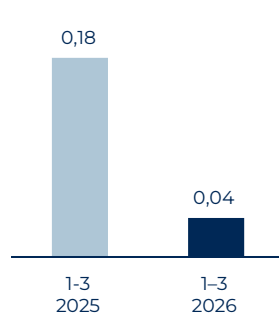
LIIKETOIMINNAN NETTORAHAVIRTA

milj. euroa



OSAKEKOHTAINEN TULOS

euroa



Tase, rahavirta ja rahoitus

Koskisen omavaraisuusaste oli katsauskauden lopussa 50,2 (54,9) prosenttia ja nettovelkaantumisaste 32,8 (18,3) prosenttia.

Liiketoiminnan rahavirta oli tammi-maaliskuussa 0,0 (-1,2) miljoonaa euroa. Käyttöpääoman muutoksen vaikutus oli -6,7 (-9,2) miljoonaa euroa. Käyttöpääoman muutoksen merkittävin erä oli myyntisaamisten kasvu, jossa näkyy pääosin sahan kasvaneiden volyyymien vaikutus. Rahoituksen rahavirta oli -3,2 (-3,2) miljoonaa euroa. Investointien rahavirta oli -4,9 (-3,6) miljoonaa euroa, joka liittyi suurimmaksi osaksi sahan uusiin kanavakuivaamoihin sekä vanerituotannon investointiohjelmaan.

Korolliset velat kauden päättyessä olivat 81,9 (63,7) miljoonaa euroa. Korollisista veloista 35,2 (32,5) miljoonaa euroa on vuokrasopimusvelkoja ja 46,8 (31,2) miljoonaa euroa on lainoja rahoituslaitoksilta. Likvidit varat olivat 27,9 (35,6) miljoonaa euroa. Korolliset nettovelat olivat 54,0 (28,1) miljoonaa euroa.

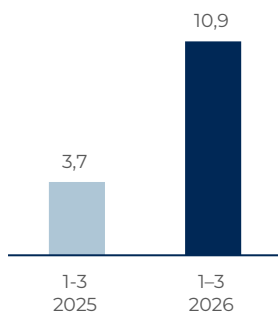
Koskisen maksuvalmius on pysynyt vahvana. Käytettävissä oleva likviditeetti oli kauden lopussa 27,9 (35,6) miljoonaa euroa, joka muodostui seuraavista eristä: rahavarat 16,3 (24,0) miljoonaa euroa ja lyhytaikaiset käypään arvoon tulosvaikutteisesti kirjattavat rahoitusvarat 11,6 (11,6) miljoonaa euroa, joista merkittävin oli kapitalisaatiosopimus. Tämän lisäksi yhtiöllä on noin 15 miljoonan euron valmiusluotto, josta kauden päättyessä 0,1 miljoonaa euroa on kohdistettu takauksiin ja joka oli muutoin käyttämättä.

Investoinnit

Bruttoinvestoinnit ajalla tammi-maaliskuu olivat 10,9 (3,7) miljoonaa euroa. Tästä 5,7 miljoonaa euroa koostui alkuvuonna valmistuneesta Järvelässä sijaitsevien tehdasalueiden välisestä kaukolämmön yhdysputkesta, joka sisältyy käyttöoikeusomaisuuseriin. Muilta osin investoinnit liittyivät suurimmaksi osaksi sahan uusiin kanavakuivaamoihin sekä vanerituotannon investointiohjelmaan.

BRUTTOINVESTOINNIT

milj. euroa



Sahateollisuus

Sahateollisuuden päätuotteita ovat perinteinen sahatavara sekä jatkojalostettu höylätavara ja maalatut ulkoverhoustuotteet sekä biopolttoaineena käytettävät brikitit. Puunhankinnassa merkittävimmät puutavaralajit ovat havu- ja koivutukki. Hakkuutähteistä ja tehtaiden sivutuotteista tuotetaan bioenergiaa Koskisen omilla, vuokratuilla tai muilla lähialueiden lämpö- ja voimalaitoksilla.

Miljoonaa euroa	1-3 2026	1-3 2025	Muutos %	1-12 2025
Liikevaihto (ulkoinen)	64,6	48,7	32,7	203,9
Käyttökate (EBITDA)	2,9	5,4	-45,2	14,3
Käyttökatemarginaali (EBITDA margin), %	4,6	11,0		7,0
Henkilöstö kauden lopussa	262	178	47,2	256
Sahatavaran ja -jalosteiden toimitukset, 1 000 m ³	140,5	101,7	38,1	444,6

Tammi-maaliskuu taloudellinen ja toiminnallinen kehitys

Liikevaihto kasvoi ja oli 64,6 (48,7) miljoonaa euroa. Liikevaihtoa kasvattivat selvästi vertailukaudesta lisääntyneet sahatavaran toimitusvolyymit. Myös energiajakeiden toimitukset olivat vertailukautta korkeammalla tasolla. Lisveden Metsän liiketoimintakauppa toteutui 1.6.2025, josta alkaen liiketoiminta sisältyy Sahateollisuuden lukuihin.

Käyttökate heikkeni ja oli 2,9 (5,4) miljoonaa euroa. Käyttökateen heikkeneminen johtui pääosin vertailukautta alhaisemmista jalosteiden tuotanto- ja toimitusmääristä sekä sivutuotteiden hinnoista. Järvelän sahan tuotanto jäi tavoitteista kylmän sään ja teknisten haasteiden takia. Myös korkea energian hinta heikensi kannattavuutta. Käyttökatemarginaali oli 4,6 (11,0).

Sahatavaran kysyntätilanne säilyi vertailukauden tasolla. Rakentamisen matalasuhdanne jatkui edelleen vaikuttaen sahatavaran kysyntään.

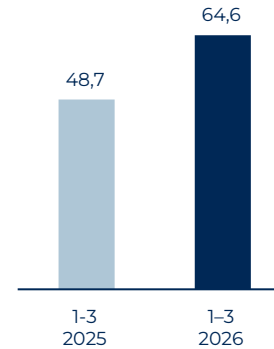
Sahaustuotannon kasvattamiseksi Järvelässä yhtiö investoi uusiin kanavakuivaamoihin, joiden rakennustyöt etenivät suunnitellusti. Uusien kanavakuivaamoiden on tarkoitus valmistua kesällä 2026. Kuivaamoinvestointi ja kaksi tehdasaluetta Järvelässä yhdistävä kaukolämpöputki lämmöntuotannon

lisäämiseksi mahdollistavat yhdessä sahaustuotannon nostamisen nykyisestä 400 000 m³:n tasosta ylöspäin tulevaisuudessa.

Havutukkien toimitushinnat säilyivät korkeina, mikä haastoi Sahateollisuuden kannattavuutta. Puunhankinnassa raaka-ainevarannot ja -varastot olivat tavoitellulla tasolla. Metsäenergiatoimitukset kasvoivat selvästi vertailukaudesta kylmän alkuvuoden seurauksena.

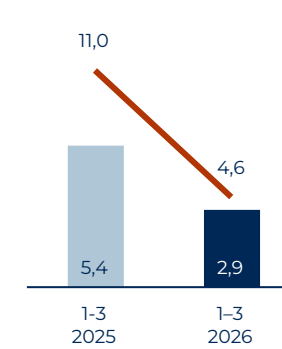
SAHATEOLLISUUS LIIKEVAIHTO

milj. euroa



SAHATEOLLISUUS KÄYTTÖKATE

milj. euroa



■ Käyttökate
— Käyttökatemarginaali, %

Levyteollisuus

Levyteollisuuden päätuotteita ovat koivuvaneri, lastulevy, ohutviiluvaneri ja viilu. Kore-brändin alla valmistetaan sisustusratkaisuja erilaisiin hyötyajoneuvoihin.

Miljoonaa euroa	1-3 2026	1-3 2025	Muutos %	1-12 2025
Liikevaihto (ulkoinen)	40,4	37,6	7,5	150,9
Käyttökate (EBITDA)	4,0	4,5	-12,4	15,7
Käyttökatemarginaali (EBITDA margin), %	9,9	12,1		10,4
Henkilöstö kauden lopussa	688	689	-0,1	682
Levytuotteiden toimitukset (pl. Kore), 1 000 m ³	32,9	32,1	2,4	126,6

Tammi-maaliskuun taloudellinen ja toiminnallinen kehitys

Liikevaihto kasvoi ja oli 40,4 (37,6) miljoonaa euroa. Liikevaihtoa kasvattivat koivuvanerin ja Kore-liiketoiminnan lisääntyneet toimitusvolyymit. Lastulevyn vertailukaudesta laskeneet toimitusvolyymit vaikuttivat liikevaihtoon negatiivisesti.

Käyttökate heikkeni ja oli 4,0 (4,5) miljoonaa euroa. Käyttökateen heikkeneminen johtui koivuvanerituotteiden tuotemixin painottumisesta peruslevytuotteisiin ja niiden vertailukautta alhaisemmasta keskihinnasta sekä lastulevyn alhaisemmista toimitusvolyymeista. Kylmä sää vaikeutti uuden tuotantoteknologian ylösajoa vanerituotannossa. Myös korkea energian hinta heikensi kannattavuutta. Käyttökateprosentti oli 9,9 (12,1).

Koivuvanerituotteiden markkinakysyntä vahvistui vertailukaudesta. Kore-brändin alla valmistettavien ajoneuvojen sisustusratkaisujen myynti kehittyi positiivisesti. Lastulevyn kysyntä säilyi edelleen maltillisena rakentamisen alavireestä johtuen, ja tuotantoa sopeutettiin kysyntää vastaavaksi.

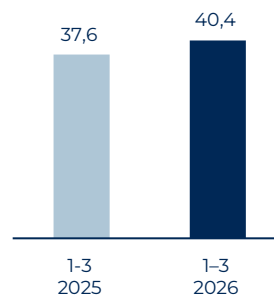
Levyteollisuuden investointiohjelman toinen vaihe käynnistyi vuoden alussa ja eteni suunnitellusti. Toisen vaiheen investointien toteutus on pääosin aikataulutettu tehtäväksi heinäkuulle ajoittuvalle kesäseisakille. Investointien kokonaisarvo on noin 7 miljoonaa euroa.

Zero-tuoteperhe laajeni rakennuslevykategoriaan. Uudet Zero-rakennuslevyt, ZeroFloor ja ZeroWall, ovat täysin biopohjaisia ja valmistettu sataprosenttisesti uusiutuvista raaka-aineista. Uudet Zero-rakennuslevyt mahdollistavat rakentamisen ilmastopäästöjen vähentämisen.

Koivuraaka-ainetilanne jatkui neljänneksen aikana normaalina, ja raaka-ainetta riitti tuotantoihin suunnitellut määrät.

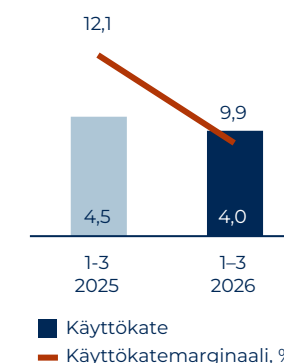
LEVYTEOLLISUUS LIIKEVAIHTO

milj. euroa



LEVYTEOLLISUUS KÄYTTÖKATE

milj. euroa



Strategia

Taloudelliset tavoitteet

Koskisen on asettanut suhdanteiden yli ulottuvat pitkän aikavälin taloudelliset tavoitteet, jotka yhtiö pyrkii saavuttamaan vuoden 2027 loppuun mennessä:

Kasvu	Liikevaihto 500 miljoonaa euroa, sisältäen sekä orgaanisen että epäorgaanisen kasvun.
Kannattavuus	Oikaistu käyttökatemarginaali keskimäärin 15 prosenttia yli syklin.
Tase	Vahvan taseen säilyttäminen.
Osinkopolitiikka	Houkutteleva osinko, joka on vuosittain vähintään kolmannes nettotuloksesta.

Markkina

Kestävyyteen liittyvät teemat avaavat uusia kasvumahdollisuuksia Koskiselle oleellisilla markkinoilla. Vihreä siirtymä ja siihen liittyvä sääntely ovat puutuotteiden ensisijaisia kasvutekijöitä. Merkittävä osa Koskisen sahatavarasta käytetään rakentamisessa. Koivuvaneria puolestaan käytetään laajalti raaka-aineena hyötyajoneuvoissa ja kuljetusvälineissä sekä erilaisissa rakentamisen ja sisustamisen ratkaisuissa. Lastulevytuotteista rakentamisen lisäksi noin puolet käytetään huonekaluissa ja kalusteissa.

Havusahatavaramarkkinan globaalin kysynnän määrän odotetaan kasvavan keskimäärin 1,9 prosenttia vuodessa. Koivuvanerimarkkinan kysynnän puolestaan odotetaan kasvavan globaalisti 2,3 prosenttia vuodessa. (Lähde: AFRY:n markkinatutkimus, 2022)

Kestävän kasvun polulla

Koskisen kasvustrategian ytimessä ovat 1) arvon luominen asiakkaille, 2) nykytoiminnan kehittäminen sekä 3) rohkeiden askeleiden ottaminen.

Arvon luominen asiakkaille syntyy korkealaatuisten ja räätälöityjen tuotteiden, asiakaslähtöisten palvelujen ja innovatiivisten ratkaisujen kautta. Nykytoiminnan kehittäminen liittyy kiinteästi kilpailukyyn vahvistamiseen ja erottautumiseen, tuotekehitykseen sekä uusien avausten tehokkaaseen käyttöönottoon. Rohkeat askeleet puolestaan sisältävät investointeja sekä mahdollisia yritysostoja.



Strategia tukee Koskisen tavoittelemaa, jo aiemmin asetettua kasvuloikkaa vuoden 2027 loppuun mennessä sekä antaa yhtiölle selkeän suunnan kestävästä kasvun toteuttamiseksi.

Yksi keskeisistä kasvuajureista on Järvelään valmistuneen sahan ja siihen kiinteästi liittyvien toimintojen kehittäminen. Sahausvolyyymien kasvattaminen varmistaa myös puuraaka-aineen saatavuuden myös Levyteollisuuden tarpeisiin lisääntyvien puunhankintavolyyymien sekä sahaustuotannon sivuvirtojen kautta.

Molempien liiketoimintojen, Sahateollisuus ja Levyteollisuus, kasvu syntyy ennen kaikkea volyyymiläisyyden, uusien puupohjaisten tuotteiden sekä asiakkuuksien laajentamisen kautta. Luonnollisesti yhtiö panostaa oman toiminnan jatkuvaan kehittämiseen.

Markkina Koskisen valmistamille puutuotteille on mittava ja se kasvaa vihreän siirtymän, kaupungistumisen ja kaupan ja kuljetuksen kehityksen vauhdittamana. Pitkään hiiltä sitovat puutuotteet ovat keskeinen osa kestävämpää biokiertoa.

Koskisen auttaa asiakkaitaan onnistumaan, hillitsemään ilmastonmuutosta ja sopeutumaan tulevaan tuotteidensa ja palveluidensa avulla. Myös oman toiminnan ja arvoketjun kehittäminen entistä kestävämmäksi tavoitteellisella vastuullisuustyöllä on keskeinen osa strategiaa.

Kestävä kehitys

Koskisen on strategiassaan sitoutunut vihreän siirtymän edistämiseen läpi arvoketjun aina raaka-aineen hankinnasta lopputuotteisiin saakka. Keskeisimmät kestävä kehityksen toimenpiteet liittyvät Koskisella ensisijaisesti oman toiminnan ja tuotannon materiaali- ja raaka-ainetehokkuuteen, päästöjen minimoimiseen sekä pitkään hiiltä sitoviin, uusiutuvasta raaka-aineesta kestävästi valmistettuihin tuotteisiin.

Raaka-ainehankinnassa Koskisen panostaa monimuotoisuutta huomioivaan metsien käyttöön. Tuotekehityksessä korostuvat materiaalitehokkuus, josta on esimerkkinä omien sivutuotteiden hyödyntäminen tuotannon raaka-aineena ja energiantuotannossa, sekä fossiilittomat raaka-aineet. Koskisen on viime vuosina panostanut voimakkaasti uusiutuvan energian käyttöön.

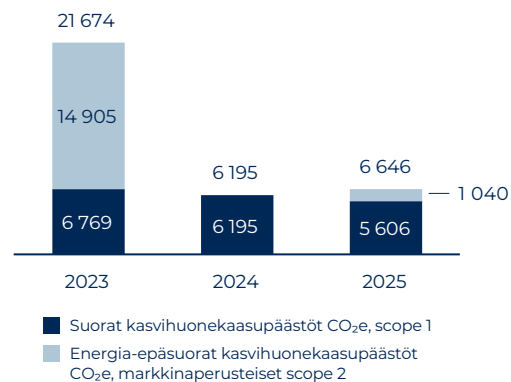
Koskisella on yritys vastuuhjelma, joka perustuu kaksoisolennaisuusarviointiin tuloksiin ja olennaisiin kestävyysaiheisiin. Ohjelman keskeiset painopistealueet ovat 1) luonnonvarojen viisas käyttö ja luonnon monimuotoisuuden edistäminen, 2) ilmastonmuutoksen hillitseminen ja tulevaisuuteen sopeutuminen, 3) investoinnit kestäviin biokiertoalouden ratkaisuihin sekä 4) työturvallisuuden, työhyvinvoinnin ja osaamisen kehittäminen.

Koskisen vastuullisuusohjelma on julkaistu kokonaisuudessaan yhtiön verkkosivuilla osoitteessa koskisen.fi/vastuullisuus/vastuullisuusohjelma. Tavoitteiden toteutumista seurataan niille asetettujen mittareiden kautta.

Koskisen on julkaissut kestävyys selvityksen osana hallituksen toimintakertomusta vuodelta 2025. Kestävyys selvitys on laadittu eurooppalaisten kestävyysraportointistandardien (ESRS) mukaisesti. PricewaterhouseCoopers Oy on varmentanut raportin rajoitetun varmuuden tasolla.

KASVIHUONEKAASUPÄÄSTÖT, SCOPE 1-2

tCO₂-ekv



Henkilöstö

Koskisen-konsernissa työskenteli keskimäärin 1015 (945) henkilöä tammi-maaliskuussa 2026. Vuoden 2026 alussa henkilöstön määrä oli 1014 (943) ja maaliskuun lopussa 1030 (941) henkilöä. Henkilöstömäärää kasvatti kesäkuussa 2025 toteutunut Iisveden Metsän liiketoimintakauppa, jonka seurauksena noin 50 henkilöä siirtyi Koskisen palvelukseen vanhoina työntekijöinä.

Lähiajan riskit ja epävarmuustekijät

Konsernin merkittävimmät lähiajan riskit liittyvät raaka-aineiden saatavuuteen ja hintamuutosten hallintaan, negatiivisiin muutoksiin yleisessä geo-, turvallisuus- ja kauppapoliittisessa tilanteessa, sääntelymuutoksiin, yleiseen markkinatilanteen heikentymiseen ja sen vaikutukseen markkinakysyntään, asiakkaiden maksukykyyn ja kuluttajien ostovoimaan, toimittajien ja palveluntuottajien toimituskykyyn, toiminnan kausiluonteisuuteen sekä muutoksiin liiketoiminta-alueilla ja asiakkuuksissa.

Lähi-idän kiristynyt geopoliittinen tilanne lisää merkittävästi epävarmuutta toimintaympäristössä. Toimitushäiriöt ovat nostaneet nopeasti energian, erityisesti maakaasun ja öljyn, hintoja, mikä on kasvattanut kustannuspaineita laajasti eri toimialoilla kääntäen inflaatio-odotukset uudelleen nousuun. Tämä puolestaan lisää painetta rahapolitiikan kiristämiseen ja korkotason nousuun, mikä voi hidastaa talouden elpymistä ja heikentää entisestään investointi- ja kysyntänäkymiä.

Epävarmuutta liittyy myös Yhdysvaltojen käyttöön ottamiin tuontitulleihin. Koskisella ei ole merkittävää määrää kauppaa Yhdysvaltoihin, joten tulli- ja kauppapolitiikan suorat vaikutukset ovat pieniä. Yhdysvaltojen harjoittaman tariffi- ja tullipolitiikan epäsuoria vaikutuksia etenkin sahateollisuuden kauppavirtoihin on vaikea arvioida. Kauppavirtojen lisäksi vaikutukset voivat kohdistua tuotteiden kysyntään ja tarjontaan. Yhdysvaltain harjoittamalla geo-, tulli- ja kauppapolitiikalla voi olla merkittäviä vaikutuksia inflaatioon, talouskasvuun, korkoihin ja valuuttakursseihin Koskisen keskeisillä markkinoilla.

Lisätietoa Koskisen Oyj:n riskeistä ja epävarmuustekijöistä löytyy vuoden 2025 vuosikertomuksesta.

Osakkeet ja omistus

Koskisen osakepääoma on 1 512 000 euroa. Liikkeeseen laskettujen osakkeiden lukumäärä 31.3.2026 oli yhteensä 24 095 535 ja ulkona olevien osakkeiden lukumäärä yhteensä 24 094 449. Yhtiöllä on yksi osakesarja. Jokainen osake oikeuttaa omistajansa yhteen ääneen yhtiökokouksessa. Osakkeilla ei ole nimellisarvoa. Yhtiön osake on listattu Nasdaq Helsinki Oy:n pörssilistalla 1.12.2022 alkaen.

Omat osakkeet

Yhtiön hallussa on 1 086 omaa osaketta.

Osakkeen hinta ja vaihto

Yhtiön osakkeita vaihdettiin Helsingin pörssissä 1.1.-31.3.2026 välisenä aikana 954 720 kappaletta, mikä oli 4,0 prosenttia koko osakemäärästä. Osakkeen ylin kurssi oli 9,58 euroa ja alin 8,52 euroa. Vaihdetujen osakkeiden painotettu keskihinta oli 8,74 euroa. Osakevaihto oli 8 347 648 euroa. Katsauskauden päättyessä koko osakekannan markkina-arvo oli 225 052 296 euroa.

Liputusilmoitukset

Katsauskaudella Koskisen vastaanotti arvopaperimarkkinalain 9. luvun 5. pykälän mukaisen liputusilmoituksen, jonka mukaan Keskinäinen työeläkevakuutusyhtiö Varman omistus- ja ääniosuus Koskisen Oyj:ssä ylitti 5 prosentin liputusrajan.

Osakepohjaiset kannustinjärjestelmät

Koskisen Oyj:n hallitus päätti huhtikuussa 2025 uudesta osakepohjaisesta kannustinohjelmasta avainhenkilöilleen vuosille 2025–2029. Kannustinohjelma koostuu kolmesta kolmen vuoden ansaintajaksosta, jotka ovat 2025–2027, 2026–2028 ja 2027–2029.

Yhtiön hallitus päätti helmikuussa 2026 kannustinohjelman toisen ansaintajakson ansaintakriteerit ja tavoitteet sekä kannustinohjelmaan kelpoiset avainhenkilöt. Osakepohjaisen kannustinohjelman ansaintajaksolle 2026–2028 ovat tällä hetkellä oikeutettuja osallistumaan yhteensä noin 30 avainhenkilöä, mukaan lukien konsernin toimitusjohtaja ja johtoryhmän jäsenet.

Kannustinohjelman toisella ansaintajaksolla kannustinojelmaan osallistuvat osallistujat voivat ansaita yhteensä enintään 440 000 brutto-osaketta. Palkkion mahdollinen saaminen ja määrä perustuu Koskisen kasvustrategian mukaiseen liikevaihdon kasvuun, osakkeenomistajien saamaan kokonaistuottoon (TSR) ja Scope 3 -päästövähennykseen ajalla 1.1.2026–31.12.2028 sekä henkilön jatkuvaan työsuhteeseen.

Varsinainen yhtiökokous 2026

Koskisen Oyj:n varsinainen yhtiökokous pidettiin 23.4.2026 Helsingissä. Yhtiökokous vahvisti tilinpäätöksen ja konsernitilinpäätöksen sekä myönsi vastuuvapauden hallituksen jäsenille ja toimitusjohtajalle tilikaudelta 2025. Yhtiökokous hyväksyi tilikautta 2025 koskevan palkitsemisraportin.

Taseen osoittaman voiton käyttäminen

Yhtiökokous päätti, että tilikaudelta 2025 vahvistetun taseen perusteella maksetaan osinkoa 0,14 euroa osakkeelta ja että voitto siirretään kertyneisiin voittovaroihin. Osingon maksun täsmäytyspäivä oli 27.4.2026 ja osinko maksettiin 5.5.2026.

Hallituksen jäsenten palkkiot

Yhtiökokous päätti, että hallituksen jäsenten palkkiot ovat seuraavat: hallituksen puheenjohtajan palkkio on 5 250 euroa kuukaudessa ja muiden jäsenten palkkio 2 750 euroa kuukaudessa. Tarkastusvaliokunnan puheenjohtajan palkkio on 3 750 euroa kuukaudessa.

Lisäksi hallituksen puheenjohtajalle maksetaan kokouspalkkiota 1 000 euroa per kokous ja muille jäsenille 500 euroa per kokous. Vastaavat kokouspalkkiot maksetaan myös hallituksen valiokuntien kokouksista. Päätöksistä, jotka tehdään kokousta pitämättä, ei makseta palkkiota.

Kulukorvaukset maksetaan yhtiön voimassa olevan matkustussäännön mukaisesti.

Hallituksen kokoonpano

Yhtiökokous vahvisti hallituksen jäsenten lukumääräksi kuusi (6).

Koskisen Oyj:n hallituksen kokoonpano pysyi ennallaan ja jäseniksi valittiin uudelleen Pekka Kuusniemi, Carita Himberg, Karri Koskela, Hanna Masala, Kalle Reponen ja Hanna Sievinen.

Hallituksen puheenjohtajaksi valittiin Pekka Kuusniemi.

Tilintarkastajan ja kestävyysraportoinnin varmentajan valinta ja palkkiot

Yhtiökokous valitsi yhtiön tilintarkastajaksi uudelleen tilintarkastusyhteisö PricewaterhouseCoopers Oy:n, joka on ilmoittanut nimeävänsä yhtiön päävastuulliseksi tilintarkastajaksi KHT Markku Launiksen. Tilintarkastajan palkkio päätettiin maksaa yhtiön hyväksymän laskun mukaan. PricewaterhouseCoopers Oy valittiin myös yhtiön kestävyysraportoinnin varmentajaksi. Markku Launis toimii myös päävastuullisena kestävyysraportointitarkastajana. Kestävyysraportoinnin varmentajan palkkio päätettiin maksaa yhtiön hyväksymän laskun mukaan.

Hallituksen valtuutukset

Yhtiökokous päätti myöntää yhtiön hallitukselle yhtiökokouskutsusta ilmenevät valtuutukset koskien yhtiön omien osakkeiden hankintaa sekä osakeantia ja osakeyhtiölain 10 luvun 1 §:ssä tarkoitettujen osakkeisiin oikeuttavien optio- ja muiden erityisten oikeuksien antamista. Valtuutukset ovat voimassa 30.6.2027 saakka.

Hallituksen järjestäytymiskokous

Yhtiökokouksen jälkeen pidetyssä järjestäytymiskokouksessa hallitus valitsi varapuheenjohtajakseen Hanna Sievisen.

Hallituksen tarkastusvaliokunnan puheenjohtajaksi valittiin Hanna Sievinen ja jäseniksi Hanna Masala ja Karri Koskela.

Hallituksen henkilöstövaliokunnan puheenjohtajaksi valittiin Pekka Kuusniemi ja jäseniksi Kalle Reponen ja Carita Himberg.

Kauden jälkeiset tapahtumat

Koskisen tiedotti 13.5.2026, että se laskee vuodelle 2026 annettua tulosohjeistusta oikaistun käyttökatemarginaalin osalta ja antaa ennakkotietoja vuoden 2026 ensimmäisestä vuosineljänneksestä.

Helsingissä 15.5.2026

Koskisen Oyj:n hallitus

Taloudelliset tiedot

IAS 34 mukainen osuus

Konsernin laaja tuloslaskelma

Tuhatta euroa	Liite	1.1.– 31.3.2026	1.1.– 31.3.2025	1.1.– 31.12.2025
Liikevaihto	2	105 006	86 256	354 936
Liiketoiminnan muut tuotot	3	489	589	2 958
Valmiiden ja keskeneräisten tuotteiden varastojen muutos		-3 282	-117	8 676
Metsävarojen käyvän arvon muutos		8	-2	354
Materiaalit ja palvelut		-64 511	-52 064	-232 886
Työsuhde-etuuksista aiheutuvat kulut		-15 566	-13 189	-54 797
Poistot ja arvonalentumiset		-4 002	-3 170	-14 478
Liiketoiminnan muut kulut	3	-15 642	-12 058	-50 452
Liikevoitto (-tappio)		2 500	6 244	14 310
Rahoitustuotot	7	635	974	2 534
Rahoituskulut	7	-1 820	-1 929	-6 101
Rahoituskulut, netto		-1 185	-955	-3 567
Voitto (tappio) ennen veroja		1 315	5 289	10 743
Tuloverot		-419	-1 107	-2 123
Tilikauden voitto (tappio)		896	4 182	8 620

Konsernin laajaa tuloslaskelmaa tulee lukea yhdessä sitä koskevien liitetietojen kanssa.

Tuhatta euroa	Liite	1.1.– 31.3.2026	1.1.– 31.3.2025	1.1.– 31.12.2025
Muut laajan tuloksen erät				
Erät, jotka saatetaan tulevaisuudessa siirtää tulosvaikutteisiksi				
Muuntoerot		-74	75	48
Tilikauden muut laajat tuloksen erät verovaikutus huomioiden		-74	75	48
Tilikauden laaja tulos		823	4 257	8 668
Tilikauden voiton (tappion) jakautuminen:				
Emoyhtiön omistajille		896	4 182	8 620
Tilikauden voitto (tappio)		896	4 182	8 620
Tilikauden laajan tuloksen jakautuminen:				
Emoyhtiön omistajille		823	4 257	8 668
Tilikauden laaja tulos		823	4 257	8 668
Emoyhtiön osakkeenomistajille kuuluva tilikauden osakekohtainen tulos:				
Laimentamaton osakekohtainen tulos (euroa)	6	0,04	0,18	0,37
Laimennettu osakekohtainen tulos (euroa)	6	0,04	0,18	0,36

Konsernitase

Tuhatta euroa	Liite	31.3.2026	31.3.2025	31.12.2025
VARAT				
Pitkäaikaiset varat				
Aineelliset käyttöomaisuushyödykkeet	5	142 696	113 178	140 533
Metsävarat		4 371	3 913	4 363
Käyttöoikeusomaisuuserät		36 432	33 486	31 608
Aineettomat hyödykkeet		2 802	950	2 992
Käypään arvoon tulosvaikuttaisesti kirjattavat rahoitusvarat	7	454	14	200
Muut saamiset		-	10	-
Laskennalliset verosaamiset		52	44	35
Pitkäaikaiset varat yhteensä		186 807	151 595	179 730
Lyhytaikaiset varat				
Vaihto-omaisuus		63 055	52 117	62 383
Myyntisaamiset	7	40 168	31 114	31 398
Muut saamiset		10 396	10 376	11 116
Käypään arvoon tulosvaikuttaisesti kirjattavat rahoitusvarat	7	11 601	11 567	11 709
Tuloverosaamiset		86	77	908
Rahavarat	7	16 315	23 989	24 441
Lyhytaikaiset varat yhteensä		141 622	129 240	141 954
Myytäväinä olevat omaisuuserät		383	447	383
VARAT YHTEENSÄ		328 812	281 282	322 067

Konsernitasetta tulee lukea yhdessä sitä koskevien liitetietojen kanssa.

Tuhatta euroa	Liite	31.3.2026	31.3.2025	31.12.2025
OMA PÄÄOMA JA VELAT				
Oma pääoma				
Osakepääoma	6	1 512	1 512	1 512
Vararahasto		16	16	16
Sijoitetun vapaan oman pääoman rahasto	6	81 883	73 843	81 883
Omat osakkeet	6	-3	-3	-3
Kertyneet muuntoerot		166	267	239
Kertyneet voittovarot		80 089	73 867	71 077
Tilikauden voitto (tappio)		896	4 182	8 620
Emoyhtiön omistajille kuuluva oma pääoma yhteensä		164 558	153 684	163 344
Oma pääoma yhteensä		164 558	153 684	163 344
Velat				
Pitkäaikaiset velat				
Lainat	7	41 410	23 211	42 778
Vuokrasopimusvelat	7	31 426	29 344	26 921
Muut pitkäaikaiset työsuhde-etuudet		3 313	3 198	3 220
Muut velat		3 260	14	3 182
Laskennalliset verovelat		9 564	7 707	9 526
Varaukset		181	141	187
Pitkäaikaiset velat yhteensä		89 154	63 614	85 816
Lyhytaikaiset velat				
Lainat	7	5 372	8 039	5 374
Vuokrasopimusvelat	7	3 741	3 110	3 965
Johdannaisvelat	7	93	-	-
Saadut ennakot		886	1 339	933
Ostovelat	7	35 950	26 835	38 892
Ostovelat, maksumenettely	7	7 758	6 774	7 265
Muut velat		21 102	17 704	16 405
Tuloverovelat		124	95	-
Varaukset		74	89	74
Lyhytaikaiset velat yhteensä		75 100	63 985	72 907
Velat yhteensä		164 254	127 598	158 723
OMA PÄÄOMA JA VIERAS PÄÄOMA YHTEENSÄ		328 812	281 282	322 067

Laskelma konsernin oman pääoman muutoksista

Tuhatta euroa	Liite	Emoyhtiön osakkeenomistajille kuuluva oma pääoma						Emoyhtiön omistajille kuuluva oma pääoma yhteensä	Oma pääoma yhteensä
		Osakepääoma	Vararahasto	Sijoitetun vapaan oman pääoman rahasto	Omat osakkeet	Kertyneet muuntoerot	Kertyneet voittovarot		
Oma pääoma 1.1.2026		1 512	16	81 883	-3	239	79 697	163 344	163 344
Tilikauden voitto (tappio)		-	-	-	-	-	896	896	896
Muut laajan tuloksen erät									
Muuntoerot		-	-	-	-	-74	-	-74	-74
Tilikauden laaja tulos yhteensä		-	-	-	-	-74	896	823	823
Tapahtumat osakkeenomistajien kanssa:									
Osakeperusteiset maksut		-	-	-	-	-	391	391	391
Tapahtumat osakkeenomistajien kanssa yhteensä		-	-	-	-	-	391	391	391
Oma pääoma 31.3.2026		1 512	16	81 883	-3	166	80 985	164 558	164 558

Konsernin laskelmaa oman pääoman muutoksista tulee lukea yhdessä sitä koskevien liitetietojen kanssa.

Emoyhtiön osakkeenomistajille kuuluva oma pääoma

Tuhatta euroa	Liite	Osakepääoma	Vararahasto	Sijoitetun vapaan oman pääoman rahasto	Omat osakkeet	Kertyneet muuntoerot	Kertyneet voittovarot	Emoyhtiön omistajille kuuluva oma pääoma yhteensä	Oma pääoma yhteensä
Oma pääoma 1.1.2025		1 512	16	73 843	-3	192	73 527	149 086	149 086
Tilikauden voitto (tappio)		-	-	-	-	-	4 182	4 182	4 182
Muut laajan tuloksen erät									
Muuntoerot		-	-	-	-	75	-	75	75
Tilikauden laaja tulos yhteensä		-	-	-	-	75	4 182	4 257	4 257
Tapahtumat osakkeenomistajien kanssa:									
Osakeperusteiset maksut		-	-	-	-	-	340	340	340
Tapahtumat osakkeenomistajien kanssa yhteensä		-	-	-	-	-	340	340	340
Oma pääoma 31.3.2025		1 512	16	73 843	-3	267	78 049	153 684	153 684

Emoyhtiön osakkeenomistajille kuuluva oma pääoma

Tuhatta euroa	Liite	Osakepääoma	Vararahasto	Sijoitetun vapaan oman pääoman rahasto	Omat osakkeet	Kertyneet muuntoerot	Kertyneet voittovarot	Emoyhtiön omistajille kuuluva oma pääoma yhteensä	Oma pääoma yhteensä
Oma pääoma 1.1.2025		1 512	16	73 843	-3	192	73 527	149 086	149 086
Tilikauden voitto (tappio)		-	-	-	-	-	8 620	8 620	8 620
Muut laajan tuloksen erät									
Muuntoerot		-	-	-	-	48	-	48	48
Tilikauden laaja tulos yhteensä		-	-	-	-	48	8 620	8 668	8 668
Tapahtumat osakkeenomistajien kanssa:									
Osingonjako		-	-	-	-	-	-2 771	-2 771	-2 771
Osakeperusteiset maksut		-	-	-	-	-	321	321	321
Suunnattu osakeanti (liiketoimintakauppa)		-	-	8 040	-	-	-	8 040	8 040
Tapahtumat osakkeenomistajien kanssa yhteensä		-	-	8 040	-	-	-2 450	5 590	5 590
Oma pääoma 31.12.2025		1 512	16	81 883	-3	239	79 697	163 344	163 344

Konsernin rahavirtalaskelma

Tuhatta euroa	Liite	1.1.- 31.3.2026	1.1.- 31.3.2025	1.1.- 31.12.2025
Liiketoiminnan rahavirta				
Tilikauden voitto (tappio)		896	4 182	8 620
Oikaisut:				
Poistot ja arvonalentumiset		4 002	3 170	14 478
Metsävarojen käyvän arvon muutos		-8	2	-354
Pitkäaikaisten varojen myyntivoitot ja -tappiot	3	-	-8	-104
Korko- ja muut rahoitustuotot ja -kulut	7	1 185	955	3 567
Tuloverot		419	1 107	2 123
Muiden pitkäaikaisten työsuhde-etuuksien muutokset		63	56	-143
Osakeperusteiset maksut		391	340	321
Muut oikaisut		-1	-3	-668
Oikaisut yhteensä		6 051	5 620	19 221
Käyttöpääoman muutokset:				
Myyntisaamisten ja muiden saamisten muutos		-8 107	-8 174	-8 106
Ostovelkojen ja muiden velkojen muutos		2 082	1 784	12 312
Vaihto-omaisuuden muutos		-712	-2 839	-7 384
Käytetyt varaukset		-6	-9	22
Saadut korot		52	202	504
Maksetut korot		-910	-1 245	-4 125
Saadut muut rahoituserät		101	149	293
Maksetut järjestelypalkkiot ja muut rahoituskulut		-20	-282	-519
Maksetut tuloverot		547	-541	-1 144
Liiketoiminnan nettorahavirta		-25	-1 153	19 693

Tuhatta euroa	Liite	1.1.- 31.3.2026	1.1.- 31.3.2025	1.1.- 31.12.2025
Investointien rahavirta				
Aineellisten käyttöomaisuushyödykkeiden ja aineettomien hyödykkeiden hankinta	5	-4 870	-3 560	-20 211
Pitkäaikaisten varojen myynnit		-	8	132
Liiketoimintojen ja tytäryritysten hankinnat		-	-	-15 009
Investointien nettorahavirta		-4 870	-3 552	-35 089
Rahoituksen rahavirta				
Lainojen nostot	7	-	-	35 000
Lainojen takaisinmaksut	7	-1 629	-1 629	-19 914
Vuokrasopimusvelkojen maksut	7	-1 566	-1 526	-4 318
Maksetut osingot		-	-	-2 771
Rahoituksen nettorahavirta		-3 194	-3 155	7 996
Rahavarojen nettomuutos		-8 090	-7 860	-7 399
Rahavarat kauden alussa		24 441	31 823	31 823
Valuuttakurssien muutosten vaikutukset rahavaroihin		-36	26	17
Rahavarat kauden lopussa		16 315	23 989	24 441

Konsernin rahavirtalaskelmaa tulee lukea yhdessä sitä koskevien liitetietojen kanssa.

Osavuositiedot

1. Laadintaperiaatteet

Nämä konsernin taloudelliset osavuositiedot Koskisen Oyj:stä ja sen tytäryhtiöistä (Koskisen, konserni) on laadittu IAS 34 Osavuositiedot -standardin ja konsernin vuoden 2025 tilinpäätöksessä esitettyjen laadintaperiaatteiden mukaisesti. 1.1.2026 voimaan tulleilla IFRS-standardeihin tehdyillä uudistuksilla ja vuosittaisilla parannuksilla ei ole merkittävää vaikutusta esitettyihin lukuihin. Osavuositiedot eivät sisällä kaikkia 31.12.2025 päättyneen tilikauden konsernitilinpäätöksessä esitettyjä liitetietoja ja osavuositietoja on luettava yhdessä konsernitilinpäätöksen kanssa.

Osavuositietojen laatiminen edellyttää johdolta arvioita ja oletuksia, jotka vaikuttavat laatimisperiaatteiden soveltamiseen sekä kirjattujen varojen, velkojen, tuottojen ja kulujen määriin. Toteutuneet tulokset saattavat olla erilaisia näihin arvioihin verrattuna. Osavuositietoja laadittaessa johdon tekemät merkittävät kirjanpidolliset arviot ja harkintaan perustuvat ratkaisut ovat vastaavia, joita sovellettiin 31.12.2025 päättyneeltä tilikaudelta laaditussa konsernitilinpäätöksessä.

Kaikki esitetyt luvut ovat pyöristettyjä, minkä vuoksi yksittäisten lukujen yhteenlaskettu summa saattaa poiketa esitetystä yhteissummasta.

Osavuositiedot on tilintarkastamaton.

2. Segmentti-informaatio ja liikevaihto

LIKEVAIHTO SEGMENTEITTÄIN

Tuhatta euroa	1.1.–31.3.2026			1.1.–31.3.2025			1.1.–31.12.2025		
	Ulkoinen	Sisäinen	Yhteensä	Ulkoinen	Sisäinen	Yhteensä	Ulkoinen	Sisäinen	Yhteensä
Levyteollisuus	40 405	1	40 406	37 570	1	37 571	150 935	12	150 946
Sahateollisuus	64 584	7 974	72 558	48 666	7 889	56 554	203 915	31 556	235 471
Segmentit yhteensä	104 989	7 975	112 964	86 236	7 890	94 125	354 850	31 567	386 417
Muut	17	157	174	20	179	199	86	693	780
Sisäisen myynnin eliminointi	-	-8 132	-8 132	-	-8 069	-8 069	-	-32 261	-32 261
Yhteensä	105 006	-	105 006	86 256	-	86 256	354 936	-	354 936

LIIKEVAIHDON MAANTIETEELLINEN JAKAUTUMINEN

Tuhatta euroa	1.1.– 31.3.2026	1.1.– 31.3.2025	1.1.– 31.12.2025
Suomi	41 088	34 073	132 901
Japani	6 736	8 848	33 299
Saksa	8 461	5 865	24 411
Puola	5 197	4 898	20 192
Muut EU-maat	33 443	22 867	101 479
Muut maat	10 081	9 705	42 654
Yhteensä	105 006	86 256	354 936

KÄYTTÖKATE SEGMENTEITTÄIN

Tuhatta euroa	1.1.– 31.3.2026	1.1.– 31.3.2025	1.1.– 31.12.2025
Levyteollisuus	3 984	4 549	15 688
Sahateollisuus	2 945	5 372	14 277
Segmentit yhteensä	6 929	9 921	29 965
Muut ¹	-427	-507	-1 177
Yhteensä	6 502	9 414	28 789

¹ Sisältää kokonaan omistetun tytäryhtiön Kosava-Kiinteistöt Oy:n, joka tarjoaa emoyhtiölle kiinteistönhoitopalveluja, sekä osan konsernin keskitetyistä toiminnoista, joita ei ole kohdistettu segmenteille.

KÄYTTÖKATTEEN TÄSMÄYTYS LIIKEVOITTOON (-TAPPIOON)

Tuhatta euroa	1.1.– 31.3.2026	1.1.– 31.3.2025	1.1.– 31.12.2025
Käyttökate	6 502	9 414	28 789
Poistot ja arvonalentumiset	-4 002	-3 170	-14 478
Liikevoitto (-tappio)	2 500	6 244	14 310

3. Liiketoiminnan muut tuotot ja kulut

LIIKETOIMINNAN MUUT TUOTOT

Tuhatta euroa	1.1.– 31.3.2026	1.1.– 31.3.2025	1.1.– 31.12.2025
Päästöoikeuksien myynti	349	384	1 569
Negatiivisen liikearvon tuloutus	-	-	662
Polttopuun myynti metsänomistajille	96	48	190
Aineellisten käyttöomaisuushyödykkeiden myyntivoitot	-	8	125
Vuokratuotot	28	29	122
Saadut korvaukset	6	21	51
Saadut avustukset	3	19	48
Muut	8	79	192
Yhteensä	489	589	2 958

LIIKETOIMINNAN MUUT KULUT

Tuhatta euroa	1.1.– 31.3.2026	1.1.– 31.3.2025	1.1.– 31.12.2025
Myyntirahdit ja huolinta	-10 075	-7 192	-29 092
Tietotekniikkakulut	-1 179	-1 031	-4 743
Kiinteistöjen kunnossapito	-957	-923	-4 119
Konsultointi- ja hallintopalvelut	-725	-569	-2 543
Hallintokulut	-657	-564	-2 371
Henkilöstöön liittyvät kulut	-481	-501	-1 909
Myyntiprovisiot	-334	-245	-1 179
Matkakulut	-235	-243	-1 152
Vuokrasopimuskulut	-222	-229	-849
Markkinointikulut	-207	-120	-793
Tutkimus- ja kehittämismenot	-52	-67	-136
Muut kulut ¹	-518	-373	-1 566
	-15 642	-12 058	-50 452

¹ Muut kulut sisältävät muun muassa koneisiin, kalustoon ja ajoneuvoihin liittyviä kuluja.

4. Osakepohjaiset kannustinjärjestelmät

Koskisen Oyj:n hallitus päätti huhtikuussa 2025 uudesta osakepohjaisesta kannustinohjelmasta avainhenkilöilleen vuosille 2025–2029. Kannustinohjelma koostuu kolmesta kolmen vuoden ansaintajaksosta, jotka ovat 2025–2027, 2026–2028 ja 2027–2029.

Yhtiön hallitus päätti helmikuussa 2026 kannustinohjelman toisen ansaintajakson ansaintakriteerit ja tavoitteet sekä kannustinohjelmaan kelpoiset avainhenkilöt. Osakepohjaisen kannustinohjelman ansaintajaksolle 2026–2028 ovat tällä hetkellä oikeutettuja osallistumaan yhteensä noin 30 avainhenkilöä, mukaan lukien konsernin toimitusjohtaja ja johtoryhmän jäsenet.

Kannustinohjelman toisella ansaintajaksolla kannustinohjelmaan osallistuvat osallistujat voivat ansaita yhteensä enintään 440 000 brutto-osaketta. Palkkion mahdollinen saaminen ja määrä perustuu Koskisen kasvustrategian mukaiseen liikevaihdon kasvuun, osakkeenomistajien saamaan kokonaistuottoon (TSR) ja Scope 3 -päästövähennykseen ajalla 1.1.2026–31.12.2028 sekä henkilön jatkuvaan työsuhteeseen. Osakkeiden kokonaismäärästä Koskisen pidättää avainhenkilöiden tuloverovelvollisuutta vastaavan ennakonpidätyksen ja maksaa sen veroviranomaisille. Järjestelyssä on verovelvoitteiden nettoselvittelyominaisuus ("net settlement feature") ja se luokitellaan kokonaisuudessaan osakkeina maksettavaksi liiketoimeksi. Järjestely on käsitelty osakkeina maksettavana osakeperusteisena liiketoimena.

5. Aineelliset käyttöomaisuushyödykkeet

Tuhatta euroa	Maa-alueet	Rakennukset ja rakennelmat	Koneet ja kalusto	Muut aineelliset käyttöomaisuushyödykkeet	Ennakkomaksut ja keskeneräiset hankinnat	Yhteensä
Hankintameno 1.1.2026	3 115	93 264	136 079	15 040	13 200	260 698
Muuntoerot	-2	-35	-21	-3	-2	-63
Lisäykset	51	50	164	-	4 634	4 899
Siirrot erien välillä	-	326	2 480	-	-2 806	-
Hankintameno 31.3.2026	3 164	93 605	138 701	15 037	15 026	265 534
Kertyneet poistot ja arvonalentumiset 1.1.2026	-	-43 701	-71 659	-4 805	-	-120 165
Muuntoerot	-	11	8	1	-	20
Poistot	-	-683	-1 800	-210	-	-2 693
Kertyneet poistot ja arvonalentumiset 31.3.2026	-	-44 374	-73 451	-5 013	-	-122 838
Kirjanpitoarvo 1.1.2026	3 115	49 563	64 420	10 235	13 200	140 533
Kirjanpitoarvo 31.3.2026	3 164	49 232	65 250	10 024	15 026	142 696

Aineellisten käyttöomaisuushyödykkeiden lisäykset ajalla tammi-maaliskuu olivat 4,9 (3,6) miljoonaa euroa. Nämä liittyivät suurimmaksi osaksi sahan uusiin kanavakuivaamoihin sekä vanerituotannon investointiohjelmaan.

Tuhatta euroa	Maa-alueet	Rakennukset ja rakennelmat	Koneet ja kalusto	Muut aineelliset käyttöomaisuus-hyödykkeet	Ennakkomaksut ja keskeneräiset hankinnat	Yhteensä
Hankintameno 1.1.2025	2 727	83 766	113 342	6 825	15 576	222 235
Muuntoerot	2	46	25	3	4	81
Lisäykset	-	187	1 504	948	921	3 559
Siirrot erien välillä	-	2 077	5 392	6 049	-13 519	-
Hankintameno 31.3.2025	2 730	86 076	120 263	13 824	2 982	225 875
Kertyneet poistot ja arvonalentumiset 1.1.2025	-	-41 174	-65 479	-4 042	-	-110 695
Muuntoerot	-	-12	-8	-1	-	-21
Poistot	-	-570	-1 296	-115	-	-1 980
Kertyneet poistot ja arvonalentumiset 31.3.2025	-	-41 756	-66 782	-4 158	-	-112 696
Kirjanpitoarvo 1.1.2025	2 727	42 591	47 863	2 783	15 576	111 540
Kirjanpitoarvo 31.3.2025	2 730	44 320	53 481	9 666	2 982	113 178
Tuhatta euroa	Maa-alueet	Rakennukset ja rakennelmat	Koneet ja kalusto	Muut aineelliset käyttöomaisuus-hyödykkeet	Ennakkomaksut ja keskeneräiset hankinnat	Yhteensä
Hankintameno 1.1.2025	2 727	83 766	113 342	6 825	15 576	222 235
Muuntoerot	1	27	15	2	2	48
Lisäykset	-	2 178	4 493	1 223	12 241	20 134
Liiketoimintojen ja tytäryritysten hankinnat	393	5 182	11 857	776	56	18 264
Vähennykset	-7	-18	-108	-	-	-133
Siirrot erien välillä	-	2 129	6 330	6 215	-14 674	-
Siirto myytävänä olevista omaisuuseristä	-	-	150	-	-	150
Hankintameno 31.12.2025	3 115	93 264	136 079	15 040	13 200	260 698
Kertyneet poistot ja arvonalentumiset 1.1.2025	-	-41 174	-65 479	-4 042	-	-110 695
Muuntoerot	-	-7	-5	-1	-	-13
Poistot	-	-2 519	-6 197	-762	-	-9 479
Vähennysten ja siirtojen kertyneet poistot	-	-	107	-	-	107
Siirto myytävänä olevista omaisuuseristä	-	-	-86	-	-	-86
Kertyneet poistot ja arvonalentumiset 31.12.2025	-	-43 701	-71 659	-4 805	-	-120 165
Kirjanpitoarvo 1.1.2025	2 727	42 591	47 863	2 783	15 576	111 540
Kirjanpitoarvo 31.12.2025	3 115	49 563	64 420	10 235	13 200	140 533

6. Oma pääoma ja osakekohtainen tulos

Tuhatta euroa	Ulkona olevien osakkeiden määrä (kpl)	Omat osakkeet (kpl)	Rekisteröidyt osakkeet yhteensä (kpl)	Osakepääoma	Sijoitetun vapaan oman pääoman rahasto
1.1.2025	23 024 073	1 086	23 025 159	1 512	73 843
Suunnattu maksuton osakeanti, johto	70 376	-	70 376	-	-
Suunnattu osakeanti, liiketoimintakauppa	1 000 000	-	1 000 000	-	8 040
31.12.2025	24 094 449	1 086	24 095 535	1 512	81 883
31.3.2026	24 094 449	1 086	24 095 535	1 512	81 883

Euroa	1.1.-31.3.2026	1.1.-31.3.2025	1.1.-31.12.2025
Osakekohtainen tulos			
Emoyhtiön omistajille kuuluva tilikauden voitto (tappio) (euroa)	896 449	4 181 868	8 620 018
Ulkona olevien osakkeiden lukumäärän painotettu keskiarvo tilikauden aikana	24 094 449	23 024 073	23 600 697
Ulkona olevien osakkeiden laimennetun lukumäärän painotettu keskiarvo tilikauden aikana	24 210 105	23 275 321	23 944 500
Laimentamaton osakekohtainen tulos (euroa)	0,04	0,18	0,37
Laimennettu osakekohtainen tulos (euroa)	0,04	0,18	0,36

Koskisen Oyj:llä on yksi osakelaji ja kaikilla osakkeilla on yhtäläinen oikeus osinkoon.

Yksi osake tuottaa yhden äänen yhtiökokouksessa. Osakkeilla ei ole nimellisarvoa.

Koskisen Oyj:n osakkeet on listattu Nasdaq Helsingin pörssilistalla. Osakkeet on

liitetty Euroclear Finland Oy:n ylläpitämään arvo-osuusjärjestelmään.

Kaupankäyntitunnus on KOSKI ja ISIN-koodi on FI4000533005.

7. Rahoitusvarat ja -velat

RAHOITUSVARAT JA -VELAT LUOKITTAIN

Tuhatta euroa	Käyvän arvon hierarkian taso	31.3.2026	31.3.2025	31.12.2025
Jaksotettuun hankintamenuon kirjattavat rahoitusvarat				
Myyntisaamiset	-	40 168	31 114	31 398
Rahavarat	-	16 315	23 989	24 441
Jaksotettuun hankintamenuon kirjattavat rahoitusvarat yhteensä		56 483	55 103	55 838
Käypään arvoon tulosvaikutteisesti kirjattavat rahoitusvarat				
Kapitalisaatiosopimukset	1	11 601	11 329	11 692
Johdannaiset	2	378	239	141
Muut käypään arvoon tulosvaikutteisesti kirjattavat rahoitusvarat	3	76	14	76
Käypään arvoon tulosvaikutteisesti kirjattavat rahoitusvarat yhteensä		12 055	11 581	11 909
Jaksotettuun hankintamenuon kirjattavat rahoitusvelat				
Lainat rahoituslaitoksilta	2	46 782	31 250	48 152
Vuokrasopimusvelat	-	35 167	32 454	30 886
Ostovelat	-	35 950	26 835	38 892
Ostovelat, maksumenettely	-	7 758	6 774	7 265
Jaksotettuun hankintamenuon kirjattavat rahoitusvelat yhteensä		125 657	97 312	125 196
Käypään arvoon tulosvaikutteisesti kirjattavat rahoitusvelat				
Johdannaisvelat	2	93	-	-
Käypään arvoon tulosvaikutteisesti kirjattavat rahoitusvelat yhteensä		93	-	-

Rahoituslaitoslainojen käypä arvo on määritetty diskonttaamalla tulevat rahavirrat arvioidulla markkinakorolla raportointihetkellä. Yhtiö on arvioinut, että lainojen sopimuskorko on kohtuullisen lähellä markkinakorkoa, eikä ole tehnyt oikaisua diskonttauskorkoon, jolla käyvät arvot on määriteltä, jolloin lainojen käyvät arvot vastaavat niiden nimellisarvoa. Koska yhtiön lainat rahoituslaitoksilta ovat vaihtuvakorkoisia, kauden aikainen markkinakorkojen muutos on heijastunut suoraan konsernin korkokuluihin eikä näin ollen ole vaikuttanut lainojen käypään arvoon.

Johdannaisten käypä arvo on arvioitu perustuen tulevien rahavirtojen nykyarvoon käyttäen arvostuspäivän markkinahintoja, ja kapitalisaatiosopimukset perustuen vastapuolten noteerauksiin. Johdannaisten, sekä kapitalisaatiosopimusten käyvän arvon muutokset on kirjattu rahoitustuottoihin ja kuluihin, jotka on eritelty alla.

Käyvän arvon määrittelyn hierarkia on annettu yllä olevassa taulukossa.

Koskisen rahoituslaitoslainat sisältävät kovenantteja. Kovenantit täyttyivät esitettävänä kausina ja ne odotetaan täyttyvän tilikauden aikana.

RAHOITUSVELKOJEN MATURITEETTI

Tuhatta euroa	Q2-Q4 2026	2027	2028	2029	2030	2031–	Sopimukseen perustuvat rahavirrat yhteensä	Kirjanpitoarvot
31.3.2026								
Lainat rahoituslaitoksilta	5 374	8 118	8 949	8 012	17 395	5 527	53 376	46 782
Vuokrasopimusvelat	5 279	5 882	5 619	5 072	4 337	22 547	48 736	35 167
Johdannaisvelat	93	-	-	-	-	-	93	93
Ostovelat	35 950	-	-	-	-	-	35 950	35 950
Ostovelat, maksumenettely ¹	7 848	-	-	-	-	-	7 848	7 758
Yhteensä	54 545	14 000	14 567	13 084	21 732	28 074	146 003	125 750

Tuhatta euroa	Q2-Q4 2025	2026	2027	2028	2029	2030–	Sopimukseen perustuvat rahavirrat yhteensä	Kirjanpitoarvot
31.3.2025								
Lainat rahoituslaitoksilta	7 695	12 243	5 602	3 381	2 610	2 804	34 334	31 250
Vuokrasopimusvelat	4 349	4 849	4 545	4 401	3 870	23 447	45 460	32 454
Ostovelat	26 835	-	-	-	-	-	26 835	26 835
Ostovelat, maksumenettely ¹	6 840	-	-	-	-	-	6 840	6 774
Yhteensä	45 719	17 092	10 146	7 783	6 479	26 251	113 470	97 312

Tuhatta euroa	2026	2027	2028	2029	2030	2031–	Sopimukseen perustuvat rahavirrat yhteensä	Kirjanpitoarvot
31.12.2025								
Lainat rahoituslaitoksilta	7 165	8 057	8 895	7 967	17 364	5 526	54 976	48 152
Vuokrasopimusvelat	6 048	4 483	4 328	3 839	3 170	19 961	41 830	30 886
Ostovelat	38 892	-	-	-	-	-	38 892	38 892
Ostovelat, maksumenettely ¹	7 302	-	-	-	-	-	7 302	7 265
Yhteensä	59 407	12 540	13 224	11 807	20 534	25 487	142 999	125 196

¹ Maksumenettelyn alla olevat ostovelat ovat vaadittaessa maksettavia, joten yhtiö raportoi ne siten, että ne ovat lyhytaikaista velkaa. Näiden sopimukseen perustuviin rahavirtoihin on lisätty kertyneet korot, sekä 45 päivän irtisanomisajan korot.

Rahoitusvelkojen muutokset

Kauden muutos rahoitusveloissa johtuu pääasiassa tehdyistä lainanlyhennyksistä.

Korkoriskin hallinta

Koskisen lainat rahoituslaitoksilta altistavat konsernin rahavirran korkoriskille. Koskisen korkoriskin suojauspolitiikassa ei ole tapahtunut muutoksia, mutta konsernin johto arvioi jatkuvasti avoimen riskin määrää sekä lisäsuojauksen tarvetta. Koskisella on koronvaihtosopimuksia nimellisarvoltaan yhteensä 25 miljoonaa euroa. Koronvaihtosopimusten käyvän arvon muutokset netottavat lainan korkomuutosten tulosvaikutukset suojaten osaltaan konsernia korkoriskiltä, vaikka ne eivät ole yksi yhteen konsernin rahoituslaitoslainojen kanssa. Koronvaihtosopimukset erääntyvät vuoden 2028 aikana.

RAHOITUSTUOTOT JA -KULUT

Tuhatta euroa	1.1.- 31.3.2026	1.1.- 31.3.2025	1.1.- 31.12.2025
Rahoitustuotot			
Valuuttajohdannaisten voitot	-	343	816
Valuuttakurssivoitot	325	284	637
Kapitalisaatiosopimusten voitot	-	93	456
Korkotuotot	49	152	433
Korkojohdannaisten voitot	261	102	191
Muut rahoitustuotot	-	-	1
Yhteensä	635	974	2 534
Rahoituskulut			
Vuokrasopimusvelkojen korkokulut	-587	-602	-2 318
Lainojen korkokulut	-712	-558	-1 947
Valuuttakurssitappiot	-183	-568	-1 426
Korkojohdannaisten tappiot	-	-138	-153
Valuuttajohdannaisten tappiot	-200	-14	-14
Kapitalisaatiosopimusten tappiot	-90	-	-
Muut rahoituskulut	-48	-49	-242
Yhteensä	-1 820	-1 929	-6 101
Rahoitustuotot ja -kulut yhteensä	-1 185	-955	-3 567

8. Ehdolliset velat sekä vastuusitoumukset

Tuhatta euroa	31.3.2026	31.3.2025	31.12.2025
Velat, joiden vakuudeksi on annettu vakuus			
Lainat rahoituslaitoksilta	-	15 500	-
Kiinnitykset			
Kiinteistökiinnitykset	-	307 200	-
Yrityskiinnitykset	-	181 551	-
Tilinpäätöspäivänä käytössä olevat tili- ja takausliimit			
Myönnetyn luottolimitin kokonaismäärä	15 000	8 000	15 000
Tililiimitti, käytössä	-	-	-
Takausliimitti, käytössä	83	83	83
Takaukset			
Ennakkomaksu-, toimitus- ym. takaukset	83	83	83

Koskisen Oyj on sitoutunut yhteensä 7,4 miljoonan euron maksuihin investointeihin liittyen. Pääosin sitoumukset liittyvät Järvelän sahan tasaamon katkontajärjestelmään ja uusiin kanavakuivaamoihin, sekä vanerituotannon investointiohjelmaan.

9. Konsernin rakenne

Koskisen Oyj on kaudella perustanut Koskisen G.K.-nimisen tytäryhtiön Japaniin. Tällä ei ole ollut merkittävää vaikutusta konsernin taloudelliseen asemaan tai tulokseen.

Tunnuslukujen laskentakaavat

Vertailukelpoisuuteen vaikuttavat erät ovat varsinaiseen liiketoimintaan kuulumattomia epätavallisia eriä, jotka liittyvät (i) uudelleenjärjestelyihin liittyviin kuluihin, (ii) arvonalentumisiin, ja (iii) liiketoimintojen tai merkittävien käyttöomaisuuserien myyntivoittoihin tai -tappioihin. Vertailukelpoisuuteen vaikuttavat erät esitetään kuvastamaan Koskisen liiketoiminnan tuloksellisuutta ja

kausien välisen vertailukelpoisuuden parantamiseksi. Koskisen näkemyksen mukaan vertailukelpoisuuteen vaikuttavat erät tarjoavat mielekästä lisätietoa jättämällä tavallisen liiketoiminnan ulkopuoliset vertailukelpoisuutta vähentävät erät huomioimatta.

Tunnusluku	Määritelmä	Käyttötarkoitus
Käyttökate	Liikevoitto (-tappio) + Poistot ja arvonalentumiset	Käyttökate on Koskisen tuloksellisuutta mittaava tunnusluku.
Käyttökatemarginaali, %	$\frac{\text{Käyttökate}}{\text{Liikevaihto}} \times 100$	Käyttökatemarginaali on Koskisen tuloksellisuutta mittaava tunnusluku.
Oikaistu käyttökate	Käyttökate + Vertailukelpoisuuteen vaikuttavat erät	Oikaistu käyttökate on Koskisen tuloksellisuutta mittaava tunnusluku. Oikaistu käyttökate esitetään käyttökateen lisäksi kuvastamaan Koskisen liiketoiminnan tuloksellisuutta ja kausien välisen vertailukelpoisuuden parantamiseksi. Koskisen näkemyksen mukaan oikaistu käyttökate tarjoaa mielekästä lisätietoa jättämällä tavallisen liiketoiminnan ulkopuoliset vertailukelpoisuutta vähentävät erät huomioimatta.
Oikaistu käyttökatemarginaali, %	$\frac{\text{Oikaistu käyttökate}}{\text{Liikevaihto}} \times 100$	Oikaistu käyttökatemarginaali on Koskisen tuloksellisuutta mittaava tunnusluku. Oikaistu käyttökatemarginaali esitetään käyttökatemarginaalin lisäksi kuvastamaan Koskisen liiketoiminnan tuloksellisuutta ja kausien välisen vertailukelpoisuuden parantamiseksi. Koskisen näkemyksen mukaan oikaistu käyttökatemarginaali tarjoaa mielekästä lisätietoa jättämällä tavallisen liiketoiminnan ulkopuoliset vertailukelpoisuutta vähentävät erät huomioimatta.
Liikevoittomarginaali, %	$\frac{\text{Liikevoitto (-tappio)}}{\text{Liikevaihto}} \times 100$	Liikevoittomarginaali on Koskisen tuloksellisuutta mittaava tunnusluku.
Laimentamaton osakekohtainen tulos, euroa	$\frac{\text{Emoyhtiön omistajille kuuluva kauden voitto (tappio)}}{\text{Liikkeeseen laskettujen osakkeiden painotettu keskimääräinen lukumäärä kauden aikana - Omat osakkeet}}$	Laimentamaton osakekohtainen tulos kuvastaa Koskisen tuloksen jakautumista sen osakkeenomistajille.
Laimennettu osakekohtainen tulos, euroa	$\frac{\text{Emoyhtiön omistajille kuuluva kauden voitto (tappio)}}{\text{Liikkeeseen laskettujen osakkeiden painotettu keskimääräinen lukumäärä kauden aikana + Kaikkien osakkeiksi mahdollisesti muunnettavien laimentavien instrumenttien painotettu keskimääräinen lukumäärä kauden aikana - Omat osakkeet}}$	Laimennettu osakekohtainen tulos kuvastaa Koskisen tuloksen jakautumista sen osakkeenomistajille.

Tunnusluku	Määritelmä	Käyttötarkoitus
Sijoitettu pääoma	Varat yhteensä - Lyhytaikaiset velat yhteensä	Sijoitettu pääoma kuvastaa Koskisen liiketoimintaan sitoutunutta pääomaa ja sitä käytetään sijoitetun pääoman tuottoa laskettaessa.
Likvidit varat	Lyhytaikaiset käypään arvoon tulosvaikutteisesti kirjattavat rahoitusvarat + Talletukset + Rahavarat	Likvidit varat kuvastaa käteisen ja muiden vaivattomasti käteiseksi vaihdettavien varojen määrää.
Nettovelka	Lainat + Vuokrasopimusvelat - Likvidit varat	Nettovelka on mittari Koskisen ulkopuolisen velkarahoituksen kokonaismäärän arviointiin.
Nettovelan suhde käyttökatteeseen, suhdeluku	$\frac{\text{Nettovelka}}{\text{Käyttökate (viimeiset 12 kuukautta)}} \times 100$	Nettovelan suhde käyttökatteeseen on mittari Koskisen rahoitusriskitason ja velkaantuneisuuden arviointiin.
Käyttöpääoma	Vaihto-omaisuus + Myyntisaamiset + Muut saamiset (lyhytaikaiset) - Saadut ennakot - Ostovelat - Ostovelat, maksumenettely - Muut velat (lyhytaikaiset)	Käyttöpääoma on mittari Koskisen liiketoimintaan sitoutuvan suoran nettokäyttöpääoman tason seuraamiseen.
Omavaraisuusaste, %	$\frac{\text{Oma pääoma yhteensä}}{\text{Varat yhteensä - Saadut ennakot}} \times 100$	Omavaraisuusaste mittaa Koskisen vakavaraisuutta sekä kykyä selviytyä sitoumuksista pitkällä aikavälillä.
Nettovelkaantumisaste, %	$\frac{\text{Nettovelka}}{\text{Oma pääoma yhteensä}} \times 100$	Nettovelkaantumisaste on mittari Koskisen taloudellisen velkaantuneisuuden arviointiin.
Sijoitetun pääoman tuotto, %	$\frac{\text{Liikevoitto (-tappio) (viimeiset 12 kuukautta)}}{\text{Sijoitettu pääoma (keskimäärin viimeisen 12 kuukauden aikana)}} \times 100$	Sijoitetun pääoman tuotto kuvastaa Koskisen liiketoimintaan sitoutuneen pääoman tuottoa.
Bruttoinvestoinnit	Investoinnit aineellisiin käyttöomaisuushyödykkeisiin, metsävaroihin, käyttöoikeusomaisuuseriin sekä aineettomiin hyödykkeisiin.	Bruttoinvestoinnit on Koskisen operatiivisen liiketoiminnan aktivoitujen investointien mittari.

Vaihtoehtoisten tunnuslukujen täsmäyttäminen

Seuraavassa taulukossa esitetään Vaihtoehtoisten tunnuslukujen täsmäyttäminen ilmoitettuna päivämäärinä ja ilmoitetuilla ajanjaksoilla:

Tuhatta euroa	1.1.-31.3.2026	1.1.-31.3.2025	1.1.-31.12.2025
Vertailukelpoisuuteen vaikuttavat erät			
Uudelleenjärjestelyihin liittyvät tuotot	-	-	-662
Uudelleenjärjestelyihin liittyvät kulut	81	98	902
Liiketoimintojen tai merkittävien käyttöomaisuuserien myyntivoitot (-) tai tappiot (+)	-	-	-105
Vertailukelpoisuuteen vaikuttavat erät	81	98	135
Käyttökate			
Liikevoitto (-tappio)	2 500	6 244	14 310
Poistot ja arvonalentumiset	4 002	3 170	14 478
Käyttökate	6 502	9 414	28 789
Käyttökatemarginaali, %			
Käyttökate	6 502	9 414	28 789
Liikevaihto	105 006	86 256	354 936
Käyttökatemarginaali, %	6,2 %	10,9 %	8,1 %
Oikaistu käyttökate			
Liikevoitto (-tappio)	2 500	6 244	14 310
Poistot ja arvonalentumiset	4 002	3 170	14 478
Vertailukelpoisuuteen vaikuttavat erät	81	98	135
Oikaistu käyttökate	6 583	9 512	28 924
Oikaistu käyttökatemarginaali, %			
Oikaistu käyttökate	6 583	9 512	28 924
Liikevaihto	105 006	86 256	354 936
Oikaistu käyttökatemarginaali, %	6,3 %	11,0 %	8,1 %



KOSKISEN

www.koskisen.fi