



LeoVegas

MOBILE GAMING GROUP

LeoVegas vision och position är "King of Casino". Den globala koncernen LeoVegas Mobile Gaming Group erbjuder spel på Casino, Live Casino, Bingo och Sport. Moderbolaget LeoVegas AB (publ.) är placerat i Sverige och den operativa verksamheten är i huvudsak baserad på Malta. Bolagets aktier är listade på Nasdaq Stockholm.

Mer om LeoVegas på www.lovegasgroup.com

KVARTALSRAPPORT 1 JULI – 30 SEPTEMBER 2021

TREDJE KVARTALET 2021: 1 JULI – 30 SEPTEMBER

- Intäkterna ökade med 12 procent till 99,4 MEUR (88,9). Den organiska tillväxten i lokala valutor var 8 procent och exklusive Tyskland var tillväxten 31 procent.
- Antalet deponerande kunder uppgick till 469 721 (438 691), en ökning med 7 procent.
- Spelintäkter netto (NGR) från reglerade marknader och från marknader där bolaget betalar lokal spelskatt uppgick till 66 procent (68) av total NGR.
- EBITDA uppgick till 11,5 MEUR (11,9) vilket motsvarar en marginal om 11,6 procent (13,4).
- Justerad EBIT uppgick till 8,5 MEUR (9,2) vilket motsvarar en justerad EBIT-marginal om 8,6 procent (10,4). Rapporterad EBIT uppgick till 5,5 MEUR (5,1).
- Resultat per aktie uppgick till 0,04 EUR (0,04) både före och efter utspädning medan justerat resultat per aktie uppgick till 0,07 EUR (0,08).

KEUR	Jul-Sep 2021	Jul-Sep 2020	Δ, %	Jan-Sep 2021	Jan-Sep 2020	Δ, %	2020
Intäkter	99 386	88 921	12%	292 943	289 108	1%	387 464
EBITDA	11 510	11 898	-3%	31 759	43 894	-28%	51 865
Justerad EBITDA	11 510	11 898	-3%	33 022	43 894	-25%	55 365
Justerad EBITDA marginal (%)	11,6%	13,4%	-13%	11,3%	15,2%	-26%	14,3%
Justerad EBIT	8 498	9 217	-8%	24 391	35 857	-32%	44 576
Justerad EBIT marginal (%)	8,6%	10,4%	-18%	8,3%	12,4%	-33%	11,5%
Resultat per aktie före utspädning (EUR)	0,04	0,04	16%	0,07	0,20	-65%	0,18
Justerat resultat per aktie före utspädning (EUR)	0,07	0,08	-11%	0,20	0,32	-37%	0,40
Kassaflöde från den löpande verksamheten	17 314	17 625	-2%	38 389	48 403	-21%	69 240
Antal nya deponerande kunder (NDC)	188 221	178 995	5%	552 234	567 752	-3%	749 344
Antal återkommande kunder (RDC)	281 500	259 696	8%	379 233	310 585	22%	339 994

HÄNDELSER UNDER KVARTALET

- LeoVegas genomförde aktieåterköp för 2,5 MEUR samt betalade ut den andra utdelningen (3,9 MEUR) av totalt fyra kvartalsutdelningar till moderbolagets aktieägare.
- LeoVegas utökade sitt existerande obligationslån med 200 MSEK.
- LeoVegas lanserade ny AI-baserad funktionalitet för att ytterligare stärka gruppens insatser inom ansvarsfullt spel. Kunderna i Storbritannien är de första att ta del av produktintegrerade och individualiserade meddelanden som baseras på deras egna beteenden och spelhistorik.
- Efter de senaste policyförändringarna i Nederländerna beslutade LeoVegas att sluta tillhandahålla sina tjänster i landet från och med den 30 september 2021. Nederländerna stod för 6 procent av gruppens totala intäkter under det tredje kvartalet med en högre lönsamhet än gruppens genomsnitt. LeoVegas kommer att ansöka om licens i Nederländerna under det fjärde kvartalet.

HÄNDELSER EFTER KVARTALET SLUT

- Preliminära intäkter i oktober uppgick till 31,1 MEUR (32,8) motsvarande en negativ tillväxt på 5 procent. Exkluderat Tyskland och Nederländerna ökade intäkterna med 21 procent. Sportboksmarginalen var onormalt låg under oktober vilket har påverkat intäkterna negativt, medan den underliggande kundaktiviteten har varit fortsatt god.
- LeoVegas har tilldelats förnyade spellicenser av danska tillsynsmyndigheten Spillemyndigheden. Med de förnyade femåriga licenserna kommer LeoVegas fortsätta att erbjuda online casino och vadhållning i Danmark fram till 2026.
- LeoVegas betalade ut den tredje utdelningen (3,9 MEUR) av totalt fyra till moderbolagets aktieägare i oktober.
- Den svenska regeringen har bekräftat att restriktionerna för online casino gäller fram till den 14:e november 2021 och att de inte kommer att förlängas därefter.

VD-ORD

“Rekordkvartal i Sverige!”

TREDJE KVARTALET

Vi har haft en god utveckling under det tredje kvartalet och ökade våra intäkter med 12 procent jämfört med samma period föregående år. Exkluderat Tyskland, som har påverkats kraftigt av den pågående omregleringen, ökade gruppens intäkter med 31 procent.

Samtliga nyckelmarknader har utvecklats väl under kvartalet, där vår hemmamarknad Sverige var den klarast lysande stjärnan. Den goda intäktsutvecklingen bekräftar att strategin att samtidigt skala upp ett flertal marknader och återlansera varumärket Expekt har varit framgångsrik. Bolaget är idag mer diversifierat än någonsin och vi har lyckats kompensera för det kraftiga intäktsstappet i Tyskland.

Under kvartalet levererade vi ett stabilt rörelseresultat jämfört med föregående år, detta trots en kraftig ökning i betalda spel skatter samt högre marknadsinvesteringar i relation till intäkterna jämfört med föregående år. I takt med att intäkterna ökar väntas marknadsföringsandelen gradvis minska från nuvarande nivåer. Vi har samtidigt fortsatt att investera inom produkt och teknik inför kommande marknadsexpansioner, däribland USA. Vi ser en viss normalisering av kontor- och reserelaterade kostnader när pandemin förhoppningsvis går mot sitt slut, medan den generella kostnadskontrollen i gruppen fortsätter att vara god. Sammantaget räknar vi med att, genom skalfördelar från en ökad intäktsbas, kunna leverera en god vinststillväxt framöver.

MARKNADER

Sverige hade ett bra kvartal där såväl intäkter som kundbas nådde nya rekordnivåer. Förvärvet av Expekt har överstigit våra förväntningar och den kraftiga tillväxten sedan nylanseringen i slutet av maj bekräftar att varumärkets sportprofil uppskattas av kunderna. Även LeoVegas-varumärket har utvecklats väl, vilket visar på kraften i välkända varumärken i kombination med en konkurrenskraftig produkt. Det är positivt att bolaget kan visa en så stark utveckling på en av världens mest konkurrensutsatta och hårt reglerade spelmarknader. Övriga marknader som presterat extra bra under kvartalet är Italien, Spanien och Kanada som samtliga växte med mellan 40–70 procent under det tredje kvartalet.

REGLERING

Det är en intensiv omregleringsperiod för närvarande med samtida implementering av lokala regleringar i Nederländerna, Tyskland och den kanadensiska provinsen Ontario. Det interna förberedelsearbetet pågår för fullt för att göra oss redo för dessa omregleringar. Samtidigt pågår utvecklingsarbetet för att anpassa vår egenutvecklade tekniska plattform inför expansionen till USA nästa år, vilket går enligt plan.

Omregleringsprocesser kan ibland vara turbulenta och nyckfulla. Så var fallet i Nederländerna där myndigheterna med kort varsel ändrade sina policys i slutet av september, vilket innebar att alla speloperatörer som ännu inte fått spellicens tvingades sluta tillhandahålla sina tjänster i landet. Bolagets omsättning och resultat kommer således påverkas negativt från och med oktober månad. Nederländerna stod för 6 procent av gruppens totala intäkter under det tredje kvartalet med en högre lönsamhet än gruppens genomsnitt. LeoVegas kommer senare i år ansöka om licens i Nederländerna.

Branschens utveckling, med ett flertal pågående omregleringar samt ett antal reglerade marknader som inför ny lagstiftning och nya tolkningar av regelverk, skapar ett något turbulent och svårnavigerat nuläge för spelindustrin. I takt med att förutsättningarna klarnar ser vi dock endast positivt på utvecklingen, då reglerade marknader skapar en mer hållbar miljö att verka i och den långsiktiga tillväxtpotentialen i online segmentet av industrin är enorm. Den ökade kravbildningen gynnar etablerade och välinvesterade aktörer som LeoVegas med en konkurrenskraftig produkt, välkända varumärken och fokus på spelansvar.

KOMMENTAR TILL DET FJÄRDE KVARTALET

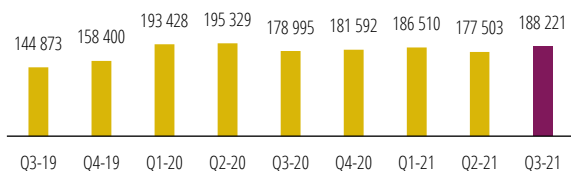
Intäkterna för oktober månad uppgick till 31,1 MEUR (32,8), vilket motsvarar en negativ tillväxt på 5 procent. Exkluderat Tyskland och Nederländerna ökade intäkterna med 21 procent. Sportboksmarginalen var onormalt låg under oktober vilket har påverkat intäkterna negativt, medan den underliggande kundaktiviteten har varit fortsatt god.

Gustaf Hagman, VD/koncernchef LeoVegas Mobile Gaming Group, Stockholm 11 november 2021

NYCKELTAL

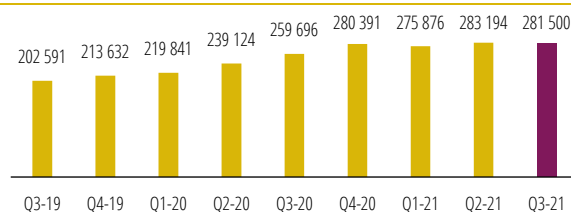
För fler KPI:er och kommentarer se tillhörande presentationsfil på LeoVegasgroup.com. Se även stycket "Definitioner av alternativa nyckeltal".

NYA DEPONERANDE KUNDER (NDC:er)



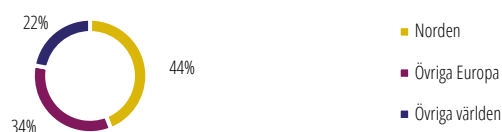
NDC:er ökade med 5 procent jämfört med samma period föregående år och med 6 procent sekventiellt jämfört med det andra kvartalet.

ÅTERKOMMANDE DEPONERANDE KUNDER (RDC:er)




Antalet RDC:er ökade med 8 procent jämfört med motsvarande period föregående år. Jämfört med föregående kvartal minskade antalet RDC:er med 1 procent.

NGR PER REGION, Q3 2021



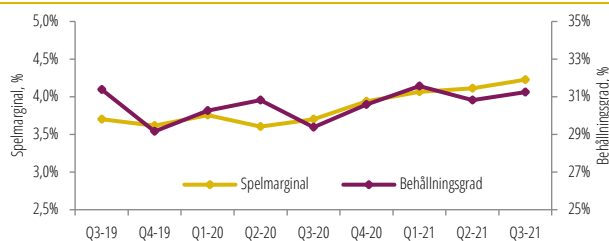
Norden var den största regionen under det tredje kvartalet och bidrog med 44 procent av koncernens NGR. Övriga Europas andel uppgick till 34 procent medan Övriga världens stod för 22 procent. Övriga Europas andel är lägre än under föregående kvartal, samt förra året, vilket främst beror på att Tysklands NGR har fortsatt att minska under perioden.

GGR PER PRODUKT, Q3 2021



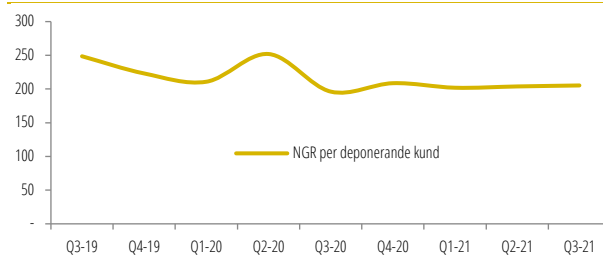
Casino bidrog med 76 procent av koncernens GGR, Live Casino med 14 procent och Sportboken med 10 procent. Sportbokens ökning jämfört med tidigare kvartal har främst varit drivet av Expekt förvärvet.

SPELMARGINAL OCH BEHÅLLNINGSGRAD



Relationen mellan NGR och deponeringar ("Behållningsgrad") ökade något jämfört med föregående kvartal till 31 procent, vilket är i linje med det historiska genomsnittet. En faktor som historiskt haft en stark påverkan på behållningsgraden är spelmarginalen. Spelmarginalen under kvartalet ökade jämfört med föregående kvartal och uppgick till 4,2 procent, vilket främst beror på att sportspel har ökat i betydelse för gruppen som normalt har en högre spelmarginal än casino-segmentet.

SPELARVÄRDE (EUR)



Det genomsnittliga spelarvärdet per deponerande kund uppgick till 205 EUR, vilket är en ökning med 1 procent jämfört med föregående kvartal samt 5 procent jämfört med samma period föregående år. Spelarvärdet är samtidigt lägre än det historiska genomsnittet vilket främst förklaras av en större andel nöjesspelare och en förändrad geografisk mix, vilket är i linje med bolagets tillväxtstrategi.

KONCERNENS UTVECKLING Q3

INTÄKTER, DEPONERINGAR OCH NGR

Under det tredje kvartalet uppgick intäkterna till 99,4 MEUR (88,9), vilket motsvarar en ökning med 12 procent. Den organiska tillväxten i lokala valutor var 8 procent och exklusive Tyskland var tillväxten 31 procent.

Deponeringar uppgick till 308,6 MEUR (292,9) under kvartalet, vilket motsvarar en ökning med 5 procent. Sekventiellt ökade deponeringar med 1 procent jämfört med föregående kvartal. Spelomsättning, netto (NGR) uppgick till 96,4 MEUR (86,0) under perioden, vilket innebär en ökning med 12 procent jämfört med samma period föregående år och en sekventiell ökning med 3 procent jämfört med det andra kvartalet. En något högre behållningsgrad under kvartalet har medfört att spelomsättningen växt snabbare än deponeringarna jämfört med föregående kvartal.

I region Norden ökade spelomsättningen, netto, med 39 procent jämfört med samma period föregående år. Sverige hade ett bra kvartal och genererade en ny rekordomsättning under kvartalet. Den positiva trenden är ett resultat av en rekordhög kundbas för LeoVegas-varumärket samt en kraftig tillväxt för Expekt-varumärket sedan förvärvet genomfördes i maj. Även övriga nordiska marknaderna uppvisade en god tillväxt under det tredje kvartalet.

I region Övriga Europa minskade spelomsättningen med 19 procent jämfört med samma period föregående år. Tillväxten har varit god i de flesta marknader, med Spanien och Italien som de snabbast växande marknaderna under kvartalet. De förändringar som införts i Tyskland, kopplat till den pågående regleringsprocessen, har dock fortsatt att påverka tillväxten negativt i regionen. Den tyska omsättningen minskade med 83 procent under kvartalet och marknaden står nu endast för 3 procent av gruppens totala omsättning (jämfört med 17 procent under samma period föregående år).

Region Övriga världen ökade spelomsättningen med 42 procent jämfört med samma period föregående år. Utvecklingen var stark på de flesta marknader i regionen. Kanada är den klart största marknaden i regionen, och växte med höga tvåsiffriga tal under perioden.

För gruppen uppgick andelen lokalt reglerade intäkter och marknader där gruppen betalar lokal spelskatt till 66 procent (68) av de totala intäkterna under det tredje kvartalet. Andelen reglerade intäkter ökade något jämfört med föregående kvartal (65), drivet av den starka utvecklingen i Sverige.

RESULTAT

Bruttoresultatet under det tredje kvartalet uppgick till 66,3 MEUR (60,9), motsvarande en bruttomarginal om 66,8 procent (68,4).

Spelskatter uppgick till 15,9 MEUR (12,4), motsvarande 16,0 procent av intäkterna (13,9). Kostnader för sålda tjänster uppgick till 17,2 procent av intäkterna (17,7) och består främst av kostnader till externa spel- och betalningsleverantörer. Kostnader för valutakonverteringar relaterat till spelarnas insättningar och uttag har omklassificerats från och med det andra kvartalet i år. Kostnaderna uppgick till 1,7 MEUR under det tredje kvartalet och presenteras under Kostnad för sålda tjänster i stället för Övriga rörelsekostnader.

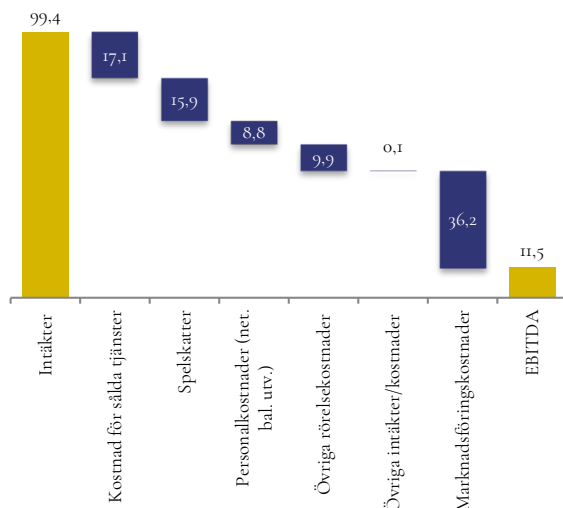
Marknadsföringskostnaderna under kvartalet uppgick till 36,2 MEUR (31,8). Bolaget har bibehållit en hög investeringstakt i ett flertal marknader där det funnits goda möjligheter att skala upp intäkterna med god avkastning. Detta har i sin tur bidragit till en ökad diversifiering av gruppens intäkter och motverkat intäktsbortfallet från Tyskland. Marknadsföring i relation till intäkter uppgick till 36,5 procent under det tredje kvartalet, vilket är högre än motsvarande period föregående år (35,8), men lägre än föregående kvartal (38,8).

Kostnaderna för personal, i relation till intäkterna, minskade jämfört med samma period föregående år och uppgick till 12,5 procent (14,0). Den totala personalstyrkan ökade något under kvartalet och bolaget har fortsatt att öka andelen högkvalificerad personal inom teknik och produkt.

Övriga rörelsekostnader uppgick till 9,9 procent av intäkterna (8,3), vilket innebär en ökning i relation till intäkterna jämfört med motsvarande period föregående år och jämfört med föregående kvartal (7,7). De övriga kostnader under kvartalet som var högre än normalt, inkluderar bland annat konsultkostnader kopplade till strategiska projekt och väntas således inte vara av återkommande karaktär. Under det

tredje kvartalet ökade även kostnader kopplade till resor och kontor utifrån tidigare låga nivåer under pandemin.

Resultaträkning fram till EBITDA (MEUR)



EBITDA-resultatet i det tredje kvartalet uppgick till 11,5 MEUR (11,9), motsvarande en EBITDA-marginal på 11,6 procent (13,4). Justerad EBITDA motsvarade EBITDA under kvartalet eftersom inga jämförelsestörande poster uppkommit.

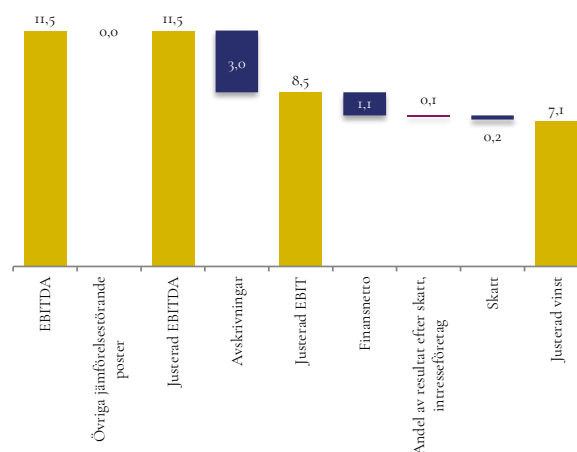
Koncernens avskrivningar, exkluderat förvävsrelaterade avskrivningar, uppgick till 3,0 MEUR (2,7). Avskrivningar relaterade till förvävade immateriella tillgångar uppgick till 3,0 MEUR (4,1). Under kvartalet har Royal Pandas förvävade kunddatabas blivit fullt avskriven vilket förklarar minskningen mot föregående år.

Rörelseresultatet under kvartalet (EBIT) uppgick till 5,5 MEUR (5,1), vilket motsvarande en EBIT-marginal om 5,5 procent (5,8). Justerad EBIT uppgick under kvartalet till 8,5 MEUR (9,2), motsvarande en justerad EBIT-marginal om 8,6 procent (10,4). Justerad EBIT ger en mer rättvisande bild av koncernens underliggande resultat under perioden.

Finansiella kostnader uppgick till 1,1 MEUR (0,4) och är främst drivet av bolagets obligationslån. Under kvartalet utökade moderbolaget sitt obligationslån med 200 MSEK. Under det fjärde kvartalet 2020 upptogs det initiala obligationslånet om 500 MSEK. Det totala beloppet för utestående obligationer inom bolagets existerande ramverk uppgår till 700 MSEK vid kvartalets slut. I finansnettot har omvärdering av

utestående obligation i SEK påverkat utfallet samt den värdeförändring som skett av det valutaderivat som tecknades för det initiala obligationslånet. Omvärdering av obligationslån, värdeförändring av valutaderivat (inklusive dess ränte-flöden) netto redovisats under finansiella kostnader. Under kvartalet har dessa netto redovisade finansiella kostnader påverkat utfallet negativt med 0,1 MEUR (0,0).

EBITDA till Justerad vinst (MEUR)



Inkomstskatten under kvartalet uppgick till 0,2 MEUR (0,6).

Andel av resultat efter skatt från intresseföretag redovisade enligt kapitalandelsmetoden uppgick till -0,1 MEUR (0,0), vilket härrör sig till bolagets minoritetsägarandel i BeyondPlay (före detta SharedPlay).

Periodens totalresultat under kvartalet uppgick till 4,1 MEUR (4,1), vilket motsvarar en nettomarginal om 4,2 procent (4,6). Resultat per aktie uppgick till 0,04 EUR (0,04) både före och efter utspädning. Justerad vinst per aktie uppgick till 0,07 EUR (0,08).

BALANSRÄKNING OCH FINANSIERING

Likvida medel vid utgången av kvartalet uppgick till 78,9 MEUR (59,8). Likvida medel exkluderat för kundsaldo uppgick till 60,7 MEUR (46,3). Under kvartalet har likvida medel primärt påverkats av det utökade obligationslånet om 200 MSEK. Obligationslånet har en rörlig ränta på 3 månaders STIBOR + 550 baspunkter. Emittering skedde till överkurs till ett pris om 103 procent av det nominella beloppet och förfaller i december 2023. Det totala beloppet för utestående obligationer inom bolagets existerande ramverk uppgår till 700 MSEK vid utgången av kvartalet. LeoVegas har totalt 109 MEUR i tillgängligt låneutrymme varav 68,7 MEUR (50,1) har nyttjats vid utgången av det tredje kvartalet. Sammantaget är koncernens finansiella ställning god. Nettoskulden exkluderat spelarskulder i förhållande till justerad EBITDA (rullande 12 månader) uppgick till 0,2x.

Koncernen har immateriella tillgångar uppgående till ett värde om 26,0 MEUR vid kvartalets slut (20,3). Immateriella tillgångar hänförliga till identifierade övervärden från förvärv uppgick till 21,2 MEUR (32,8). Goodwill relaterade till samtliga förvärv uppgick till 95,7 MEUR (94,7).

Vid utgången av kvartalet uppgick eget kapital hänförligt till moderbolagets aktieägare till 76,0 MEUR (99,8). Innehav utan bestämmande inflytande uppgick till 5,9 MEUR (5,4) av det egna kapitalet. Den totala balansomslutningen uppgick vid kvartalets slut till 273,6 MEUR (258,2). Soliditeten uppgick till 30 procent (41).

Totala skulder har ökat jämfört med motsvarande kvartal föregående år, vilket främst förklaras av finansieringsstrukturen och en ökning av skulder genom obligationslån.

KASSAFLÖDE OCH INVESTERINGAR

Kassaflödet från den löpande verksamheten under kvartalet uppgick till 17,3 MEUR (17,6). Rörelsekapitalet förbättrades under perioden men kan vara volatilt mellan kvartalen och påverkas bland annat av jackpotavsättningar, in- och utbetalningar med produkt- och betalningsleverantörer samt förskottsbetalningar för licenser och marknadsföring. I rörelsekapitalet ingår även uppskjuten betalning av spelskatt i Österrike som uppgår till 14,6 MEUR (9,6). Under kvartalet fick bolaget en återbetalning av inkomstskatt om 5,3 MEUR (3,2) som positivt påverkade kassaflödet under det tredje kvartalet.

Investeringar i materiella anläggningstillgångar uppgick till 0,3 MEUR (0,1). Investeringar i immateriella tillgångar uppgick till 3,6 MEUR (2,4) och avser primärt balanserade utvecklingskostnader. Kassaflödet från investeringsverksamheten har påverkats av slutbetalningen av tilläggsköpeskillingen kopplad till förvärvet av Royal Panda om 2,3 MEUR.

Kassaflödet från finansieringsverksamheten har påverkats primärt av likviden från det utökade obligationslånet om 200 MSEK, vilket motsvarade en betalning om 19,9 MEUR (0,0). Den utökade obligationen emitterades på överkurs till ett pris om 103 procent av det nominella beloppet. I samband med obligationslånet återbetalades den nyttjade kreditfaciliteten (RCF) om 5,0 MEUR (10,0). Amortering av leasingskulden, dvs betald hyra för koncernens leasingtillgångar, har redovisningsmässigt påverkat kassaflödet för finansieringsverksamheten med 1,1 MEUR (1,1). Återköp av egna aktier har skett om 2,5 MEUR (0,0). Under kvartalet har en kvartalsutdelning skett till moderbolagets aktieägare vilket har belastat kassaflödet med 3,9 MEUR (0,0).

ÖVRIG INFORMATION

FINANSIELLA MÅL

LeoVegas långsiktiga finansiella mål är:

- *Långsiktig organisk tillväxt överstigande onlinespelsmarknadens*
- *Långsiktig EBITDA-marginal om minst 15 procent, med antagandet om att 100 procent av intäkterna genereras på lokalt reglerade marknader där spelskatt utgår*
- *Skuldsättningsgraden (nettoskuld i förhållande till justerad EBITDA) ska ej överstiga 1,0x. LeoVegas kan dock, under vissa förutsättningar, välja att överstiga denna nivå under kortare perioder i samband med, till exempel, större förvärv eller andra strategiska initiativ*
- *Att över tid dela ut minst 50 procent av resultatet efter skatt*

MODERBOLAGET

LeoVegas AB (publ.), koncernens moderbolag, investerar i företag som erbjuder spel via mobilen, surfplattor och datorer samt företag som utvecklar relaterad teknik. Speltjänsterna erbjuds till slutkonsumenten genom dotterbolag. Moderbolaget bedriver inte någon spelverksamhet. Moderbolagets intäkter under kvartalet uppgick till 0,2 MEUR (0,1). Resultat efter skatt uppgick till -1,4 MEUR (-0,7). Resultatet styrs av utdelning från dotterbolag, räntekostnader för kreditfaciliteter, ränteintäkter från utlåning till dotterbolag, fakturerade managementtjänster samt övriga rörelsekostnader. Likvida medel uppgick till 17,9 MEUR (0,3). Likvida medel har ökat efter det emitterade obligationslånet om 200 MSEK under kvartalet. Likvider från obligationslån har använts för att reglera tidigare nyttjad kreditfacilitet från banken. Inga banklån finns kvar vid balansdagens slut. Skulden för emitterade obligationslån uppgår till 68,7 MEUR (0,0). Redovisningen av upplåning sker initialt till verkligt värde, netto efter transaktionskostnader, därefter till upplupet anskaffningsvärde enligt effektivräntemetoden. I samband med den initiala obligationen om 500 MSEK tecknades ett valuta-derivat. Räntekostnader, transaktions- och andra relaterade kostnader kopplat till finansieringen med obligationen har belastat finansiella poster, netto med 0,9 MEUR (0,0) under kvartalet. Kassaflödet belastades med räntebetalning för obligationsupplåningen om 0,7 MEUR (0,0).

VALUTAKÄNSLIGHET

Några av LeoVegas större marknader är Sverige och Storbritannien. Koncernens resultat påverkas således av valutaomräkningseffekter. Under kvartalet har förändringar av eurons växelkurs haft en positiv effekt på intäkterna med 1,7 MEUR jämfört med samma period föregående år och en negativ effekt med 0,1 MEUR jämfört med föregående kvartal.

SÄSONGSVARIATIONER

LeoVegas speltjänster används av kunder året runt, vilket innebär att säsongsvariationen tenderar att vara relativt låg. Sommarperioden juni-september har normalt sett en något lägre aktivitet än resten av året, kopplat till semestrar samt ett mindre antal sportevenemang.

PERSONAL

Antalet heltidsanställda vid kvartalets slut uppgick till 849 (867), varav 43 ingår i LeoVentures (40). Det genomsnittliga antalet anställda under kvartalet uppgick till 839 (872). LeoVegas hade 50 (40) anlitade heltidskonsulter vid kvartalets utgång.

LEDNING

Bolagets COO, Mårten Forste, har efter en längre tid i bolaget, först som styrelseordförande och sedermera som operativ i ledningsgruppen, meddelat att han lämnar LeoVegas. Mårten är kvar till slutet på första kvartalet 2022 och kommer fram tills dess stötta bolagets Deputy COO Hanna Lerenius som under tidsperioden tillträder som Interim COO.

TRANSAKTIONER MED NÄRSTÅENDE

LeoVegas har sedan tidigare en närstående relation för hyra av företagslägenheter. I övrigt har det inte tillkommit några transaktioner med närstående under kvartalet. För mer information om tidigare perioder hänvisas till bolagets årsredovisningar.

AKTIER OCH ÄGARBILD

LeoVegas AB är noterat på Nasdaq Stockholm. Per den sista september 2021 hade företaget 18 498 aktieägare. De fem största aktieägarna var:

- Gustaf Hagman med familj - 8,3 procent
- Avanza Pension - 4,7 procent
- Torsten Söderberg med familj - 4,5 procent
- LOYS AG - 3,8 procent
- LeoVegas AB (publ) - 3,3 procent

Totalt finns det 101 652 970 aktier i LeoVegas AB. I samband med aktieåterköpsprogram äger LeoVegas AB 3,3 procent av totala antalet aktier vid utgången av kvartalet. Totalt uppgår antal utestående aktier och röster till 98 325 000 vid balansdagens slut.

FÖRVÄRVET EXPEKT

Den 19 maj 2021 genomförde LeoVegas genom sitt helägda dotterbolag LeoVentures Ltd. ett förvärv av samtliga aktier i det maltesiska bolaget Expekt Nordics Ltd ("Expekt"), samt förvärv av tillgångar relaterade till Expekt från bolaget Mangas Gaming Ltd.

Expekt är ett välkänt varumärke inom sportspel i Sverige och övriga Norden. Förvärvet stärker LeoVegas varumärkesportfölj med en etablerad position inom sportspel, samt utökar bolagets strategiska tillväxtpotentialer inom segmentet.

Tillträde och konsolidering skedde per 19 maj 2021. Köpeskillingen för samtliga nettotillgångar och identifierade övervärden uppgick till 6,1 MEUR och har betalats i samband med signering (1,5 MEUR) samt vid förvärvstidpunkten (4,6 MEUR). På kassa- och skuldfri basis var förvärvsbeloppet 5,0 MEUR. Förvärvet reglerades från egen kassa.

Tabellen till höger visar en preliminär förvärvsanalys och sammanfattar den totala köpeskillingen samt verkligt värde på förvärvade tillgångar och övertagna skulder. Kortfristiga fordringar och skulder innehåller inga derivat och verkligt värde är detsamma som redovisat värde.

Identifierade övervärden avser immateriella tillgångar i form av varumärke och domännamn på 2,6 MEUR och förvärvad kunddatabas om 1,1 MEUR. Redovisning av de immateriella tillgångarna sker till verkligt värde vid anskaffningstidpunkten och skrivs av över den prognostiserade nyttjandeperioden motsvarande den uppskattade tid de kommer generera kassaflöde. Löpande avskrivningar för förvärvade varumärken och domännamn kommer belasta koncernens resultat med en linjär avskrivningstakt på 5–8 år. Avskrivningar för förvärvad kunddatabas kommer belasta koncernens resultat med en avskrivningstakt på 4 år.

Goodwill om 1,1 MEUR är hänförligt till framtida intäkts synergier, vilka baseras på möjligheten att återskapa varumärkets forna position som ett ledande sportvarumärke. Genom

detta kan bolaget nå nya kunder och därmed öka sina intäkter. Goodwill är till viss del även hänförlig till humankapital.

Preliminär förvärvsanalys Expekt (KEUR)	
Redovisade värden per förvärvstidpunkten:	Verkligt värde
Materiella anläggningstillgångar	-
Immateriella anläggningstillgångar	3 757
Finansiella anläggningstillgångar	-
Uppskjutna skattefordringar	505
Kundfordringar och andra fordringar	298
Likvida medel	966
Leverantörsskulder och andra skulder	- 429
Uppskjutna skatteskulder	- 118
Summa förvärvade, identifierbara nettotillgångar	4 979
Goodwill	1 077
Köpeskillning	6 056
Köpeskillning:	
Erlagd köpeskillning vid signering 15 mars 2021 (kontant)	1 500
Erlagd köpeskillning vid förvärvstidpunkt 19 maj 2021 (kontant)	4 556
Summa total köpeskillning	6 056
Identifierade övervärden:	
Varumärke och domännamn	2 608
Förvärvad kunddatabas	1 134
Totalt identifierade övervärden	3 742

REDOVISNINGSPRINCIPER

Koncernens finansiella rapporter upprättas i enlighet med International Financial Reporting Standards (IAS/IFRS, som har antagits av Europeiska unionen) utfärdade av International Accounting Standards Board, tolkningsuttalanden från IFRS Interpretation Committee (tidigare IFRIC) samt årsredovisningslagen och Rådet för finansiell rapporteringsstandard RFR 1, "Kompletterande redovisningsregler för koncerner". Denna delårsrapport är upprättad i enlighet med IAS 34, Delårsrapportering. Moderbolagets finansiella rapporter har utarbetats i enlighet med årsredovisningslagen och rekommendation RFR 2, "Redovisning för juridiska personer". Upplysningar enligt IAS 34.16A framkommer, förutom i de finansiella rapporterna, även i övriga delar av delårsrapporten.

Antalet aktier efter utspädning beräknas enligt Treasury Stock-metoden. Vid periodens slut finns tre aktieoptionsprogram som löper ut 2022, 2023 respektive 2024. Dessa hade ingen utspädningseffekt under perioden då lösenkursen är

högre än vad aktien handlats till, i genomsnitt, under kvartalet.

Valutakursförändringar på obligationslånet i SEK har säkrats med ett finansiellt instrument (OTC-derivat). Finansiella tillgångar och skulder i form av derivat redovisas till verkligt värde via resultaträkningen. Samtliga transaktioner hänförliga till valutaderivatet redovisas under finansiella poster i koncernens resultaträkning. Ingen säkringsredovisning har tillämpats. Valutaderivatet, vilket används för säkringsändamål, värderas enligt verkligt värdehierarki 2. Verkligt värde på finansiella tillgångar som inte handlas på en aktiv marknad (t.ex. OTC-derivat enligt ovan nämnt) fastställs med hjälp av värderingstekniker som i så stor utsträckning som möjligt utgår från marknadsinformation medan företagsspecifik information används i så liten utsträckning som möjligt. Samtliga väsentliga indata som krävs för verkligt värde värderingen av ett instrument är observerbara. Obligationen har ett marknadsvärde per balansdagens slut om 721 000 000 SEK. Moderbolaget tillämpar undantaget enligt RFR 2, från tillämpning av IFRS 9 Finansiella instrument.

I finansnettot har omvärdering för obligationslånet i SEK och värdet förändringen för verkligt värde på valutaderivatet, inklusive valutaderivatets ränteflöden, nettoredovisats. Posterna har en utjämnande effekt och är av samma karaktär. En nettoredovisning skapar en tydligare bild för läsaren över kostnaden för finansieringen. Totala finansnettot uppgår till -1,1 MEUR (-0,4) varav -0,1 MEUR avser en negativ omräkningseffekt under kvartalet enligt nedan.

Finansnettot, nettoredovisade poster (KEUR)	Jul-Sep 2021
Omvärdering obligationslån	(74)
Värdeförändring verkligt värde valutaderivat	(38)
Värdeförändring ränteflöden valutaderivat	47
Summa nettoredovisade poster	(65)

De viktigaste redovisningsprinciperna enligt IFRS, som är de redovisningsprinciper som har använts vid utarbetandet av denna delårsrapport, beskrivs i not 2 på sidorna 123–127 i årsredovisningen för 2020. Samtliga redovisningsprinciper är oförändrade från den senaste publicerade årsredovisningen avseende räkenskapsår 2020.

ÅTERKÖP AV EGNA AKTIER

Under kvartalet nyttjades det bemyndigande som lämnats på bolagets årsstämma den 11 maj 2021 om att återköpa egna aktier. Totalt avser bemyndigandet återköp av aktier för ett belopp upp till 10 000 000 EUR. Återköp får ske upp till tio procent av samtliga aktier i bolaget fram till årsstämman 2022. Det innebär att maximalt 10 165 297 aktier kan ägas av bolaget. Syftet med återköpen är att optimera bolagets kapitalstruktur och skapa aktieägarvärde genom att minska antalet utestående aktier. De återköpta aktierna kan även användas som betalning för eventuella framtida förvärv. Per balansdagen uppgick LeoVegas aktiekapital till 1 219 835,65 EUR. Under kvartalet har 690 777 aktier återköpts till ett anskaffningsvärde om 25 000 000 SEK varav 47 904 SEK (0,2 %) avser courtage för perioden. Anskaffningsvärdet motsvarar 2 461 699 EUR. Genomsnittspriset på de återköpta aktierna uppgick till 36,12 SEK, och priserna varierade mellan 35,76 SEK och 36,89 SEK. Totalt finns det 101 652 970 aktier i LeoVegas AB. Antal utestående aktier och röster uppgår till 98 325 000 vid balansdagens slut. Efter aktieåterköpen äger LeoVegas AB 3,3 procent av totala antalet aktier.

ALTERNATIVA NYCKELTAL

I den här delårsrapporten hänvisas till nyckeltal som LeoVegas AB och andra intressenter använder vid utvärderingen av LeoVegas Mobile Gaming Groups resultat, vilka inte uttryckligen är definierade i IFRS. Dessa mått förser ledningen och investerare med betydelsefull information för att analysera trender i bolagets affärsverksamhet. Dessa alternativa nyckeltal är tänkta att komplettera, inte ersätta, finansiella mått som presenteras i enlighet med IFRS. För definitioner, se stycket "Definitioner av alternativa nyckeltal".

JUSTERADE RESULTATMÅTT

LeoVegas presenterar justerade resultatmått för att ge en mer fundamental bild till läsare av rapporten genom att visa på resultat som ligger närmare koncernens underliggande vinstförmåga. Det justerade resultatmättet är justerat för jämförelsestörande poster. Jämförelsestörande poster definieras under avsnitt "Definitioner av alternativa nyckeltal".

FINANSIELL KALENDER

- 11 februari 2022: Bokslutskommuniké
- 5 maj 2022: Q1-rapport
- 19 maj 2022: Bolagsstämma
- 11 augusti 2022: Q2 -rapport
- 10 november 2022: Q3-rapport

LEGAL UPPDATERING

Den legala situationen för onlinespel ändras kontinuerligt inom EU men även på enskilda geografiska marknader utanför EU. LeoVegas expansionsstrategi är att verka på lokalt reglerade marknader eller marknader som står inför eller rör sig mot en lokal reglering. Flertalet länder inom EU har infört eller för diskussioner om att införa en så kallad lokal reglering. Exempel på länder som infört en lokal reglering är Storbritannien, Danmark, Italien, Spanien och Sverige. Den trenden sprider sig även utanför EU och flertalet marknader i exempelvis Latinamerika för diskussioner om att reglera de olika ländernas spelmarknader. Colombia är ett land som exempelvis redan tagit steget in i en reglerad miljö. Detsamma gäller USA där spel regleras per stat. Bland annat har New Jersey, Pennsylvania och Michigan infört en lokal reglering som innefattar både casino och sportspel. Utvecklingen i USA är att fler och fler stater reglerar sin lokala spelmarknad.

Myndigheterna i Storbritannien ser för närvarande över den nuvarande spellagstiftningen. Resultatet av den utredningen är ännu inte färdigställd men det kan komma att leda till en mer krävande reglering för de licenserade aktörerna.

Provinsen Ontario i Kanada förbereder sig för att reglera sin spelmarknad. Ontario utgör cirka 40 procent av hela Kanadas befolkning. LeoVegas är en av flera operatörer som är delaktiga i diskussionerna kring hur regleringen skulle komma att utformas. LeoVegas bedömning är att regleringen förväntas träda i kraft i början av nästa år.

I Nederländerna har myndigheterna infört ett lokalt licenssystem som trädde i kraft under det tredje kvartalet 2021. I omregleringsprocessen ändrade myndigheterna med kort varsel sina policys i slutet av september, vilket innebar att alla speloperatörer som ännu inte fått spellicens tvingades sluta tillhandahålla sina tjänster i landet. LeoVegas beslutade om att sluta tillhandahålla sina tjänster från och med 30 september 2021. De senaste åren har LeoVegas vidtagit åtgärder för

att säkerställa full efterlevnad med de nederländska prioriteringskriterierna och policyer som publicerats av spelmyndigheten KSA. Allt för att skapa goda förutsättningar inför den nu pågående licensprocessen.

I Tyskland infördes ett lokalt licenssystem den 1 juli 2021. Innan detta trädde i kraft var operatörer som hade för avsikt att ansöka och erhålla spellicens förhålla sig till ett antal begränsningar. Skatt på produkterna online poker och kasino är 5,3 procent beräknat på omsättningen (turnover), vilket innebär den högsta beskattningen på spel i Europa.

I Sverige infördes den 2 juli 2020 tillfälliga begränsningar för online casino med anledning av pandemin. Begränsningarna inkluderar nya restriktioner av bonuserbjudanden, ett insättningsstak om 5 000 SEK per vecka samt en obligatorisk tidsbestämd spelgräns. Regeringen har bekräftat att restriktionerna gäller fram till den 14 november 2021 och att de inte kommer att förlängas därefter.

Den svenska regeringen har tillsatt en utredning för att stärka arbetet mot olicensierat spel och matchfixning. Utredningen har identifierat ett antal hinder och föreslagit lösningar för att möjliggöra en mer effektiv tillsyn av illegalt spel och matchfixning. Exempelvis innebär det förslag om att olicensierade aktörer inte får erbjuda sin tjänst till svenska kunder, hårdare krav på betalningsförmedlare och ett ökat informationsdelande mellan operatörer inom vadhallning. Remissperioden av utredningen pågår fram till den 14 januari, därefter ska det redovisas konkreta förändringar till berörda parter.

I regionen Övriga världen finns det marknader med en otydlig spel- och skattelagstiftning, vilket på sikt kan påverka LeoVegas intäkter, resultat och expansomöjligheter beroende på hur eventuella legala förändringar utvecklas.

RISKER OCH OSÄKERHETSFAKTORER

Den huvudsakliga risken och osäkerheten som LeoVegas står inför är det allmänna rättsläget för onlinespel. Beslut och förändringar i lagar och regler kan påverka LeoVegas affärsverksamhet och expansomöjligheter. Då de flesta av LeoVegas kunder är verksamma i Europa är det rättsläget inom EU-kopplade jurisdiktioner som har störst betydelse för befintlig verksamhet, men även utvecklingen utanför EU är av intresse.

Dels för att delar av LeoVegas befintliga verksamhet kan påverkas, men primärt då det kan komma att påverka bolagets expansion och framtidsutsikter.

LeoVegas är verksamt på ett stort antal reglerade marknader och koncernens efterlevnad granskas regelbundet av myndighetsorgan, exempelvis lokala spelmyndigheter. Om det visar sig att tolkningar och åtgärder bolaget vidtagit för att säkerställa efterlevnad av licensmyndighets krav är otillräckliga kan det leda till kostnader för bolaget i form av sanktionsavgifter eller andra repressalier.

Regelverken och kraven förändras kontinuerligt vilket i sin tur ökar kraven på bolagets interna rutiner, processer och system. Det ställer också högre krav på LeoVegas samarbetspartners såsom spelleverantörer, betalförmedlare och marknadsföringspartners. LeoVegas har en noggrann genomgång av nya samarbetspartners innan samarbetet påbörjas. Även existerande partners granskas löpande. Om det skulle inträffa en överträdelse mot samarbetsvillkoren har LeoVegas möjlighet att innehålla betalning och avsluta samarbetet med den berörda partnern.

Utvecklingen inom det legala området bevakas och bedöms löpande inom LeoVegas och ett samarbete sker med myndigheter i de licensierade marknaderna.

LeoVegas erbjudande bygger på spel som rolig och attraktiv underhållning. Konsumentskyddet är därför en viktig del i utformningen av LeoVegas erbjudanden samt vid kundkontakt. LeoVegas har tekniska hjälpmedel samt tydliga rutiner för att motverka ett osunt spelande. Ansvarsfullt spel är reglerat i samtliga spellicenser som LeoVegas bedriver sin spelverksamhet under. LeoVegas jobbar tillsammans med lokala branschföreningar för att skapa en hållbar och trovärdig bransch. Exempelvis BOS (Branschföreningen för Online-spel) i Sverige och NBO (Norsk Branschförening för Online-spel) i Norge.

De långsiktiga riskerna och effekterna av den globala pandemin är svåra att överblicka och förutsättningarna ändras kontinuerligt. Pandemin har en mindre påverkan på verksamheter online och har medfört ett accelererat strukturellt skifte från offline till online. Detta är gynnsamt för LeoVegas

med en stark onlineposition, starka varumärken och en egenutvecklad teknikplattform som möjliggör snabb utveckling i en alltmer digital värld.

Utöver ovan finns det risker kopplade till väsentliga uppskattningar och bedömningar i den finansiella rapporteringen. Koncernens finansiella rapporter är delvis baserade på antaganden och bedömningar vid upprättande av koncernens redovisning. Uppskattningar och bedömningar utvärderas kontinuerligt och baseras på historiska erfarenheter och andra faktorer, inklusive förväntningar om framtida händelser som bedöms vara rimliga under omständigheterna. Andra risker som kan komma att påverka LeoVegas är finansiella risker såsom valuta- och likviditetsrisker.

I årsredovisningen för 2020 finns en detaljerad beskrivning av bolagets risker samt mer information om de väsentliga uppskattningarna och bedömningarna som använts vid upprättandet av koncernens finansiella rapporter.

HÅLLBARHET – ANSVARSFULLT SPEL

LeoVegas mål är att erbjuda underhållning på ett tryggt och klokt sätt. Det är en del av bolagets hållbarhetsstrategi att sträva efter en långsiktig och hållbar relation med LeoVegas kunder och partners.

Det viktigaste för bolaget är att kunderna ser sitt spelande som underhållning och spelar på ett klokt och ansvarsfullt sätt. Det finns en risk för vissa individer att spel kan övergå från att vara underhållning till att istället orsaka finansiella och/eller sociala problem. Detta tar LeoVegas på stort allvar och lägger betydande resurser på ansvarsfullt spel, både när det gäller att proaktivt skydda kunderna och att stödja de personer som utvecklar ett osunt beteende.

Investeringar och fokus på ansvarsfullt spel är ett måste för att kunna agera i enlighet med bolagets spellicenser. För att proaktivt motverka ett osunt spelande har bolaget ett egenutvecklat och automatiserat system baserat på maskininlärning och algoritmer. Detta är ett bra komplement till de verktyg som hjälper kunderna att kontrollera sitt spelande. Exempel på sådana funktioner är Förlustgräns, Tidsgräns, Pausa konto och Avstängning. Allt görs inom LeoSafePlay som är koncernens plattform för ansvarsfullt spel. Ambitionen med LeoSafePlay är att det ska utvecklas till att bli ett så komplett verktyg för konsumentskydd som möjligt.

LeoVegas arbetar kontinuerligt för att med engagemang och kunskap främja en positiv och trygg spelupplevelse för alla. Det arbetet är en del av företagskulturen som alla anställda står bakom.

Under året har LeoVegas ramverk och rutiner för att säkerställa ansvarsfullt spel, granskats av en oberoende part. Det oberoende och branschledande brittiska bolaget eCOGRA är specialiserat på att testa, certifiera och granska spelsektorn. eCOGRA har genomfört tester och intervjuer för att bedöma LeoVegas produkt. Den externa granskningen visar att LeoVegas lever upp till samtliga relevanta rekommendationer och krav inom ansvarsfullt spel.

Att erbjuda en trygg och säker spelupplevelse har alltid varit bolagets främsta prioritet. Det är därför betryggande att LeoVegas arbete nu även granskats och bedömts av en utomstående och oberoende part som bekräftar att LeoVegas lever upp till de höga krav som ställs på speloperatörer idag.

LEOVEGAS HÅLLBARHETSMÅL

LeoVegas sätter årligen ambitioner, mål och åtgärder inom hållbarhet. Detta för att på ett transparent, tydligt och konkret sätt visa vad LeoVegas vill uppnå för att bygga ett hållbart företag samt verka för en hållbar spelbransch.

LeoVegas hållbarhetsmål är satta inom tre områden; Miljö, Socialt ansvar och Bolagsstyrning. Målen för ansvarsfullt spel ingår i Socialt ansvar. Målen följs upp och redovisas i LeoVegas hållbarhetsredovisning på årlig basis. Ledningsgruppen och styrelsen är ansvariga för att bolaget jobbar mot och uppfyller målen.

STYRELSENS OCH VERKSTÄLLANDE DIREKTÖRENS FÖRSÄKRAN

Styrelsen försäkrar att kvartalsrapporten för det tredje kvartalet ger en rättvisande översikt av moderbolagets och koncernens verksamhet, ställning och resultat samt beskriver de väsentliga risker och osäkerhetsfaktorer som moderbolaget och de företag som ingår i koncernen står inför.

Stockholm den 11 november 2021

Per Norman
Styrelseordförande

Hélène Westholm
Styrelseledamot

Carl Larsson
Styrelseledamot

Fredrik Rüdén
Styrelseledamot

Anna Frick
Styrelseledamot

Mathias Hallberg
Styrelseledamot

Torsten Söderberg
Styrelseledamot

Gustaf Hagman
Vd och koncernchef

Rapporten har granskats av bolagets revisor.

LeoVegas AB, Luntmakargatan 18, 111 37 Stockholm

Huvudkontor: Stockholm, Organisationsnummer: 556830-4033

All information i denna rapport tillhör de koncernföretag som ytterst ägs av LeoVegas AB, även kallat LeoVegas.

FÖR MER INFORMATION, VÄNLIGEN KONTAKTA:

Gustaf Hagman
VD och koncernchef
+46 (0) 8 410 367 66
gustaf.hagman@leovegasgroup.com

Stefan Nelson
CFO
+356 993 942 68
stefan.nelson@leovegasgroup.com

Philip Doftvik
Director of Corporate Finance and Investor
Relations
+46 (0) 73 512 07 20
philip.doftvik@leovegasgroup.com

REVISORNS GRANSKNINGSRAPPORT

LeoVegas AB (publ) org nr 556830-4033

INLEDNING

Vi har utfört en översiktlig granskning av den finansiella delårsinformationen i sammandrag (delårsrapport) för LeoVegas AB (publ) per 30 september 2021 och den niomånadersperiod som slutade per detta datum. Det är styrelsen och verkställande direktören som har ansvaret för att upprätta och presentera denna finansiella delårsinformation i enlighet med IAS 34 och årsredovisningslagen. Vårt ansvar är att uttala en slutsats om denna delårsrapport grundad på vår översiktliga granskning.

DEN ÖVERSIKTLIGA GRANSKNINGENS INRIKTNING OCH OMFATTNING

Vi har utfört vår översiktliga granskning i enlighet med International Standard on Review Engagements ISRE 2410 Översiktlig granskning av finansiell delårsinformation utförd av företagets valda revisor. En översiktlig granskning består av att göra förfrågningar, i första hand till personer som är ansvariga för finansiella frågor och redovisningsfrågor, att utföra analytisk granskning och att vidta andra översiktliga granskningsåtgärder. En översiktlig granskning har en annan inriktning och en betydligt mindre omfattning jämfört med den inriktning och omfattning som en revision enligt ISA och god revisionssed i övrigt har. De granskningsåtgärder som vidtas vid en översiktlig granskning gör det inte möjligt för oss att skaffa oss en sådan säkerhet att vi blir medvetna om alla viktiga omständigheter som skulle kunna ha blivit identifierade om en revision utförts. Den uttalade slutsatsen grundad på en översiktlig granskning har därför inte den säkerhet som en uttalad slutsats grundad på en revision har.

SLUTSATS

Grundat på vår översiktliga granskning har det inte kommit fram några omständigheter som ger oss anledning att anse att delårsrapporten inte, i allt väsentligt, är upprättad för koncernens del i enlighet med IAS 34 och årsredovisningslagen samt för moderbolagets del i enlighet med årsredovisningslagen.

Stockholm den 11 november 2021

PricewaterhouseCoopers AB

Aleksander Lyckow
Auktoriserad revisor

KONCERNENS RAPPORT ÖVER TOTALRESULTAT

KEUR	Jul-Sep 2021	Jul-Sep 2020	Jan - Sep 2021	Jan - Sep 2020	2020
Intäkter	99 386	88 921	292 943	289 108	387 464
Kostnad för sålda tjänster	(17 111)	(15 714)	(50 120)	(50 736)	(67 871)
Spelskatter	(15 930)	(12 351)	(46 676)	(42 947)	(57 282)
Bruttoresultat	66 345	60 856	196 147	195 425	262 311
Personalkostnader	(12 414)	(12 439)	(39 249)	(37 692)	(50 548)
Balanserade utvecklingskostnader	3 630	2 408	10 689	7 578	10 504
Övriga rörelsekostnader	(9 876)	(7 406)	(26 113)	(26 475)	(35 441)
Marknadsföringskostnader	(36 242)	(31 799)	(109 974)	(95 821)	(132 552)
Övriga intäkter/kostnader	67	279	259	880	(2 409)
EBITDA	11 510	11 898	31 759	43 894	51 865
Avskrivningar	(3 012)	(2 681)	(8 631)	(8 037)	(10 789)
Avskrivningar av förvävsrelaterade övervärden och nedskrivning av tillgångar inkl. goodwill	(2 984)	(4 076)	(11 195)	(12 248)	(18 300)
Rörelseresultat (EBIT)	5 514	5 141	11 933	23 609	22 776
Finansiella intäkter	-	-	-	3	983
Finansiella kostnader	(1 127)	(422)	(3 084)	(1 352)	(2 911)
Finansiell skuld värdering vinst/förlust	-	-	-	700	700
Andel av resultat efter skatt från intresseföretag redovisade med kapitalandelsmetoden	(58)	-	138	-	-
Resultat före skatt	4 329	4 719	8 987	22 960	21 548
Inkomstskatt	(204)	(607)	(1 384)	(1 681)	(2 215)
Periodens resultat	4 125	4 112	7 603	21 279	19 333
Periodens resultat hänförligt till moderbolagets aktieägare	4 054	3 593	7 035	20 409	18 512
Periodens resultat hänförligt till innehav utan bestämmande inflytande	71	519	568	870	821
Övrigt totalresultat					
Poster som kan komma att omföras till årets resultat:					
Omräkningsdifferens utländska dotterbolag	(1)	(1)	2	(12)	(12)
Övrigt totalresultat för perioden, efter skatt	(1)	(1)	2	(12)	(12)
Periodens totalresultat	4 124	4 111	7 605	21 267	19 321
Periodens totalresultat hänförligt till moderbolagets aktieägare	4 053	3 592	7 037	20 397	18 500
Periodens totalresultat hänförligt till innehav utan bestämmande inflytande	71	519	568	870	821
Resultat per aktie före utspädning (EUR)	0,04	0,04	0,07	0,20	0,18
Resultat per aktie efter utspädning (EUR)	0,04	0,04	0,07	0,20	0,18
Vägt genomsnittligt antal utestående aktier justerat för split (miljoner)	98,67	101,65	99,17	101,65	101,29
Vägt genomsnittligt antal utestående aktier efter utspädning justerat för split (miljoner)	98,67	101,65	99,17	101,65	101,29
Nyckeltal					
Kostnad för sålda tjänster, % av intäkter	17,2%	17,7%	17,1%	17,5%	17,5%
Spelskatter, % av intäkter	16,0%	13,9%	15,9%	14,9%	14,8%
Bruttomarginal, %	66,8%	68,4%	67,0%	67,6%	67,7%
Personalkostnader, % av intäkterna	12,5%	14,0%	13,4%	13,0%	13,0%
Rörelsekostnader, % av intäkterna	9,9%	8,3%	8,9%	9,2%	9,1%
Marknadsföringskostnader, % av intäkterna	36,5%	35,8%	37,5%	33,1%	34,2%
EBITDA marginal, %	11,6%	13,4%	10,8%	15,2%	13,4%
EBIT marginal, %	5,5%	5,8%	4,1%	8,2%	5,9%
Nettomarginal, %	4,2%	4,6%	2,6%	7,4%	5,0%
Justerade resultatmått KEUR	Jul-Sep 2021	Jul-Sep 2020	Jan - Sep 2021	Jan - Sep 2020	2020
EBITDA	11 510	11 898	31 759	43 894	51 865
Vinst försäljning av dotterbolag och tillgångar	-	-	-	-	-
Omstruktureringskostnader	-	-	-	-	-
Övriga jämförelsestörande poster	-	-	1 263	-	3 500
Justerad EBITDA	11 510	11 898	33 022	43 894	55 365
Avskrivningar	(3 012)	(2 681)	(8 631)	(8 037)	(10 789)
Justerad EBIT	8 498	9 217	24 391	35 857	44 576
Finansnetto	(1 127)	(422)	(3 084)	(1 349)	(1 928)
Andel av resultat efter skatt från intresseföretag redovisade med kapitalandelsmetoden	(58)	-	138	-	-
Skatt	(204)	(607)	(1 384)	(1 681)	(2 215)
Justerat resultat för perioden	7 109	8 188	20 061	32 827	40 433
Justerad vinst per aktie	0,07	0,08	0,20	0,32	0,40
Justerad EBITDA marginal, %	11,6%	13,4%	11,3%	15,2%	14,3%
Justerad EBIT marginal, %	8,6%	10,4%	8,3%	12,4%	11,5%
Justerad nettomarginal	7,2%	9,2%	6,8%	11,4%	10,4%

KONCERNENS BALANSRÄKNING I SAMMANDRAG

KEUR	30 Sep 2021	30 Sep 2020	31 Dec 2020	31 Dec 2019
TILLGÅNGAR				
Anläggningstillgångar				
Materiella anläggningstillgångar	2 177	2 462	2 394	3 347
Leasingtillgångar (right of use assets)	6 737	9 205	8 878	8 222
Immateriella tillgångar	26 032	20 290	19 493	16 943
Immateriella tillgångar relaterade till övervärden från förvärv	21 241	32 770	28 694	45 018
Goodwill	95 734	94 657	94 657	94 657
Finansiella anläggningstillgångar	-	-	314	-
Uppskjutna skattefordringar	3 382	2 682	2 876	2 682
Innehav i intresseföretag redovisade med kapitalandelsmetoden	1 259	-	-	-
Summa anläggningstillgångar	156 562	162 065	157 306	170 869
Omsättningstillgångar				
Kundfordringar och andra fordringar	32 137	32 077	23 160	35 307
Förutbetalda kostnader och upplupna intäkter	5 983	4 252	5 480	5 329
Likvida medel	78 916	59 806	63 340	50 738
<i>varav bundna medel (kundsald)</i>	<i>18 249</i>	<i>13 491</i>	<i>15 801</i>	<i>13 352</i>
Summa omsättningstillgångar	117 036	96 135	91 981	91 374
SUMMA TILLGÅNGAR	273 598	258 200	249 287	262 243
EGET KAPITAL OCH SKULDER				
Aktiekapital	1 220	1 220	1 220	1 220
Övrigt tillskjutet kapital	28 905	41 006	36 115	40 615
Övriga reserver	518	597	421	830
Balanserat resultat inklusive periodens resultat	45 378	56 972	55 075	50 683
Eget kapital hänförligt till moderbolagets aktieägare	76 021	99 795	92 831	93 348
Innehav utan bestämmande inflytande	5 918	5 399	5 350	4 804
Summa eget kapital	81 939	105 194	98 181	98 152
Långfristiga skulder till kreditinstitut	-	50 104	-	39 924
Obligationslån	68 734	-	48 860	-
Leasingskulder	3 131	5 404	5 300	4 169
Finansiella skulder	134	-	-	-
Uppskjuten skatteskuld	1 095	1 578	1 435	2 088
Summa långfristiga skulder	73 094	57 086	55 595	46 181
Kortfristiga skulder				
Leverantörsskulder och andra skulder	33 769	28 182	20 287	21 344
Spelarskulder	18 249	13 491	15 801	13 352
Skatteskuld	9 953	5 310	5 948	4 997
Upplupna kostnader och förutbetalda intäkter	53 215	40 627	45 082	35 811
Kortfristiga skulder till kreditinstitut	-	-	-	30 000
Kortfristiga leasingskulder	3 379	3 009	3 093	3 406
Skuld för tilläggsköpeskilling förvärv	-	5 300	5 300	9 000
Summa kortfristiga skulder	118 565	95 919	95 511	117 910
Summa totala skulder	191 659	153 005	151 106	164 091
SUMMA EGET KAPITAL OCH SKULDER	273 598	258 200	249 287	262 243

KONCERNENS KASSAFLÖDESANALYS I SAMMANDRAG

KEUR	Jul-Sep 2021	Jul-Sep 2020	Jan-Sep 2021	Jan-Sep 2020	2020
Rörelseresultat	5 514	5 141	11 933	23 609	22 776
Justering för ej kassaflödespåverkande poster	5 727	6 911	19 242	21 130	30 052
Förändringar i rörelsekapital	778	2 359	12 130	11 828	18 107
Betald inkomstskatt	5 295	3 214	(4 916)	(8 164)	(1 695)
Kassaflöde från den löpande verksamheten	17 314	17 625	38 389	48 403	69 240
Förvärv av materiella anläggningstillgångar	(313)	(96)	(620)	(289)	(399)
Förvärv av immateriella anläggningstillgångar	(3 616)	(2 408)	(11 511)	(7 584)	(10 492)
Förvärv av dotterbolag	(2 300)	(579)	(10 391)	(3 579)	(3 579)
Investering i intressebolag redovisade enligt kapitalandelsmetoden	-	-	(1 121)	-	-
Försäljning dotterbolag och immateriell tillgång	-	861	-	2 861	2 861
Kassaflöde från investeringsverksamheten	(6 229)	(2 222)	(23 643)	(8 591)	(11 609)
Upptagna obligationslån	19 897	-	19 897	-	48 298
Lånefinansiering kreditinstitut	(5 000)	(10 000)	-	(20 000)	(70 343)
Leasingskulder	(1 099)	(1 097)	(2 505)	(2 705)	(3 244)
Återköp av egna aktier	(2 462)	-	(7 404)	-	(4 891)
Likvid från emission av eget kapitalinstrument	193	416	193	416	416
Utdelning till aktieägarna	(3 890)	-	(8 813)	(7 258)	(14 213)
Kassaflöde från finansieringsverksamheten	7 639	(10 681)	1 368	(29 547)	(43 977)
Ökning av likvida medel	18 724	4 722	16 114	10 265	13 654
Likvida medel vid periodens början	60 321	55 561	63 340	50 738	50 738
Kursdifferenser i likvida medel	(129)	(477)	(538)	(1 197)	(1 052)
Likvida medel vid periodens slut	78 916	59 806	78 916	59 806	63 340
<i>varav bundna medel (kundsald)</i>	<i>18 249</i>	<i>13 491</i>	<i>18 249</i>	<i>13 491</i>	<i>15 801</i>

KONCERNENS RAPPORT ÖVER FÖRÄNDRING I EGET KAPITAL I SAMMANDRAG

	Aktiekapital	Övrigt tillskjutet kapital	Övriga reserver	Balanserade vinstmedel inkl. periodens resultat	Eget kapital hänförligt till moderbolagets aktieägare	Innehav utan bestämmande inflytande	Summa eget kapital
KEUR							
Ingående balans 1 januari 2020	1 220	40 615	830	50 683	93 348	4 804	98 152
Periodens resultat	-	-	-	20 409	20 409	870	21 279
Övrigt totalresultat <i>(omräkningsdifferens utländska dotterbolag)</i>	-	-	(38)	27	(12)	-	(12)
Summa totalresultat för perioden	-	-	(38)	20 436	20 398	870	21 267
<i>Transaktioner med aktieägare i deras egenskap av ägare:</i>							
Utdelning	-	-	109	(14 147)	(14 038)	-	(14 038)
Premier för teckningsoptioner	-	391	-	-	391	-	391
<i>Transaktioner innehav utan bestämmande inflytande:</i>							
Förvärv innehav utan bestämmande inflytande	-	-	(304)	-	(304)	(275)	(579)
Utgående balans 30 September 2020	1 220	41 006	597	56 972	99 795	5 399	105 194
Ingående balans 1 januari 2021	1 220	36 115	421	55 075	92 831	5 350	98 181
Periodens resultat	-	-	-	7 035	7 035	568	7 603
Övrigt totalresultat <i>(omräkningsdifferens utländska dotterbolag)</i>	-	-	2	-	2	-	2
Summa totalresultat för perioden	-	-	2	7 035	7 037	568	7 605
<i>Transaktioner med aktieägare i deras egenskap av ägare:</i>							
Utdelning	-	-	95	(16 732)	(16 637)	-	(16 637)
Premier för teckningsoptioner	-	194	-	-	194	-	194
Återköp av egna aktier	-	(7 404)	-	-	(7 404)	-	(7 404)
Utgående balans 30 September 2021	1 220	28 905	518	45 378	76 021	5 918	81 939

MODERBOLAGETS RESULTATRÄKNING I SAMMANDRAG

KEUR	Jul - Sep 2021	Jul - Sep 2020	Jan-Sep 2021	Jan-Sep 2020	2020
Nettoomsättning	207	130	637	498	669
Rörelsekostnader	(1 196)	(849)	(3 443)	(2 677)	(3 837)
Övriga kostnader och intäkter	-	-	-	-	-
Rörelseresultat (EBIT)	(989)	(719)	(2 806)	(2 179)	(3 168)
Finansiella poster	(398)	50	(430)	168	19 697
Resultat före skatt	(1 386)	(669)	(3 236)	(2 011)	16 529
Bokslutsdisposition	-	-	-	-	-
Skatt på periodens resultat	-	-	-	-	193
Periodens resultat*	(1 386)	(669)	(3 236)	(2 011)	16 722

*Periodens resultat motsvarar totalresultatet för perioden

MODERBOLAGETS BALANSRÄKNING I SAMMANDRAG

KEUR	30 Sep 2021	30 Sep 2020	31 Dec 2020
TILLGÅNGAR			
Anläggningstillgångar	45 048	15 026	51 944
Omsättningstillgångar	24 720	24 588	32 641
Likvida medel	17 945	306	1 419
Summa omsättningstillgångar	42 665	24 894	34 060
TOTALA TILLGÅNGAR	87 713	39 920	86 004
Summa eget kapital	10 206	22 527	36 193
Banklån	-	10 000	-
Obligationslån	68 734	-	48 860
Finansiella skulder	134	-	-
Summa långfristiga skulder	68 868	10 000	48 860
Summa kortfristiga skulder	8 639	7 393	951
Summa totala skulder	77 507	17 393	49 811
TOTALT EGET KAPITAL OCH SKULDER	87 713	39 920	86 004

NYCKELTAL PER KVARTAL

Tal i KEUR om inte annat anges	Q3 2021	Q2 2021	Q1 2021	Q4 2020	Q3 2020
Deponeringar	308 578	304 539	295 763	315 130	292 856
Tillväxt, %, mot föregående år	5%	-14%	3%	11%	6%
Tillväxt, %, mot föregående kvartal	1%	3%	-6%	8%	-18%
Geografisk fördelning av deponeringar					
Norden, % av deponeringar	49%	46%	43%	44%	44%
Övriga Europa, % av deponeringar	36%	40%	43%	45%	44%
Övriga världen, % av deponeringar	15%	14%	14%	11%	11%
Spelintäkter, netto (NGR)	96 424	93 899	93 354	96 383	86 047
Tillväxt, %, mot föregående år	12%	-14%	7%	16%	0%
Tillväxt, %, mot föregående kvartal	3%	1%	-3%	12%	-21%
Geografisk fördelning av spelintäkter, netto (NGR)					
Norden, % av spelintäkter netto	44%	41%	38%	36%	35%
Övriga Europa, % av spelintäkter netto	34%	39%	42%	47%	47%
Övriga världen, % av spelintäkter netto	22%	20%	20%	17%	18%
Tillväxt i Spelintäkter, netto (NGR) per region					
Norden tillväxt, %, mot föregående år	39%	4%	-3%	-4%	-20%
Övriga Europa tillväxt, %, mot föregående år	-19%	-35%	-1%	28%	13%
Övriga världen, %, mot föregående år	42%	17%	69%	46%	21%
Lokalt beskattade intäkter % av totala intäkter	66%	65%	65%	67%	68%
Tillväxt i reglerade intäkter %, mot föregående år	8%	-26%	-6%	7%	0%
Tillväxt i reglerade intäkter %, mot föregående kvartal	4%	1%	-6%	9%	-29%
Behållningsgrad (Spelintäkter, netto (NGR)/Deponeringar)	31,2%	30,8%	31,6%	30,6%	29,4%
Spelmarginal %	4,23%	4,12%	4,06%	3,94%	3,69%
Aktiva kunder (antal)	597 667	684 807	721 146	823 649	660 662
Tillväxt, %, mot föregående år	-10%	2%	12%	43%	15%
Tillväxt, %, mot föregående kvartal	-13%	-5%	-12%	25%	-2%
Deponerande kunder (antal)	469 721	460 697	462 386	461 983	438 691
Tillväxt, %, mot föregående år	7%	6%	12%	24%	26%
Tillväxt, %, mot föregående kvartal	2%	0%	0%	5%	1%
Nya deponerande kunder (antal)	188 221	177 503	186 510	181 592	178 995
Tillväxt, %, mot föregående år	5%	-9%	-4%	15%	24%
Tillväxt, %, mot föregående kvartal	6%	-5%	3%	1%	-8%
Återkommande deponerande kunder (antal)	281 500	283 194	275 876	280 391	259 696
Tillväxt, %, mot föregående år	8%	18%	25%	31%	28%
Tillväxt, %, mot föregående kvartal	-1%	3%	-2%	8%	9%

KONCERNENS RAPPORT ÖVER TOTALRESULTAT PER KVARTAL

KEUR	Q3 2021	Q2 2021	Q1 2021	Q4 2020	Q3 2020
Intäkter	99 386	96 830	96 726	98 356	88 921
Kostnad för sålda tjänster	(17 111)	(16 963)	(16 045)	(17 135)	(15 714)
Spelskatter	(15 930)	(15 469)	(15 277)	(14 336)	(12 351)
Bruttoresultat	66 345	64 398	65 404	66 885	60 856
Personalkostnader	(12 414)	(13 508)	(13 327)	(12 856)	(12 439)
Balanserade utvecklingskostnader	3 630	3 878	3 181	2 926	2 408
Övriga rörelsekostnader	(9 876)	(7 488)	(8 749)	(8 965)	(7 406)
Marknadsföringskostnader	(36 242)	(37 594)	(36 138)	(36 730)	(31 799)
Övriga intäkter/kostnader	67	124	68	(3 289)	279
EBITDA	11 510	9 810	10 439	7 971	11 898
Avskrivningar	(3 012)	(2 909)	(2 710)	(2 752)	(2 681)
Avskrivningar av förvärvsrelaterade övervärden och nedskrivning av tillgångar inkl. goodwill	(2 984)	(4 135)	(4 076)	(6 052)	(4 076)
Rörelseresultat (EBIT)	5 514	2 766	3 653	(833)	5 141
Finansiella intäkter	-	-	-	980	-
Finansiella kostnader	(1 127)	(877)	(1 080)	(1 559)	(422)
Finansiell skuld värdering vinst/(förlust)	-	-	-	-	-
Andel av resultat efter skatt från intresseföretag redovisade med kapitalandelsmetoden	(58)	196	-	-	-
Resultat före skatt	4 329	2 085	2 573	(1 412)	4 719
Inkomstskatt	(204)	(1 002)	(178)	(534)	(607)
Periodens resultat	4 125	1 083	2 395	(1 946)	4 112
Periodens resultat hänförligt till moderbolagets aktieägare	4 054	824	2 157	(1 897)	3 593
Periodens resultat hänförligt till innehav utan bestämmande inflytande	71	259	238	(49)	519
Övrigt totalresultat					
Poster som kan komma att omföras till årets resultat:					
Omräkningsdifferens utländska dotterbolag	(1)	-	3	-	(1)
Övrigt totalresultat, efter skatt	(1)	-	3	-	(1)
Periodens totalresultat	4 124	1 083	2 398	(1 946)	4 111
Periodens totalresultat hänförligt till moderbolagets aktieägare	4 053	824	2 160	(1 897)	3 592
Periodens totalresultat hänförligt till innehav utan bestämmande inflytande	71	259	238	(49)	519
Resultat per aktie (EUR)	0,04	0,01	0,02	(0,02)	0,04
Resultat per aktie efter utspädning (EUR)	0,04	0,01	0,02	(0,02)	0,04
Vägt genomsnittligt antal utestående aktier justerat för split (miljoner)	98,67	99,60	100,18	100,92	101,65
Vägt genomsnittligt antal utestående aktier efter utspädning justerat för split (miljoner)	98,67	99,60	100,18	100,92	101,65
Nyckeltal					
Kostnad för sålda tjänster, % av intäkter	17,2%	17,5%	16,6%	17,4%	17,7%
Spelskatter, % av intäkter	16,0%	16,0%	15,8%	14,6%	13,9%
Bruttomarginal, %	66,8%	66,5%	67,6%	68,0%	68,4%
Personalkostnader, % av intäkterna	12,5%	14,0%	13,8%	13,1%	14,0%
Rörelsekostnader, % av intäkterna	9,9%	7,7%	9,0%	9,1%	8,3%
Marknadsföringskostnader, % av intäkterna	36,5%	38,8%	37,4%	37,3%	35,8%
EBITDA marginal, %	11,6%	10,1%	10,8%	8,1%	13,4%
EBIT marginal, %	5,5%	2,9%	3,8%	-0,8%	5,8%
Nettomarginal, %	4,2%	1,1%	2,5%	-2,0%	4,6%
Justerade resultatmått KEUR	Q3 2021	Q2 2021	Q1 2021	Q4 2020	Q3 2020
EBITDA	11 510	9 810	10 439	7 971	11 898
Vinst försäljning av dotterbolag och tillgångar	-	-	-	-	-
Omstruktureringskostnader	-	-	-	-	-
Övriga jämförelsestörande poster	-	756	507	3 500	-
Justerad EBITDA	11 510	10 566	10 946	11 471	11 898
Avskrivningar	(3 012)	(2 909)	(2 710)	(2 752)	(2 681)
Justerad EBIT	8 498	7 657	8 236	8 719	9 217
Finansnetto	(1 127)	(877)	(1 080)	(579)	(422)
Andel av resultat efter skatt från intresseföretag redovisade med kapitalandelsmetoden	(58)	196	-	-	-
Skatt	(204)	(1 002)	(178)	(534)	(607)
Justerat resultat för perioden	7 109	5 974	6 978	7 606	8 188
Justerad vinst per aktie	0,07	0,06	0,07	0,08	0,08
Justerad EBITDA marginal, %	11,6%	10,9%	11,3%	11,7%	13,4%
Justerad EBIT marginal, %	8,6%	7,9%	8,5%	8,9%	10,4%
Justerad nettomarginal	7,2%	6,2%	7,2%	7,7%	9,2%

KONCERNENS BALANSRÄKNING PER KVARTAL I SAMMANDRAG

KEUR	Q3 2021	Q2 2021	Q1 2021	Q4 2020	Q3 2020
TILLGÅNGAR					
Anläggningstillgångar					
Materiella anläggningstillgångar	2 177	2 137	2 255	2 394	2 462
Leasingtillgångar (right of use assets)	6 737	7 594	8 537	8 878	9 205
Immateriella tillgångar	26 032	24 194	21 353	19 493	20 290
Immateriella tillgångar relaterade till övervärden från förvärv	21 241	24 225	24 616	28 694	32 770
Goodwill	95 734	95 734	94 657	94 657	94 657
Finansiella anläggningstillgångar	-	-	-	314	-
Uppskjutna skattefordringar	3 382	3 382	2 876	2 876	2 682
Innehav i intresseföretag redovisade med kapitalandelsmetoden	1 259	1 317	1 121	-	-
Summa anläggningstillgångar	156 562	158 583	155 415	157 306	162 065
Omsättningstillgångar					
Kundfordringar och andra fordringar	32 137	35 161	25 194	23 160	32 077
Förutbetalda kostnader och upplupna intäkter	5 983	5 423	6 044	5 480	4 252
Likvida medel	78 916	60 321	70 809	63 340	59 806
<i>varav bundna medel (kundsald)</i>	<i>18 249</i>	<i>16 542</i>	<i>16 564</i>	<i>15 801</i>	<i>13 491</i>
Summa omsättningstillgångar	117 036	100 905	102 047	91 981	96 135
SUMMA TILLGÅNGAR	273 598	259 488	257 462	249 287	258 200
EGET KAPITAL OCH SKULDER					
Aktiekapital	1 220	1 220	1 220	1 220	1 220
Övrigt tillskjutet kapital	28 905	31 415	36 115	36 115	41 006
Övriga reserver	518	467	424	421	597
Balanserat resultat inklusive periodens resultat	45 378	41 132	57 232	55 075	56 972
Eget kapital hänförligt till moderbolagets aktieägare	76 021	74 234	94 991	92 831	99 795
Innehav utan bestämmande inflytande	5 918	5 847	5 588	5 350	5 399
Summa eget kapital	81 939	80 081	100 579	98 181	105 194
Långfristiga skulder till kreditinstitut	-	4 776	4 748	-	50 104
Obligationslån	68 734	48 625	48 051	48 860	-
Leasingskulder	3 131	4 119	4 614	5 300	5 404
Finansiella skulder	134	95	721	-	-
Uppskjuten skatteskuld	1 095	1 217	1 223	1 435	1 578
Summa långfristiga skulder	73 094	58 832	59 357	55 595	57 086
Kortfristiga skulder					
Leverantörsskulder och andra skulder	33 769	37 090	20 780	20 287	28 182
Spelarskulder	18 249	16 542	16 564	15 801	13 491
Skatteskuld	9 953	8 380	5 947	5 948	5 310
Upplupna kostnader och förutbetalda intäkter	53 215	52 863	48 515	45 082	40 627
Kortfristiga skulder till kreditinstitut	-	-	-	-	-
Kortfristiga leasingskulder	3 379	3 400	3 420	3 093	3 009
Skuld för tilläggsköpeskilling förvärv	-	2 300	2 300	5 300	5 300
Summa kortfristiga skulder	118 565	120 575	97 526	95 511	95 919
Summa totala skulder	191 659	179 407	156 883	151 106	153 005
SUMMA EGET KAPITAL OCH SKULDER	273 598	259 488	257 462	249 287	258 200

KONCERNENS KASSAFLÖDESANALYS PER KVARTAL I SAMMANDRAG

KEUR	Q3 2021	Q2 2021	Q1 2021	Q4 2020	Q3 2020
Rörelseresultat	5 514	2 766	3 653	(833)	5 141
Justering för ej kassaflödespåverkande poster	5 727	7 320	6 195	8 922	6 911
Förändringar i rörelsekapital	778	8 456	2 896	6 279	2 359
Betald inkomstskatt	5 295	(10 211)	-	6 469	3 214
Kassaflöde från den löpande verksamheten	17 314	8 331	12 744	20 837	17 625
Förvärv av materiella anläggningstillgångar	(313)	(153)	(154)	(110)	(96)
Förvärv av immateriella anläggningstillgångar	(3 616)	(4 525)	(3 370)	(2 908)	(2 408)
Förvärv av dotterbolag	(2 300)	(3 591)	(4 500)	-	(579)
Investering i intressebolag redovisade enligt kapitalandelsmetoden	-	-	(1 121)	-	-
Försäljning dotterbolag och immateriell tillgång	-	-	-	-	861
Kassaflöde från investeringsverksamheten	(6 229)	(8 269)	(9 145)	(3 018)	(2 222)
Upptagna obligationslån	19 897	-	-	48 298	-
Lånefinansiering kreditinstitut	(5 000)	-	5 000	(50 343)	(10 000)
Leasingskulder	(1 099)	(516)	(890)	(539)	(1 097)
Återköp av egna aktier	(2 462)	(4 942)	-	(4 891)	-
Likvid från emission av eget kapitalinstrument	193	-	-	-	416
Utdelning till aktieägarna	(3 890)	(4 923)	-	(6 955)	-
Kassaflöde från finansieringsverksamheten	7 639	(10 381)	4 110	(14 430)	(10 681)
Ökning av likvida medel	18 724	(10 319)	7 709	3 389	4 722
Likvida medel vid periodens början	60 321	70 809	63 340	59 806	55 561
Kursdifferenser i likvida medel	(129)	(169)	(240)	145	(477)
Likvida medel vid periodens slut	78 916	60 321	70 809	63 340	59 806
<i>varav bundna medel (kundsald)</i>	<i>18 249</i>	<i>16 542</i>	<i>16 564</i>	<i>15 801</i>	<i>13 491</i>

DEFINITIONER AV ALTERNATIVA NYCKELTAL

AKTIER UTESTÅENDE EFTER UTSPÄDNING

Antal utstående aktier före utspädning plus antalet utstående aktieoptioner, minus inlösensumman för optionerna delat på det genomsnittliga aktiepriset i perioden.

AKTIVA KUNDER

Antal kunder som har spelat på LeoVegas inklusive kunder som endast har nyttjat bonuserbjudanden.

BEHÅLLNINGSGRAD (HOLD)

Spelintäkter, netto delat på deponeringar.

BRUTTORESULTAT

Intäkter minus direkta rörliga kostnader som bland annat inkluderar kostnader för spelleverantörer, kostnader för betalnings leverantörstjänster samt spelskatter.

DEPONERINGAR

Inkluderar alla kontanta medel som har satts in på spel av kunder under en given period.

DEPONERANDE KUNDER

Kunder som har gjort kontanta deponeringar under perioden per plattform/varumärke. Då detta mäts per plattform har det medfört att ett visst antal kunder dubbelräknats, till exempel för en kund som gjort en insättning på Royal Panda och LeoVegas. Från det andra kvartalet 2021 bedrivs samtliga av de helägda varumärkena på koncernens egenutvecklade teknikplattform, Rhino.

EBIT

Rörelseresultat.

EBIT-MARGINAL, %

EBIT i relation till intäkter.

EBITDA

Rörelseresultat före avskrivningar och nedskrivningar.

EBITDA MARGINAL, %

EBITDA i relation till intäkter.

GENOMSnittligt antal heltids- anställlda

Genomsnittligt antal heltidsanställlda över hela perioden.

JUSTERAD EBITDA

EBITDA justerad för jämförelsestörande poster.

JUSTERAD EBIT

EBIT justerad för jämförelsestörande poster.

JUSTERAT RESULTAT PER AKTIE

Resultat per aktie justerat för jämförelsestörande poster.

JÄMFÖRELSESTÖRANDE POSTER

Avser avskrivningar för förvärvade immateriella tillgångar samt eventuella omvärderingen av tilläggsköpeskilling som uppstått vid förvärv. Avyttring av dotterbolag och tillgångar som är resultatpåverkande justeras även bort. Kostnader relaterade till omstruktureringar av befintlig organisation definieras som jämförelsestörande post. Spelskatt som tillkommit, efter ny bedömning, för historiska perioder samt sanktionsavgifter av engångskaraktär ingår även som jämförelsestörande poster.

LIKVIDA MEDEL

Tillgångar på bankkonton plus e-wallets.

NETTOSKULD EXKLUSIVE SPELARSKULDER

Bolagets räntebärande skulder minus likvida medel exklusive spelarsaldon.

NY DEPONERANDE KUND (NDC)

En kund som har gjort sin första kontanta insättning under perioden.

ORGANISK TILLVÄXT

Tillväxt utan förvärv, justerad för valutaeffekter.

RESULTAT PER AKTIE

Summa totalresultat för perioden, hänförligt till moderbolagets aktieägare, dividerat med det vägda genomsnittliga antalet utstående aktier under perioden.

RESULTAT PER AKTIE EFTER UTSPÄDNING

Summa totalresultat för perioden, hänförligt till moderbolagets aktieägare, dividerat med det vägda genomsnittliga antalet utstående aktier under perioden, justerat för ytterligare aktier för optioner med utspädningseffekt.

RÖRELSEKAPITAL

Rörelsekapital beräknas som nettot mellan kortfristiga skulder och omsättningstillgångar.

RÖRELSERESULTAT (EBIT)

Resultat före räntor och skatt.

SOLIDITET, %

Eget kapital dividerat med balansomslutning.

SPELINTÄKTER, BRUTTO (GGR)

Summa insatser minus alla utbetalningar till kunder (i branschen benämnt GGR eller Gross Gaming Revenue).

SPELINTÄKTER, NETTO (NGR)

Summa kontanta insatser minus alla vinster att betala ut till kunder efter bonuskostnader och externa jackpotbidrag (i branschen benämnt NGR eller Net Gaming Revenue).

SPELMARGINAL, %

Kunders totala insatser (inklusive bonuspengar) minus vinster, dividerat på kundernas totala insatser (inklusive bonuspengar).

UTDELNING PER AKTIE

Genomförd/föreslagen utdelning beräknat per aktie.

VINSTMARGINAL, %

Nettovinst dividerat på intäkter.

ÅTERKOMMANDE DEPONERANDE KUND (RDC)

En kund som har gjort en kontant insättning under perioden men gjorde sin första insättning under en tidigare period.

ÖVRIGA DEFINITIONER

INTÄKTER

Spelintäkter netto plus justeringar för korrigeringar, förändringar av avsättningar för lokal jackpot och ej konverterade avsättningar för bonus.

LOKALT BESKATTADE INTÄKTER

Intäkter från lokalt reglerade marknader och marknader där bolaget betalar spelskatt.

LOKALT REGLERADE MARKNADER

Marknader som har reglerat internetspel och har utfärdat licenser som operatörer kan ansöka om.

MOBILA ENHETER

Smarta telefoner (smartphones) och surfplattor.

NETTOVINST

Vinst minus alla kostnader inklusive ränta och skatt.

PLATTFORM

LeoVegas teknikplattform, Rhino, där de helägda varumärkena drivs, kontrolleras och vidareutvecklas av koncernen.

SPELSKATT

En skatt som räknas på ett intäktsmätt som operatörer av spelverksamhet betalar i en reglerad marknad. Danmark, Italien, Storbritannien, Spanien och Sverige är exempel på marknader där spelskatt utgår. I vissa marknader avser det även en kostnad för moms på intäkter (t.ex. i Tyskland, Malta och Irland).