



ContextVision

Årsredovisning
2025

Innehåll

Översikt

Om ContextVision	3
2025: Året i korthet	4
Vd-ord	5
Marknadstrender	7
Affärsstrategi	8
Case: Operativa insikter	11
ContextVision - en strategisk investering	12
Verksamhetsbeskrivning	13
Case: Data Quality	22
Hållbar hälsovård	23

Årsredovisning

Förvaltningsberättelse	29
Risker och osäkerhetsfaktorer	32
Femårsöversikt	33
Bolagsstyrningsrapport	36
Styrelse	39
Koncernledning	40
Aktien	41
Finansiella rapporter	43
Noter	49
Revisionsberättelse	64
Ordlista	67
Finansiell kalender och årsstäma	68

Finansiell kalender 2026

Årstmöten hålls tisdagen
den 12 maj, 2026 kl 14.00
i bolagets lokaler på
Gamla Brogatan 26, Stockholm

Delårsrapport Q1 2026: 6 maj
Delårsrapport Q2 2026: 27 augusti
Delårsrapport Q3 2026: 5 november
Bokslutskommuniké 2026:
18 februari, 2027

Kontaktperson för investerare

Richard Hallström, Chief Financial Officer
richard.hallstrom@contextvision.com

ContextVision

Världsledande bildkvalitet för bättre sjukvård

Vår vision

Möjliggör vårdens transformation.

Vårt syfte

Leverera diagnostisk kvalitet bortom det synliga genom visualisering och kvantifiering för medicinsk bildbehandling.

ContextVision är ett ledande mjukvaruföretag med specialistkompetens inom medicinsk bildbehandling, signalanalys och artificiell intelligens, med huvudkontor i Stockholm och grundat 1983. Vi är dedikerade till att leverera bildkvalitet i världsklass och är en betrodd partner till några av världens främsta tillverkare (OEM) av ultraljuds-, röntgen- och MR-utrustning.

Med ett team på över 40 medarbetare, där mer än hälften arbetar inom forskning och utveckling, driver vi innovation för att framtids-säkra vår verksamhet. Bolaget driver för närvarande ett strategiskt initiativ för att utveckla ett erbjudande med inriktning på datanalis inom medicinsk bilddiagnostik. Det innebär utveckling av organspecifik ultraljudsanalys som möjliggör högre precision och enklare tolkning genom mätbara data, samtidigt som det minskar beroendet av specialistkompetens. Genom att göra bilddiagnostik mer tillgänglig för mindre erfarna användare nära patienten bidrar vi till att möta de växande utmaningarna kopplade till kroniska sjukdomar inom överbelastade vårdssystem, där efterfrågan på bilddiagnostik ökar snabbare än tillgången på specialister. Vi samarbetar med ledande akademiska institutioner och företag för att utveckla banbrytande lösningar inom området.

ContextVision har en global närvaro med lokal representation i USA, Japan, Kina och Sydkorea, ett uttryck för vårt engagemang att erbjuda service av högsta kvalitet genom vårt erfarna team. Bolaget har varit noterat på Oslobörsen sedan 1997.

En nyckelkomponent i värdekedjan för medicinsk bild

Vårdgivare över hela världen står inför samma utmaning, som ContextVision hjälper till att lösa: Att utöka patientvården utifrån begränsade resurser. Vi kombinerar intelligent teknologi med klinisk expertis för att förbättra både vården och resultaten för fler människor globalt.

ContextVision




Partnerskap	Implementation	Tillverkning	Sjukhus/klinik	Patient	Kliniker/läkare
Gemensam samordning	Mjukvaruintegration	Ultraljud/ Röntgen/ MR-system	Installation	Medicinsk undersökning	Bildanalys & Diagnostik
Löpande dialoger förs med Ultraljuds-tillverkare (OEM:er) för att förstå deras behov avseende bildkvalitet och positionering för befintlig medicinteknisk utrustning samt nya system.	ContextVisions mjukvara implementeras i nära samarbete med våra partners för att möta deras behov inom kliniska tillämpningar. Tillsammans definierar, validerar och optimerar vi bildkvalitet och visuell utformning för att säkerställa optimal prestanda och en tydlig varumärkesanpassning.	Den utrustning som används för medicinsk bilddiagnostik tillverkas av våra partners, OEM:er. Genom vår e-licensieringsinfrastruktur kan vi sömlöst utfärda licensnycklar anpassade för varje installerat system.	Den kundanpassade utrustningen installeras för användning på sjukhus och kliniker. Med vår omfattande erfarenhet erbjuder vi tjänster som anpassas för att stödja olika regionala estetiska preferenser.	Patienter världen över drar nytta av undersökningar som förbättras med hjälp av vår programvara. Våra huvudsakliga fokusområden är i linje med våra partners styrkor: ultraljud, radiografi och MR.	Kliniker erhåller bilder för analys, diagnostik och behandlingsbeslut. En systematisk uppföljning av återkoppling från denna process är central för den kontinuerliga utvecklingen av våra produkter och tjänster samt för att säkerställa och stärka deras kliniska relevans.
Över 40 års erfarenhet	Marknadsledare som levererar till majoriteten av de främsta tillverkarna	Används i 450 000 system	Påverkar 275 miljoner patienter varje månad		

2025: Ett år präglat av fokuserad utveckling


Framsteg inom Data Quality och klinisk innovation.

Under året tog ContextVision flera betydande steg i transformationen mot kvantitativ bildanalys. En viktig milstolpe var starten av den kliniska fasen i Data Quality-initiativet, efter erhållet IRB-godkännande, vilket uppmärksammades genom det första patientbesöket vid University of Washington.

Stärker grunden för framtida tillväxt. Produktutveckling och innovation var fortsatt centrala prioriteringar under året. ContextVision lanserade en uppgraderad version av Rivent och fortsatte att vidareutveckla sin långsiktiga strategi för Image Quality, vilket stärkte den plattform som utgör grunden för såväl nuvarande erbjudanden som framtida kliniskt inriktade produkter.



Driver transformation genom kultur och bolagsstyrning. Under året introducerade ContextVision EPIC, ett koncerngemensamt kultur- och styrningsramverk grundat i värdeorden Efficient, Purposeful, Innovative och Collaborative, med syfte att främja enhetliga arbetssätt och stärkt organisatorisk inriktning. Bolaget välkomnade även en förnyad styrelse med erfarenhet som är väl anpassad för att driva transformationen mot kvantitativ bildanalys och långsiktigt värdeskapande.



Förbättrad effektivitet och kundupplevelse. Under året genomfördes flera åtgärder för att öka den operativa effektiviteten. Övergången från hårdvarubaserade donglar till e-licenser bidrog till en mer strömlinjeformad leverans- och livscykelhantering. Därutöver introducerades en ny kundportal som effektiviserade beställnings- och faktureringsprocesser och möjliggjorde en mer skalbar affärsmodell.



Fortsatt kommersiellt fokus i en utmanande marknad.

Det kommersiella engagemanget var fortsatt starkt under 2025. ContextVision fortsatte att samverka med kunder, forskare och OEM-partners genom deltagande vid ledande branschevenemang, däribland European Congress of Radiology (ECR), China International Medical Equipment Fair (CMEF) samt Radiological Society of North America (RSNA). Vid RSNA lanserades den första produkten i bolagets nya serie kliniskt inriktade erbjudanden.

Disciplinerad kapitalallokering. Under året inleddes ett aktieåterköpsprogram efter beslut av årsstämman. Programmet återspeglar bolagets förtroende för den långsiktiga värdeskapande förmågan samt en disciplinerad och ansvarsfull kapitalallokering.

Omställning mot AI-driven, kvantitativ bildanalys

2025 markerade ett avgörande år i ContextVisions transformation. Trots ett fortsatt utmanande globalt marknadsläge genomförde vi flera strategiska initiativ som stärker vår position inför nästa fas av tillväxt och innovation. Centralt i denna utveckling är vår långsiktiga ambition att utvecklas mot AI-baserad kvantitativ bildanalys och att aktivt bidra till framtidens diagnostiska bildteknik.

Vår finansiella utveckling återspeglade det rådande marknadsläget, med en nettoomsättning om 110,3 MSEK (130,6), främst påverkad av lägre licensvolym och valutaeffekter. Det justerade EBITDA-resultatet uppgick till 19,1 MSEK (45,8) och rörelseresultatet till 0,4 MSEK (29,8), vilket speglar strategiska investeringar i vårt Data Quality-initiativ samt i förstärkning av vår infrastruktur, inklusive uppgraderingar inom IT, kvalitetssäkring och FoU-kapacitet. Dessa investeringar utgör en grundläggande del av vår omställning mot kvantitativ bildanalys.

Framsteg inom diagnostisk intelligens

Globala hälso- och sjukvårdssystem genomgår en strukturell förändring. En åldrande befolkning, ökande förekomst av kroniska sjukdomar och växande resursbegränsningar sätter press på den diagnostiska kapaciteten. Behovet av kostnads-effektiva, robusta och tillgängliga bilddiagnostiska lösningar är därför större än någonsin.

Historiskt har vi byggt vår marknadsposition genom branschledande bildförbättring inom Image Quality. Nu tar vi nästa steg. Vår ambition är att utvecklas från visuell bildförbättring till att möjliggöra kvantifierbar diagnostik genom AI-drivna parametrar och digitala biomarkörer.

Kvantitativ bildanalys innebär ett tydligt skifte. Från tolkning baserad främst på visuell bedömning till mätbara och reproducerbara utfall. Det skapar förutsättningar för ökad skalbarhet, bredare tillgänglighet och mer välgrundade kliniska beslut.

En viktig klinisk milstolpe

Under året tog vi avgörande steg i vår transformation genom strategiska samarbeten med ledande akademiska och industriella aktörer. Inom ramen för vårt Data Quality-initiativ genomfördes det första patientbesöket i den kliniska studien. Studien omfattar totalt 110 patienter under en tolv månaders period och markerar starten på en strukturerad klinisk datainsamling. Målet är att utveckla kvantifierbara ultraljudsbiomarkörer som kan användas som stöd i kliniskt beslutsfattande.

Utveckling av organisationen inför nästa fas

Under året har vi stärkt organisationen och vår operativa modell för att fullt ut stödja den strategiska inriktningen. Detta inkluderade en omställning inom försäljnings- och marknadsfunktionen mot slutet av året. Förändringen är en del av vår övergång till en mer kliniskt och tekniskt driven säljmodell, vilket skapar



De framsteg som vi gjorde under 2025, inom klinisk verksamhet, strategi och organisation, positionerar ContextVision för att ta en tydlig roll i utvecklingen av framtidens ultraljudsdiagnostik.

förutsättningar för ännu närmare kunddialog och gemensam utveckling av nästa generations lösningar. Vi välkomnade även en förnyad styrelse med relevant erfarenhet för bolagets fortsatta utveckling.

För att ytterligare stärka vår gemensamma riktning introducerade vi EPIC – ett ramverk för en stark företagskultur, baserat på värdeorden Efficient, Purposeful, Innovative och Collaborative.

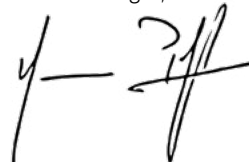
Operativt slutförde vi övergången från hårdvarubaserade donglar till helt elektroniska licenser och lanserade en ny kundportal som möjliggör smidig licenshantering och automatiserad fakturering. Detta har förbättrat effektiviteten och stärkt kundupplevelsen. Samtidigt utvecklade och tog vårt team i Linköping i bruk en egen ultraljudsplattform för forskning och datainsamling, vilket ytterligare stärker vår tekniska kapacitet och innovationsförmåga

Väl positionerade för framtiden

Utvecklingen mot kvantitativ bildanalys är omfattande och kommer kräva såväl ambition som disciplin. De framsteg som vi gjorde under 2025, inom klinisk verksamhet, strategi och organisation, positionerar ContextVision för att ta en tydlig roll i utvecklingen av framtidens ultraljudsdiagnostik.

Jag vill rikta ett varmt tack till bolagets medarbetare, kunder, partners och aktieägare för ert fortsatta förtroende och engagemang. Tillsammans lägger vi grunden för nästa fas i ContextVisions utveckling.

Varma hälsningar,



Dr. Dr. Gerald Pötzsch

Verkställande direktör, ContextVision

Utvecklingen av sjukvården och framtidens ultraljud

Hälsa- och sjukvårdssystem befinner sig i strukturell omvandling till följd av demografiska förändringar, teknologisk utveckling och växande resursbegränsningar. Dessa faktorer förändrar förutsättningarna för medicinsk bilddiagnostik och driver efterfrågan på mer effektiva, precisa och tillgängliga ultraljudslösningar.

Växande behov av vård vid kroniska sjukdomar

Trend: En åldrande global befolkning och en ökande förekomst av kroniska sjukdomar medför en förskjutning i hälso- och sjukvårdssystemen från akut vård mot långsiktig hantering av kroniska tillstånd. Denna utveckling driver behovet av frekvent och icke-invasiv bilddiagnostik under längre vårdförlopp.

Integrering av AI och betydelsen av hög precision

Trend: Integrationen av AI och maskininlärning fortsätter att förändra den medicinska bilddiagnostiken genom att möjliggöra realtidsbearbetning och allt mer automatiserade arbetsflöden. I takt med att AI integreras allt djupare i kliniska processer ökar kraven på noggrannhet, robusthet och tillförlitlighet i algoritmbaserade resultat.

Ökad efterfrågan på tillgänglig och robust kvantitativ bildanalys

Trend: En fortsatt brist på kvalificerad vårdpersonal, begränsade vårbudgetar och en ökande efterfrågan på kvantifierbara diagnostiska metoder sätter allt större press på sjukvårdssystemen och tydliggör behovet av mer effektiva, skalbara och användarvänliga bildteknologier.

Strategi

För att uppnå våra ambitiösa mål inom Image Quality och Data Quality har vi utvecklat en tydlig affärsstrategi - Agenda 2030. Denna strategi understryker vårt engagemang för innovation och tillväxt inom dessa kompletterande affärsområden, vilket skapar värde för kunder och öppnar nya spännande affärsmöjligheter. ContextVisions strategi vilar på tre huvudpelare: driva lönsam tillväxt inom Image Quality, skapa nya affärsmöjligheter inom Data Quality och utvärdera möjligheter till förvärv och partnerskap (M&A).

1. Stärka Image Quality

Vårt mål är att stärka verksamheten inom Image Quality genom att optimera hela bildkedjan och därmed gå bortom traditionella efterbehandlingsmetoder. Med hjälp av vår expertis inom bildbehandling kommer vi att utveckla bredare och mer innovativa lösningar för att tillgodose kundernas behov i olika steg av bildhanteringsprocessen.

Detta inkluderar att utnyttja möjligheterna till anpassning via ett grafiskt användargränssnitt(GUI), som gör det möjligt för kunderna att själva finjustera bildbearbetningen. Dessutom kommer vi att övergå från en standardiserad modell till en mer tjänsteinriktad lösning där vi skräddarsyr erbjudanden utifrån kundernas prestanda- och visuella preferenser. Genom att utveckla ett mer marknadsanpassat erbjudande strävar vi efter att möta behoven hos olika kundsegment, och därmed stärka Image Quality som en stabil grund för verksamheten.

2. Nya möjligheter inom Data Quality

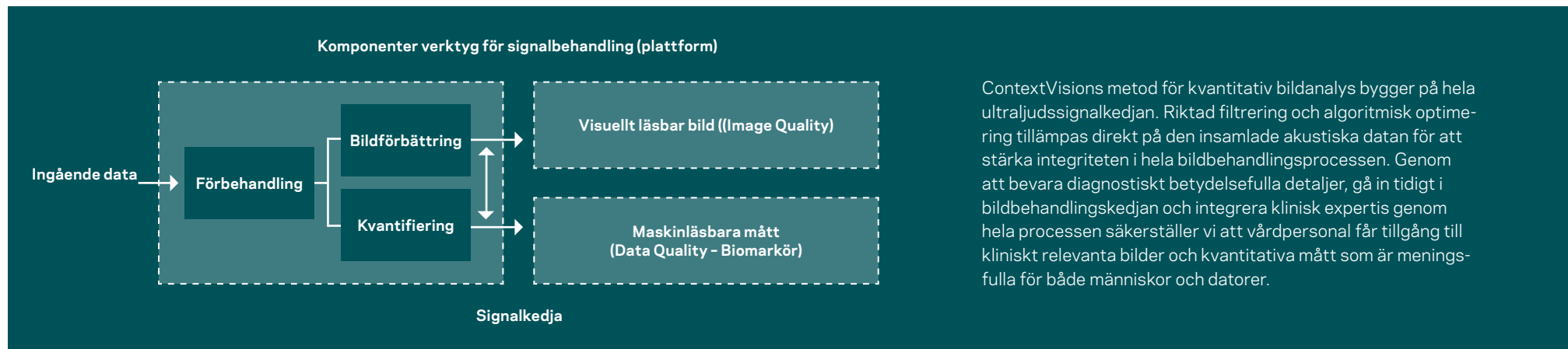
Vi utnyttjar vår expertis inom signalbehandling för att etablera oss inom Data Quality, med start inom diagnostik av fettlever. Detta innebär att vi skapar produkter som levererar tillförlitliga mätningar av organspecifika data. På sikt är vårt mål att bygga en skalbar ultraljudsplattform som integrerar signalbehandlingskomponenter för specifika organ och sjukdomar. För att stödja detta kommer vi att bredda vår portfölj genom att introducera digitala biomarkörer och lösningar för kliniska beslutsstöd.

Affärsmodellen kommer att utvecklas från installationsbaserade lösningar till licenser baserade på användning och användarvolym, vilket gör det möjligt för oss att nå nya vårdsegment. Vidare kommer vi att stärka vår FoU genom att integrera extern expertis, säkerställa kliniska data och bygga partnerskap för att utveckla och träna AI-modeller. Målet är att främja innovation och möjliggöra utveckling och lansering av skalbara kvantitativa diagnostiska lösningar, vilket bidrar till långsiktig tillväxt.

3. Utvärdering av partnerskap och M&A-möjligheter

Vi utvärderar aktivt möjligheter att accelerera tillväxten genom partnerskap och riktade förvärv under de kommande åren. Genom samarbeten eller förvärv av mogna, lönsamma företag som kompletterar vår expertis inom signalbehandling, FoU och försäljning, strävar vi efter att öka synergierna och bredda våra möjligheter. Genom partnerskap och förvärv som kompletterar vår portfölj med nya mjukvarukomponenter och funktioner kommer vi att stärka vår konkurrenskraft och accelerera genomförandet av vår övergripande strategi. Detta tillvägagångssätt kommer inte bara att utöka vår marknadsandel utan också stärka vår position som en ledande aktör i branschen.

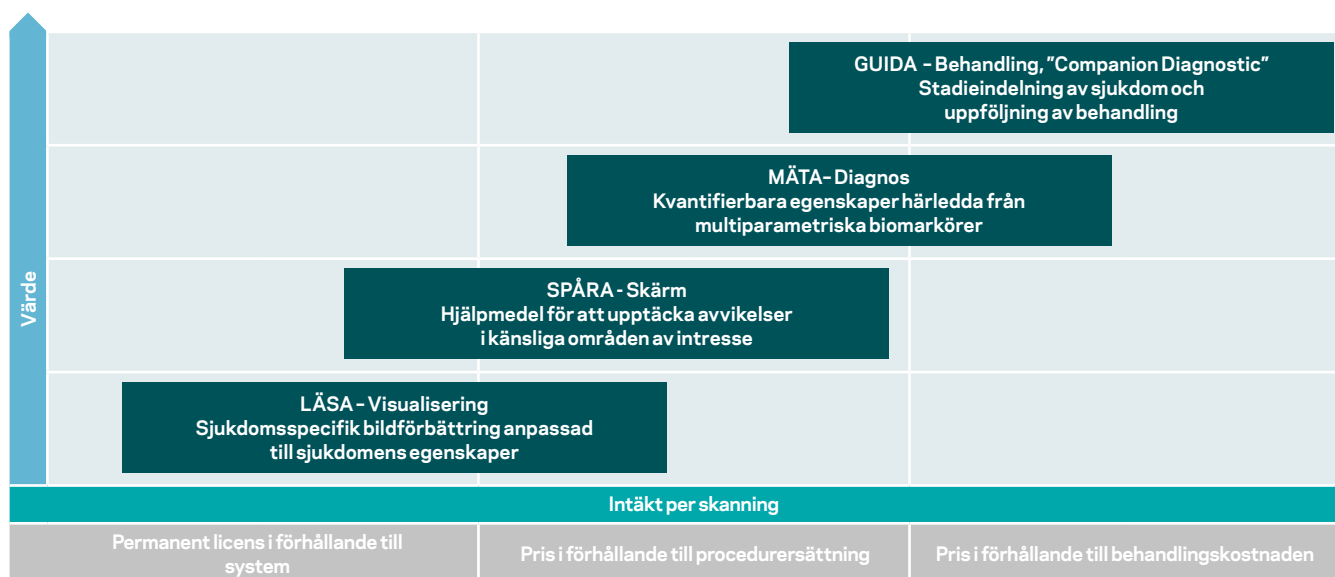
Vägen till kvantitativ bildbehandling



Utveckling av portfölj och intäktmodell:

Från licensintäkter till betalning per användning

Ambitionen att tillhandahålla ett komplementärt diagnostiskt verktyg kräver en strukturerad utveckling av ContextVisions produktportfölj och intäktmodell. Fyra steg har definierats för att uppnå denna utveckling, med utgångspunkt i den nuvarande plattformen för visuell bildförbättring. Nästa steg innebär AI-assisterad detektering och lokalisering av avvikelser inom definierade områden av intresse under screeningprocessen. Detta följs av utveckling av multiparametriska biomarkörer, vilket möjliggör kvantitativ bedömning av avvikelser inom de identifierade områdena. Med utgångspunkt i dessa kvantifierbara mått kan ContextVision i det sista steget erbjuda patienter en kompletterande diagnostisk lösning som stödjer övervakning och behandlingsvägledning. Med implementeringen skulle intäktmodellen övergå från en struktur baserad på eviga licenser till en användningsbaserad ram (betalning per användning) anpassad till effektiv klinisk användning.



	Output	Applikation	Klinisk slutanvändare	USP	Affärsmodell	Tillväxtstrategi
Image Quality	Mänsklig tolkning Visuell bild för diagnostik och vägledning	Alla organ och andra strukturer	Radiolog/ Ultraljudsspecialist	Förbättrad visuell tolkning, lägre dos (XR), förbättrat arbetsflöde, "lever/MASLD look"	Installationsbaserad: Licenser/NRE/ Tjänster Långa livscykler - upp till 10 år	Expandera portföljen till nya och befintliga marknadssegment inom hela bildkedjan Utöka kundbasen
Data Quality	Maskinläsbar kvantitativ analys Beslutsstöd för diagnostik och/eller companion diagnostics	Organ- eller sjukdomsspecifik	Primärvård/ Specialist och radiolog	Ett utökat beslutsunderlag baserat på mätbara parametrar	Installationsbaserad: Licenser/NRE/ Tjänster Långa livscykler - upp till 10 år Prenumeration/ användarvolym (betalning per användning)	Ny portfölj till befintliga kunder Nya marknadssegment och kundmålgrupper

"Kvantitativ bildanalys innebär ett tydligt skifte, från tolkning som främst baseras på visuell bedömning till objektiva och mätbara utfall. Detta skapar förutsättningar för ökad reproducerbarhet, skalbarhet och bredare tillgänglighet i vården samt stärker det kliniska beslutsfattandet."

Case: **Insikter från verksamheten:** En ny syn på ultraljudets bildkedja

Vårt arbete utgår från en tydlig princip: bildkvalitet ska värderas utifrån sitt kliniska värde, inte sitt visuella intryck. Det avgörande är inte hur tilltalande bilden ser ut, utan hur väl den stödjer en korrekt och trygg diagnos. Genom att bevara diagnostiskt viktiga detaljer, arbeta tidigare i signal- och bildkedjan och involvera klinisk kompetens genom hela utvecklingsprocessen stärker vi kvaliteten i hur ultraljudsdata samlas in, bearbetas och tolkas.

/// Clara Jaquet, Simon Berthou, Safeer Hyder

Ultraljud är en snabb och tillgänglig metod som används brett i vården, men den är också krävande att tolka. Som Clara uttrycker det: **"Den bästa ultraljudsbilden är inte den vackraste – det är den som besvarar den kliniska frågan."** Brus, artefakter och variationer mellan patienter kan dölja avgörande information. Därför har vårt fokus varit att lyfta fram och bevara det som är medicinskt relevant, snarare än att enbart jämna ut och försköna bilden.


Traditionell bildförbättring har ofta prioriterat ett mjukare och mer visuellt tilltalande uttryck, jämnare ytor, mindre kornighet och ett mer "polerat" utseende. Men en alltför aggressiv utjämning riskerar att dölja subtila tecken på sjukdom. Vårt angreppssätt är i stället att förstärka det som är diagnostiskt betydelsefullt. Genom att kombinera teknisk utveckling med klinisk förståelse säkerställer vi att viktiga strukturer och signaler bevaras.

En viktig insikt under året har varit att bildkvaliteten i hög grad avgörs redan innan den traditionella efterbearbetningen tar vid. Som Simon uttrycker det: **"Bättre bilder börjar inte med bättre programvara – de börjar med bättre data."** Genom att arbeta närmare den ursprungliga signalen kan vi med riktad filtrering och algoritmisk optimering bevara mer av den akustiska informationen. När kvaliteten i de tidiga stegen höjs, förbättras också förutsättningarna för alla efterföljande bearbetningar.

Utvecklingen inom kvantitativ ultraljudsteknik ger dessutom möjlighet att utvinna mer information ur samma undersökning. Som Safeer beskriver det: **"Våra kroppar berättar mer genom sina ekon än vi tidigare har kunnat uppfatta."** Genom att utforma anpassade pulssekvenser och utveckla algoritmer som kan särskilja anatomiska och vävnadsspecifika egenskaper blir det möjligt att identifiera mönster som tidigare varit svåra att upptäcka. I nära samarbete med kliniker säkerställer vi att dessa tekniska framsteg omsätts i praktisk nytta och integreras i det dagliga arbetet.


Sammantaget pekar dessa insikter i samma riktning: bevarad signalintegritet är avgörande för nästa generation av ultraljudslösningar. Genom att stärka kvaliteten i ett tidigt skede, utveckla metoder med tydlig klinisk förankring och fokusera på diagnostiskt värde bygger vi en stabil teknisk grund för mer tillförlitlig och användbar ultraljudsdiagnostik. ///

"Den bästa ultraljudsbilden är inte den vackraste – det är den som besvarar den kliniska frågan."



Clara Jaquet,
Tekniskt ansvarig
Point-of-Care
Ultrasound

Simon Berthou,
Forskningsingenjör



Safeer Hyder,
Forskningspecialist

ContextVision

Omvandlar en stark grund till nya möjligheter

En investering i ContextVision innebär att man stödjer ett företag som omvandlar en stark kärnverksamhet till nya möjligheter, samtidigt som det fortsätter att leverera effektiva hälsovårdslösningar som bidrar till framtiden för den globala hälsovården.

Global marknadsledare

ContextVision har byggt sin marknadsledande position genom långvariga partnerskap och samarbetar idag med åtta av de tio största tillverkarna av ultraljudssystem. Dessa samarbeten, som i vissa fall sträcker sig över flera decennier, understryker vår förmåga att leverera högkvalitativa bildbehandlingslösningar med konsekvent precision. Vår expertis inom skraddarsydda bildlösningar stärker kundlojaliteten och vår konkurrenskraft, vilket skapar långsiktig och hållbar tillväxt.

Bildbehandling i världsklass

ContextVision tillhandahåller optimerade bildlösningar som integreras sömlöst i kundernas arbetsflöden, vilket främjar långsiktiga partnerskap och stark kundlojalitet. Förmågan att leverera exceptionell bildkvalitet och möta specifika kundbehov stödjer starka kundrelationer, vilket stärker företagets marknadsposition och fortsatta långsiktiga tillväxt.

Påverkar 275 miljoner patienter varje månad


Mer än 275 miljoner patienter världen över får varje månad ta del av våra lösningar vid medicinska undersökningar, där kliniker använder vår teknologi för att förbättra diagnostisk pricksäkerhet och effektivitet. Att investera i ContextVision innebär både hållbar tillväxt och möjligheten att förändra den globala sjukvården.

Innovation finns i vårt DNA

Vår framgång bygger på mer än fyra decennier av expertis inom medicinsk bildbehandling. På ContextVision använder vi AI för att förbättra bildkvalitet och pricksäkerhet, där vi kombinerar klinisk expertis med fysiologiska insikter för att driva innovation. Genom akademiska samarbeten, inklusive Wallenbergstiftelsens WASP-forskningsprogram vid Linköpings universitet och ett partnerskap med University of Washington, strävar vi efter att förbli ledande inom utvecklingen av bildteknologi.

Styrka att investera och växa

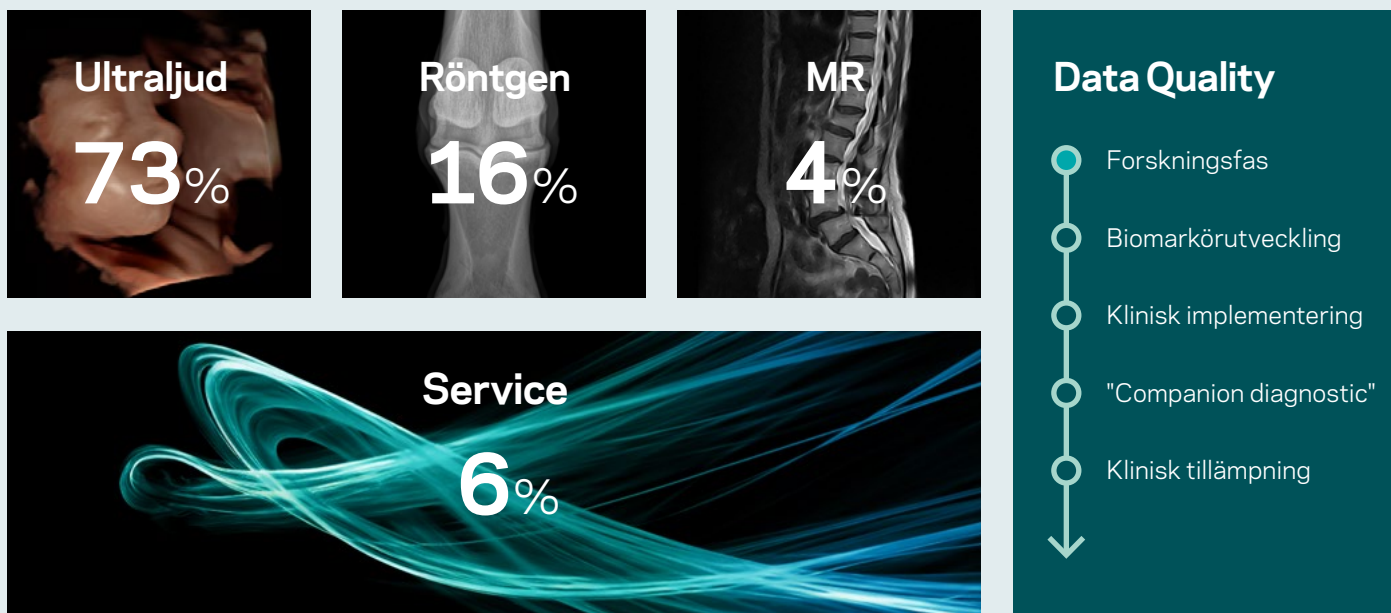
ContextVision har ingen extern belåning och en stark nettokassa, vilket tillsammans understryker företagets finansiella motståndskraft och stödjer fortsatta investeringar i innovation och marknadsexpansion.



Affärsöversikt

ContextVisions affärsmodell är diversifierad över flera nyckelområden, med fokus på bildkvalitet och relaterade tjänster. Ultraljud står för 73 % och Röntgen för 16 %, medan MR och Tjänster står för 4 % respektive 6 %. Affärsområdet Data Quality är fortfarande i forskningsfasen, men har potential att generera betydande intäkter i framtiden.

ContextVision



*Cirka 1 % av intäkterna kommer från IRV, CT och mammografi och är därför inte relaterade till de ovanstående produktsegmenten.



Ultraljud

ContextVision erbjuder avancerade bildbehandlingslösningar för ultraljud, utvecklade i nära samarbete med ultraljudstillverkare. Våra produkter möjliggör adaptiv, realtidsbaserad bildförbättring genom algoritmer som analyserar varje pixel eller voxel i sitt sammanhang, bildruta för bildruta. Dessa algoritmer är utformade för att förstärka kliniskt relevant information genom att lyfta fram viktiga detaljer och reducera brus och andra artefakter.

Våra lösningar stöder ett brett spektrum av ultraljudsapplikationer, från tvådimensionella (2D) bildsekvenser till mer avancerade tredimensionella (3D) volymer för exempelvis fosterdiagnostik och hjärtundersökningar.

Produkter är designade för att integreras smidigt i olika ultraljudssystem och applikationer, med möjlighet till anpassning för att möta specifika användarbehov.

Detta möjliggör en flexibel och skräddarsydd användarupplevelse, där inställningar för exempelvis bilddetaljer, brusreducering och vävnadsdifferentiering kan optimeras utifrån preferenser.

ContextVisions bildförbättringslösningar för ultraljudssystem är samlade i vår Rivent-plattform, som omfattar:

- **Rivent®** - Bildförbättring för 2D
- **Rivent® Plus** - Premiumprodukt för 2D-bildförbättring
- **Rivent® 3D** - Lösning för att förbättra bildkvaliteten i 3D-ultraljud
- **Rivent® Mobile** - 2D-bildförbättring anpassad för handhållna enheter

Affärs- och intäktsöversikt:

Ultraljud är fortsatt ContextVisions största affärsområde och står för 73 % av vår totala omsättning. Jämfört med föregående period representerar Ultraljudssegmentet en större andel av bolagets totala intäkter. Förändringen är delvis hänförlig till en förbättrad metod för uppföljning och segmentering av faktisk försäljning mellan affärsområdena. Våra ultraljudslösningar spelar en central roll i diagnostik inom flera områden, inklusive radiologi, kardiologi, kvinnors hälsa, veterinärmedicin och det växande segmentet för Point-of-Care. Vår teknologi används i allt från större vagnbaserade system till handhållna enheter.

ContextVision är den ledande oberoende leverantören inom ultraljudsbildbehandling, en marknad som är en del av den globala ultraljudsindustrin värd 7,5 miljarder USD. Varje år säljs cirka 320 000 ultraljudssystem, och marknaden förväntas växa med 3,8 % årligen fram till 2029. Baserat på antalet sålda enheter uppskattar vi vår marknadsandel till över 20 % av den adresserbara marknaden.

Vår starkaste närvaro finns inom radiologi och kvinnors hälsa, där vi erbjuder lösningar för allt från enkla system till avancerade premiumprodukter. Vi uppskattar vår marknadsandel till över 30 % inom radiologi och över 40 % inom kvinnors hälsa, med båda segmenten förväntade att växa med 3-4 % per år under de kommande åren.

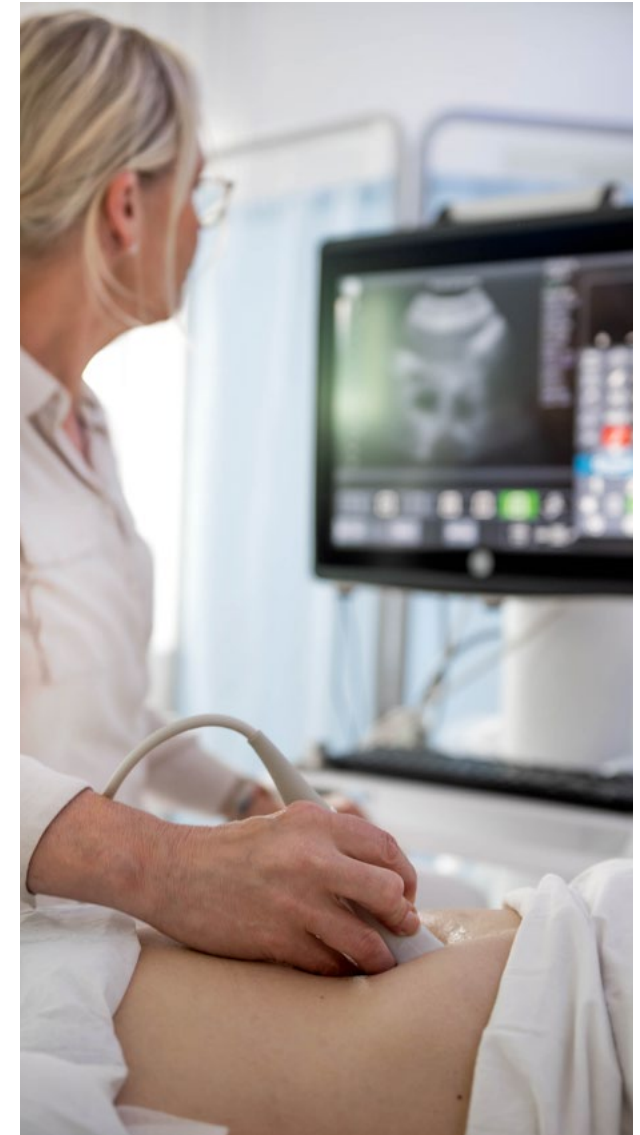
Även Point-of-Care och specialtillämpningar är strategiskt viktiga för ContextVision. Dessa segment växer snabbast och har stor potential för framtiden.

Marknaden:

Ultraljud är fortsatt ett kostnadseffektivt alternativ till andra bildbehandlingstekniker, med en ökande efterfrågan på avancerade funktioner, såsom AI-integration för att förbättra arbetsflöde och bildhantering. Trenden mot portabla diagnostikverktyg driver också en stark efterfrågan på handhållna ultraljudsenheter, där bildkvalitet är en av de viktigaste faktorerna vid val av utrustning. Samtidigt stimulerar statliga investeringar i sjukvårdsinfrastruktur, särskilt i regioner som Kina och Japan, moderniseringsinsatser inom medicinsk bildbehandling.

Det finns också ett växande intresse för hur ultraljud kan komplettera andra bildtekniker, exempelvis vid fusion scanning och kompletterande bröstscreening. Dessa faktorer bidrar till en bredare användning av ultraljudsteknik.

Ultraljudsmarknaden påverkas fortsatt av politisk och ekonomisk osäkerhet, vilket dämpar investeringsviljan bland kunder i flera regioner. Regulatoriska förändringar, prispress och begränsade vårbudgetar har bidragit till ett mer utmanande marknadsklimat, där vissa aktörer har minskat sin exponering till följd av en ökad upplevd risk.





Röntgen

Röntgenmarknaden är mångsidig, med olika typer av statiska och dynamiska bildsystem som används inom flera kliniska tillämpningar. Alla system använder joniserande strålning, vilket innebär risker för både patienter och personal. ALARA-principen (As Low As Reasonably Achievable) har en stark påverkan globalt för att minimera onödig strålningsexponering. Detta leder till lägre stråldoser, men kan samtidigt resultera i brusiga och lågkontrastbilder, vilket gör diagnostisering svår och tidskrävande. Bildförbättringsteknologier som förbättrar bildkvaliteten kan vara avgörande för att balansera låga stråldoser med behovet av högkvalitativa diagnostiska bilder.

ContextVisions produktplattform Altumira™ har funktioner för spridningskorrigerande och förbättrar röntgenavbildning genom att möjliggöra minskad stråldos samtidigt som bildkvaliteten förbättras. Denna teknik hanterar den kritiska balansen mellan att minimera patientens strålningsexponering och säkerställa högkvalitativ diagnostik. Genom att effektivisera diagnostikprocessen bidrar tekniken till att förbättra patientvården.

Våra anpassningsbara bildförbättringslösningar är lämpliga för en bred uppsättning tillämpningar, från mobila patientnära undersökningar till komplexa realtidsingrepp inom kardiologi.

Lösningarna kan användas för alla anatomiska strukturer och projektioner inom både human- och veterinärmedicin.

Vår senaste uppdatering av Altumira™, Smart Noise Reduction (NR), är ett banbrytande framsteg inom brusreduktion för alla typer av röntgentillämpningar.

Smart NR genererar diagnostiska bilder av hög kvalitet genom att effektivt reducera brus utan att kompromissa med anatomiska detaljer. Med denna kapacitet som grund har det nyligen lanserade tillägget Altumira Plus Performance med Smart NR utvecklats, vilket accelererar AI-bearbetningen till mer än dubbla hastigheten jämfört med standardversionen av Altumira Plus. Denna prestandaförbättring tillför betydande värde vid krävande procedurer såsom interventionell angiografi och högupplöst bildtagning med C-bågar. Denna metod stärker vår kontinuerliga utveckling och möjliggör stråldosreduktion samtidigt som enastående bildkvalitet bibehålls.

ContextVisions produkter för röntgenavbildning är samlade i Altumira-plattformen, som består av:

- **Altumira®** – Utformad för statiska tillämpningar
- **Altumira® Plus** – Utformad för dynamiska tillämpningar

Affärs- och intäktsöversikt:


Röntgen är vår näst största intäktskälla, och står för 16 % av den totala omsättningen, inklusive både statisk och dynamisk avbildning. Våra bildförbättringslösningar är mångsidiga och brett tillämpbara, med en stark närvaro inom veterinärmedicin på vissa geografiska marknader. Vi ser att fler röntgentillverkare utvecklar egna bildförbättringslösningar, särskilt för premiumsegmentet, som svar på marknadens krav. Dock är många öppna för externa lösningar inom andra segment, vilket skapar värdefulla affärsmöjligheter för oss.

Den globala marknaden för digital röntgen värderas till 2,8 miljarder USD, där vårt definierade marknadssegment uppgår till cirka 100 000 enheter per år. Denna siffra förväntas växa med en genomsnittlig årlig tillväxttakt (CAGR) på 3,5 % fram till 2029. Vi uppskattar vår marknadsandel inom röntgenavbildning till strax under 10 % inom vårt segment som oberoende leverantör av bildkvalitet. Inom veterinärmedicin har vi en marknadsledande position med cirka 20 % marknadsandel, medan vi inom allmän radiologi, interventionell radiologi, genomlysning och mobila C-bågar har en marknadsandel på under 5 %.

Marknaden:

Marknaden för röntgen formas av flera nyckelfaktorer och utmaningar. På ena sidan har tillväxten av dynamiska detektorer främjats av ökade investeringar i hälso- och sjukvård, särskilt inom fluoroskopi, interventionell radiologi och kirurgiska röntgensystem. Den pågående digitaliseringen på tillväxtmarknader skapar nya affärsmöjligheter för röntgenlösningar, samtidigt som framsteg inom bildbehandlingsteknik, dosövervakning och brusreducering erbjuder betydande möjligheter till differentiering, där ContextVision har etablerad expertis. Dessutom förstärker expansionen av bilddiagnostiska enheter till öppenvårdsmottagningar i utvecklade marknader efterfrågan ytterligare.

Marknaden står dock inför flera utmaningar, inklusive fortsatta brister i leveranskedjorna, vilket har lett till minskad produktionskapacitet och längre ledtider. Dessutom börjar mogna marknader närma sig mättnad, vilket skapar en förflyttning från nyförsäljning till ersättningsbehov snarare än köp av helt nya system.





Magnetic Resonance Imaging (MRI)

Bildkvaliteten i MR är starkt kopplad till magnetfältets styrka. När fältstyrkan ökar, ökar även signalen, vilket resulterar i tydligare bilder. MR-system kategoriseras därför som låg- eller högfältsystem beroende på magnetfältets styrka.

Lågfälts-MR har ofta utmaningar med bildkvalitet, såsom lägre signal-brusförhållande, sämre kontrast och begränsad upplösning. Högfälts-MR ger överlägsen bildkvalitet men innebär samtidigt en högre kostnad per undersökning. En av de största utmaningarna inom MR är att minska undersökningstiden för att förbättra patientupplevelsen, öka vårdens effektivitet och hantera fler patienter. Kortare undersökningstider kan dock påverka bildkvaliteten negativt, vilket skapar en balansgång mellan patientkomfort och diagnostisk noggrannhet.

ContextVisions lösning för MR-bildkvalitet erbjuder hög flexibilitet och möjliggör bildkvalitet i framkant, anpassad för olika magnetfältstyrkor och sekvenstyper. Vår teknologi stödjer MR-tillverkare genom att förbättra brusreducering, strukturdefinition och kontrastförstärkning, vilket ger ökad diagnostisk säkerhet och ett mer effektivt arbetsflöde.

ContextVisions lösning för MR-bildkvalitet:

- **GOPView® MRI2Plus** - Utformad för att möta de specifika kraven för varje tillämpning, sekvenstyp och undersökningsprotokoll.

Affärs- och intäktsöversikt:

MR utgör en mindre andel av våra intäkter och står för 4% av den totala omsättningen, med fokus på att förbättra bildkvaliteten inom magnetisk resonanstomografi. Idag är över 10 000 MR-system världen över beroende av ContextVisions bildbehandlingslösningar varje dag. ContextVisions MR-licenser är aktiva under långa perioder, då systemen ofta har en livscykel på upp till 20 år.

Marknaden:

Den globala MR-marknaden är värd cirka 8,05 miljarder USD, med en tillgänglig marknad på omkring 4 000 enheter per år. Marknaden förväntas växa med en årlig tillväxttakt (CAGR) på 6,5 % fram till 2029, och vi uppskattar vår marknadsandel till under 5 % inom vårt segment som oberoende leverantör av bildbehandling för MR. ContextVisions fokus på att förbättra bildkvaliteten i MR-undersökningar ligger i linje med den ökande efterfrågan på effektiva lågfältssystem.

Service

Affärs- och intäktsöversikt:

Vårt segment Service står för cirka 6 % av våra totala intäkter och spelar en allt viktigare roll i att stödja såväl produktimplementering som långsiktigt kundvärde. Erbjudandet omfattar implementeringsprojekt, utvärderingstjänster, rådgivningsstöd, uppgraderingar och produktsupport. Tjänsterna är utformade för att komplettera våra produkter genom att förbättra bildkvaliteten och kontinuerligt optimera kundupplevelsen genom olika faser av samarbetet.

Servicesegmentet har en stor potential att bidra till framtida tillväxt inom både etablerade och nya produktområden. Den formaliserade tjänsteorganisationen spelar en central roll i att strukturera, paketera och vidareutveckla erbjudandet och har redan levererat lovande resultat vilket understryker dess betydelse för att driva intäktstillväxt och möta marknadernas behov.

Bolaget stärker kundernas förmåga att själva styra den slutliga bildoptimeringen, genom avancerade verktyg för direkt justering av parametrar. Det skapar förutsättningar för kortare utvecklingscykler, ökad flexibilitet och mer effektiv samverkan med kliniska experter. OEM-partners kan därmed anpassa och vidareutveckla de parameterfiler som ursprungligen levererats av ContextVision och implementera dem i realtid i kliniska system där bolagets programvara är integrerad och licensierad. Detta bidrar sammantaget till att påskynda processen mot optimal bildkvalitet.

Marknaden:

Utvecklingen på marknaden pekar på ett ökat behov av kontinuerligt och systematiskt stöd, särskilt i Kina och andra delar av Asien, där snabb teknikutveckling och kortare innovationscykler förutsätter nära och långsiktiga samarbete. Parallellt

Kundresan med ContextVision Service



ser bolaget att nya och nystartade kunder i allt högre grad efterfrågar validering i tidigt skede inför investerings- och inköpsbeslut.

Den växande efterfrågan på professionella tjänster indikerar en utveckling mot mer partnerskapsorienterade kundrelationer, där bolaget stödjer kunderna även efter implementeringsfasen. Genom dessa tjänster stärker ContextVision sin roll i att hjälpa kunder att öka relevansen och genomslagskraften i sina lösningar på respektive marknad. Bildförbättring utgör fortsatt en avgörande faktor för vårdgivare vid val av bildsystem. OEM-partners ökar investeringar i specialiserade kompetens inom bildkvalitet i syfte att uppnå optimal kvalitet för varje

kliniskt tillämpningsområde. Betydande resurser läggs på de avslutande optimeringsfaserna, där noggrannhet och detaljfokus är av största vikt.

Därtill medför regionala variationer och individuella preferenser behov av flera stilkonfigurationer per system. Kunderna efterfrågar förmåga till snabb iteration för att möjliggöra effektiv samverkan med key opinion leaders (KOLs) och kliniska experter, samt flexibilitet att snabbt genomföra justeringar vid förändringar i utvecklingsarbetet. Tidseffektivitet är avgörande, då förkortade iterationscykler direkt bidrar till kostnadsbesparingar.

Data Quality-ultraljud

Affärsöversikt och utveckling:

ContextVisions strategiska expansion inom Data Quality innebär ett viktigt steg bortom företagets etablerade expertis.

Detta nya affärsområde, tidigare kallat POCUS, fokuserar på organspecifika tillämpningar som sträcker sig bortom traditionell bildförbättring. Genom att integrera AI-drivna insikter och multiparameterbaserade digitala biomarkörer möjliggör vi tidig upptäckt och uppföljning av sjukdomar. Vår satsning på Data Quality-ultraljud riktar sig specifikt mot hanteringen av kroniska sjukdomar, med ett initialt fokus på leversjukdomar såsom metabol dysfunktionsassocierad steatotisk leversjukdom (MASLD), en diagnos där behovet av förbättrad diagnostik är stort.

I slutet av 2025 meddelade ContextVision att den första patienten skrivits in på företagets kliniska utvecklingsprogram för diagnostik av leversjukdomar vid University of Washington (Seattle, USA). Detta är en viktig milstolpe i företagets innovationsprogram, efter att man erhållit godkännande från Institutional Review Board/etikkommittén, slutfört den tekniska installationen och validerat de undersökande ultraljudssekvenserna.

Under året har vi också inlett ett samarbete med University of Waterloo's Laboratory on Innovative Technology in Medical Ultrasound (LITMUS) i Kanada och InPhase Solutions AS i Norge för att stärka vår kärnteknologi och produktutvecklingskapacitet. Därefter initierade vi ett partnerskap med AMRA Medical (Linköping, Sverige) och utökade därmed vårt utbud med MR-baserade analysverktyg för mätning av leverfett, buk fettvolym och detaljerad muskelbedömning. Detta berikar vår



multimodala dataset och möjliggör korrelationer mellan biomarkörer från MR- och ultraljudsavbildning.

För att driva innovation och stödja tillväxt har ContextVision avsatt en betydande del av nettoomsättningen till forskning och utveckling av multiparametriska biomarkörer för ultraljud med hög datakvalitet. Denna investering understryker vårt

engagemang för att utveckla organspecifik diagnostik, med början på leverhälsa och har en tydlig plan för expansion till andra områden. Vårt fokus på användaroberoende, intelligenta ultraljudslösningar banar väg för skalbara tillämpningar med stor potential inom diagnostik av olika kroniska sjukdomar.

Marknaden:

ContextVisions satsning på Data Quality svarar mot ett tydligt behov inom hälso- och sjukvården: avancerade verktyg för hantering av kroniska sjukdomar som kan minska beroendet av specialistvård. Med 194 miljoner människor i USA som lider av en eller flera kroniska sjukdomar¹ finns det en betydande marknadspotential för teknik som underlättar tidig upptäckt, ökar effektiviteten, bättre vårdresultat och minskar belastningen på hälso- och sjukvårdssystemen. Om man specifikt tittar på MASLD drabbar det för närvarande 38 % av alla vuxna och 7-14 % av barn och ungdomar globalt,² vilket understryker behovet av tidiga och exakta diagnostiska lösningar.

I slutändan utgör Data Quality en betydande tillväxtpotential för ContextVision, med potential att positionera företaget som ledande inom datadriven diagnostik. Våra lösningar erbjuder kraftfulla verktyg som kan förändra hanteringen av kroniska sjukdomar och möta den växande efterfrågan på tillgänglig, högkvalitativ diagnostik. Detta strategiska initiativ ligger i linje med det ökade marknadsintresset för standardisering och kvantifiering som eftersträvas av tillverkare av medicintekniska produkter.

Utveckling av en kvantifierbar ultraljudsbiomarkör för leversteatos (LYNX)

- Projektet syftar till att utveckla en ny ultraljudsbaserad multiparametrisk biomarkör för att kvantifiera leversteatos hos patienter med misstänkt metabol dysfunktionsassocierad steatotisk leversjukdom (MASLD).
- Biomarkören kommer att utvärderas mot nuvarande guldstandard – magnetresonanstomografi Proton Density Fat Fraction (MR-PDFF) och magnetresonans-elastografi (MRE), samt andra kliniska ultraljudsenheter – för att möjliggöra ett icke-invasivt, kvantitativt och tillgängligt diagnostiskt verktyg.
- Den kliniska fasen kommer att inkludera 110 deltagare under de kommande tolv månaderna, inklusive både friska frivilliga och patienter inom hela MASLD-sjukdomsspektrumet.
- Varje deltagare kommer att genomgå bild diagnostik med ContextVisions experimentella ultraljudssekvenser som används på en Verasonics Vantage NXT, tillsammans med jämförande undersökningar med EchoSense FibroScan, Philips EPIQ Elite ultraljudssystem och Philips 3T Ingenia Elition MR-system.
- Studien är registrerad på ClinicalTrials.gov (NCT07270601).

¹ Watson, K.B., et al. Trends in Multiple Chronic Conditions Among US Adults, By Life Stage, Behavioral Risk Factor Surveillance System, 2013-2023. *Prev. Chronic Dis.* 2025 Apr 17;22:E15

² Younossi, Z.M., et al. Epidemiology of metabolic dysfunction-associated steatotic liver disease. *Clinical and Molecular Hepatology* 2025;31(Suppl):S32-S50

Case: Möjliggör morgondagens diagnostiska verktyg

Under 2025 gick ContextVision in i en ny och avgörande fas i sitt strategiska initiativ att expandera bortom sin etablerade ledande position inom bildkvalitet och in i det framväxande området kvantitativ bildanalys. Under året stärkte företaget sitt globala FoU-ekosystem, formaliserade nya partnerskap och övergick från teknikutveckling till aktiv klinisk utvärdering, vilket innebar ett betydande steg framåt för vår satsning inom Data Quality och dess första prioritet, metabol dysfunktionsassocierad steatotisk leversjukdom (MASLD).

/// Amer El-Kerdi, Chef för Point-of-Care Ultrasound: Målet för 2025 var att avancera vår satsning inom MASLD från teknik till klinisk utveckling. En avgörande milstolpe i år var godkännandet från IRB och milstolpen med den första patientens första besök vid University of Washington (Seattle, USA).

Efter den framgångsrika utvecklingen av nya bild- och datavetenskapstekniker och den efterföljande valideringen av undersökande ultraljudssekvenser, meddelade ContextVision det första patientbesöket i sin kliniska utvecklingsstudie, LYNX: Utveckling av en kvantifierbar ultraljudsbiomarkör för leversteatos. Detta markerade den officiella starten för insamlingen av de kliniska

datauppsättningar som krävs för att identifiera en multiparametrisk ultraljudsbiomarkör för kvantifiering av leversteatos hos patienter med misstänkt MASLD. Under den kommande tolv månadersperioden kommer 110 försökspersoner att genomgå bilddiagnostik med vårt experimentella ultraljudssystem, kompletterat med bilddiagnostik från MR och andra ultraljudsapparater. Jämförelser med guldstandardmetoder för bilddiagnostik är avgörande för att säkerställa biomarkörens kliniska användbarhet.

Samtidigt har vi stärkt vårt globala samarbetsnätverk. Genom vårt partnerskap med LITMUS Lab vid University of Waterloo i Kanada får vi tillgång till världsledande expertis inom ultraljudsfysik, medan vårt samarbete med InPhase Solutions i Norge ger oss specialiserat FoU-stöd som förbättrar våra interna resurser. Dessa partners stärker vår nya bilddiagnostikplattform, genererar kliniska datamängder och förbättrar vår förmåga att tolka komplexa fysiologiska MR-bilder och ultraljudssignaler med hjälp av avancerad AI-teknik.

Tillsammans med University of Washington förenar detta växande ekosystem klinisk excellens, djupgående forskning och våra egna tekniska styrkor. För oss är detta mer än ett forskningssamarbete, det är grunden på vilken framtida initiativ inom Data Quality kommer att byggas.

Det finns ett stort medicinskt behov och en betydande kommersiell potential. MASLD drabbar en betydande del av världens befolkning, men dagens diagnostiska metoder är invasiva, dyra eller otillräckligt tillgängliga. Vår ambition är att förändra detta genom att leverera patientnära

kvantitativa ultraljudsbaserade lösningar som är exakta, prisvärda och kan användas i stor skala. Ännu viktigare är att vi strävar efter att tillgodose ett viktigt ouppfyllt behov av att förkorta patientens väg till behandling.

För ContextVision innebar 2025 ett framgångsrikt genomförande av innovationsprogrammets teknikutvecklingsfas. De framsteg vi uppnådde under året lägger grunden för Data Quality-initiativet, som nu har övergått till klinisk utveckling. Vår långsiktiga ambition är att skapa en portfölj av digitala biomarkörer för flera organ och sjukdomar. Investeringarna och milstolparna som nåddes under 2025 är ett viktigt steg mot detta mål, och Data Quality förväntas spela en central roll i ContextVisions framtida tillväxt. **///**

Dr. Amer EL-Kerdi,
Chef för Point-of-Care
Ultrasound



Hållbar hälsovård: snabb och pålitlig diagnostik för fler människor

Med en åldrande befolkning som väntas fördubblas till 2050 och kroniska tillstånd på uppgång, har efterfrågan på tillgängliga, kostnadseffektiva sjukvårdslösningar aldrig varit större. ContextVision har åtagit sig att leverera banbrytande medicinsk bildkvalitet som möjliggör förbättrad diagnostik, i syfte att bidra till ett hållbart samhälle genom högkvalitativ sjukvård för fler människor. Detta förverkligas genom våra lösningar som påverkar över 275 miljoner patienter varje månad, över hela världen.



Vårt arbete med **FN:s globala mål** för hållbar utveckling

På ContextVision är vårt hållbarhetsfokus i linje med FN:s globala mål för hållbar utveckling, med inriktning på de globala utmaningar som vi står inför idag. Vårt arbete stödjer mål 3, 9, 10 och 13 – att överbrygga klyftor i sjukvårdens tillgänglighet och kvalitet, och säkerställa att alla, oavsett geografisk eller ekonomisk status, har tillgång till förstklassig sjukvård.

Vi följer ESG-ramverket för att säkerställa att våra åtgärder och riktlinjer fokuserar på miljömässiga, sociala och styrningsrelaterade faktorer, vilket främjar ansvarsfullt företagsbeteende och långsiktig framgång.

Våra intressenter

ContextVisions hållbarhetsarbete är direkt kopplat till vår verksamhet, vilket skapar värde inte bara för våra kunder och ägare, utan även för våra medarbetare och i förlängningen för patienter och samhället i stort.



“Jag träffar upp till 30 patienter varje dag och jag vill ge dem bästa möjliga vård. Högkvalitativa bilder innehåller de svar jag behöver för korrekta diagnoser och individuellt anpassade behandlingar.”

Martin Jansson, radiolog Praktiktjänst, Stockholm Sverige



Miljö

På ContextVision är vi medvetna om vikten av att minska vår miljöpåverkan, både som individer och som företag.

- **Energieffektivitet** och 100 % fossilfri el på vårt Stockholmskontor.
- **Hållbar resepolicy:** Den stora majoriteten av resor inom Sverige sker med tåg, i linje med vår strävan att minska koldioxidutsläpp.
- **Miljövänliga initiativ på kontoren:** Våra kontor återvinner papper, bioavfall, metall, plast, batterier och lampor, samt använder LED-belysning för att spara energi.
- **Återbruk:** Uttjänta kontormöbler och hårdvara lämnas till återbruk, vilket speglar vårt engagemang för minskad resuransvändning.
- **Koldioxidsnål logistik:** Användning av en logistiktjänsteleverantör som erbjuder hållbart flygbränsle (SAF) för flygfrakt, vilket stöder våra ansträngningar att minska Scope 3-utsläppen i linje med SBTi.



Mål 13: Bekämpa klimatförändringarna.
Vi har åtagit oss att kontinuerligt minska vårt miljöavtryck och söker aktivt innovativa lösningar för att minska koldioxidutsläpp.

Att minska vår negativa miljöpåverkan

Även om ContextVisions miljöavtryck som mjukvaruutvecklingsföretag är litet, strävar vi aktivt efter att förbättra vår energi-effektivitet och minska våra koldioxidutsläpp. Vårt miljöengagemang är integrerat med vår drivkraft inom teknisk innovation. Ett exempel på detta är våra satsningar på att sänka stråldoserna vid röntgen, med bibehållen bildkvalitet. Utöver att öka patient-säkerheten minskar det vårt miljöavtryck, genom att spara på den energi och de resurser som krävs för diagnostiska processer. Vi anser att det alltid finns utrymme för förbättringar och strävar efter att minimera indirekta utsläpp relaterade till energiförbrukning. Vi är medvetna om att vår resa mot ett ökat miljöansvar är

en pågående process, och vi är fast beslutna att ständigt utvärdera och förbättra vår energianvändning.

Med vårt huvudkontor i Sverige och en global räckvidd inom verksamhet och samarbeten är vi medvetna om vikten av att minimera vårt koldioxidavtryck. Våra centralt belägna kontor i Stockholm och Linköping gör det enkelt för medarbetare att ta sig till arbetsplatsen med kollektivtrafik. I enlighet med vår interna resepolicy sker de flesta resor inom landet med tåg, vilket minskar vårt reserelaterade koldioxidavtryck avsevärt. Vi har också utvecklat smartare sätt att arbeta för att minska affärsresor, där vi använder oss av digitala verktyg utan att gå miste om fördelarna med personliga möten.



Människor och samhälle

På ContextVision är vårt mål att erbjuda en positiv, innovativ miljö för våra anställda och partners, för att tillsammans kunna fortsätta vara en drivande kraft i att förbättra människors livskvalitet i samhället i stort.

- **En stark företagskultur:** På ContextVision värdesätter vi en multinationell arbetsstyrka och skapar en miljö som främjar lagarbete, samarbete och individuell självständighet. Vårt ramverk för företagskulturen styr vårt beteende och stödjer samstämmighet inom hela organisationen. Ramverket är sammanfattat i EPIC; Efficient (effektiv), Purposeful (syftesdrivna), Innovative (innovativ), och Collaborative (samarbetsinriktad).
- **En positiv arbetsmiljö:** År 2025, uppnådde vår Employee Net Promoter Score (eNPS) 44, vilket överträffade genomsnittsindexet 14 för alla företag.
- **Proaktiv arbetsmiljöledning:** Vi arbetar kontinuerligt med att förbättra vår arbetsmiljö i enlighet med standarden AFS 2023:1 och vår interna skyddskommitté.



Mål 3: God hälsa och välbefinnande
Våra anställdas välbefinnande är kärnan i allt vi gör, och vi är engagerade i att skapa en meningsfull samhällspåverkan. Vi strävar efter att säkerställa att alla, oavsett plats eller ekonomiska förutsättningar, har tillgång till högkvalitativ sjukvård och avancerad diagnostik.



Mål 10: Minskad ojämlikhet
Vi är dedikerade till att skapa en inkluderande arbetsplats där varje individs unika egenskaper värdesätts och där möjligheter är tillgängliga för alla.

EPIC - våra värderingar

Efficient:

Vi optimerar, vi prioriterar och vi minskar komplexiteten. Så förblir vi flexibla och fokuserade. Vår balans mellan olika arbetstakter är avgörande för hållbar tillväxt. Vi prioriterar kvalitet, eftersom hastighet – precis som hyperventilering – inte är effektivt. Vi tror att smartt arbete är en cykel av återhämtning, reflektion och ny energi.

Vi vet att långsiktigt excellens kräver utrymme att andas. Därför skyddar vi tid för att tänka, lära och leva – för att kunna utvecklas.

Purposeful:

Vi förstår vilken påverkan vårt arbete har och ser till att förbli förankrade i dess betydelse.

Vi skapar teknik som hjälper miljontals människor – från livets första ögonblick till livräddande diagnostik. Vi utvecklar avancerade lösningar för hälso- och sjukvården som gör det möjligt för vårdpersonal att fatta mer välgrundade beslut och ge bättre vård.

Innovative:

Vi är stolta över vårt för oss är innovation ett tanke sätt. Vi främjar långsiktigt tänkande, experimenterande och kontinuerlig förbättring.

Vårt strategiska tänkande är där analys möter instinkt, och där riktning formas av vision och data. Vi finslipar kontinuerligt våra färdigheter för att flytta gränserna för vår kompetens och öka vår effektivitet och prestation år efter år.

Vi är stolta över analytiskt tänkande och genomtänkt problemlösning. Oavsett om vi

förbättrar algoritmer eller optimerar arbetsflöden skapar vi utrymme för utforskning, validering och förfining.

Vår kultur präglas av öppenhet, nyfikenhet, tydlighet och en vilja att lyssna. Vi delar generöst med oss av kunskap och förklarar "varför" bakom våra beslut. Alla ska känna sig informerade och inkluderade. Genom detta bygger vi psykologisk trygghet och en gemensam förståelse – något som är avgörande i en värld så komplex som vår.

Collaboration:

Vi värdesätter deltagande framför konkurrens. Vi välkomnar nya röster och främjar inkludering och ömsesidig respekt. Vår ryggrad består av tillit, självständighet och ansvarstagande. Den ger oss hållning och motståndskraft.

Vi står starka som organisation där varje röst räknas och alla har möjlighet att agera.

Vi är starkare tillsammans – inte för att vi tänker likadant, utan för att vi riktar våra olikheter mot ett gemensamt syfte.

Att värna om våra anställda och stärka vår samhällspåverkan

Våra medarbetare utgör hjärtat i vår verksamhet. Deras välbefinnande och en hälsosam arbetsmiljö är av yttersta vikt för oss. Vårt teams insatser sträcker sig bortom företaget och påverkar samhället genom utvecklingen av innovativa mjukvarulösningar.

Vi främjar en kultur av kontinuerlig utveckling och samarbete, med en balans mellan lagarbete och autonomi. Vi tror att tillit till våra medarbetare skapar kreativitet och nyfikenhet, och flyttar fram gränserna för innovation.





En positiv arbetsmiljö

Vi är måna om att främja en arbetsmiljö och kultur som prioriterar hälsa och välbefinnande. Vårt mål är att bygga en arbetsplats där varje individ blir stimulerad, uppmuntrad och känner sig stöttad, trygg och respekterad.

Vi följer aktivt medarbetarnas arbetsbelastning och stödjer initiativ som främjar hälsa och välbefinnande, samtidigt som vi genomför teambuilding-aktiviteter för att stärka den sociala sammanhållningen. Oavsett om det handlar om AW-träffar, julmiddagar, firande av milstolpar eller andra sociala sammankomster, bidrar dessa stunder till en positiv och inkluderande arbetsmiljö och företagskultur.

I våra satsningar på långsiktigt välmående ingår att vara proaktiv och lyhörd för våra medarbetares behov. I vår arbetskultur är flexibilitet nyckeln till en hälsosam balans mellan arbete och privatliv.

För att säkerställa en hållbar arbetsplats mäter vi regelbundet våra medarbetares arbetsbelastning, engagemang och välbefinnande genom Employee Net Promoter Score (eNPS). Vi är stolta över att vår eNPS år 2025 var 44 (det genomsnittliga indexet för alla företag är 14), med en imponerande svarsfrekvens på 86 %. Detta höga eNPS-resultat är ett bevis på vår positiva arbetsmiljö, där vi särskilt utmärker oss inom Team Spirit och Leadership.

Hälsa och säkerhet

På ContextVision tror vi att ett välmående företag kännetecknas av välmående medarbetare. Vartannat år erbjuder vi samtliga anställda en omfattande hälsoundersökning. Dessutom utvärderar vi regelbundet medarbetarnas engagemang, arbetsbelastning och välbefinnande inom nio olika områden. Ett bevis på effektiviteten hos våra förebyggande hälsoåtgärder är vår påfallande låga sjukfrånvaro. En kultur som prioriterar medarbetarnas välbefinnande, inklusive psykisk och fysisk hälsa, säkerställer teamets motståndskraft och engagemang.

Vi arbetar kontinuerligt med vår arbetsmiljö i enlighet med AFS 2023:1, för att säkerställa en säker och hälsosam arbetsplats för alla anställda. Vår skyddskommitté följer systematiskt arbetsmiljön genom att identifiera risker, upprätta långsiktiga handlingsplaner och vidta omedelbara åtgärder vid behov. Kommittén genomför en årlig översyn som omfattar policyer och rutiner, kompetensutvärdering, uppföljning av medarbetarundersökningar, riskbedömning och incidentrapportering. Denna omfattande process säkerställer kontinuerliga förbättringar av vår hälsa och säkerhet.



Mångfald, jämlikhet och inkludering

Mångfald, jämlikhet och inkludering är en grundsten i vår verksamhet. Vi är noga med att alla som söker jobb hos oss – såväl interna som externa tjänster – ges lika möjligheter och bedöms på en rättvis grund.

Vårt team består av individer från många olika delar av världen. Denna mångfald är en av våra främsta styrkor, särskilt när det gäller att förstå och relatera till våra kunder och partners. Vi är stolta över vår förmåga att attrahera internationella talanger och är måna om att hjälpa dem att integreras i både organisationen och det svenska samhället. Vår multinationella prägel är inte bara ett bevis på vår inkluderande arbetsmiljö, den breddar också våra möjligheter och perspektiv och gör oss till ett starkare, mer mångsidigt företag.

”Genom att befinna sig i innovationens framkant inom hälso- och sjukvården kan ContextVision erbjuda sina anställda möjligheten att bidra till banbrytande framsteg som har en meningsfull inverkan på människors liv.”

Karin Lindbom, HR-ansvarig



Integritet

På ContextVision upprätthåller vi höga etiska standarder och transparens, vilket främjar ansvarsfull tillväxt och innovation med patientens bästa i fokus.

- **Uppförandekod:** Vår strävan efter ett etiskt affärsuppförande bygger på robusta policyer och åtgärder för att förhindra korruption och mutor.
- **Certifierat kvalitetssystem:** Vårt kvalitetssystem underhålls noggrant och är certifierat enligt EN ISO 13485:2016, vilket säkerställer att de högsta branschkraven efterlevs.
- **Vår GDPR-policy,** som är grundad i ett engagemang för personlig integritet, vägleder våra anställda i hantering av data för att skydda kunders och partners integritet och säkerhet.
- **Deltagande Cyberly-nätverket:** Sedan 2023, Har vi varit en aktiv medlem i Cyberly i Sverige, ett nätverk dedikerat till att stärka företags digitala motståndskraft.



Mål 9: Hållbar industri, innovationer och infrastruktur

Innovation är kärnan i vår mission och driver oss att uppnå vårt syfte. Den ger oss möjligheten att leverera banbrytande teknologi och leda framsteg som formar framtiden.

Att upprätthålla integritet och driva innovation

Vi är engagerade i att upprätthålla de högsta standarderna för integritet och etiska metoder, vilka är grundläggande för vår styrningsstruktur. Dessa vägledande principer formar vårt beslutsfattande och säkerställer att vår verksamhet inte bara växer, utan gör det på ett ansvarsfullt sätt. Vårt fokus på innovation är en central del av vår styrning och driver hållbar tillväxt och teknologiska framsteg.

I enlighet med gällande förordningar om medicintekniska produkter och andra relevanta standarder har ContextVision etablerat ett robust kvalitetssystem, certifierat enligt EN ISO 13485:2016, som säkerställer att de högsta branschkraven efterlevs. Våra kvalitetssäkringsprocesser är noggrant utformade för att förbättra produktsäkerheten och effektiviteten i alla skeden, från utveckling till eftermarknad.

Varje år genomgår vårt kvalitetsarbete noggranna bedömningar för att säkerställa efterlevnad av branschstandarder och regelverk. Både interna och externa certifieringsrevisioner hjälper oss att identifiera och åtgärda förbättringsområden.

Vi tillämpar en omfattande kvalitetspolicy som stöds av detaljerade interna rutiner. Vi är medvetna om att varje medarbetare spelar en avgörande roll för att upprätthålla vår kvalitetspolicy. Därför är vi fast beslutna att erbjuda omfattande utbildning och coaching för att främja en hög nivå av kvalitetsmedvetenhet och expertis inom hela vårt team. Därför är vi fast beslutna att erbjuda omfattande utbildning och coaching för att främja en hög nivå av kvalitetsmedvetenhet och expertis inom hela vårt team. Förståelse och tillgodose våra kunders behov är avgörande, och vi värdesätter det förtroende och den respekt som vi har byggt upp genom våra långvariga internationella kundrelationer. Vårt fokus ligger fortsatt på att leverera exceptionell kvalitet och upprätthålla långsiktiga, hållbara affärsrelationer.

Vår Uppförandekod

ContextVisions Uppförandekod bygger på att främja etiskt beteende, integritet, förtroende och ansvar. Vi följer strikt konkurrenslagar, miljölagstiftning, arbetsrätt och säkerhetskrav samt övriga bestämmelser som är relevanta för vår affärsverksamhet. Detta omfattar även de regler som gäller för finansiell rapportering, anställningsvillkor, anställdas rättigheter, produktsäkerhet och konfidentialitet. Vi har en nolltolerans för korruption och arbetar aktivt för att förebygga det inom vår organisation och bland våra partners.

ContextVision stödjer och respekterar internationella konventioner om mänskliga rättigheter och följer lokala arbetslagar. Vi är fast beslutna att skapa en arbetsplats som är fri från trakasserier och övergrepp, och att främja mångfald och likabehandling för alla.

Stöd till hälso- och sjukvård genom humanitärt bistånd

Under hösten donerade ContextVision datorer och bildskärmar till sjukhus i Ukraina genom den svenska ideella organisationen OperationAid. Utrustningen levererades till staden Lviv, där den stödjer den lokala sjukvården.

OperationAid är en svensk humanitär organisation som ger stöd på plats i Ukraina, med fokus på att stärka sjukvårdskapaciteten genom leverans av ambulanser, medicinsk utrustning och andra viktiga resurser. Genom detta initiativ bidrar ContextVision till förbättrad tillgång till funktionell sjukvårdsinfrastruktur och stöder vårdpersonal som arbetar under svåra förhållanden.



Förvaltningsberättelse

Styrelsen och verkställande direktören för ContextVision AB (publ), org.nr 556377-8900, avger härmed årsredovisning och koncernredovisning för räkenskapsåret 1 januari 2025 - 31 december 2025. Samtliga belopp anges i SEK om inget annat anges. ContextVision AB (publ) har sitt säte i Linköping, Sverige, och är moderbolag i koncernen. Bolaget är noterat på Oslo Børs sedan 1997.

ContextVision är ett tekniskt mjukvarubolag som specialiserat sig på bildanalys och bildbaserade medicinska tillämpningar. Bolaget är global marknadsledare inom bildförbättring och en mjukvarupartner till ledande tillverkare av medicinsk bildgivande system över hela världen. Dess banbrytande teknologi stödjer läkare i att tolka medicinska bilder med hög precision, vilket utgör en grund för förbättrad diagnostik och behandling. Som branschpionjär redan för mer än 40 år sedan har ContextVision under de senaste åren gjort betydande investeringar i forskning och utveckling. Satsningen syftar till att utveckla nya applikationer med hjälp av den senaste teknologin, såsom artificiell intelligens. Den omfattande satsningen på forskning och utveckling skapar förutsättningar för fortsatt framgång under kommande år, med särskilt fokus på expansion inom digitala biomarkörer och kroniska sjukdomar.

Väsentliga händelser under året

ContextVision har fortsatt sin expansion inom såväl Image Quality som Data Quality. Infrastrukturförstärkningar inom områden såsom IT, kvalitetssäkring (QA) och FoU-utrustning prioriterades under året och har spelat en central roll i utvecklingen av både nya och befintliga produkter. En uppgraderad

version av Rivent lanserades i syfte att förbättra plattformens prestanda och utgör en grund för en utökad portfölj av kliniskt inriktade produkter.

Under året upprätthöll och vidareutvecklade ContextVision strategiska samarbeten med flera akademiska och industriella aktörer, däribland University of Washington, AMRA Medical, University of Waterloos LITMUS Lab samt InPhase Solutions. Dessa samarbeten har varit avgörande för den fortsatta utvecklingen av bolagets Data Quality-initiativ, som syftar till att utveckla multiparametriska biomarkörer för tidig screening av leversjukdomar.

Efter godkännande från Institutional Review Board (IRB) tidigare under året genomfördes det första patientbesöket under det fjärde kvartalet vid University of Washington. Denna milstolpe markerade starten för en planerad tolv månadersstudie, där cirka 110 patienter förväntas inkluderas.

Det kommersiella engagemanget var fortsatt högt prioriterat under året. Deltagande vid ledande branschevenemang, såsom European Congress of Radiology (ECR) och China International Medical Equipment Fair (CMEF), utgjorde viktiga aktiviteter under årets första hälft. Under det fjärde kvartalet deltog ContextVision även i Radiological Society of

North America (RSNA), vilket gav en plattform för lanseringen av en ny serie kliniskt inriktade produkter.

Som ett uttryck för bolagets förtroende för den långsiktiga värdeskapande förmågan och en disciplinerad kapitalallokeringsstrategi initierades ett aktieåterköpsprogram efter beslut vid årsstämman i maj. Programmet, som genomförs av DNB Carnegie, avser återköp av aktier till ett sammanlagt belopp om högst 10 MNOK, motsvarande maximalt 4 000 000 aktier, under en sexmånadersperiod med start i september 2025. För mer information, se sida 41.

Trots fortsatt utmanande förhållanden i branschen stärktes förtroendet för bolagets strategiska inriktning under året. ContextVision fortsätter att utveckla sin marknadsposition och driver aktivt en omställning mot en mer tekniskt orienterad försäljningsmodell.

Styrelse och ledning

Vid årsstämman i maj 2025 omvaldes Olof Sandén till styrelsens ordförande. Martin Ingvar omvaldes och Christer Ljungberg nyvaldes som styrelseledamot, varvid Martin Hedlund och Sven Günther-Hanssen avgick. Styrelsen bestod under 2025 av tre ledamöter, samtliga män. Under året hölls 13 styrelsemöten.

Styrelsemedlem	Antal möten	Aktieinnehav 2025-12-31
Olof Sandén (Ordförande)	13	18 000
Martin Ingvar	13	12 000
Christer Ljungberg	8	90 574
Martin Hedlund*	5	8 566 660
Sven Günther-Hanssen*	5	8 516 670

*Martin Hedlund och Sven Günther-Hanssen avgick i samband med årsstämman 2025.

Gerald Pötzsch, verkställande direktör, deltog i 12 av 13 möten och innehar 55 000 aktier i bolaget per den 31 december 2025.

Årsstämma

Den 13 maj 2025 höll ContextVision årsstämma i Stockholm.

- Årsredovisningen och revisionsberättelsen för moderbolaget och koncernen avseende räkenskapsåret 2024 föredrogs och fastställdes.
- Det beslutades att disponera resultatet enligt styrelsens förslag.
- Det beslutades att bevilja styrelsens ledamöter och vd ansvarsfrihet.

Förvaltningsberättelse | Risker | Femårsöversikt | Nyckeltal | Bolagsstyrning | Aktien | Finansiella rapporter | Noter | Revisorsrapport | Övrigt

- Ersättningsrapporten för styrelsen och ledande befattningshavare godkändes
- Styrelsens ersättning fastställdes enligt följande:
- Styrelsens ordförande ska erhålla ett arvode om 400 TSEK för perioden fram till nästa årsstämma.
- Styrelsens övriga medlemmar, som inte är huvudaktieägare ska erhålla ett arvode om 263 TSEK för perioden fram till nästa årsstämma. För mer information kring ersättningar, se not 7.
- Det fastställdes ersättning till revisor enligt löpande räkning.
- Grant Thornton Sweden omvaldes som revisionsbyrå med auktoriserad revisor Joakim Söderim som huvudansvarig revisor.

Pågående rättsprocesser

ContextVision har inte varit inblandad i någon rättsprocess under 2025.

Finansiell informtion

Intäkter

Nettoomsättningen minskade under 2025 med 15,6 procent och uppgick till 110,3 MSEK (130,7). Förändringen förklaras främst av lägre licensförsäljning.

ContextVision påverkas av förändringar i valutakurserna för EUR, USD och JPY i förhållande till SEK, eftersom bolagets fakturering huvudsakligen sker i dessa valutor medan merparten av kostnaderna är i SEK, följt av USD och EUR. Bolaget valutasäkrar för närvarande inte sin valutaexponering.

Under 2025 hade valutakursförändringar sammantaget en neutral effekt på

nettoomsättningen. Den finansiella riskpolicyn som fastställts av styrelsen utgör ramverket för hur bolaget hanterar finansiella risker. För ytterligare information, se not 26 avseende känslighetsanalys.

Rörelseresultat

Rörelseresultatet för 2025 uppgick till 0,4 MSEK (29,8), motsvarande en rörelsemarginal om 0,4 procent (22,8). Det lägre resultatet jämfört med föregående året förklaras främst av minskad licensförsäljning samt ökade kostnader relaterade till investeringar i framtida tillväxtområden.

Personal

Vid årets slut hade ContextVision totalt 43 (40) anställda i koncernen, varav 40 i Sverige, två i USA och en i Kina. Av de 43 anställda arbetade 19 inom forskning och utveckling, 18 inom försäljning, marknadsföring och kundsupport samt 6 inom ledning, administration och regulatoriska frågor. Medelantalet anställda i koncernen under 2025 uppgick till 42 (36). Under 2025 utgjorde kvinnor i genomsnitt 36 procent av bolagets medarbetare och män 64 procent.

Personalkostnader för forskning och utveckling uppgick under året till 20,6 MSEK (19,3).

Incitamentsprogram

Vid en extra bolagsstämma i november 2024 beslutades att successivt avveckla företagets vinstandelsstiftelse under en fyraårsperiod och att införa ett långsiktigt incitamentsprogram (LTIP). LTIP har utformats som ett incitamentsprogram för ledande befattningshavare och

övriga anställda. Syftet med programmet är att uppmuntra ett långsiktigt ägande i bolaget.

Villkoren för LTIP baseras på ContextVisions EBITDA-utveckling och totalavkastning för aktieägarna under perioden 2025-2027.

Vid årsstämman den 13 maj 2025 beslutades även om ett ytterligare långsiktigt incitamentsprogram, LTIP 2025, med en prestationsperiod som omfattar åren 2026-2028.

Finansiell ställning

ContextVisions balansomslutning uppgick till 124,9 MSEK (130,3) per den 31 december 2025, och soliditeten uppgick till 73,8 procent (72,4). Förändringen i koncernens balansomslutning och soliditet förklaras främst av minskade fordringar och en lägre kassa. Vid årets slut uppgick de kortfristiga fordringarna till 29,8 MSEK (32,6) och bestod huvudsakligen av kundfordringar. ContextVision har inga lån.

Kassaflöde och likviditet

Under 2025 minskade kassaflödet från den löpande verksamheten till 4,4 MSEK (32,9). Minskningen förklaras främst av lägre rörelseresultat. Kassaflödet från investeringsverksamheten uppgick till -3,7 MSEK (-4,8). Investeringar i materiella anläggningstillgångar uppgick till -4,2 MSEK (-3,7) och placeringar till 0,6 MSEK (-1,2). Kassaflödet från finansieringsverksamheten uppgick till -5,3 MSEK (-11,9). Under perioden september till december 2025 genomfördes återköp av egna aktier om 3,1 MNOK, motsvarande 2,8 MSEK. Det totala kassaflödet för året uppgick till -4,5 MSEK (16,2), och per den 31 december 2025 uppgick koncernens likvida medel till 69,8 MSEK (74,4).

Aktivering av utvecklingskostnader

ContextVision är ett forsknings- och utvecklingsintensivt bolag som gör betydande investeringar i utvecklingen av mjukvarulösningar för bildanalys och bildbaserade medicinska applikationer.

Under 2025 har inga utvecklingsutgifter aktiverats.

Kostnader relaterade till forskningsarbete, som syftar till att tillföra ny vetenskaplig eller teknisk kunskap inom koncernens verksamhet, kostnadsförs löpande. Utvecklingsprojekt där kunskap och erfarenheter från forskning och klinisk verksamhet omsätts i nya produkter redovisas som immateriella tillgångar först när kriterierna för aktivering enligt IAS 38 är uppfyllda. För ytterligare information hänvisas till not 1.

Avskrivningar

Under 2025 minskade de totala avskrivningarna till 7,0 MSEK (8,6). Avskrivningar på leasingtillgångar uppgick till 3,5 MSEK (4,8), avskrivningar på aktiverade utvecklingskostnader för fortsatt verksamhet uppgick till 1,3 MSEK (2,7) och avskrivningar på inventarier uppgick till 2,2 MSEK (1,1).

Avskrivningstiden för utvecklingskostnader är fem år, och linjär avskrivning tillämpas över den beräknade nyttjandeperioden från och med att produkten lanseras. För samtliga aktiverade utvecklingskostnader har nyttjandevärde beräknats för att säkerställa att det inte understiger det bokförda värdet.

Årets resultat och vinst per aktie

Resultat efter skatt uppgick till 0,8 MSEK (24,7), vilket motsvarar en vinst per aktie om 0,01 SEK (0,32). Skattkostnaden för året uppgick till -0,3 MSEK (-6,8).

Koncernen och moderbolaget

Koncernen består av moderbolaget ContextVision AB (publ) och det helägda amerikanska dotterbolaget ContextVision Inc.

Moderbolaget ContextVision AB (publ) har sitt säte i Linköping, Sverige, där försäljning, marknadsföring och företagsledning hanteras. FoU-avdelningen är baserad i Linköping, Sverige. All extern försäljning genereras av moderbolaget.

Dotterbolaget ContextVision Inc hade två anställd vid årets slut, och kontoret är beläget i Naperville/Chicago, Illinois, USA. I verksamheten ingår bland annat försäljning och kundsupport till amerikanska kunder, vilket säkerställer bolagets lokala närvaro. Dotterbolaget utgör en begränsad del av koncernens verksamhet och genererar ingen extern försäljning.

Väsentliga händelser efter**räkenskapsårets utgång**

Den 18 februari 2026 publicerade ContextVision ett pressmeddelande, om förlängningen av det befintliga återköpsprogrammet av egna aktier. Programmet fortsätter på oförändrade villkor inom årsstämman mandat, och löper till och med den 11 maj 2026.

Framtidsutsikter för 2025 och framåt

Framöver kommer bolaget att fokusera sin verksamhet på utvecklingen av innovativa produkter för marknaden för medicinsk bilddiagnostik samt på att vara en pålitlig leverantör till stora globala tillverkare inom affärsområdet.

ContextVision kommer även att fortsätta sina investeringar inom Data Quality, med målet att utveckla en digital biomarkör för att möjliggöra tidigare och mer träffsäker diagnostik av MASLD med hjälp av ultraljud, med potential att förbättra patientutfallen jämfört med dagens diagnostiska metoder.

Bolaget kommer att fortsätta accelerera sina investeringar inom dessa områden.

Förslag till vinstdisposition, Moderbolaget

Till årsstämmans förfogande (SEK)	2025
Balanserat resultat	70 128 298
Årets resultat	732 434
	70 860 732

Styrelsen föreslår att:	
I ny räkning överföres	70 860 732

Risker och osäkerhetsfaktorer

ContextVisions största riskfaktorer inkluderar affärsrisker kopplade till den globala ekonomiska utvecklingen, nivån på hälso- och sjukvårdsinvesteringar på olika marknader, valutakursrisker, bolagets förmåga att rekrytera och behålla kvalificerade medarbetare, samt effekten av politiska beslut.

Konsolideringar inom den medicintekniska industrin sker regelbundet, vilket kan förändra kundernas situation. Utöver konsolideringar träder även nya aktörer in på marknaden och utmanar de etablerade företagen. De ovan nämnda trenderna utgör både hot och möjligheter för ContextVision.

Operationella risker

De operationella riskerna består främst av ett beroende av större kunder, där cirka 74 procent av bolagets intäkter genereras från de 10 största kunderna.

Säsong- och produktionsvarianser

Bolaget påverkas i regel inte av säsongsvariationer, men är i hög grad beroende av produktionshastigheten och produktcyklerna hos sina kunder. Om en kund exempelvis försenar lanseringen av en ny produkt eller ett nytt system, kommer detta att medföra en motsvarande försening i inköp av mjukvarulicenser.

Säljprocessen för nya produkter och uppgraderingar är vanligtvis mycket lång, eftersom integreringen av en ny produkt i kundens produktionslinje måste anpassas till kundens övergripande planer och resursfördelning.

Makroekonomiska och geopolitiska risker

ContextVision är exponerat för makroekonomiska faktorer och geopolitiska risker. Dessa inkluderar ökad inflation och räntor samt geopolitiska spänningar. Ökad inflation och högre räntor kan leda till lågkonjunktur eller påverka kunders köpbeteende negativt på grund av minskad efterfrågan, men kan också påverka finansieringskostnaderna generellt. Geopolitiska konflikter kan potentiellt skapa marknadsinstabilitet, vilket kan påverka kundens produktion och försäljning.

Rysslands invasion av Ukraina har påverkat bolaget. Vi har upphört med all marknadsföring mot den ryska marknaden och levererar för närvarande inga licenser till Ryssland. Vi har hittills haft begränsad kontakt med våra kunder i Ukraina, men levererar licenser till en ukrainsk kund.

Forskning och utveckling

ContextVision utvecklar avancerad och specialiserad mjukvara för bildförbättring, och bolaget bär risken under forsknings- och produktutvecklingsfasen. Ledningen genomför löpande projektuppföljning och kvalitetssäkring för att minimera de risker som är förknippade med detta arbete.

Förmågan att följa marknadstrender och identifiera nya behov är avgörande. Detta analyseras kontinuerligt inom både produktteam och företagsledning. Nära samarbeten med kunder bidrar också till att identifiera och analysera kommande behov och trender.

Personal

Bolaget är beroende av högt kvalificerade medarbetare, vilket kan utgöra en riskfaktor avseende nyckelpersoner. Eftersom ContextVision under de senaste åren har investerat i utveckling av ny teknologi är bolaget beroende av sin förmåga att rekrytera, utveckla och behålla kompetenta medarbetare.

Finansiella risker

En finansiell policy, antagen av styrelsen, utgör ramen för hur bolaget hanterar finansiella risker. Bolaget har tydliga mandat och gränser för finansiella aktiviteter.

Koncernens finansiella instrument består av likvida medel, bankmedel, kundfordringar, leverantörsskulder samt andra kortfristiga skulder relaterade till den operativa verksamheten. För ytterligare information om finansiella risker, se not 26.

Ränterisk

Koncernens marknadsriskexponering avser enbart innehav på bankkonton, vilket innebär att ränterisken är begränsad till förändringar i marknadsräntan. Ränterisken bedöms vara mycket låg.

Valutarisk

Under 2025 utgjorde fakturering i EUR 64 procent (62) av den totala faktureringen, fakturering i USD 27 procent (24) och fakturering i JPY 9 procent (13). Koncernen valutasäkrar inte sin exponering mot utländsk valuta och förväntar sig inga större förändringar i valutafördelningen under kommande år jämfört med 2025.

Eftersom all försäljning faktureras i utländska valutor, medan merparten av kostnaderna är i SEK, är bolaget känsligt för valutakursförändringar. Koncernen använder för närvarande inga valutasäkringar och har inga planer på att ingå nya säkringsavtal.

För ytterligare information, se not 26 om känslighetsanalys.

Kreditrisk

I samband med att ett kundavtal tecknas görs en individuell bedömning av kundens betalningsförmåga. Vid osäkerhet kring kundens kreditvärdighet används remburs eller förskottsbetalning. Befintliga kunders betalningsförmåga övervakas och utvärderas regelbundet för att i god tid identifiera eventuella förändringar i kreditrisken.

Femårsöversikt

Koncern TSEK	2025	2024	2023	2022	2021
Koncernens resultat från den kvarvarande verksamheten					
Nettoomsättning	110 277	130 670	132 193	117 825	98 099
Rörelseresultat	417	29 807	40 036	41 133	44 483
Resultat efter finansiella poster	1 050	31 362	41 262	41 045	44 385
Årets resultat från den kvarvarande verksamheten	787	24 679	32 729	33 319	34 884
Avvecklade verksamheter					
Årets resultat från den avvecklade verksamheten	-	-	-	-4 527	-42 537
Årets resultat från den kvarvarande och den avvecklade verksamheten	787	24 679	32 729	28 791	-7 653
Koncernens rapport över finansiell ställning					
Immateriella anläggningstillgångar	2 256	3 604	6 330	9 541	8 622
Materiella anläggningstillgångar	7 946	5 649	3 340	3 700	3 736
Nyttjanderättstillgångar	12 411	10 853	5 903	5 161	10 008
Uppskjutna skattefordringar	37	-	-	-	-
Finansiella anläggningstillgångar	1 535	2 104	926	1 254	704
Omsättningstillgångar	100 673	108 054	93 101	78 082	55 809
Tillgångar för utdelning till aktieägare	-	-	-	-	31 753
Summa tillgångar	124 857	130 264	109 601	97 738	110 632
Eget kapital	92 160	94 257	77 826	66 529	37 803
Långfristiga leasingkulder	9 157	7 458	1 513	1 881	4 854
Övriga långfristiga skulder	4	219	446	146	146
Kortfristiga leasingkulder	3 432	3 013	3 668	2 546	4 232
Övriga kortfristiga skulder	20 105	25 317	26 149	26 636	31 844
Utdelning till aktieägare	-	-	-	-	31 753
Summa eget kapital och skulder	124 857	130 264	109 601	97 738	110 632

Koncern TSEK	2025	2024	2023	2022	2021
Kassaflöde					
Den löpande verksamhet	4 441	32 935	44 749	25 889	17 597
Investeringsverksamheten	-3 670	-4 829	-6 005	-5 300	-12 904
Finansieringsverksamheten	-5 315	-11 881	-22 457	-25 662	-4 120
Förändring i kassa och likvida medel	-4 544	16 225	16 287	-5 073	573
Nyckeltal för kvarvarande verksamhet					
Soliditet, %	73,8	72,4	71,0	68,1	34,2
Rörelsemarginal, %	0,4	22,8	30,3	34,9	45,3
Justerad rörelsemarginal, %	11,2	28,3	31,2	-	-
Vinstmarginal, %	1,0	24,0	31,2	34,8	45,2
Justerad vinstmarginal, %	11,7	29,5	32,1	-	-
Räntabilitet på eget kapital, %	0,9	26,2	42,1	63,9	59,3
EBITDA	7 223	38 678	48 870	49 079	50 301
Justerat EBITDA	19 107	45 815	50 046	-	-
Genomsnittligt antal aktier ¹⁾	75 997 811	77 330 086	77 367 500	77 367 500	77 367 500
Resultat per aktie (SEK)	0,01	0,32	0,42	0,43	0,45
Justerat resultat per aktie (SEK)	0,17	0,41	0,44	-	-
Resultat per aktie efter utspädning (SEK)	0,01	0,32	0,42	0,43	0,45
Aktiepris (NOK) 31 december	4,2	5,5	7,7	9,1	16,1

¹⁾ Det genomsnittliga antalet aktier har minskat under 2025 till följd av återköp av egna aktier. För ytterligare information, se not 25.

ContextVision presenterar vissa finansiella mått i årsredovisningen som inte definieras enligt IFRS. ContextVision anser att dessa mått ger värdefull kompletterande information till investerare och ledning då de möjliggör utvärdering av ContextVisions prestation.

Eftersom inte alla företag beräknar finansiella mått på samma sätt, är dessa inte alltid jämförbara med mått som används av andra företag. Dessa finansiella mått ska därför inte ses som en ersättning för mått som definieras enligt IFRS.

Nyckeltal för koncernen

	2025	2024
EBITDA och EBITDA marginal		
Årets resultat	787	24 679
Finansiella poster	-633	-1 555
Skatter	263	6 684
Avskrivningar, nedskrivningar och förlust vid avyttring	6 805	8 870
EBITDA	7 223	38 678
Intäkter	110 277	130 670
EBITDA marginal, %	6,5%	29,6%
Justerad EBITDA och justerad EBITDA marginal		
Justering för investeringar i point-of-care ultrasound	11 884	7 137
Justerad EBITDA	19 107	45 815
Intäkter	110 277	130 670
Justerad EBITDA marginal, %	17,3%	35,1%
Rörelsemarginal		
Rörelseresultat	417	29 807
Intäkter	110 277	130 670
Rörelsemarginal, %	0,4%	22,8%
Justerat rörelseresultat och justerad rörelsemarginal		
Rörelseresultat	417	29 807
Justering för investeringar i point-of-care ultrasound	11 884	7 137
Justerat rörelseresultat	12 301	36 944
Intäkter	110 277	130 670
Justerad rörelsemarginal, %	11,2%	28,3%

	2025	2024
Vinstmarginal		
Resultat efter finansiella poster	1 050	31 362
Intäkter	110 277	130 670
Vinstmarginal, %	1,0%	24,0%
Justerat resultat efter finansiella poster och justerad vinstmarginal		
Resultat efter finansiella poster	1 050	31 362
Justering för investeringar i point-of-care ultrasound	11 884	7 137
Justerat resultat efter finansiella poster	12 935	38 499
Intäkter	110 277	130 670
Justerad vinstmarginal, %	11,7%	29,5%
Resultat per aktie och justerat resultat per aktie		
Årets resultat	787	24 679
Genomsnittligt antal aktier	75 997 811	77 330 086
Resultat per aktie före och efter utspädning	0,01	0,32
Justering för investeringar i point-of-care ultrasound	11 884	7 137
Justerat resultat per aktie före och efter utspädning	0,17	0,41
Soliditet		
Eget kapital vid periodens slut	92 160	94 257
Summa tillgångar	124 857	130 264
Soliditet, %	73,8%	72,4%

Definitioner

ContextVision presenterar vissa finansiella mått i årsredovisningen som inte är definierade enligt IFRS. ContextVision anser att dessa mått ger värdefull kompletterande information till investerare och ledning, då de möjliggör en bättre utvärdering av ContextVisions prestation. Eftersom inte alla företag beräknar finansiella mått på samma sätt, är dessa inte alltid jämförbara med motsvarande mått som används av andra företag. Dessa finansiella mått ska därför inte ses som en ersättning för mått som definieras enligt IFRS.

Nyckeltal	Förklaring av nyckeltal	Förklaring till användning
EBITDA	Resultat före räntor, skatter, avskrivningar och nedskrivningar	EBITDA visar koncernens underliggande utveckling, vilket är värdefullt som en indikation på koncernens underliggande kassagenererande kapacitet.
EBITDA-marginal	Resultat före räntor, skatter, avskrivningar och nedskrivningar som procentandel av nettoomsättningen	EBITDA-marginalen visar koncernens underliggande utveckling, vilket är värdefullt som en indikation på koncernens underliggande kassagenererande kapacitet.
Justerad EBITDA	Resultat före räntor, skatter, avskrivningar och nedskrivningar justerat för investeringar i Data Quality	Justerad EBITDA visar koncernens underliggande utveckling justerat för investeringar i Data Quality, vilket är värdefullt som en indikation på koncernens underliggande kassagenererande kapacitet.
Justerad EBITDA-marginal	Resultat före räntor, skatter, avskrivningar och nedskrivningar justerat för investeringar i Data Quality som procentandel av nettoomsättningen	Justerad EBITDA-marginal visar koncernens underliggande utveckling justerat för investeringar i Data Quality, vilket är värdefullt som en indikation på koncernens underliggande kassagenererande kapacitet.
Rörelsemarginal	Rörelseresultat som procentandel av nettoomsättningen	Rörelsemarginalen är användbar för investerare vid bedömning av koncernens potential för utdelning.
Justerat rörelseresultat	Rörelseresultat justerat för investeringar i Data Quality	Det justerade rörelseresultatet är användbart för investerare vid bedömning av koncernens potential för utdelning exklusive investeringar i Data Quality.
Justerad rörelsemarginal	Rörelseresultat justerat för investeringar i Data Quality som procentandel av nettoomsättningen	Rörelsemarginalen justerat för investeringar i Data Quality är användbar för investerare vid bedömning av koncernens potential för utdelning.
Vinstmarginal	Resultat efter finansiella poster som procentandel av nettoomsättningen	Vinstmarginalen visar koncernens resultat per SEK i intäkter och är av intresse både för koncernen och för investerare.
Justerat resultat	Resultat efter finansiella poster justerat för investeringar i Data Quality	Det justerade resultatet visar koncernens resultat per SEK i intäkter justerat för investeringar i Data Quality och är av intresse både för koncernen och för investerare.
Justerad vinstmarginal	Resultat efter finansiella poster justerat för investeringar i Data Quality som procentandel av nettoomsättningen	Den justerade vinstmarginalen visar koncernens resultat per SEK i intäkter justerat för investeringar i Data Quality och är av intresse både för koncernen och för investerare.
Resultat per aktie efter skatt	Periodens resultat efter skatt per genomsnittligt antal utestående aktier	Resultat per aktie visar koncernens resultat i förhållande till genomsnittligt antal aktier och ger investerare ytterligare information om koncernens lönsamhet.
Justerat resultat per aktie efter skatt	Periodens resultat efter skatt justerat för investeringar i Data Quality per genomsnittligt antal utestående aktier.	Justerat resultat per aktie visar koncernens resultat i förhållande till genomsnittligt antal aktier justerat för investeringar i Data Quality och ger investerare ytterligare information om koncernens lönsamhet.
Soliditet	Eget kapital vid periodens slut i procent av totala tillgångar.	Soliditeten visar koncernens långsiktiga förmåga att betala sina skulder och är ett komplement till andra nyckeltal. Det hjälper investerare att bedöma möjligheten till utdelning.

Bolagsstyrningsrapport

ContextVision AB (publ) är registrerat i Sverige och regleras av bolagsordningen i enlighet med den svenska aktiebolagslagen. Sedan 1997 är bolagets aktie noterat på Oslobörsen under kortnamnet CONTX och omfattas av Oslobörsens regler och föreskrifter. ContextVision följer majoriteten av de riktlinjer och rutiner som anges i den norska koden för bolagsstyrning (Norwegian Code of Practice for Corporate Governance), utfärdad den 17 oktober 2018. Eventuella avvikelser från koden redovisas i detta dokument.

Denna bolagsstyrningsrapport redogör för de åtgärder som implementerats för en effektiv styrning och kontroll av ContextVisions verksamhet. Styrelsen och bolagsledningen är engagerade i att tillgodose aktieägarnas och övriga intressenters krav på en effektiv verksamhet, som ska bedrivas självständigt av styrelse och ledning.

Affärsverksamhet

Bolaget ska bedriva utveckling, produktion, marknadsföring och försäljning av produkter för digitala bilder, med målet att öka värdet av bilder eller bildsekvenser genom bildförbättring eller bildanalys. Företagets värdegrund och etiska riktlinjer har uppdaterats och dokumenterats. I egenskap av ett företag som levererar produkter och lösningar inom hälso- och sjukvårdsmarknaden drivs vi i grunden av patientens bästa. Om det finns anledning att misstänka att vissa åtgärder inte överensstämmer med vår värdegrund eller innebär oetiskt beteende kopplat till bolagets verksamhet, finns fastställda rutiner för att hantera sådana situationer.

Eget kapital och utdelning

Bolaget ska ha ett eget kapital på en nivå som är anpassad till dess mål, strategi och riskprofil. I dagsläget är bolagets starka kassaposition ändamålsenlig för att finansiera de framtida tillväxtambitionerna. Styrelsen hålls löpande informerad om bolagets kapitalstruktur för att säkerställa att eget kapital ligger på en lämplig nivå.

Likabehandling av aktieägare och transaktioner med närstående

ContextVision har endast en aktieserie, vilket innebär att alla aktier har lika rösträtt. Transaktioner med egna aktier hanteras av en tredjepart via börsen. Bolaget anlitar Norne Securities AS, som agerar likviditetsgarant (market maker) för bolagets aktier. Market makers uppgift är att säkerställa likviditet i aktien genom att garantera köp eller försäljning inom vissa gränser, baserat på sälj- och köporder i marknaden, utan att påverka aktiens marknadspris. Market makers verksamhet övervakas av Oslobörsen.

Bolagsledningen och styrelsens ledamöter är instruerade och skyldiga att underrätta styrelsen om de har något väsentligt intresse i transaktioner som bolaget genomför.

Det finns tre enskilda aktieägare som vardera representerar 10 procent eller mer av bolaget – se tabell på sida 41 för detaljer.

Fri överlåtelse av aktier

Det finns ingen form av inskränkning i överlåtbarheten av bolagets aktier i bolagsordningen.

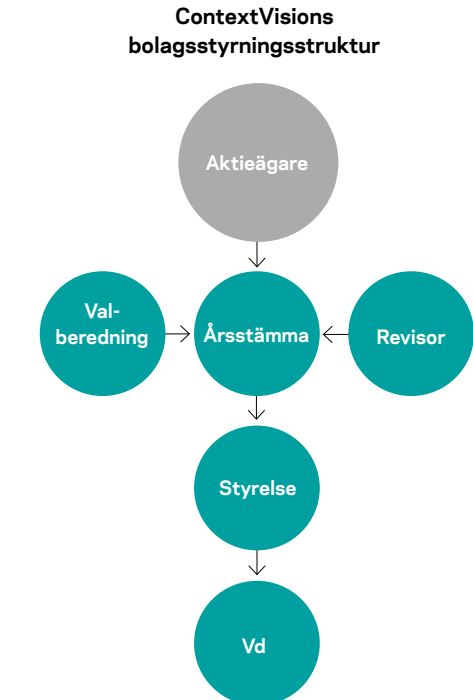
Årsstämma

Bolagsstämman är bolagets högsta beslutande organ. Kallelse till bolagsstämma sker fyra till sex veckor före stämmodagen genom pressmeddelande och annonsering i svensk dagspress, samt genom e-postutskick till aktieägare. I kallelsen framgår vilka förfaranden som gäller för att aktieägare ska kunna delta och rösta vid bolagsstämman. All information relaterad till bolagsstämman finns tillgänglig på bolagets kontor samt på bolagets webbplats. Bolagsordningen föreskriver, och aktiebolagslagen reglerar, hur årsstämman ska genomföras i enlighet med svensk lagstiftning.

I enlighet med beslut vid årsstämman 2025 har en valberedning bestående av fyra ledamöter, inklusive styrelsens ordförande, utsetts. Valberedningen bereder och presenterar förslag till årsstämman avseende val och ersättning till styrelse och revisorer samt principer för hur valberedningen ska utses.

Det finns ingen särskild revisionskommitté inom ContextVision. Med hänsyn till bolagets begränsade storlek anses en sådan kommitté vara ineffektiv. För att uppfylla aktiebolagslagens krav har bolaget valt att låta hela styrelsen fullgöra revisionsutskottets uppgifter.

Årsstämman ska hållas inom sex månader efter räkenskapsårets slut för att bland annat besluta om fastställande av resultat- och balansräkning samt om disposition av bolagets vinst. Det finns inga särskilda bestämmelser i bolagsordningen eller i aktieägaravtal som reglerar bolagsstämmans funktion. Det finns inte heller



några särskilda regler i bolagsordningen avseende förfarandet för att välja eller entlediga styrelseledamöter, eller för att ändra bolagsordningen.

Styrelse:

Sammansättning och oberoende

Enligt bolagsordningen ska styrelsen bestå av tre till sju ledamöter, med högst fyra suppleanter. Den nuvarande styrelsen består av tre ledamöter. Styrelseledamöterna väljs av årsstämman för en mandatperiod om ett år.

Den norska koden för bolagsstyrning föreskriver att minst två av styrelseledamöterna ska vara oberoende i förhållande till bolagets huvudägare. I ContextVisions styrelse ingår styrelseordföranden och två oberoende ledamöter.

Styrelsens arbete

Styrelsens huvudsakliga uppgifter omfattar att ge strategisk vägledning för bolaget, övervaka bolagsledningen för att säkerställa effektivitet och måloppfyllelse, följa bolagets ekonomiska ställning, säkerställa ansvar gentemot aktieägarna samt att tillhandahålla lämplig kommunikation till aktieägare och andra intressenter.

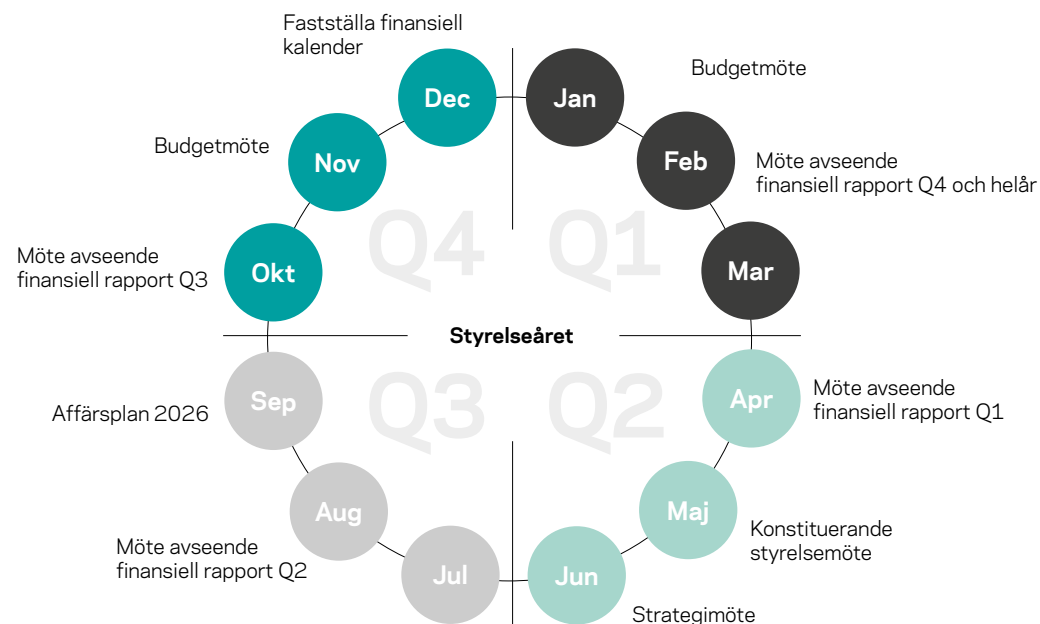
Arbetsordningen för styrelsen reglerar omfattningen och formerna för styrelsens arbete. Enligt arbetsordningen ska en årsplan för kommande års arbete fastställas vid det sista styrelsemötet under räkenskapsåret. Vid samma möte ska även en utvärdering av styrelsens arbete under året genomföras. Arbetsordningen ses över vid styrelsemötet direkt efter årsstämman, där även arbetsordningen för verkställande direktören granskas. Arbetsordningen betonar en tydlig intern fördelning av ansvar och uppgifter.

Bolaget har ett generellt system för intern kontroll, där arbetsprocesser och rutiner är dokumenterade i bolagets kvalitetssystem. Styrelsen säkerställer sin interna kontroll genom regelbunden skriftlig rapportering från bolagsledningen. Vd närvarar och rapporterar vid samtliga styrelsemöten. Normalt hålls ett till två styrelsemöten per kvartal. Det finns inga särskilda kommittéer inom styrelsen, såsom revisions- eller ersättningskommitté. Med hänsyn till bolagets lilla storlek anses sådana kommittéer vara ineffektiva.

För att uppfylla kraven enligt aktiebolagslagen har bolaget valt att låta hela styrelsen utföra de uppgifter som annars åligger en revisionskommitté. En gång per räkenskapsår genomför styrelsen, genom en systematisk och strukturerad process, en utvärdering av sitt eget arbete. Denna utvärdering ligger till grund för styrelsens framtida arbetsformer.

Internkontroll och riskhantering

Styrelsens uppgift är att säkerställa att ContextVision har en ändamålsenlig intern kontroll och att styrelsen löpande informerar sig om och utvärderar effektiviteten i bolagets interna kontrollsystem. Mot bakgrund av bolagets begränsade storlek och verksamhetsstruktur, har styrelsen vid sin årliga bedömning av behovet av en särskild funktion för granskning av den interna finansiella kontrollen dragit slutsatsen att något behov av en internrevisionsfunktion inte föreligger. Kontrollmiljön utgör grunden för alla övriga komponenter i ContextVisions interna kontroll och riskhantering. För att skapa och upprätthålla en fungerande kontrollmiljö för den finansiella rapporteringen har styrelsen fastställt ett antal grundläggande styrdokument, inklusive särskilda arbetsordningar för styrelsen och instruktioner för Vd.



Styrelsen har delegerat ansvaret för att upprätthålla ramen för kontrollmiljön till Vd. Styrelsen beslutar också om attestinstruktioner, som reglerar hur vd i sin tur får delegera beslutsrätt till andra ledande befattningshavare inom ContextVision. Vd lämnar regelbundet rapporter om verksamhetens utveckling och det ekonomiska utfallet i förhållande till budget och prognos till styrelsen och ledningsgruppen. Därutöver lämnar även bolagets revisor rapporter till styrelsen.

Den interna kontrollen bygger även på ett ledningssystem baserat på ContextVisions organisation och sätt att bedriva verksamheten, med tydligt definierade roller, ansvarsfördelning och delegering av befogenheter. ContextVision

har dokumenterat ansvarsområden inom organisationen genom styrdokument, policyer och instruktioner.

Bolaget är processororienterat och har integrerat riskbedömning i affärsprocesserna. Ledningsgruppen gör regelbundet bedömningar av risken för väsentliga fel i den finansiella rapporteringen, samt av andra verksamhetsrelaterade risker.

Riskhantering är en integrerad del av varje process, och systematiska metoder används för att identifiera och minska risker, samt för att säkerställa att risker kopplade till bolagets verksamhet hanteras i enlighet med fastställda regler, instruktioner och kontrollrutiner.

ContextVisions kontrollstruktur innefattar tydliga roller och en effektiv ansvarsfördelning, med målsättning att i tid förebygga risken för väsentliga fel i den finansiella rapporteringen. Bolagsledningen ansvarar för att implementera, vidareutveckla och upprätthålla bolagets kontrollstruktur. Processägare på olika nivåer ansvarar för kontrollåtgärder kopplade till den finansiella rapporteringen.

Boksluts- och rapporteringsprocesserna inkluderar kontroller av värderingar, redovisningsprinciper och uppskattningar. Bolagets CFO spelar en nyckelroll i den interna kontrollprocessen genom att säkerställa att den finansiella rapporteringen är korrekt, aktuell och fullständig.

ContextVision har informations- och kommunikationssystem och processer som säkerställer korrekt och fullständig finansiell rapportering. Berörda medarbetare informeras regelbundet om ändringar i redovisningsprinciper, rapporteringskrav eller annan relevant information. Styrelsen får löpande finansiella rapporter.

ContextVisions ekonomiska ställning behandlas vid varje ordinarie styrelsemöte. Styrelse och ledning går igenom den finansiella rapporteringen innan delårsrapporter och årsredovisning publiceras. Revisorns uppdrag inkluderar även en årlig genomgång av bolagets interna kontroll. Minst en gång per år träffar styrelsen bolagets revisor utan närvaro av vd eller andra representanter från företagsledningen. Vid detta tillfälle lämnar revisorn en redogörelse och diskussion förs om revisionens inriktning och iakttagelser.

Ersättning till styrelsen

Ersättning till styrelsens ledamöter fastställs av årsstämman och redovisas i årsredovisningen. Bolagets årsresultat ska inte påverka nivån på ersättningen.

Ersättning till verkställande ledning

På ContextVision avser begreppet "verkställande ledning" bolagets vd. ContextVision ska erbjuda sin verkställande ledning konkurrenskraftig ersättning baserad på gällande marknadsstandarder samt bolagets och individens prestation. Ersättningsprogrammet ska säkerställa att vd:s och aktieägarnas intressen sammanfaller. Ersättningen består av en fast grundlön samt en prestationsbaserad rörlig ersättning i linje med informationen nedan.

Under 2024 inledde ContextVision övergången från sin tidigare stiftelsebaserade incitamentsstruktur genom att påbörja likvidationen av vinstandelsstiftelsen och införa sitt första långsiktiga incitamentsprogram, LTIP 2024. Likvidationen av vinstandelsstiftelsen kommer att genomföras gradvis under en fyraårsperiod.

LTIP 2024 har införts som ett långsiktigt incitamentsprogram för ledande befattningshavare och övriga anställda. Resultatet av programmet baseras på ContextVisions EBITDA-resultat och totalavkastning för aktieägarna under resultatperioden 2025–2027. LTIP 2024 omfattar en maximal tilldelning av 1 214 033 prestationsaktier, varav verkställande direktören kan tilldelas maximalt 142 200 prestationsaktier.

Vid årsstämman den 13 maj 2025 godkändes ett andra långsiktigt incitamentsprogram, LTIP 2025, med en prestationsperiod som omfattar 2026–2028. LTIP 2025 omfattar en maximal tilldelning av 1 398 300 prestationsaktier, varav verkställande direktören kan tilldelas högst 142 200 prestationsaktier. För ytterligare information om ersättning till verkställande ledning, se not 7.

Bemyndiganden

Årsstämman, som hölls den 13 maj 2025, godkände ett återköpsprogram för aktier. Styrelsen beslutade att programmet skulle inledas den 4 september 2025 och avslutas senast den 4 mars 2026. Återköpsprogrammet omfattar köp för ett sammanlagt belopp på högst 10 miljoner norska kronor, eller högst 4 000 000 aktier.

ContextVision har anlitat DNB Carnegie, en del av DNB Bank ASA, för att hantera och genomföra återköpen av aktier på marknaden. DNB Carnegies handelsbeslut fattas oberoende av och utan påverkan från ContextVision. Återköpsprogrammet genomförs i enlighet med förordning (EU) nr 596/2014 (Marknadsmisbruksförordningen) och kommissionens delegerade förordning (EU) nr 2016/1052 (Safe Harbour-förordningen).

Information och kommunikation

Styrelsen strävar efter att tillhandahålla likvärdig, snabb och korrekt information till alla intressenter. De primära kommunikationskanalerna är årsredovisningen, delårsrapporterna, pressmeddelanden samt presentationer för aktieägare och investerare. Offentlig företagsinformation publiceras på Oslobörsens webbplats, www.euronext.com, samt på ContextVisions egen webbplats, www.contextvision.com. En videopresentation anordnas vanligtvis i samband med publiceringen av delårsrapporter. Datum för dessa presentationer meddelas på bolagets webbplats.

Uppköp

Styrelsen ska inte motverka eller förhindra uppköpserbudanden avseende bolagets verksamhet eller aktier, såvida det inte finns särskilda skäl för detta. Vid ett uppköpserbudande avseende

bolagets aktier ska styrelsen inte utnyttja några bemyndiganden eller fatta beslut som hindrar uppköpet, om inte sådana åtgärder godkänns av bolagsstämman efter att budet har offentliggjorts. Eventuella avtal som ingås mellan bolaget och budgivaren och som är väsentliga för marknads bedömning av budet ska offentliggöras senast i samband med offentliggörandet av att ett bud kommer att lämnas.

Vid ett uppköpserbudande kommer styrelsen att avge ett uttalande med en rekommendation om huruvida aktieägarna bör acceptera erbjudandet eller inte, samt låta genomföra en oberoende värdering av erbjudandet.

Bolagets bolagsordning innehåller inga skyddsmekanismer mot förvärv av aktier, och inga åtgärder har vidtagits för att begränsa möjligheten att förvärva aktier i bolaget.

Revision

Revisorn väljs av årsstämman för en mandatperiod om ett år i taget. Revisorn deltar vid ett årligt styrelsemöte i februari, vilket ger möjlighet att gå igenom eventuella väsentliga förändringar i bolagets redovisningsprinciper samt att rapportera om eventuella meningsskiljaktigheter mellan företagsledningen och revisorn avseende årsredovisningen.

Mötet ska även innefatta en översyn av bolagets interna kontrollrutiner och ge revisorn tillfälle att diskutera frågor utan att någon medlem av företagsledningen är närvarande.

Styrelsen övervakar all revisionsextern verksamhet utanför den ordinarie revisionen samt ersättningen för sådan verksamhet. Styrelsen ska verka för att revisorn årligen presenterar revisionsplanens innehåll och omfattning för styrelsen samt lämnar en skriftlig redogörelse för om kraven på revisorns oberoende fortsatt är uppfyllda.

Styrelse



Olof Sandén

Ordförande

Olof har mångårig erfarenhet från medicintekniska företag i ledande befattningar samt från Boston Consulting Group. Han har även varit handelssekreterare i Tyskland och regionchef för Europa vid Business Sweden. Han har vidare erfarenhet från M&A-projekt och integrationsarbete och är i dag partner vid TRANSEARCH, ett internationellt bolag inom executive search.

Invald: 2021

Utbildning: Masterexamen från Chalmers tekniska högskola (CTH)/ ETH Zürich och executive MBA från Columbia, New York.

Född: 1962

Övriga uppdrag: Styrelseuppdrag i två medicintekniska företag; Micropos och Inify Laboratories, samt det PE-ägda bolaget Unisport/Saltex OY.

Tidigare uppdrag: Vd för RISE, Research Institutes of Sweden. Vice vd på Elekta.

Oberoende till företaget: Ja

Oberoende till ägare: Ja

Aktier i ContextVision*:

18 000 aktier



Martin Ingvar

Styrelseledamot

Martin har en bakgrund inom kognitiv neurovetenskap och är senior professor vid Karolinska Institutet i Stockholm. Han har utvecklat metoder för semantisk interoperabilitet i informationssystem och bidragit till utvecklingen av patientcentrerat kunskapsbyggande inom hälso- och sjukvården.

Invald: 2020

Utbildning: Läkare (MD), specialist i klinisk neurofysiologi, filosofie doktor (PhD).

Född: 1955

Övriga uppdrag: Styrelseledamot i Inify Laboratories AB samt i International Consortium for Health Outcomes Measurement (ICHOM).

Tidigare uppdrag: -

Oberoende till företaget: Ja

Oberoende till ägare: Ja

Aktier i ContextVision*:

12 000 aktier



Christer Ljungberg

Styrelseledamot

Christer har lång erfarenhet från ledande befattningar och styrelseuppdrag samt omfattande kunskap inom affärsutveckling. Han har främst arbetat med mjukvaru- och teknikföretag baserade på digitala affärsmodeller.

Invald: 2025

Utbildning: Civilingenjör från Chalmers tekniska högskola (CTH).

Född: 1963

Övriga uppdrag: Styrelseordförande i Modelon AB och Exalt AB (publ), samt styrelseledamot i Magello AB, Prover Technology AB och Novogon AB.

Tidigare uppdrag: Partner och rådgivare på CombinedX. Styrelseledamot i Visitgroup AB, styrelseordförande i Visbook AS, styrelseledamot i Viedoc AB samt styrelseordförande i Netgain AB.

Oberoende till företaget: Ja

Oberoende till ägare: Ja

Aktier i ContextVision*:

90 574 aktier

Ledningsgrupp



Gerald Pöttsch

Verkställande direktör

Anställd hos ContextVision: 2022

Utbildning: Efter examen från RWTH Aachen i Tyskland har Gerald fullföljt två doktorandprogram inom teknik och medicin.

Född: 1972

Övriga uppdrag: Cardiox AB och MedTec AB

Tidigare uppdrag: Gerald Pöttsch har tillbringat 16 år på Philips i kommersiella ledarroller i Europa, som Senior Director för Innovation vid CTO-kontoret, samt som affärsområdeschef för en global lösningsverksamhet som han etablerade i USA.

Aktier i ContextVision*:

55 000 aktier



Richard Hallström

Chief Financial Officer

Anställd hos ContextVision: 2023

Utbildning: Kandidatexamen i företagsökonomi från Mittuniversitetet.

Född: 1965

Övriga uppdrag: -

Tidigare uppdrag: Richard Hallström har tidigare varit CFO för ScandiNova Systems. Tidigare ledarroller inkluderar Vice President Finance och Finance Director på Global Stoneridge Electronics, Tyco Healthcare Norden och Amgen Nordics.

Aktier i ContextVision*:

25 000 aktier



Katarina Flood

Chief Service Officer

Anställd hos ContextVision: 2003

Utbildning: Civilingenjörsexamen i teknisk fysik och elektroteknik samt teknisk licentiatexamen i datorseende från Linköpings universitet.

Född: 1975

Övriga uppdrag: -

Tidigare uppdrag: Katarina Flood har sexton års erfarenhet som applikationsingenjör, där hon har utvecklat och anpassat företagets produkter globalt, inklusive flera år i utlandstjänst i USA och Kina.

Aktier i ContextVision*:

615 aktier

Från och med 2 mars 2026 har ledningsgruppen utökats med en Chief Technology Officer (CTO), Marco Marien Voormolen.

ContextVisions aktie

Bolaget hade totalt 77 367 500 aktier per den 31 december 2024. Bolaget har under 2025 återköpt 700 872 aktier och innehar per den 31 december 2025 totalt 1 942 329 egna aktier.

Det finns tre enskilda aktieägare som vardera representerar 10 procent eller mer av bolaget.

Fritt överlåtbara aktier

Det finns ingen form av inskränkning i överlåtbarheten av bolagets aktier i bolagsordningen.

Eget kapital och utdelning

Bolaget ska ha ett eget kapital på en nivå som är anpassad till dess mål, strategi och riskprofil. För närvarande bedöms bolagets

starka kassaposition vara ändamålsenlig för att finansiera framtida tillväxtambitioner. Styrelsen hålls löpande informerad om kapitalstrukturen för att säkerställa att eget kapital är på en lämplig nivå.

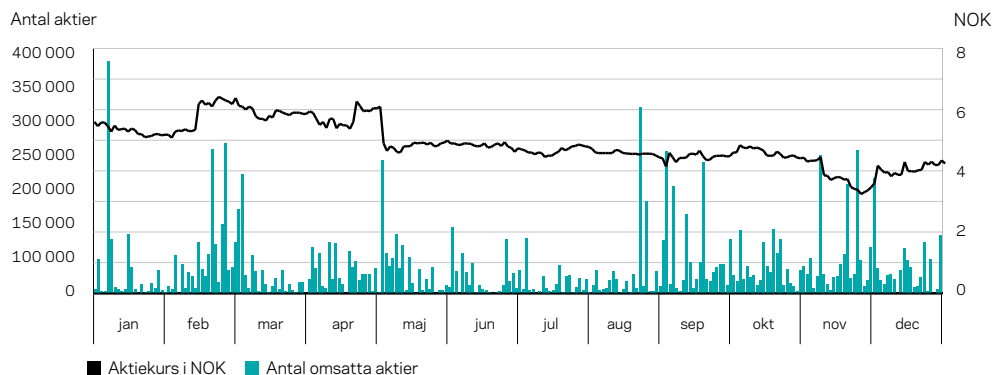
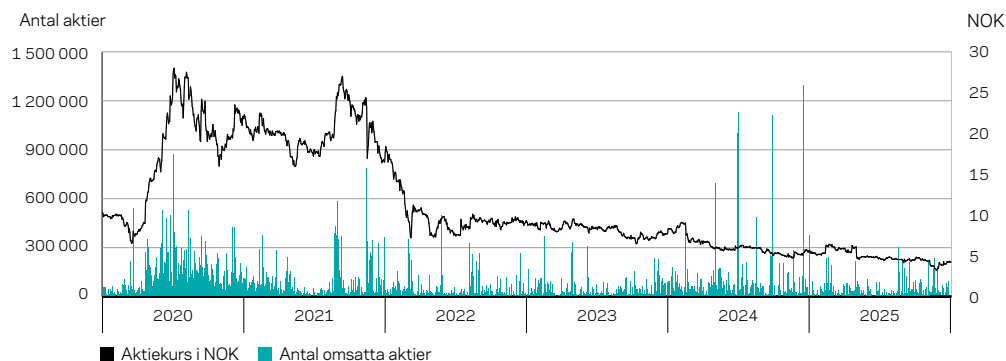
Kursutveckling under året

Från en stängningskurs om 5,50 NOK vid utgången av 2024 uppgick ContextVisions aktiekurs till 4,24 NOK vid utgången av 2025. Den högsta noteringen under året, i februari 2025, var 6,42 NOK.

De 10 största aktieägarna per 31 december, 2025

	Antal aktier	(%)
Monsun AS	23 000 000	29,7%
Martin Hedlund	8 566 660	11,1%
Sven Günther-Hanssen	8 516 670	11,0%
Tauri AS	3 883 275	5,0%
DNB Carnegie Investment Bank AB	3 860 406	5,0%
Bras Kapital AS	2 954 154	3,8%
Swedbank AB	2 822 098	3,6%
MP Pensjon	2 503 023	3,2%
Svenska Handelsbanken*	2 431 071	3,1%
J.P Morgan SE	2 000 000	2,6%
Others	16 830 143	21,8%
Totalt antal aktier	77 367 500	100,0%

*Av dessa har totalt 1 942 329 aktier återköpts av ContextVision AB inom ramen för bolagets aktieåterköpsprogram.

ContextVisions aktie och omsättning under 2025**ContextVisions aktie och omsättning 2019-2025****Aktieägarinformation**

Information från ContextVision distribueras via börsmeddelanden, pressmeddelanden, rapporter och presentationer. Denna information finns tillgänglig på Oslobörsens webbplats via Euronext: www.euronext.com och/eller på bolagets webbplats: www.contextvision.se. En videopresentation publiceras vanligtvis dagen efter att bolagets delårsrapport offentliggjorts. Vid frågor, vänligen kontakta: richard.hallstrom@contextvision.se

Handelsplats

Bolaget är listat på Euronext Oslobörs sedan 1997 med benämningen CONTX.

Aktieinformation

Benämning	CONTX
Handelsplats	Euronext Oslobörs
Noteringsår	1997
Börsvärde (vid årsskiftet)	MSEK 300*
ISIN	SE0014731154
Antal aktier	77 367 500
Handelsvaluta	NOK
Sektor	Health care
GICS	35103010
LEI-kod	549300DGJB24U1VKHC98

* Motsvarar 328 MNOK per den 31 december 2025.

Finansiella rapporter

Koncernens rapport över resultat

TSEK	Not	2025	2024
Rörelsens intäkter			
Nettoomsättning	2, 3	110 277	130 670
Övriga intäkter	4	2 771	8 534
Summa rörelsens intäkter		113 049	139 204
Rörelsekostnader			
Handelsvaror		-2 906	-3 342
Övriga externa kostnader	3, 6	-35 584	-34 291
Personalkostnader	7	-61 630	-56 647
Avskrivningar och nedskrivningar på materiella och immateriella anläggningstillgångar	10, 11, 12	-7 042	-8 633
Övriga rörelsekostnader		-5 469	-6 485
Summa rörelsekostnader		-112 631	-109 397
Rörelseresultat		417	29 807
Finansiella poster			
Finansiella intäkter	5	1 028	1 759
Finansiella kostnader	5	-395	-204
Summa finansiella poster		633	1 555
Resultat efter finansiella poster		1 050	31 362
Skatt på årets resultat	8	-280	-6 754
Uppskjutna skatter	8, 9	17	70
Årets resultat		787	24 679
Genomsnittligt antal aktier	25	75 997 811	77 330 086
Vinst per aktie före/efter utspädning	24, 25	0,01	0,32

Koncernens rapport över totalresultat

TSEK	Not	2025	2024
Årets resultat		787	24 679
Övrigt totalresultat, efter skatt			
<i>Poster som kan komma att omklassificeras till resultaträkningen i efterföljande perioder (netto efter skatt)</i>			
Valutakursdifferenser vid omräkning av utländska verksamheter		-382	182
Effekt av valutasäkring		-	-583
Summa övrigt totalresultat för året, efter skatt		-382	-402
Summa årets totalresultat		405	24 277
Årets totalresultat hänförligt till:			
Moderbolagets aktieägare		405	24 277

Koncernens rapport över finansiell ställning

TSEK	Not	2025-12-31	2024-12-31
TILLGÅNGAR			
Anläggningstillgångar			
Immateriella anläggningstillgångar			
Balanserade utgifter för utvecklingsarbeten	10	2 256	3 604
Summa immateriella anläggningstillgångar		2 256	3 604
Materiella anläggningstillgångar			
Inventarier, verktyg och möbler	11	7 946	5 649
Summa materiella anläggningstillgångar		7 946	5 649
Nyttjanderättstillgångar			
Nyttjanderättstillgångar	12	12 411	10 853
Summa nyttjanderättstillgångar		12 411	10 853
Uppskjutna skattefordringar	9	37	-
Finansiella anläggningstillgångar			
Andra långfristiga fordringar	14	1 535	2 104
Summa finansiella anläggningstillgångar		1 535	2 104
Summa anläggningstillgångar		24 184	22 210
Omsättningstillgångar			
Varulager	15	1 059	1 092
Summa varulager		1 059	1 092
Kortfristiga fordringar			
Kundfordringar	16	19 842	21 282
Avtalstillgångar	2	640	413
Övriga fordringar	16	1 448	5 927
Skattefordringar		3 064	1 016
Förutbetalda kostnader och upplupna intäkter	17	4 793	3 955
Summa kortfristiga fordringar		29 788	32 593
Likvida medel		69 826	74 370
Summa omsättningstillgångar		100 673	108 054
SUMMA TILLGÅNGAR		124 857	130 264

TSEK	Not	2025-12-31	2024-12-31
EGET KAPITAL OCH SKULDER			
EGET KAPITAL	18		
Aktiekapital		2 084	2 084
Övriga reserver		357	739
Övrigt tillskjutet kapital		2 864	2 864
Annat eget kapital inklusive årets resultat		86 854	88 570
Summa eget kapital hänförligt till moderbolagets aktieägare		92 160	94 257
Långfristiga skulder			
Uppskjutna skatter	9	-	219
Långfristiga leasingsskulder	12	9 157	7 458
Övriga långfristiga skulder		4	-
Summa långfristiga skulder		9 160	7 677
Kortfristiga skulder			
Förskott från kunder	19	908	1 832
Leverantörsskulder	19	3 385	4 792
Avtalsskulder	2	664	965
Skatteskulder		-	1 942
Kortfristiga leasingsskulder	12	3 432	3 013
Övriga skulder	19	6 117	4 275
Upplupna kostnader och förutbetalda intäkter	20	9 031	11 511
Summa kortfristiga skulder		23 537	28 330
Summa skulder		32 697	36 007
SUMMA EGET KAPITAL OCH SKULDER		124 857	130 264

Koncernens rapport över förändring i eget kapital

TSEK	Not	Aktiekapital	Övriga reserver	Övrigt tillskjutet kapital	Övrigt eget kapital inklusive årets resultat	Summa
1 januari 2024		2 084	1 141	2 864	71 736	77 826
Totalresultat för året		-	-402	-	24 679	24 277
Återköp av egna aktier		-	-	-	-7 851	-7 851
Omklassificering		-	-	-	5	5
31 december 2024		2 084	739	2 864	88 570	94 257
Totalresultat för året		-	-382	-	787	405
Återköp av egna aktier	18	-	-	-	-2 812	-2 812
Aktierelaterade ersättningar	7	-	-	-	309	309
31 december 2025		2 084	357	2 864	86 854	92 160

Specifikation av övriga reserver

TSEK	Omräkningsdifferens	Valutasäkring	Summa
1 januari 2024	558	583	1 141
Årets förändring	182	-583	-401
31 december 2024	739	-	739
Årets förändring	-382	-	-382
31 december 2025	357	-	357

Koncernens rapport över kassaflöden

TSEK	Not	2025	2024
Den löpande verksamheten			
Rörelseresultat	2	417	29 807
Summa rörelseresultat		417	29 807
Justeringar för poster som inte ingår i kassaflödet	21	6 494	7 936
Betald ränta	5	-395	-204
Erhållen ränta	5	1 028	1 759
Betald inkomstskatt		-4 271	-11 602
Kassaflöde från den löpande verksamheten före förändringar i rörelsekapitalet		3 273	27 696
Förändringar av rörelsekapitalet			
Förändring av varulager		33	762
Förändring av kortfristiga fordringar		4 853	592
Förändring av kortfristiga skulder		-3 718	3 885
Kassaflöde från den löpande verksamheten		4 441	32 935
Kassaflöde från investeringsverksamheten			
Investeringar i materiella tillgångar	11	-4 239	-3 651
Erlagda/erhållna depositioner	14, 22	569	-1 178
Kassaflöde från investeringsverksamheten		-3 670	-4 829
Kassaflöde från finansieringsverksamheten			
Amortering av leasingskulder	12	-2 503	-4 030
Återköp av egna aktier	18	-2 812	-7 851
Kassaflöde från finansieringsverksamheten		-5 315	-11 881
Årets kassaflöde		-4 544	16 225
Likvida medel			
Likvida medel vid årets början		74 370	58 144
Likvida medel vid årets slut		69 826	74 370

Moderbolagets resultaträkning

TSEK	Not	2025	2024
Rörelsens intäkter			
Nettoomsättning	2	110 277	130 670
Övriga intäkter	4	2 771	8 534
Summa rörelsens intäkter		113 049	139 204
Rörelsekostnader			
Handelsvaror		-2 906	-3 342
Övriga externa kostnader	3, 6	-45 515	-44 516
Personalkostnader	7	-56 392	-51 760
Avskrivningar och nedskrivningar på materiella och immateriella anläggningstillgångar	10, 11	-3 527	-3 831
Övriga rörelsekostnader		-5 469	-6 485
Summa rörelsekostnader		-113 809	-109 934
Rörelseresultat		-760	29 271
Finansiella poster			
Finansiella intäkter	5	1 028	1 759
Finansiella kostnader	5	-95	-80
Summa finansiella poster		933	1 679
Resultat efter finansiella poster		173	30 950
Bokslutsdispositioner			
Återföring av periodiseringsfond	23	680	-
Summa bokslutsdispositioner		680	-
Resultat före skatt		853	30 950
Skatt på årets resultat	8	-121	-6 632
Årets resultat		732	24 318
Utdelning per aktie, SEK		-	-

Moderbolagets rapport över totalresultat

TSEK	Not	2025	2024
Årets resultat		732	24 318
Övrigt totalresultat, efter skatt			
<i>Poster som kan komma att omklassificeras till resultaträkningen i efterföljande perioder (netto efter skatt)</i>			
Effekt av valutasäkring		-	-583
Summa övrigt totalresultat för året, efter skatt		-	-583
Summa årets totalresultat		732	23 735

Moderbolagets balansräkning

TSEK	Not	2025-12-31	2024-12-31
TILLGÅNGAR			
Anläggningstillgångar			
Immateriella anläggningstillgångar			
Balanserade utgifter för utvecklingsarbeten	10	2 256	3 604
Summa immateriella anläggningstillgångar		2 256	3 604
Materiella anläggningstillgångar			
Inventarier, verktyg och möbler	11	7 946	5 649
Summa materiella anläggningstillgångar		7 946	5 649
Finansiella anläggningstillgångar			
Andelar i koncernföretag	13	217	217
Andra långfristiga fordringar	14	1 535	2 104
Summa finansiella anläggningstillgångar		1 752	2 321
Summa anläggningstillgångar		11 954	11 574
Omsättningstillgångar			
Varulager	15	1 059	1 092
Summa varulager		1 059	1 092
Kortfristiga fordringar			
Kundfordringar	16	19 842	21 282
Upparbetad ej fakturerad intäkt	2	640	413
Övriga fordringar	16	793	5 927
Skattefordringar		3 541	1 016
Förutbetalda kostnader och upplupna intäkter	17	4 740	4 756
Summa kortfristiga fordringar		29 556	33 395
Kassa och bank		68 589	73 613
Summa omsättningstillgångar		99 204	108 099
SUMMA TILLGÅNGAR		111 158	119 673

TSEK	Not	2025-12-31	2024-12-31
EGET KAPITAL OCH SKULDER			
Eget kapital	18		
Bundet eget kapital			
Aktiekapital		2 084	2 084
Reservfond		15 243	15 243
Fond för utvecklingsutgifter		2 256	3 604
Summa bundet eget kapital		19 584	20 932
Fritt eget kapital			
Fond för verkligt värde			
Balanserat resultat		70 128	46 965
Årets resultat		732	24 318
Summa fritt eget kapital		70 861	71 284
Summa eget kapital		90 445	92 215
Obeskattade reserver			
Periodiseringsfond	23	-	680
Summa obeskattade reserver		-	680
Skulder			
Övriga långfristiga skulder		4	-
Summa långfristiga skulder		4	-
Kortfristiga skulder			
Förskott från kunder	19	908	1 832
Leverantörsskulder	19	3 370	4 479
Fakturerad ej upparbetad intäkt	2	664	965
Skulder till koncernföretag	19	1 121	2 267
Skatteskulder		-	1 928
Övriga skulder	19	6 117	4 275
Upplupna kostnader och förutbetalda intäkter	20	8 530	11 033
Summa kortfristiga skulder		20 710	26 778
Summa skulder		20 713	27 458
SUMMA EGET KAPITAL OCH SKULDER		111 158	119 673

Moderbolagets rapport över förändring i eget kapital

TSEK	Not	Aktie- kapital	Reserv- fond	Fond för utvecklings- utgifter	Fond för verkligt värde	Balanserat resultat	Årets resultat	Summa
1 januari 2024		2 084	15 243	6 330	583	19 326	32 765	76 331
Totalresultat för året		-	-	-	-583	-	24 318	23 735
Fond för utvecklingsutgifter		-	-	-2 726	-	2 726	-	-
Vinstdisposition föregående års resultat		-	-	-	-	32 765	-32 765	-
Återköp av egna aktier		-	-	-	-	-7 851	-	-7 851
31 december 2024		2 084	15 243	3 604	-	46 965	24 318	92 215
Totalresultat för året		-	-	-	-	-	732	732
Fond för utvecklingsutgifter	10	-	-	-1 348	-	1 348	-	-
Vinstdisposition föregående års resultat		-	-	-	-	24 318	-24 318	-
Återköp av egna aktier	18	-	-	-	-	-2 812	-	-2 812
Aktierelaterade ersättningar	7	-	-	-	-	309	-	309
31 december 2025		2 084	15 243	2 256	-	70 128	732	90 445

Moderbolagets rapport över kassaflöden

TSEK	Not	2025	2024
Den löpande verksamheten			
Rörelseresultat	2	-760	29 271
Summa rörelseresultat		-760	29 271
Justeringar för poster som inte ingår i kassaflödet	21	3 603	3 298
Betald ränta	5	-95	-80
Erhållen ränta	5	1 028	1 759
Betald inkomstskatt		-3 918	-11 432
Kassaflöde från den löpande verksamheten före förändringar i rörelsekapitalet		-142	22 816
Förändringar av rörelsekapitalet			
Förändring av varulager		33	762
Förändring av kortfristiga fordringar		5 708	897
Förändring av kortfristiga skulder		-4 141	4 309
Kassaflöde från den löpande verksamheten		1 458	28 784
Kassaflöde från investeringsverksamheten			
Investeringar i materiella tillgångar	11	-4 239	-3 651
Erlagda/erhållna depositioner	14, 22	569	-1 178
Kassaflöde från investeringsverksamheten		-3 670	-4 829
Kassaflöde från finansieringsverksamheten			
Återköp av egna aktier	18	-2 812	-7 851
Kassaflöde från finansieringsverksamheten		-2 812	-7 851
Årets kassaflöde		-5 024	16 104
Likvida medel			
Likvida medel vid årets början		73 613	57 509
Likvida medel vid årets slut		68 589	73 613

Noter

Not 1 Redovisningsprinciper

Bolagsinformation

Koncernredovisningen för ContextVision AB (publ) för år 2025 har godkänts för publicering enligt ett styrelsebeslut från den 7 april 2026. Koncernredovisningen föreläggs årsstämman för fastställande den 12 maj 2026. ContextVision AB (publ), org.nr. 556377-8900 är ett aktiebolag med säte i Linköping, Sverige. Adressen till huvudkontoret är Gamla Brogatan 26, 111 20 Stockholm. Koncernens huvudsakliga verksamhet beskrivs i förvaltningsberättelsen. Bolagets aktie är sedan 1997 noterad på Oslo Börs.

Uttalande om överensstämmelse med tillämpade regelverk

Koncernredovisningen är upprättad i enlighet med IFRS Redovisningsstandarder, som de antagits av EU. Både koncern och moderbolag tillämpar årsredovisningslagen.

Vidare har Rådet för hållbarhets- och finansiell rapportering's rekommendation RFR 1 Kompletterande redovisningsregler för koncerner tillämpats. Vid upprättandet av moderbolagets finansiella rapporter har Rådet för hållbarhets- och finansiell rapportering's rekommendation RFR 2 Redovisning för juridiska personer tillämpats.

Års- och koncernredovisningen har upprättats under förutsättning att koncernen bedriver sin verksamhet enligt fortlevnadsprincipen.

Moderbolagets funktionella valuta är svenska kronor som även är rapporteringsvalutan för koncernen och moderbolaget. Alla belopp, om inget annat anges, presenteras i tusen kronor. Beloppen i tabeller och rapporter summerar inte alltid exakt till det totala beloppet på grund av avrundning. Syftet är att varje belopp ska vara lika med dess ursprung och avrundningsskillnader kan därför inträffa.

Nya och ändrade redovisningsprinciper 2025

Nya och ändrade redovisningsprinciper som trädde i kraft 1 januari 2025 har inte haft någon effekt på koncernens resultat och finansiella ställning.

Nya eller ändrade redovisningsprinciper som träder i kraft 2026 eller senare

Inga nya eller ändrade standarder och tolkningar som ännu inte trätt i kraft har tillämpats i förtid och förväntas inte ha någon väsentlig effekt på koncernens finansiella rapporter.

IFRS 18 Presentation and Disclosure of Financial Statements har antagits och ersätter delar av IAS 1. Standarden ska tillämpas för räkenskapsår som börjar 1 januari 2027 eller senare. ContextVision bedömer att IFRS 18 kommer att påverka presentationen och upplysningarna i de finansiella rapporterna. Bolaget analyserar för närvarande de nya kraven och utvärderar vilka effekter standarden får.

Förutsättningar vid upprättandet av moderbolagets och koncernens finansiella rapporter

Koncernredovisningen har upprättats enligt anskaffningsvärdemetoden, förutom vad beträffar omvärderingar av finansiella tillgångar värderade till verkligt värde via resultatet.

Koncernredovisning Principer för konsolidering

Dotterföretag redovisas i koncernredovisningen med tillämpning av förvärvsmetoden.

Intäkter

ContextVision intäkter utgörs till största delen av licensintäkter. Licensen ger köparen rätt att använda den immateriella tillgången såsom den är beskaffad vid licensens utgivande (right-to-use). Bolagets kunder är tillverkare av bildgivande medicinsk utrustning, t.ex. ultraljudsapparater. Kunderna köper en licens för varje egentillverkad produkt vilket innebär att bolagets intäkter är avhängig av kundernas produktionstakt. Intäkterna redovisas när det är troligt att den ekonomiska ersättningen kommer att tillfalla koncernen, samt att intäkten kan beräknas på ett tillförlitligt sätt, vilket inträffar i samband med leverans till kunden.

Efter leveransen har bolaget inga ytterligare förpliktelser som hänför sig till leveransen. Intäkten redovisas till verkligt värde av ersättningen, med avdrag för rabatter. Det förekommer ingen finansieringskomponent i kontrakten eftersom kredittiden är som mest 90 dagar, vilket överensstämmer med praxis.

De delar av ett kontrakt som inte avser försäljning av licenser utgörs av service. Kontraktets totala transaktionspris allokeras till de separata prestationsåtagandena utifrån dess relativa fristående försäljningspriser. Intäkten från respektive prestationsåtagande redovisas när prestationsåtagandet har uppfyllts.

Finansieringskomponent

Koncernen har inte några kontrakt med kunder där perioden mellan överföring av varor och tjänster till kunden och betalning från kunden överstiger ett år. Som en konsekvens av detta justerar inte koncernen transaktionspriserna för pengarnas tidsvärde.

Segmentredovisning

Segmentsinformation lämnas endast för koncernen. Identifiering av rapporterbara segment görs baserat på den interna rapporteringen till den högste verkställande beslutsfattaren, vilken på ContextVision är vd. I denna interna rapportering utgör koncernen ett enda segment då ingen allokering av kostnader sker, varmed ett segment presenteras i de finansiella rapporterna.

Materiella och immateriella anläggningstillgångar med bestämbar nyttjandeperiod

Anläggningstillgångars redovisade värde provas löpande beträffande eventuellt nedskrivningsbehov när händelser eller ändrade förutsättningar indikerar att det redovisade värdet eventuellt inte kommer att kunna återvinnas. Pågående utvecklingsarbeten värderas två gånger per år och när indikation om nedskrivningsbehov uppstår. Det återvinningsbara beloppet för anläggningstillgångar motsvarar det högsta av nettoförsäljningspriset och nyttjandevärdet.

Nyttjandevärdet uppskattas genom att de förväntade framtida kassaflödena diskonteras till ett nuvärde med en diskonteringsfaktor. För 2025 var diskonteringsfaktorn 14 procent. En känslighetsanalys är utförd med samma antaganden om kassaflöden för de kommande fem åren men med en diskonteringsränta före skatt om 17 procent. Inget potentiellt nedskrivningsbehov konstaterades föreliggande vid denna högre diskonteringsränta.

Vid bedömningen av eventuella nedskrivningar baseras bedömningen på en kombination av historiska data, budget- och prognosinformation. För att bedöma nyttjandeperioden och värdet på anläggningstillgångarna bortom prognosperiodens 5 år används olika tekniker och metoder, inklusive erfarenhetsbaserade antaganden och expertbedömningar. Om det finns sådana indikationer och om balansvärdet överstiger det förväntade återvinningsbara beloppet skrivs tillgångarna ned till det återvinningsbara beloppet. Genomförda nedskrivningstester har visat att bolaget har en god marginal när det gäller återvinningsvärdena för anläggningstillgångar. Bolaget har en betydande skillnad mellan återvinningsvärdet och balansvärdet om ger en säkerhetsmarginal för bolaget i händelse av eventuella framtida nedskrivningar.

Utvecklingsutgifter

Aktiverade utgifter skrivs av linjärt under bedömd nyttjandeperiod som uppgår till 5 år.

Varulager

Värdering av lagret sker till det lägsta av anskaffningsvärdet respektive verkligt värde. Anskaffningsvärdet beräknas enligt först in- först ut- metoden som innebär att de tillgångar som finns i lager vid årsskiftet anses vara de senast anskaffade.

Finansiella instrument

Finansiella instrument som redovisas i rapport över finansiell ställning inkluderar likvida medel, kundfordringar, leverantörs skulder och övriga skulder.

Förvaltningsberättelse | Risker | Femårsöversikt | Nyckeltal | Bolagsstyrning | Aktien | Finansiella rapporter | **Noter** | Revisorsrapport | Övrigt

Not 1 forts.

Klassificering och värdering av finansiella tillgångar

Klassificeringen av finansiella tillgångar baseras på koncernens affärsmodell för förvaltning av tillgången och karaktären på tillgångens avtalsenliga kassaflöden.

Instrumenten klassificeras till antingen upplupet anskaffningsvärde, verkligt värde via övrigt totalresultat eller verkligt värde via resultatet.

Koncernens tillgångar i form av skuldinstrument klassificeras till upplupet anskaffningsvärde.

Finansiella tillgångar klassificerade till upplupet anskaffningsvärde värderas initialt till verkligt värde med tillägg av transaktionskostnader. Kundfordringar redovisas initialt till det fakturerade värdet.

Efter första redovisningstillfället värderas tillgångarna till upplupet anskaffningsvärde enligt effektiv-räntemetoden. Tillgångar klassificerade till upplupet anskaffningsvärde innehåller enligt affärsmodellen att inkassera avtalsenliga kassaflöden som endast är betalningar av kapitalbelopp och ränta på det utestående kapitalbeloppet. Tillgångarna omfattas av en förlustreservering för förväntade kreditförluster. Derivatinstrument värderas till verkligt värde via resultatet, förutom i de fall säkringsredovisning tillämpas.

Klassificering och värdering av finansiella skulder

Finansiella skulder klassificeras till upplupet anskaffningsvärde. Finansiella skulder redovisade till upplupet anskaffningsvärde värderas initialt till verkligt värde inklusive transaktionskostnader. Efter det första redovisningstillfället värderas de till upplupet anskaffningsvärde enligt effektiv-räntemetoden.

Nedskrivning av finansiella instrument

Koncernens finansiella tillgångar, förutom de som klassificeras till verkligt värde via resultatet, omfattas av nedskrivning för förväntade kreditförluster.

För kundfordringar tillämpas en förenklad metod och reserv för kreditförluster beräknas och redovisas utifrån förväntade kreditförluster för hela den återstående löptiden. Beräkningen av förväntade kreditförluster baseras huvudsakligen på en individuell bedömning av den aktuella fordran tillsammans med information om historiska förluster för likartade tillgångar och motparter. Den historiska informationen utvärderas och justeras kontinuerligt utifrån den aktuella situationen och förväntan om framtida händelser.

De finansiella tillgångarna redovisas i rapport över finansiell ställning till upplupet anskaffningsvärde, det vill säga netto av bruttovärde och förlustreserv. Förändringar av förlustreserven redovisas i resultaträkningen.

Ersättningar till anställda

Pensioner och övriga utfästelser om förmåner efter avslutad anställning

Åtaganden för ålderspension för anställda i Sverige tryggs genom försäkringar. Dessa försäkringar utgörs av avgiftsbestämda planer vilka kostnadsföres löpande. Pensionskostnader för anställda utomlands till godoses enligt lokala regelverk. Det förekommer inga förmånsbestämda pensionsavtal inom koncernen.

Aktierelaterade ersättningar

Bolaget har långsiktiga aktiebaserade incitamentsprogram där prestationsaktier tilldelas vederlagsfritt efter avslutad intjänandeperiod. Kostnaden redovisas över programmets löptid baserat på verkligt värde vid tilldelning och förutsätter att tjänstgöringsvillkoret samt icke-marknadsbaserade prestationskrav uppfylls. Bedömningen av förväntat utfall uppdateras löpande. Marknadsbaserade villkor ingår i det initiala verkliga värdet och påverkar inte kostnaden efter tilldelning. Program som regleras med egna aktier redovisas mot eget kapital. Kontantreglerade delar redovisas som skuld och värderas löpande till verkligt värde, med förändringar redovisade i resultaträkningen. Bolaget återköper egna aktier för att säkerställa leverans av prestationsaktier enligt programmen. Återköpta aktier redovisas som en minskning av eget kapital tills de används för reglering.

Uppskjuten skatt

Uppskjuten skatt beaktar skatteeffekten av skillnaden mellan i redovisningen upptagna värden och skattemässiga värden. Koncernens uppskjutna skatter avser leasing och obeskattade reserver. I koncernen delas obeskattade reserver upp på uppskjuten skatteskuld och eget kapital.

Kassaflödesanalys

Kassaflödesanalysen är upprättad enligt den indirekta metoden.

Leasingavtal

ContextVision har leasingavtal för olika typer av objekt, i huvudsak kontorslokaler (Stockholm och Linköping). Leasingavtalen för kontorslokalerna är vanligen mellan 3 till 5 år. Förlängnings- och uppsägningsoptioner finns inskrivna i kontrakten samt även klausuler kopplat till index uppräknings- och uppsägningsoptioner finns inskrivna i kontrakten samt även hyreskostnader. En ränta på 3,2-3,4 procent har används för beräkning av leasingavtalen för kontorslokalerna. ContextVision har även ett antal leasingavtal med kontraktslängd på mindre än 12 månader samt leasingavtal av mindre värde. För dessa tillämpar koncernen undantagsregeln kopplat till korttidsleasing samt leasing av mindre värde, vilket i all väsentlighet består utav kopiatorer, skrivare, konferensutrustning och datorer.

Viktiga uppskattningar och bedömningar för redovisningsändamål

Uppskattningar och bedömningar för redovisningsändamål utvärderas löpande. Dessa baseras på historisk erfarenhet och andra faktorer samt förväntningar på framtida händelser som anses rimliga utifrån rådande förhållanden. De uppskattningar som föreligger för redovisningsändamål kan komma att avvika från det verkliga utfallet.

Utvärdering av nedskrivningsbehov avseende immateriella tillgångar

Bolaget utvärderar löpande behovet av nedskrivning av balanserade utgifter för produktutveckling. Utvärdering innebär att ledningen gör antaganden som innefattar uppskattningar och bedömningar om respektive produkts förväntade framtida försäljnings- och lönsamhetsnivå. Använda antaganden är baserade på historiska erfarenheter från utvecklingsarbeten av liknande produkter samt förväntningar om framtiden. Se avsnittet om Materiella och immateriella anläggningstillgångar ovan för ytterligare detaljer.

Aktivering av utvecklingsutgifter

Utgifter för utvecklingsprojekt redovisas som en immateriell anläggningstillgång om ContextVision kan visa att det är tekniskt möjligt att fullfölja och lönsamt att kommersialisera resultatet och endast om utgifterna för detta projekt kan mätas på ett tillförlitligt sätt. Utvecklingsutgifter som inte uppfyller redovisningskriteriet enligt IAS 38 kostnadsförs när

de uppkommer. Utgifter som har direkt samband med identifierbara och för ContextVision specialutvecklade programvaruprodukter, vilka kontrolleras av företaget och som sannolikt kommer att generera ekonomiska fördelar som överstiger kostnaderna under en längre period än ett år, redovisas som immateriell anläggningstillgång. Det redovisade värdet innefattar alla direkta kostnader, såsom kontorskostnader, material, konsulttjänster, löner och ersättningar till utvecklingspersonalen

Moderbolagets redovisningsprinciper

Moderbolaget följer årsredovisningslagen och Rådet för finansiell rapporterings rekommendation RFR 2 Redovisning för juridiska personer. Även av Rådet för finansiell rapporterings utgivna uttalanden för noterade företag tillämpas. Rekommendationen anger vilka undantag från och tillägg till IFRS som ska göras. Skillnaderna mellan moderbolagets och koncernens redovisningsprinciper framgår nedan.

Dotterbolag

Andelar i dotterbolag redovisas i moderbolaget enligt anskaffningsvärdemetoden.

Skatter

I moderbolaget redovisas obeskattade reserver inklusive uppskjuten skatteskuld. I koncernen delas däremot obeskattade reserver upp på uppskjuten skatteskuld och eget kapital.

Leasingavtal

Samtliga leasingavtal kostnadsförs linjärt över leasingtiden.

Fond för utvecklingsutgifter

Moderbolaget aktiverar utvecklingsutgifter i balansräkningen. Avsättningar görs till en fond för utvecklingsutgifter avseende internt upparbetade utvecklingskostnader, där ett belopp motsvarande årets aktiveringar överförs från det fria kapitalet till det bundna kapitalet. Det bundna kapitalet minskar där efter i takt med avskrivningar och eventuellt avyttring av tillgången.

Not 2 Intäkter

Alla intäkter härrör sig till affärsområdet medicinsk bild.

Intäkter uppdelade i geografisk marknad	KONCERN		MODERBOLAG	
	2025	2024	2025	2024
Asien	69 775	91 792	69 775	91 792
Europa	20 450	19 944	20 450	19 944
Amerika	20 052	18 935	20 052	18 935
Summa	110 277	130 670	110 277	130 670

Intäkter uppdelade på produktområde	KONCERN			MODERBOLAG		
	2025	2024 (omklassificerad)	2024 (som tidigare rapporterad)	2025	2024 (omklassificerad)	2024 (som tidigare rapporterad)
XR	17 632	26 525	26 525	17 632	26 525	26 525
US	80 339	84 665	-	80 339	84 665	-
US 2D	-	-	83 740	-	-	83 740
US 3D	-	-	925	-	-	925
MR	4 764	4 636	4 636	4 764	4 636	4 636
Övriga (IRV, CT, Mammo)	662	4 162	4 162	662	4 162	4 162
Service	6 880	10 682	10 682	6 880	10 682	10 682
Summa	110 277	130 670	130 670	110 277	130 670	130 670

Bolaget har slagit samman de tidigare separata produktkategorierna "US 2D" och "US 3D" till en gemensam kategori benämnd "US". Dessa produkter har liknande egenskaper, märknader och marginalprofiler,

och att presentera dem separat anses inte längre tillföra ytterligare värde för läsarna av de finansiella rapporterna.

Intäkter uppdelade per land	KONCERN		MODERBOLAG	
	2025	2024	2025	2024
Korea	17 724	29 321	17 724	29 321
Kina	40 546	48 536	40 546	48 536
Japan	10 457	13 593	10 457	13 593
USA	20 052	18 935	20 052	18 935
Övriga länder	21 500	20 285	21 500	20 285
Summa	110 277	130 670	110 277	130 670

Koncernens ledning följer resultatet på en total koncernnivå, med ett rörelsesegment. Intäkter följs upp på geografisk nivå och produktområde.

Det finns tre (två) individuella kunder som var för sig står för mer än 10 procent av årets intäkter. Den största kunden stod för 20 procent (19), den näst största stod för 11 procent (14) och den tredje största 10 procent (9) av intäkterna under året. Asien är sett till omsättning den största regionen och motsvarade ca 63 procent (70) av årets totala intäkter. Samtliga intäkter från licenser härrör sig från försäljning utanför Sverige.

Produktnamnen XR, US och MR avser olika bildgivande tekniker, som bolagets kunder tillverkar och säljer system för. XR avser röntgenstrålning, US avser ultraljud (2-dimensionell och 3-dimensionell) och MR avser magnetresonans.

Avtalstillgångar och avtalsskulder

Avtalstillgångar och avtalsskulder avser pågående implementationsprojekt. Prestationsåtagandet uppfylls över tid. Bolaget fakturerar normalt 50 procent av kontraktets pris vid arbetets start och resterande 50 procent vid när arbetet är slutfört. Avtalstillgångar uppgår till 640 TSEK (413) och avser utfört arbete som ännu inte fakturerats. Avtalsskulder uppgår till 664 TSEK (965) och avser fakturerat arbete som ännu inte utförts. Under året har 773 TSEK (0) av intäkterna hänförs till avtalsskulder som fanns vid årets början.

Vid balansdagen uppgår transaktionspriset relaterat till återstående prestationsåtaganden till 1 810 TSEK, vilket förväntas intäktsföras enligt följande:

1 374 TSEK inom 12 månader
436 TSEK senare än 12 månader

Kontraktbalanser	KONCERN	
	2025-12-31	2024-12-31
Kontraktsfordringar	22 662	23 327
Kontraktsskulder	1 572	2 796

Kontraktsfordringar avser kundfordringar om 19 842 TSEK (21 282), avtalstillgångar om 640 TSEK (413) och upplupna intäkter om 2 180 TSEK (1 632). Kundfordringar och upplupna intäkter avser fordringar på kunder där ContextVision fullgjort sitt prestationsåtagande och har en ovillkorlig rätt till betalning. Avtalstillgångar avser upparbetad men ännu ej fakturerad intäkt där ContextVision har fullgjort delar av sitt prestationsåtagande men ännu inte har en ovillkorlig rätt till betalning.

Kontraktsskulder avser förskott från kunder om 908 TSEK (1 832) och avtalsskulder 664 TSEK (965). Förskott från kunder avser skulder vars prestationsåtaganden fullgjorts i sin helhet under det aktuella räkenskapsåret. Avtalsskulder avser fakturerad men ännu ej upparbetad intäkt där ContextVision inte fullgjort sitt prestationsåtagande och därför inte får intäktsföra beloppet.

Not 3 Försäljning och inköp inom koncernen

Försäljning och marknadsföring utförs från moderbolaget och det utländska dotterbolaget. Alla investeringar i forskning och utveckling sker hos moderbolaget i

Sverige. Total ersättning från moderbolaget till dotterbolaget har varit 8 326 TSEK (9 440).

Not 4 Övriga intäkter

	KONCERN		MODERBOLAG	
	2025	2024	2025	2024
Valutakursvinster	2 057	8 360	2 057	8 360
Erhållna bidrag för anställda	595	-	595	-
Övriga rörelseintäkter	119	174	119	174
Summa	2 771	8 534	2 771	8 534

Not 5 Finansiella intäkter och kostnader

	KONCERN		MODERBOLAG	
	2025	2024	2025	2024
Ränteintäkter	1 028	1 759	1 028	1 759
Räntekostnader	-94	-80	-94	-80
Räntekostnader leasing	-301	-124	-	-
Summa	633	1 555	934	1 679

Not 6 Revisionsarvoden

Med revisionsuppdrag avses granskning av årsredovisningen och bokföringen samt styrelsens och verkställande direktörens förvaltning, övriga arbetsuppgifter som det ankommer på bolagets revisor

att utföra samt rådgivning eller annat biträde som föranleds av iakttagelser vid sådan granskning eller genom förändret av sådana övriga arbetsuppgifter. Allt annat är övriga tjänster.

Grant Thornton Sweden AB	KONCERN		MODERBOLAG	
	2025	2024	2025	2024
Revision enligt revisionsuppdrag	1 043	927	1 043	927
Revision utanför revisionsuppdrag	-	-	-	-
Skatterådgivning	189	26	189	26
Övriga tjänster	20	21	20	21
Summa	1 253	974	1 253	974

Not 7 Ersättningar till anställda

Genomsnittligt antal anställda	KONCERN		MODERBOLAG	
	2025	2024	2025	2024
Män	27	25	26	24
Kvinnor	15	11	14	10
Summa	42	36	40	34

Fördelning av anställda per kön i respektive land	KONCERN				MODERBOLAG			
	2025		2024		2025		2024	
	Kvinnor	Män	Kvinnor	Män	Kvinnor	Män	Kvinnor	Män
Sverige	14	25	10	23	14	25	10	23
USA	1	1	1	1	-	-	-	-
Kina	-	1	-	1	-	1	-	1
Summa	15	27	11	25	14	26	10	24

Fördelning per kön av styrelseledamöter och anställda i ledande befattning	KONCERN			
	2025		2024	
	Kvinnor	Män	Kvinnor	Män
Styrelseledamöter	-	3	-	4
VD och övriga ledande befattningshavare	1	4	1	4
Summa	1	7	1	8

Löner, förmåner, ersättningar och sociala kostnader	KONCERN		MODERBOLAG	
	2025	2024	2025	2024
Löner, förmåner och ersättningar ¹⁾	41 936	37 327	37 335	32 907
Pensionskostnader ²⁾	5 428	4 862	5 365	4 862
Lagstadgade och övriga sociala kostnader	12 086	10 837	11 771	10 505
Summa	59 450	53 026	54 471	48 274

¹⁾ Ersättning till styrelseledamöter, klassificerat som Övriga externa kostnader, har inkluderats i löner och ersättningar.

²⁾ Alla pensionsförmåner är premiebaserade, varför det inte finns några utestående pensionsskulder vare sig till ledningen eller de anställda.

Ersättningar till ledande befattningshavare 2025

	Fast ersättning	Rörlig ersättning	Pension	Övriga förmåner	Övriga ersättningar ³⁾	Aktie-relaterade ersättningar	Summa
Gerald Pöttsch, VD ¹⁾	2 426	-	608	19	-	-	3 053
Övriga ledande befattningshavare ²⁾	6 069	239	1 356	32	381	-	8 077
Summa	8 495	239	1 964	51	381	-	11 130

Ersättningar till ledande befattningshavare 2024

	Fast ersättning	Rörlig ersättning	Pension	Övriga förmåner	Övriga ersättningar ³⁾	Aktie-relaterade ersättningar	Summa
Gerald Pöttsch, VD ¹⁾	2 147	547	638	9	-	-	3 341
Övriga ledande befattningshavare ²⁾	5 158	320	1 275	30	-	-	6 783
Summa	7 305	867	1 913	39	-	-	10 124

¹⁾ Gerald Pöttsch utsågs till VD i augusti 2022. Pöttsch har rätt till 6 månaders uppsägningstid, både vid uppsägning från Koncernens sida och om han själv avslutar sin anställning. Pöttsch har en fast lön och en individuell, prestationsbaserad bonus.

²⁾ Övriga ledande befattningshavare avser fyra (fyra) personer vid årets slut.

³⁾ Övriga ersättningar avser ersättning i samband med avslutade anställningar till följd av omstrukturering.

Ersättningar till styrelsens ledamöter

	2025	2024
Olof Sandén, Styrelseordförande	394	385
Martin Ingvar, Styrelseledamot	259	253
Christer Ljungberg, Styrelseledamot	153	-
Martin Hedlund, Styrelseledamot	105	253
Sven Günther-Hanssen, Styrelseledamot	105	253
Summa	1 017	1 144

Ersättning till styrelseordförande bestäms av årsstämman, och för 2025 fastställdes nivån till 400 TSEK (385). Under samma möte fastställdes styrelseledamöters ersättning till 263 TSEK (253). Den utbetalda ersättningen avser endast styrelsearvode. Ersättning till styrelseledamöter klassificeras som Övriga externa kostnader.

Not 7 forts.

Ersättningar efter avslutad anställning

I slutet av året genomförde bolaget en omstrukturering inom organisationens försäljnings- och marknadsavdelning. Dessa förändringar stödjer övergången mot en mer tekniskt inriktad försäljningsorganisation. I samband med detta avslutades två anställningar. En av dessa avsåg en person i ledande befattning. För båda individerna har avgångsvederlag avtalats i enlighet med gällande anställningsavtal. För båda individerna har avtalats om arbetsbefriande under del av uppsägningstiden. Samtliga avtal om avgångsvederlag och arbetsbefrielse var signerade före balansdagen, och kostnaderna har därför redovisats i sin helhet under året. Samtliga ersättningar utgör kontanta betalningar som förfaller under 2026.

Kostnadsförda avgångsvederlag och övriga lönerelaterade kostnader, TSEK	2025
Ledande befattningshavare - avgångsvederlag	867
Ledande befattningshavare - övriga lönerelaterade kostnader	552
Övriga anställda - avgångsvederlag	501
Övriga anställda - övriga lönerelaterade kostnader	320
Summa	2 239

Riktlinjer för ersättning till styrelse och ledande befattningshavare

Dessa riktlinjer för ersättning till ledande befattningshavare ("Riktlinjerna") ska tillämpas på ersättningar som avtalas, och på förändringar som görs i redan avtalade ersättningar till styrelseledamöter, vd samt koncernledningen, dock inte ersättningar som beslutas av bolagsstämman. Styrelsen ska ha rätt att tillfälligt frågå Riktlinjerna, helt eller delvis, om det i ett enskilt fall finns särskilda skäl för det och ett avsteg är nödvändigt för att tillgodose bolagets långsiktiga intressen och hållbarhet eller för att säkerställa bolagets ekonomiska bärkraft. Om sådana avvikelser sker ska detta redovisas i ersättningsrapporten inför närmast följande årsstämma. Riktlinjerna avser tiden från årsstämman den 13 maj 2025. Ärende om frångående av Riktlinjerna ska beredas och beslutas av styrelsen.

Riktlinjernas främjande av bolagets affärsstrategi, långsiktiga intressen och hållbarhet

ContextVisions strategi är att förbättra patienters hälsa genom samarbete inom medicinteknik innovation. Styrelsen bedömer att det är kritiskt för en framgångsrik implementering av bolagets affärsstrategi och tillvaratagandet av bolagets långsiktiga intressen, att bolaget kan rekrytera och behålla ledande befattningshavare med kompetens och kapacitet att nå uppställda mål. För detta krävs att bolaget erbjuder en konkurrenskraftig totalersättning som motiverar ledande befattningshavare. Kortsiktig rörlig lön som omfattas av dessa Riktlinjer ska vara baserad på kriterier som syftar till att främja bolagets affärsstrategi och långsiktiga intressen, inklusive dess hållbarhet, där uppfyllandet av kriterierna fastställs genom den metod som anges nedan.

Formerna av ersättning, m.m.

Ersättningen och övriga anställningsvillkor för ledande befattningshavare ska vara marknadsmässig. Total ersättning utgörs av fast och rörlig lön, pension samt andra förmåner. Därutöver kan bolagsstämman - oberoende av dessa Riktlinjer - besluta om bland annat aktiebaserad eller aktiekursrelaterad ersättning. Sådan ersättning är därför exkluderad i beräkningen av den totala ersättningen och ersättningskomponenternas relativa andelar.

Fast ersättning

Vid fastställandet av fast lön för vd och medlemmar i koncernledningen tas hänsyn till storleken på och komplexiteten i den aktuella befattningen samt den enskildes prestation. Löner till koncernledningen är, liksom övriga ersättningskomponenter, föremål för en årlig granskning av styrelsen. Den fasta lönen utgör maximalt 70 procent av total ersättning vid maximalt utfall av kortsiktig rörlig lön.

Kortsiktig rörlig ersättning

Kortsiktig rörlig ersättning som omfattas av dessa Riktlinjer ska syfta till att främja bolagets affärsstrategi och långsiktiga intressen, inklusive dess hållbarhet. Den kortsiktiga rörliga ersättningen ska vara beroende av antingen bolagets och/eller individens uppfyllande av kriterier som fastställts årligen eller med annan periodicitet. Därigenom blir den kortsiktiga rörliga ersättningen tydligt kopplad till bolagets utveckling och/eller den enskildes arbetsinsats och prestation. Kriterierna kan vara finansiella eller icke-finansiella, kvalitativa eller kvantitativa, och ska baseras på faktorer som stödjer bolagets affärsstrategi och långsiktiga intressen. Kortsiktig rörlig ersättning kan också tillerkännas vid extraordinära insatser utöver individens ordinarie arbetsuppgifter. Utfallet ska beredas och godkännas av styrelsen i samband med slutet av kvalificeringsperioden eller i anslutning till en extraordinär situation eller händelse. Ersättningen ska därefr betalas ut. Den kortsiktiga rörliga ersättningen kan maximalt uppgå till 35 procent av fast lön och till 30% av total ersättning. Den kortsiktiga rörliga ersättningen ska vara pensionsgrundande men inte semesterlönegrundande. Bolaget har ingen avtalsenlig rätt att återkräva ersättningen.

Långsiktig rörlig ersättning

Medlemmar i koncernledningen kan erbjudas incitamentsprogram vilka i huvudsak ska vara aktierelaterade eller aktiekursrelaterade. Ett incitamentsprogram ska syfta till att förbättra deltagarnas engagemang för bolagets utveckling och införas på marknadsmässiga villkor. Aktierelaterade och aktiekursrelaterade incitamentsprogram ska beslutas av bolagsstämman och omfattas därför inte av dessa Riktlinjer.

Förmåner

Pensionsförmåner

Medlemmar i koncernledningen som anställts i Sverige omfattas av den avgiftsbestämda planen under ITP1. Vissa medlemmar i koncernledningen har utöver ITP-planen en kompletterande avgiftsbestämd pensionsplan. Pensionsåldern för medlemmar i koncernledningen som är anställda i Sverige är 67 år. För medlemmar i koncernledningen som är anställda utanför Sverige tillämpas lokalt konkurrenskraftiga pensionsplaner samt pensionsåldrar.

Andra förmåner

Andra förmåner, till exempel bilförmån, sjukvårdsförsäkring och livförsäkring, fastställs med utgångspunkt från att de ska vara konkurrenskraftiga på den lokala marknaden. Pensions- och andra förmåner utgör maximalt 30 procent av total ersättning vid maximalt utfall av kortsiktig rörlig lön.

Överenskommelse avseende utlandsstationering m.m.

Medlemmar av koncernledningen som måste omlokaliseras (utlandsstationerade) och/eller pendla internationellt för att uppfylla kraven kopplade till deras tjänst, kan erhålla ytterligare förmåner och/eller ersättningar i den mån det är skäligt med hänsyn till de speciella omständigheter som hänför sig till sådana internationella omlokaliseringar och eller pendlingsupplägg. Sådana ytterligare förmåner och/eller ersättningar ska beslutas av styrelsen. De ovan nämnda förmånerna och/eller ersättningarna kan inkludera (men är inte begränsade till) pendlings- eller flyttkostnader, ändringar i levnadskostnader, boendekostnader, hemrese- eller utbildningsbidrag, skattesamt socialförsäkringsstöd.

Ytterligare överenskommelser

Därutöver kan, i enskilda fall, styrelsen besluta om kompensation till en individ för eventuell förverkad ersättning från en tidigare arbetsgivare i samband med rekrytering. Styrelsen kommer i varje enskilt fall ta ställning till om hela eller en del av den förverkade ersättningen, inklusive rörlig ersättning, ska ersättas. Om förverkad rörlig ersättning ska ersättas beaktas

Not 7 forts.

av relevanta fakturer, inklusive den rörliga ersättnings utformning (kontanta medel eller aktier), aktuella prestationsvillkor samt när den rörliga ersättningen skulle ha intjänats eller betalats ut. Vanligtvis ersätts förverkad ersättning med jämförbar ersättning. Om en intern kandidat befordras till koncernledningen kan det innebära att vissa tidigare gällande villkor fortsätter att gälla, inklusive pensions- och förmånsrättigheter och eventuella utestående tilldelningar av rörlig ersättning. Om en medlem av koncernledningen utses som följd av samgående med eller förvärv av ett annat bolag kan tidigare gällande villkor också tillämpas.

Särskild anpassning

Beträffande anställningsavtal som lyder under andra regler än svenska får vederbörliga anpassningar ske för att följa tvingande sådana regler eller lokal praxis i landet för individens anställning, och, i så stor utsträckning som möjligt, med beaktande av dessa Riktlinjers övergripande ändamål.

Uppsägningstid och avgångsvederlag

Medlemmar i koncernledningens anställnings- eller uppdragsavtal ska gälla tillsvidare eller för viss tid. För vd gäller vid uppsägning från bolagets sida maximalt sex månaders uppsägningstid samt maximalt tolv månaders avgångsvederlag. För medlemmar i koncernledningen anställda i Sverige är den ömsesidiga uppsägningstiden maximalt sex månader. Vid uppsägning från bolagets sida gäller även maximalt sex månaders avgångsvederlag. Under uppsägningstiden löper gällande anställningsavtal med tillhörande förmåner. I de fall avgångsvederlag skulle utbetalas utgår inga övriga förmåner för tiden efter uppsägningstidens utgång. För medlemmar i koncernledningen som är lokalt anställda utanför Sverige ska anställnings- eller uppdragsavtal följa tvingande regler tillämpliga i relevant jurisdiktion eller lokal praxis i landet för individens anställning innebärande att t.ex. annan anställningstid (eller i förekommande fall avtalsperiod), andra uppsägningstider samt andra avtal om avgångsvederlag kan vara tillämpliga i det enskilda fallet.

Lön och anställningsvillkor

Vid beredningen av styrelsens förslag till dessa Riktlinjer har lön och anställningsvillkor för bolagets övriga anställda beaktats. Uppgifter om koncernledningens totalersättning, ersättningens komponenter samt ersättningens ökning och ökningstakt över tid har inhämtats och utgjort en del av styrelsens beslutsunderlag vid utvärderingen av skäligheten av dessa Riktlinjer och de begränsningar som följer av dessa.

Beslutsprocessen

Styrelsen ska upprätta förslag till nya riktlinjer när det uppkommer behov av väsentliga ändringar av Riktlinjerna, dock minst vart fjärde år. Styrelsen ska bland annat följa och utvärdera tillämpningen av dessa Riktlinjer som årsstämman har beslutat om. Vid styrelsens behandling av och beslut i ersättningsrelaterade frågor närvarar inte verkställande direktören eller andra personer i koncernledningen, i den mån de berörs av frågorna. Om stämman beslutar att inte anta riktlinjer med anledning av ett förslag till sådana, ska styrelsen senast inför nästa årsstämma lämna ett nytt förslag. I sådana fall ska ersättning utbetalas i enlighet med de riktlinjer som gäller sedan tidigare. I beredningen av dessa frågor används när så bedöms nödvändigt extern rådgivning.

Översyn av riktlinjerna

En översyn av riktlinjerna för ersättning till ledande befattningshavare har gjorts inför årsstämman den 13 maj 2025 och översynen har bland annat resulterat i ett förtydligande av tillämpningen av Riktlinjerna i samband med bland annat internationella omlokalisering och/eller pendlingsupplägg. Utöver ovanstående har översynen resulterat i vissa redaktionella ändringar. Ovanstående förändringar förväntas inte medföra någon väsentlig förändring av den ersättning som utgår enligt nu gällande riktlinjer.

Förvaltningsberättelse | Risker | Femårsöversikt | Nyckeltal | Bolagsstyrning | Aktien | Finansiella rapporter | **Noter** | Revisorsrapport | Övrigt

Not 7 forts.

Långsiktiga incitamentsprogram

ContextVision har långsiktiga aktiebaserade incitamentsprogram (LTIP) som löper över tre år. LTIP har implementerats som ett incitamentsprogram för ledande befattningshavare och andra anställda, med syftet att främja ett personligt och långsiktigt ägande i bolaget.

Återköpta aktier

För att säkra bolagets åtagande för de långsiktiga aktiebaserade incitamentprogrammen återköper ContextVision aktier i enlighet med beslut på respektive årsstämma. För ytterligare information om återköp av aktier, se not 18.

Intjänandevillkor i sammandrag

LTIP 2024

Tilldelning av prestationsaktier förutsätter att deltagaren är fortsatt anställd under kvalifikationsperioden samt att fastställda prestationskrav uppnås. Programmet omfattar fyra deltagarkategorier. Prestationsmålen utgörs till 50 procent av bolagets ackumulerade EBITDA för åren 2025-2027 och till

50 procent av aktiens totalavkastning (TSR). TSR mäts från det volymvägda genomsnittspriset under perioden 19 december 2024 - 15 januari 2025 till och med 15 handelsdagar efter offentliggörandet av bokslutet för 2027. TSR har beräknats genom Monte Carlo-värdering.

Prestationsmålen har fastställs av styrelsen med en minimi- och maximumnivå. Ingen tilldelning sker om utfallet understiger miniminivån, och full tilldelning sker vid eller över maximumnivån. Mellan dessa nivåer ökar tilldelningen linjärt i förhållande till uppfyllandet av respektive prestationskrav.

Programmet löper mellan 15 januari 2025 och 31 mars 2028. Prestationsaktierna tilldelas vederlagsfritt och regleras i huvudsak med egna aktier. En deltagares ersättning är kontantreglerad. Den kontantreglerade delen redovisas som en skuld och värderas löpande till verkligt värde. Per 31 december 2025 bedömer bolaget att EBITDA-målet inte kommer att uppnå miniminivån (bedömt utfall 0%). TSR är ett marknadsvillkor och påverkar inte fair value efter tilldelning.

Koncernen och Moderbolaget	LTIP 2024
Antalet deltagare vid start av programmet	39
Antal deltagare per balansdagen	37
<i>varav ledande befattningshavare</i>	5
Antal utestående prestationsaktier per 2025-01-01	-
Antal tilldelade prestationsaktier under perioden	1 214 033
Antal förfallna prestationsaktier under perioden	-
Antal förverkade prestationsaktier under perioden	-71 100
Antal inlösta prestationsaktier under perioden	-
Antal utestående prestationsaktier per 2025-12-31	1 142 933
<i>varav inlösningsbara</i>	-
Grant Date aktiekurs, NOK	5,38
Startvärde TSR (VWAP, 15 handelsdagar), NOK	5,45
Grant Date Fair Value TSR, NOK	2,44
Grant Date Fair Value EBITDA, NOK	5,38
Förväntad volatilitet	37,00%
Riskfri ränta	3,97%
Förväntad utdelning under löptiden	-
Årets kostnad - eget-kapitalreglerad del, TSEK	350,4
<i>varav personalkostnad, TSEK</i>	309,1
<i>varav sociala avgifter, TSEK</i>	41,4
Årets kostnad - kontantreglerad del, TSEK	5,0
<i>varav personalkostnad, TSEK</i>	3,8
<i>varav sociala avgifter, TSEK</i>	1,2
Årets totala kostnad, TSEK	355,4
Intjänandeperiod	3 år
Löptid	15 januari 2025 - 31 mars 2028

Not 8 Skatt på årets resultat

	KONCERN		MODERBOLAG	
	2025	2024	2025	2024
Aktuell skatt på årets resultat	-804	-6 754	-644	-6 632
Uppskjuten skatt avseende temporära skillnader	17	70	-	-
Justering aktuell skatt från tidigare år	523	-	523	-
Summa skatt på årets resultat	-263	-6 683	-121	-6 632
Avstämning av effektiv skatt	KONCERN		MODERBOLAG	
	2025	2024	2025	2024
Redovisat resultat före skatt	1 050	31 362	853	30 950
Skatt enligt aktuell skattesats	-216	-6 461	-176	-6 376
Ej avdragsgilla kostnader	-77	-166	-77	-166
Ej skattepliktiga intäkter	1	6	1	6
Effekt av olika skattesatser i koncernen	-101	33	-	-
Schablonintäkt på periodiseringsfond	-7	-4	-7	-4
Övrigt	138	-92	138	-92
Redovisad skatt	-263	-6 683	-121	-6 632

Koncernens aktuella skattesats är 20,6% (20,6) och moderbolagets skattesats är 20,6% (20,6).

Not 9 Uppskjutna skatter

Redovisade belopp avser temporära skillnader hänförliga till:	KONCERN	
	2025-12-31	2024-12-31
Uppskjutna skattefordringar avseende leasingskulder	2 593	2 157
Uppskjutna skatteskulder avseende nyttjanderättstillgångar	-2 557	-2 236
Netto uppskjutna skattefordringar/skatteskulder	37	-79
Uppskjutna skattefordringar/skatteskulder	KONCERN	
	2025-12-31	2024-12-31
Uppskjuten skatteskuld avseende obeskattade reserver	-	-140
Uppskjuten skatteskuld avseende leasing	-	-79
Uppskjuten skattefordran avseende leasing	37	-
Summa uppskjuten skatt	37	-219

Not 10 Balanserade utgifter för utvecklingsarbeten

	KONCERN		MODERBOLAG	
	2025-12-31	2024-12-31	2025-12-31	2024-12-31
Ingående ackumulerade anskaffningsvärden	65 725	65 725	65 725	65 725
Utgående ackumulerade anskaffningsvärden	65 725	65 725	65 725	65 725
Ingående ackumulerade avskrivningar	-60 361	-57 635	-60 361	-57 635
Årets avskrivning	-1 348	-2 726	-1 348	-2 726
Utgående ackumulerade avskrivningar	-61 709	-60 361	-61 709	-60 361
Ingående ackumulerade nedskrivningar	-1 760	-1 760	-1 760	-1 760
Utgående ackumulerade nedskrivningar	-1 760	-1 760	-1 760	-1 760
Utgående redovisat restvärde	2 256	3 604	2 256	3 604

Bolaget har under året inte aktiverat några utvecklingskostnader. Tidigare års balanserade utgifter för utvecklingsarbeten avser olika produkter relaterade till företagets grundteknologi GOP View, främst inom ultraljud.

Avskrivningstid för immateriella tillgångar är 5 år. Linjär avskrivning tillämpas över nyttjandeperioden från det att produkten har lanserats. Beträffande samtliga aktiverade utvecklingsutgifter, för såväl

avslutade som pågående projekt, har nyttjandevärde beräknats för att kontrollera att det inte underskrider bokfört värde. För mer information se not 1, redovisningsprinciper.

Personalkostnader för forskning och utveckling uppgick under året till 20,6 MSEK (19,3).

Not 11 Inventarier, verktyg och möbler

	KONCERN		MODERBOLAG	
	2025-12-31	2024-12-31	2025-12-31	2024-12-31
Ingående ackumulerade anskaffningsvärden	9 714	14 138	9 714	14 138
Årets inköp	4 239	3 651	4 239	3 651
Årets avyttringar	-139	-8 074	-139	-8 074
Utgående ackumulerade anskaffningsvärden	13 815	9 714	13 815	9 715
Ingående ackumulerade avskrivningar	-4 066	-10 798	-4 066	-10 798
Årets avskrivning	-2 179	-1 105	-2 179	-1 105
Årets avyttringar	376	7 837	376	7 837
Utgående ackumulerade avskrivningar	-5 869	-4 066	-5 869	-4 066
Utgående redovisat restvärde	7 946	5 649	7 946	5 649

Avskrivningstid är för inventarier är 5 år. Linjär avskrivning tillämpas.

Not 12 Nyttjanderättstillgångar och leasingavtal

Nyttjanderättstillgångar per tillgångsslag (TSEK)	2025-12-31		2024-12-31	
	Kontors- och förrådslokaler	12 411	10 853	
Summa nyttjanderätts-tillgångar	12 411	10 853		

Under 2025 har koncernen haft kostnader för korttidsleasingavtal och leasing av tillgångar med lågt värde uppgående till 107 (60) TSEK.

Inga nedskrivningar av nyttjanderättstillgångar har gjorts under 2025.

Förändring i nyttjanderättstillgångar (TSEK)	2025-12-31		2024-12-31	
	Ingående balans	10 853	5 903	
Nya leasingavtal	-	9 369		
Avslutade leasingavtal	-	-		
Omvärderade leasingavtal	5 073	-		
Avskrivning	-3 515	-4 802		
Nedskrivning	-	-		
Utgående balans	12 411	10 853		

Leasingskulder (TSEK)	2025-12-31		2024-12-31	
	Kortfristiga leasingskulder	3 432	3 013	
Långfristiga leasingskulder	9 157	7 458		
Summa leasingskulder	12 588	10 471		

Räntekostnader avseende leasingskulder om totalt 300 TSEK (124) har påverkat resultatet för året

Under året har koncernen haft kassaflödes-påverkande leasing- och hyresutgifter uppgående till 2 503 TSEK (4 030).

Förändring i leasingskulder (TSEK)	2025-12-31		2024-12-31	
	Ingående balans	10 471	5 181	
Nya leasingavtal	-	9 369		
Omvärderade leasingavtal	4 620	-		
Amortering	-2 503	-4 030		
Nedskrivning	-	-		
Justering tidigare period	-	-49		
Utgående balans	12 588	10 471		

Belopp redovisade i Koncernens rapport över resultat och totalresultat (TSEK)

	2025	2024
Avskrivningar på nyttjanderättstillgångar	3 515	4 802
Ränta på leasingskulder	300	124
Kostnader för korttidsleasing och leasingavtal av lågt värde	107	60
Summa	3 922	4 986

Löptidsanalys för leasingavtal (TSEK)

	MODERBOLAG	
	2025-12-31	2024-12-31
Inom ett år	3 915	3 885
Inom ett och två år	3 959	3 843
Inom två och tre år	3 995	3 855
Inom tre och fyra år	2 123	3 906
Inom fyra och fem år	-	-
Senare än fem år	-	-
Summa	13 991	15 490

Not 13 Andelar i koncernföretag

Dotterbolag	Registreringsnummer	Aktiekapital/ Röstandelar, %	Antal aktier	Ingående balans		Utgående balans	
				Jan 1, 2025	Dec 31, 2025	Jan 1, 2025	Dec 31, 2025
ContextVision Inc., State of Illinois, USA	36-4333625	100/100	1 000	217		217	
Summa				217		217	

Not 14 Långsiktiga fordringar

	KONCERN		MODERBOLAG	
	2025-12-31	2024-12-31	2025-12-31	2024-12-31
	Depositioner	1 535	2 104	1 535
Summa	1 535	2 104	1 535	2 104

Not 15 Varulager

	KONCERN		MODERBOLAG	
	2025-12-31	2024-12-31	2025-12-31	2024-12-31
	Lager av hårdvara	1 059	1 092	1 059
Summa	1 059	1 092	1 059	1 092

Redovisade varukostnader uppgick till 2 906 TSEK (3 342) för både moderbolaget och koncernen.

Not 16 Kundfordringar och övriga fordringar

	KONCERN		MODERBOLAG	
	2025-12-31	2024-12-31	2025-12-31	2024-12-31
	Kundfordringar	20 290	21 931	20 290
Osäkra kundfordringar	-447	-649	-447	-649
Övriga fordringar	1 448	5 927	793	5 927
Summa	21 291	27 209	20 636	27 209

Under året har avsättningen för förlustreserv minskat till 447 TSEK (649).
Se not 26 för ytterligare information angående kundfordringar.

Not 17 Förutbetalda kostnader och upplupna intäkter

	KONCERN		MODERBOLAG	
	2025-12-31	2024-12-31	2025-12-31	2024-12-31
Förutbetald hyra	1 081	281	1 081	1 083
Övriga förutbetalda kostnader	1 533	2 041	1 480	2 041
Upplupna intäkter	2 180	1 632	2 180	1 632
Summa	4 793	3 955	4 740	4 756

Not 18 Eget kapital

Antalet aktier i bolaget är 77 367 500 (77 367 500).
Kvotvärdet är SEK 0,03 (0,03). Alla aktier har lika rösträtt.

	Summa aktier	Summa aktiekapital (TSEK)
Totalt antal aktier och aktiekapital		
31 Dec, 2025	77 367 500	2 084
31 Dec, 2025	77 367 500	2 084

I september 2025 tillkännagav ContextVision ett återköpsprogram av egna aktier. Syftet med återköpet är att kunna använda aktierna i bolagets långsiktiga incitamentsprogram (LTIP).

Under året har totalt 700 872 aktier återköpts till ett totalt pris om 3 012 729 NOK. Detta motsvarar 2 811 978 SEK. Det totala antalet aktier i eget förvar

uppgår till 1 942 329 till ett totalt pris om 11 082 200 NOK. Detta motsvarar 10 662 766 SEK, vilket har reducerat fritt eget kapital.

Det totala antalet innehavda aktier i ContextVision AB uppgår vid årets slut till 2,51 procent av det totala antalet aktier.

Not 19 Leverantörsskulder och övriga skulder

	KONCERN		MODERBOLAG	
	2025-12-31	2024-12-31	2025-12-31	2024-12-31
Förskott från kunder	908	1 832	908	1 832
Leverantörsskulder	3 385	4 792	3 370	4 479
Skulder till koncernföretag	-	-	1 121	2 267
Sociala avgifter och skatter för anställda	4 401	4 240	4 401	4 240
Övriga skulder till anställda	1 559	35	1 559	35
Övriga skulder	157	-	157	-
Summa	10 410	10 899	11 516	12 853

Not 20 Upplupna kostnader och förutbetalda intäkter

	KONCERN		MODERBOLAG	
	2025-12-31	2024-12-31	2025-12-31	2024-12-31
Löner, semesterskulder och sociala kostnader	7 102	8 413	6 772	7 936
Övriga upplupna kostnader	1 803	2 040	1 631	2 040
Förutbetalda intäkter	127	1 058	127	1 058
Summa	9 031	11 510	8 530	11 033

Not 21 Justeringar för poster som inte ingår i kassaflödet

	KONCERN		MODERBOLAG	
	2025-12-31	2024-12-31	2025-12-31	2024-12-31
Avskrivningar och nedskrivningar på materiella och immateriella anläggningstillgångar	7 042	8 633	3 527	3 831
Övriga ej kassaflödespåverkande poster	-548	-697	76	-533
Summa	6 494	7 936	3 603	3 298

Not 22 Ställda säkerheter och eventalförpliktelser

	KONCERN		MODERBOLAG	
	2025-12-31	2024-12-31	2025-12-31	2024-12-31
Företagsinteckningar	2 000	2 000	2 000	2 000
Depositioner	1 535	2 104	1 535	2 104
Summa	3 535	4 104	3 535	4 104

Företagsinteckningar om 2,0 MSEK är uttagna för generell pantsättning till förmån för Svenska Handelsbanken.

Depositioner avser belopp deponerade som säkerhet för Stockholmskontoret och för löneutbetalning

till anställda i utlandet. Under året har 0,6 MSEK av depositionen för Stockholmskontoret återbetalats i enlighet med hyresavtalet.

Enligt styrelsens bedömning har bolaget inga eventalförpliktelser.

Not 23 Periodiseringsfond

	MODERBOLAG	
	2025-12-31	2024-12-31
Periodiseringsfond Tax 2021	-	680
Summa	-	680

Not 24 Förslag till vinstdisposition

	MODERBOLAG
Förslag till vinstdisposition 2025	
Till årsstämman förfogande (SEK)	
Balanserat resultat	70 128 298
Årets resultat	732 434
Summa	70 860 732
Styrelsen föreslår:	
Överföres i ny räkning	70 860 732

Not 25 Resultat per aktie

Resultat per aktie baseras på årets resultat hänförligt till aktieägare i ContextVision AB dividerat med genomsnittligt antal utestående aktier. Utspädning avser långsiktiga aktiebaserade incitamentsprogram (LTIP). Ingen utspädning har skett under åren 2025 och 2024.

	2025-12-31	2024-12-31
Antal aktier		
Antal aktier	77 367 500	77 367 500
Antal aktier i eget förvar	1 942 329	1 241 457
Antal utestående aktier	75 425 171	76 126 043
Resultat per aktie före och efter utspädning	2025	2024
Genomsnittligt antal aktier	75 997 811	77 330 086
Årets resultat	787	24 679
Resultat per aktie före och efter utspädning	0,01	0,32

Not 26 Finansiella risker

En finansiell riskpolicy fastställd av styrelsen utgör grunden för hur bolaget hanterar finansiell risk. Koncernens finansiella instrument består av banktill godohavanden, kundfordringar, leverantörsskulder, andra kortfristiga skulder och derivat som utgörs av valutaterminer. Följande är en sammanfattning av koncernens finansiella risker:

Ränterisk

Koncernen placerar all överskottslikviditet på bankkonto hos Svenska Handelsbanken, varför ränterisken är begränsad till förändringar i marknadsräntan. Ränterisken är mycket låg.

Redovisat värde och verkligt värde av poster som ingår i balansräkningen fördelar sig enligt nedanstående:

	Tillgångar värderade till upplupet anskaffningsvärde	Skulder värderade till upplupet anskaffningsvärde	Summa bokfört värde	Summa verkligt värde
Koncernen 2025-12-31				
Övriga långfristiga fordringar	1 535	-	1 535	1 535
Kundfordringar och övriga fordringar	21 291	-	21 291	21 291
Derivat	-	-	-	-
Likvida medel	69 826	-	69 826	69 826
Leasingskulder	-	-12 588	-12 588	-12 588
Leverantörsskulder och övriga skulder	-	-9 502	-9 502	-9 502
Summa	92 652	-22 090	70 562	70 562
	Tillgångar värderade till upplupet anskaffningsvärde	Skulder värderade till upplupet anskaffningsvärde	Summa bokfört värde	Summa verkligt värde
Koncernen 2024-12-31				
Övriga långfristiga fordringar	2 104	-	2 104	2 104
Kundfordringar och övriga fordringar	27 209	-	27 209	27 209
Derivat	-	-	-	-
Likvida medel	74 370	-	74 370	74 370
Leasingskulder	-	-10 471	-10 471	-10 471
Leverantörsskulder och övriga skulder	-	-9 067	-9 067	-9 067
Summa	103 683	-19 538	84 145	84 145

KONCERN

Förändring av skulder som härrör från finansieringsverksamheten

Ingående balans 1 januari, 2024	-5 180
Kassaflöde	4 030
Leasingskulder	-9 369
Valutakursdifferenser	-
Utgående balans 31 december, 2024	-10 471
Kassaflöde	2 503
Valutakursdifferenser	-
Utgående balans 31 december, 2025	-12 588

Löptidsanalys för räntebärande skulder	2026		2027-2028		2029 eller senare	
	Kapital	Ränta	Kapital	Ränta	Kapital	Ränta
Leasingskulder	3 432	340	7 309	333	1 848	21
Summa räntebärande skulder	3 432	340	7 309	333	1 848	21

Åldersanalys av bokförda fordringar som är förfallna men inte nedskrivna	KONCERN		MODERBOLAG	
	2025-12-31	2024-12-31	2025-12-31	2024-12-31
Icke förfallna	16 764	17 569	16 764	17 569
< 30 dagar	1 615	2 634	1 615	2 634
30-90 dagar	906	107	906	107
91-180 dagar	557	972	557	972
Summa	19 842	21 282	19 842	21 282

Majoriteten av de förfallna fordringarna reglerades strax efter årsskiftet. Angående resterande förfallna fordringar förväntas betalning inom närtid.

Förändring av osäkra fordringar	KONCERN		MODERBOLAG	
	2025-12-31	2024-12-31	2025-12-31	2024-12-31
Reserv för osäkra fordringar				
Ingående balans	649	229	649	229
Förlustreserv	-	420	-	420
Återförd förlustreserv	-202	-	-202	-
Konstaterade förluster	-	-	-	-
Utgående balans	447	649	447	649

Förvaltningsberättelse | Risker | Femårsöversikt | Nyckeltal | Bolagsstyrning | Aktien | Finansiella rapporter | **Noter** | Revisorsrapport | Övrigt

Not 26 forts.

Koncernens nedskrivningar på kundfordringar utförs enligt den förenklade metoden för redovisning av förväntade kreditförluster. Detta innebär att förväntade kreditförluster reserveras för återstående löptid, vilken förväntas understiga ett år för samtliga fordringar ovan. Koncernen reserverar för förväntade kreditförluster baserat på individuella bedömningar avseende fordringar där känd information om motparten och framåtriktad information beaktas. ContextVision skriver bort en fordran när det inte längre finns någon förväntan att erhålla betalning och då aktiva åtgärder för att erhålla betalning har avslutats.

Kunder

Det finns tre (två) individuella kunder som var för sig står för mer än 10 procent av årets intäkter. Den största kunden stod för 20 procent (19), den näst största stod för 11 procent (14) och den tredje största 10 procent (9) av intäkterna. På balansdagen fanns det tre (en) individuella kunder som stod för 10 procent eller mer av de utestående kundfordringarna. Dessa kunder utgjorde i storleksordning 16 procent (10), 15 procent (41) och 11 procent (9) av de totala kundfordringarna. Bolaget har haft ett långt samarbete med de flesta kunderna och betraktar dem som finansiellt stabila. Kreditvärdigheten för de utestående kundfordringarna på balansdagen bedöms vara hög.

Verkligt värde och redovisat värde

IFRS 13 Värdering till verkligt värde innehåller en värderingshierarki avseende indata till värderingarna. Denna värderingshierarki delas in i tre nivåer:

Nivå 1: enligt priser noterade på en aktiv marknad för samma instrument.

Nivå 2: utifrån direkt eller indirekt observerbar marknadsdata som inte inkluderas i nivå 1.

Nivå 3: utifrån indata som inte är observerbara på marknaden.

I koncernen tillämpas Nivå 2 enligt värderingshierarkin vid värdering av derivat (valutaterminer) till verkligt värde genom användning av aktuella marknadspriser och valutor på balansdagen.

Valutarisk

Transaktionsexponering

Under året uppgick faktureringen i EUR till 64 procent (62) av total fakturering, faktureringen i USD uppgick till 27 procent (24), och faktureringen i JPY uppgick till 9 procent (13). Koncernen valutasäkrar sedan mitten av 2024 inte längre sina flöden i utländsk valuta.

Kreditrisk

Bolaget tillämpar rutiner för att begränsa kreditrisken, bland annat genom att stoppa leveranser till kunder med förfallna och obetalda fakturor. I vissa marknader och situationer tillämpas även förskottsbetalning.

Känslighetsanalys

En 1%-ig förändring av räntan avseende likvida medel, beräknas påverka det omräknade resultatet efter skatt/effekt på eget kapital per 31 december med ungefär:

2025

2024

+/-698

+/-744

En förändring av balansdagens kurs EUR/SEK med 5% beräknas påverka det omräknade resultatet efter skatt/effekt på eget kapital per 31 december med ungefär:

+/-656

+/-630

En förändring av balansdagens kurs USD/SEK med 5% beräknas påverka det omräknade resultatet efter skatt/effekt på eget kapital per 31 december med ungefär:

+/-231

+/-304

En förändring av balansdagens kurs JPY/SEK med 5% beräknas påverka det omräknade resultatet efter skatt/effekt på eget kapital per 31 december med ungefär:

+/110

+/144

Not 27 Transaktioner med närstående

Transearch International Sweden AB – ett företag specialiserat på chefsrekrytering, där Olof Sandén, styrelseordförande, även är styrelseledamot - har anlitats för rekryteringstjänster. Transaktionen har genomförts på marknadsmässiga villkor. Det totala arvodet för året uppgår till 654 TSEK.

Not 28 Väsentliga händelser efter räkenskapsårets slut

Den 18 februari 2026 publicerade ContextVision ett pressmeddelande om förlängningen av det befintliga återköpsprogrammet av egna aktier. Programmet fortsätter på oförändrade villkor och löper till och med den 11 maj 2026.

Signaturer

Årsredovisningen och koncernredovisningen har godkänts för utfärdande av styrelsen den 7 april 2026 (upprättandedatum). Koncernens resultat- och balansräkning samt moderbolagets resultat- och balansräkning blir föremål för fastställande på årsstämman den 12 maj 2026. Undertecknade försäkrar att koncern och årsredovisning har upprättats i enlighet med internationella redovisningsstandarder IFRS, sådana de antagits av EU respektive god redovisningssed och ger en rättvisande översikt över utvecklingen av koncernens och bolagets verksamhet, ställning och resultat samt beskriver de väsentliga risker och osäkerhetsfaktorer som de bolag som ingår i koncernen står för.

Linköping den 7 april, 2026

Olof Sandén
Styrelsens ordförande

Christer Ljungberg
Styrelsemedlem

Martin Ingvar
Styrelsemedlem

Gerald Pöttsch
Vd

Vår revisionsberättelse har avgetts den 7 april 2026
Grant Thornton Sweden AB

Joakim Söderin
Auktoriserad revisor

Revisionsberättelse

Till bolagsstämman i ContextVision AB (publ.) Org.nr. 556377 - 8900

Rapport om årsredovisningen och koncernredovisningen Uttalanden

Vi har utfört en revision av årsredovisningen och koncernredovisningen för ContextVision AB (publ) för år 2025 med undantag för bolagsstyrningsrapporten på sidorna 36 - 40.

Bolagets årsredovisning och koncernredovisning ingår på sidorna 29 - 63 i detta dokument.

Enligt vår uppfattning har årsredovisningen upprättats i enlighet med årsredovisningslagen och ger en i alla väsentliga avseenden rättvisande bild av moderbolagets finansiella ställning per den 31 december 2025 och av dess finansiella resultat och kassaflöde för året enligt årsredovisningslagen. Koncernredovisningen har upprättats i enlighet med årsredovisningslagen och ger en i alla väsentliga avseenden rättvisande bild av koncernens finansiella ställning per den 31 december 2025 och av dess finansiella resultat och kassaflöde för året enligt IFRS Redovisningsstandarder, som de antagits av EU, och årsredovisningslagen. Våra uttalanden omfattar inte bolagsstyrningsrapporten på sidorna 36-40

Förvaltningsberättelsen är förenlig med årsredovisningens och koncernredovisningens övriga delar.

Vi tillstyrker därför att bolagsstämman fastställer resultaträkningen och balansräkningen för moderbolaget och för koncernen.

Våra uttalanden i denna rapport om årsredovisningen och koncernredovisningen är förenliga med innehållet i den kompletterande rapport som har överlämnats till moderbolagets styrelse i enlighet med revisorsförordningens (537/2014/EU) artikel 11.

Grund för uttalanden

Vi har utfört revisionen enligt International Standards on Auditing (ISA) och god revisionssed i Sverige. Vårt ansvar enligt dessa standarder beskrivs närmare i avsnittet Revisorns ansvar. Vi är oberoende i

förhållande till moderbolaget och koncernen enligt god revisorssed i Sverige och har i övrigt fullgjort vårt yrkesetiska ansvar enligt dessa krav.

Detta innefattar att, baserat på vår bästa kunskap och övertygelse, inga förbjudna tjänster som avses i revisorsförordningens (537/2014/EU) artikel 5.1 har tillhandahållits det granskade bolaget eller, i förekommande fall, dess moderföretag eller dess kontrollerade företag inom EU.

Vi anser att de revisionsbevis vi har inhämtat är tillräckliga och ändamålsenliga som grund för våra uttalanden.

Särskilt betydelsefulla områden

Särskilt betydelsefulla områden för revisionen är de områden som enligt vår professionella bedömning var de mest betydelsefulla för revisionen av årsredovisningen och koncernredovisningen för den aktuella perioden, och innefattar bland annat de viktigaste bedömda riskerna för väsentliga felaktigheter. Dessa områden behandlades inom ramen för revisionen av, och i vårt ställningstagande till, årsredovisningen och koncernredovisningen som helhet, men vi gör inga separata uttalanden om dessa områden.

Intäktsredovisning av licensintäkter

Koncernens redovisade intäkter uppgår till 110,28 MSEK under räkenskapsåret 2025 och består i huvudsak av licensintäkter för bildförbättring till företag som tillverkar bildgivande maskiner. Licensintäkter redovisas när kontrollen över varan överförs till kunden, vilket sammanfaller med leverans och kundens godkännande av varan. Efter leverans har bolaget inga ytterligare förpliktelser som hänför sig till leveransen. Koncernens intäkter uppgår till väsentliga belopp vilket medför att vi ansett att detta är ett särskilt betydelsefullt område i vår revision. Information om redovisningsprinciper för intäkter återfinns i not 2 i årsredovisningen för ContextVision AB.

Vår revision

Vår revision har omfattat följande granskningsåtgärder men har inte varit begränsad till:

- Genomgång av väsentliga transaktionsflöden samt granskning av bolagets rutiner och interna kontroller för intäktsredovisningen.
- Granskning stickprovvis att licensintäkterna överensstämmer med kundavtal, samt att levererade licenser också blivit intäktsförda och inbetalda.
- Granskning av att tillämpade redovisningsprinciper är i överensstämmelse med reglerna i IFRS och att lämnade upplysningar i årsredovisningen i allt väsentligt uppfyller kraven enligt årsredovisningslagen och IFRS.

Annan information än årsredovisningen och koncernredovisningen

Detta dokument innehåller även annan information än årsredovisningen och koncernredovisningen och återfinns på sidorna 2 - 28, 35 och 67 - 69. Det är styrelsen och verkställande direktören som har ansvaret för denna andra information.

Vårt uttalande avseende årsredovisningen och koncernredovisningen omfattar inte denna information och vi gör inget uttalande med bestyrkande avseende denna andra information.

I samband med vår revision av årsredovisningen och koncernredovisningen är det vårt ansvar att läsa den information som identifieras ovan och överväga om informationen i väsentlig utsträckning är oförenlig med årsredovisningen och koncernredovisningen. Vid denna genomgång beaktar vi även den kunskap vi i övrigt inhämtat under revisionen samt bedömer om informationen i övrigt verkar innehålla väsentliga felaktigheter.

Om vi, baserat på det arbete som har utförts avseende denna information, drar slutsatsen att den andra informationen innehåller en väsentlig felaktighet, är vi skyldiga att rapportera detta. Vi har inget att rapportera i det avseendet.

Styrelsens och verkställande direktörens ansvar

Det är styrelsen och verkställande direktören som har ansvaret för att årsredovisningen och koncernredovisningen upprättas och att de ger en rättvisande bild enligt årsredovisningslagen och, vad gäller koncernredovisningen, enligt IFRS Redovisningsstandarder, som de antagits av EU. Styrelsen och verkställande direktören ansvarar även för den interna kontroll som de bedömer är nödvändig för att upprätta en årsredovisning och koncernredovisning som inte innehåller några väsentliga felaktigheter, vare sig dessa beror på oegentligheter eller misstag.

Vid upprättandet av årsredovisningen och koncernredovisningen ansvarar styrelsen och verkställande direktören för bedömningen av bolagets och koncernens förmåga att fortsätta verksamheten. De upplyser, när så är tillämpligt, om förhållanden som kan påverka förväntningarna om fortsatta verksamheten och att använda antagandet om fortsatt drift. Antagandet om fortsatt drift tillämpas dock inte om styrelsen och verkställande direktören avser att likvidera bolaget, upphöra med verksamheten eller inte har något realistiskt alternativ till att göra något av detta.

Revisorns ansvar

Våra mål är att uppnå en rimlig grad av säkerhet om huruvida årsredovisningen och koncernredovisningen som helhet inte innehåller några väsentliga felaktigheter, vare sig dessa beror på oegentligheter eller misstag, och att lämna en revisionsberättelse som innehåller våra uttalanden. Rimlig säkerhet är en hög grad av säkerhet, men är ingen garanti för att en revision som utförs enligt ISA och god revisionssed i Sverige alltid kommer att upptäcka en väsentlig felaktighet om en sådan finns. Felaktigheter kan uppstå på grund av oegentligheter eller misstag och anses vara väsentliga om de enskilt eller tillsammans rimligen kan förväntas påverka de ekonomiska beslut som användare fattar med grund i årsredovisningen och koncernredovisningen.

Som del av en revision enligt ISA använder vi professionellt omdöme och har en professionellt skeptisk inställning under hela revisionen. Dessutom:

- identifierar och bedömer vi riskerna för väsentliga felaktigheter i årsredovisningen och koncernredovisningen, vare sig dessa beror på oegentligheter eller misstag och utför granskningsåtgärder bland annat utifrån dessa risker och inhämtar revisionsbevis som är tillräckliga och ändamålsenliga för att utgöra en grund för våra uttalanden. Risken för att inte upptäcka en väsentlig felaktighet till följd av oegentligheter är högre än för en väsentlig felaktighet som beror på misstag, eftersom oegentligheter kan innefatta agerande i maskopi, förfalskning, avsiktliga utelämnanden, felaktig information eller åsidosättande av intern kontroll.
- skaffar vi oss en förståelse av den del av bolagets interna kontroll som har betydelse för vår revision för att utforma granskningsåtgärder som är lämpliga med hänsyn till omständigheterna, men inte för att uttala oss om effektiviteten i den interna kontrollen.
- utvärderar vi lämpligheten i de redovisningsprinciper som används och rimligheten i styrelsens och verkställande direktörens uppskattningar i redovisningen och tillhörande upplysningar.
- drar vi en slutsats om lämpligheten i att styrelsen och verkställande direktören använder antagandet om fortsatt drift vid upprättandet av årsredovisningen och koncernredovisningen. Vi drar också en slutsats, med grund i de inhämtade revisionsbevisen, om huruvida det finns någon väsentlig osäkerhetsfaktor som avser sådana händelser eller förhållanden som kan leda till betydande tvivel om bolagets och koncernens förmåga att fortsätta verksamheten. Om vi drar slutsatsen att det finns en väsentlig osäkerhetsfaktor, måste vi i revisionsberättelsen fästa uppmärksamheten på upplysningarna i årsredovisningen och koncernredovisningen om den väsentliga osäkerhetsfaktorn eller, om sådana upplysningar är otillräckliga, modifiera uttalandet om årsredovisningen och koncernredovisningen. Våra slutsatser baseras på de revisionsbevis som inhämtas fram till datumet för revisionsberättelsen. Dock kan framtida händelser

eller förhållanden göra att ett bolag och en koncern inte längre kan fortsätta verksamheten.

- utvärderar vi den övergripande presentationen, strukturen och innehållet i årsredovisningen och koncernredovisningen, däribland upplysningarna, och om årsredovisningen och koncernredovisningen återger de underliggande transaktionerna och händelserna på ett sätt som ger en rättvisande bild.
- planerar och utför vi koncernrevisionen för att inhämta tillräckliga och ändamålsenliga revisionsbevis avseende den finansiella informationen för företaget eller affärsenheter inom koncernen som grund för att göra ett uttalande avseende koncernredovisningen. Vi ansvarar för styrning, övervakning och genomgång av det revisionsarbete som utförs för koncernrevisionens syfte. Vi är ensamt ansvariga för våra uttalanden.

Vi måste informera styrelsen om bland annat revisionens planerade omfattning och inriktning samt tidpunkten för den. Vi måste också informera om betydelsefulla iakttagelser under revisionen, däribland de eventuella betydande brister i den interna kontrollen som vi identifierat.

Vi måste också förse styrelsen med ett uttalande om att vi har följt relevanta yrkesetiska krav avseende oberoende, och ta upp alla relationer och andra förhållanden som rimligen kan påverka vårt oberoende, samt i tillämpliga fall åtgärder som har vidtagits för att eliminera hoten eller motåtgärder som har vidtagits.

Av de områden som kommuniceras med styrelsen fastställer vi vilka av dessa områden som varit de mest betydelsefulla för revisionen av årsredovisningen och koncernredovisningen, inklusive de viktigaste bedömda riskerna för väsentliga felaktigheter, och som därför utgör de för revisionen särskilt betydelsefulla områdena. Vi beskriver dessa områden i revisionsberättelsen såvida inte lagar eller andra författningar förhindrar upplysning om frågan.

Rapport om andra krav enligt lagar och andra författningar

Revisorns granskning av förvaltning och förslag till disposition av bolagets vinst eller förlust

Uttalanden

Utöver vår revision av årsredovisningen och koncernredovisningen har vi även utfört en revision av styrelsens och verkställande direktörens förvaltning för ContextVision AB (publ) för år 2025 samt av förslaget till dispositioner beträffande bolagets vinst eller förlust.

Vi tillstyrker att bolagsstämman disponerar vinsten enligt förslaget i förvaltningsberättelsen och beviljar styrelsens ledamöter och verkställande direktören ansvarsfrihet för räkenskapsåret.

Grund för uttalanden

Vi har utfört revisionen enligt god revisionssed i Sverige. Vårt ansvar enligt denna beskrivs närmare i avsnittet Revisorns ansvar. Vi är oberoende i förhållande till moderbolaget och koncernen enligt god revisorssed i Sverige och har i övrigt fullgjort vårt yrkesetiska ansvar enligt dessa krav.

Vi anser att de revisionsbevis vi har inhämtat är tillräckliga och ändamålsenliga som grund för våra uttalanden.

Styrelsens och verkställande direktörens ansvar

Det är styrelsen som har ansvaret för förslaget till dispositioner beträffande bolagets vinst eller förlust. Vid förslag till utdelning innefattar detta bland annat en bedömning av om utdelningen är försvarlig med hänsyn till de krav som bolagets och koncernens verksamhetsart, omfattning och risker ställer på storleken av moderbolagets och koncernens egna kapital, konsolideringsbehov, likviditet och ställning i övrigt.

Styrelsen ansvarar för bolagets organisation och förvaltningen av bolagets angelägenheter. Detta innefattar bland annat att fortlöpande bedöma bolagets och koncernens ekonomiska situation och att tillse att bolagets organisation är utformad så att bokföringen, medelsförvaltningen och bolagets ekonomiska angelägenheter i övrigt kontrolleras på ett betryggande sätt. Verkställande direktören ska sköta den löpande förvaltningen enligt styrelsens riktlinjer och anvisningar och bland annat vidta de åtgärder som är nödvändiga för att bolagets bokföring ska fullgöras i överensstämmelse med lag och för att medelsförvaltningen ska skötas på ett betryggande sätt.

Revisorns ansvar

Vårt mål beträffande revisionen av förvaltningen, och därmed vårt uttalande om ansvarsfrihet, är att inhämta revisionsbevis för att med en rimlig grad av säkerhet kunna bedöma om någon styrelseledamot eller verkställande direktören i något väsentligt avseende:

- företagit någon åtgärd eller gjort sig skyldig till någon försummelse som kan föranleda ersättningskyldighet mot bolaget, eller på något annat sätt handlat i strid med aktiebolagslagen, årsredovisningslagen eller bolagsordningen.
- Vårt mål beträffande revisionen av förslaget till dispositioner av bolagets vinst eller förlust, och därmed vårt uttalande om detta, är att med rimlig grad av säkerhet bedöma om förslaget är förenligt med aktiebolagslagen.

Rimlig säkerhet är en hög grad av säkerhet, men ingen garanti för att en revision som utförs enligt god revisionssed i Sverige alltid kommer att upptäcka åtgärder eller försummelser som kan föranleda ersättningskyldighet mot bolaget, eller att ett förslag till dispositioner av bolagets vinst eller förlust inte är förenligt med aktiebolagslagen.

Som en del av en revision enligt god revisionssed i Sverige använder vi professionellt omdöme och har en professionellt skeptisk inställning under hela revisionen. Granskningen av förvaltningen och förslaget till dispositioner av bolagets vinst eller förlust grundar sig främst på revisionen av räkenskaperna. Vilka tillkommande granskningsåtgärder som utförs baseras på vår professionella bedömning med utgångspunkt i risk och väsentlighet. Det innebär att vi fokuserar granskningen på sådana åtgärder, områden och förhållanden som är väsentliga för verksamheten och där avsteg och överträdelser skulle ha särskild betydelse för bolagets situation. Vi går igenom och prövar fattade beslut, beslutsunderlag, vidtagna åtgärder och andra förhållanden som är relevanta för vårt uttalande om ansvarsfrihet. Som underlag för vårt uttalande om styrelsens förslag till dispositioner beträffande bolagets vinst eller förlust har vi granskat om förslaget är förenligt med aktiebolagslagen.

Revisorns granskning av ESEFrapporten Uttalande

Utöver vår revision av årsredovisningen och koncernredovisningen har vi även utfört en granskning av att styrelsen och verkställande direktören har upprättat årsredovisningen och koncernredovisningen i ett format som möjliggör enhetlig elektronisk rapportering (Esef-rapporten) enligt 16 kap 4 a § lag (2007:528) om värdepappersmarknaden för ContextVision AB (publ) för år 2025. Vår granskning och vårt uttalande avser endast det lagstadgade kravet.

Enligt vår uppfattning har Esef-rapporten upprättats i ett format som i allt väsentligt möjliggör enhetlig elektronisk rapportering.

Grund för uttalandet

Vi har utfört granskningen enligt FARs rekommendation RevR 18 Revisorns granskning av Esef-rapporten. Vårt ansvar enligt denna rekommendation beskrivs närmare i avsnittet Revisorns ansvar. Vi är oberoende i förhållande till ContextVision AB (publ) enligt god revisorssed i Sverige och har i övrigt fullgjort vårt yrkesetiska ansvar enligt dessa krav.

Vi anser att de bevis vi har inhämtat är tillräckliga och ändamålsenliga som grund för vårt uttalande.

Styrelsens och verkställande direktörens ansvar

Det är styrelsen och verkställande direktören som har ansvaret för att Esef-rapporten har upprättats i enlighet med 16 kap 4 a § lag (2007:528) om värdepappersmarknaden, och för att det finns en sådan intern kontroll som styrelsen och verkställande direktören bedömer nödvändig för att upprätta Esef-rapporten utan väsentliga felaktigheter, vare sig dessa beror på oegentligheter eller misstag.

Revisorns ansvar

Vår uppgift är att uttala oss med rimlig säkerhet om Esef-rapporten i allt väsentligt är upprättad i ett format som uppfyller kraven i 16 kap 4 a § lag (2007:528) om värdepappersmarknaden, på grundval av vår granskning.

RevR 18 kräver att vi planerar och genomför våra granskningsåtgärder för att uppnå rimlig säkerhet att Esef-rapporten är upprättad i ett format som uppfyller dessa krav.

Rimlig säkerhet är en hög grad av säkerhet, men är ingen garanti för att en granskning som utförs enligt RevR 18 och god revisionsd i Sverige alltid kommer att upptäcka en väsentlig felaktighet om en sådan finns. Felaktigheter kan uppstå på grund av oegentligheter eller misstag och anses vara väsentliga om de enskilt eller tillsammans rimligen kan förväntas påverka de ekonomiska beslut som användare fattar med grund i Esef-rapporten. Revisionsföretaget tillämpar International Standard on Quality Management 1, som kräver att företaget utformar, implementerar och hanterar ett system för kvalitetsstyrning inklusive riktlinjer eller rutiner avseende efterlevnad av yrkesetiska krav, standarder för yrkesutövningen och tillämpliga krav i lagar och andra författningar.

Granskningen innefattar att genom olika åtgärder inhämta bevis om att Esef-rapporten har upprättats i ett format som möjliggör enhetlig elektronisk rapportering av årsredovisningen och koncernredovisning. Revisorn väljer vilka åtgärder som ska utföras, bland annat genom att bedöma riskerna för väsentliga felaktigheter i rapporteringen vare sig dessa beror på oegentligheter eller misstag. Vid denna riskbedömning beaktar revisorn de delar av den interna kontrollen som är relevanta för hur styrelsen och verkställande

direktören tar fram underlaget i syfte att utforma granskningsåtgärder som är ändamålsenliga med hänsyn till omständigheterna, men inte i syfte att göra ett uttalande om effektiviteten i den interna kontrollen. Granskningen omfattar också en utvärdering av ändamålsenligheten och rimligheten i styrelsens och verkställande direktörens antaganden.

Granskningsåtgärderna omfattar huvudsakligen validering av att Esef-rapporten upprättats i ett giltigt XHTML-format och en avstämning av att Esef-rapporten överensstämmer med den granskade årsredovisningen och koncernredovisningen.

Vidare omfattar granskningen även en bedömning av huruvida koncernens resultat-, balans- och egetkapitalräkningar, kassaflödesanalys samt noter i Esef-rapporten har märkts med iXBRL i enlighet med vad som följer av Esef-förordningen.

Revisorns granskning av bolagsstyrningsrapporten

Det är styrelsen som har ansvaret för bolagsstyrningsrapporten på sidorna 36-40 och för att den är upprättad i enlighet med årsredovisningslagen.

Vår granskning har skett enligt FARs rekommendation RevR 16 Revisorns granskning av bolagsstyrningsrapporten. Detta innebär att vår granskning av bolagsstyrningsrapporten har en annan inriktning och en väsentligt mindre omfattning jämfört med den inriktning och omfattning som en revision enligt International Standards on Auditing och god revisionsd i Sverige har. Vi anser att denna granskning ger oss tillräcklig grund för våra uttalanden.

En bolagsstyrningsrapport har upprättats Upplysningar i enlighet med 6 kap. 6 § andra stycket punkterna 2–6 årsredovisningslagen samt 7 kap. 31 § andra stycket samma lag är förenliga med årsredovisningens och koncernredovisningens övriga delar samt är i överensstämmelse med årsredovisningslagen.

Grant Thornton Sweden AB, Box 5756 11487 Stockholm, utsågs till ContextVision AB (publ)s revisor av bolagsstämman den 13 maj 2025 och har varit bolagets revisor sedan 4 maj 2022.

Stockholm, enligt datum som framgår av elektronisk signering.

Grant Thornton Sweden AB

Joakim Söderin

Auktoriserad revisor

Ordlista

Altumira®

ContextVisions bildförbättringsprodukt för röntgen-system. Altumira har utformats med AI-teknologi (deep learning) i kombination med ContextVisions ledande GOP-teknologi.

Artificiell intelligens (AI)

Med artificiell intelligens avses den intelligens som maskiner eller programvaror uppvisar. Det är också namnet på det akademiska område som studerar hur man skapar datorer och datorprogram med intelligent beteende.

Bildanalys

Analys av en digital bild för att beskriva/klassificera dess innehåll, t ex för kvantitativa mätningar.

Bildbehandling

En allmän term som används för att beskriva förändringen av digitala bilder, vanligtvis för att förbättra bildkvaliteten eller analysera dem.

Data Quality

Vårt mål är att övergå från bildkvalitet till datakvalitet genom att utveckla organspecifika applikationer med hjälp av maskinassisterad tolkning.

Deep Learning

Den senaste, mycket kraftfulla tekniken inom maskininläring, baserad på algoritmer som efterliknar artificiella neuronät

GOP® (General Operator Processor)

ContextVisions metodik- och teknikbas för bildanalys och bildförbättring, som identifierar strukturer i en bild och relaterar dem till dess bredare kontext för att öka noggrannheten i visualiseringen

GOPICE®

ContextVisions bildförbättringsprodukt för 3D-ultraljudsvolymer i realtid, avsedd att integreras i programvaran i OEM-tillverkarnas ultraljudssystem.

GOPView®/ PlusView®

Samlingsnamnet för ContextVisions äldre produktlinje av 2D-bildförbättring, för integrering i programvaran i OEM-tillverkarnas bildsystem.

Handhållet ultraljud

En liten ultraljudsenhet som kan hållas i handen vid undersökningar, baserade på t ex smartphones och surfplattor.

Image Quality

Att förbättra den visuella kvaliteten hos en digital bild genom att öka synligheten av relevanta strukturer, t ex genom förbättring av kanter/kontrast, eller genom att reducera brus och artefakter.

Mammografi

En röntgenmetod som används för bröstundersökningar.

Maskininläring

Ett delområde inom AI – läran om algoritmer som kan lära sig och göra förutsägelser gällande data, t ex bilder.

Modalitet

De olika avbildningsmetoder som används inom medicinsk bild, såsom ultraljud, röntgen och magnetisk resonanstomografi.

MR (Magnetic Resonance Imaging) - Magnetisk resonanstomografi

En icke-invasiv teknik som bygger på variationer i starka magnetfält, och som används för att visualisera inre organ och strukturer.

OEM

Akronym för Original Equipment Manufacturer, tillverkare av originalutrustning.

POCUS

Point-of-Care Ultrasound. Portabla ultraljudsprodukter som kan användas där patienten befinner sig.

Rivent®

ContextVisions produktfamilj inom bildförbättring för ultraljud.

Rivent/Rivent Plus®

ContextVisions bildförbättringsprodukt för 2D-ultraljud, med utökade bearbetningsmöjligheter.

Rivent 3D®

ContextVisions bildförbättringsprodukt för 3D-ultraljud.

Rivent® Mobile

ContextVisions 2D-bildförbättringsprodukt för handhållna ultraljudssystem.

US (ultraljud)

En bildgivande teknik där bilder skapas i realtid från ekon av ljudvågor med hög frekvens (ultraljud).

XR (röntgen)

En bildgivande teknik som använder röntgenstrålning för att visualisera de inre strukturerna i kroppen.

Årsstämma och finansiell kalender

Finansiell kalender 2026

Årsstämma (ordinarie bolagsstämma) hålls tisdag den 12 maj 2026 i bolagets lokaler, Gamla Brogatan 26, Stockholm.

Delårsrapport Q1 2026	6 maj
Delårsrapport Q2 2026	27 augusti
Delårsrapport Q3 2026	5 november
Delårsrapport Q4 2026 och bokslutskommuniké för 2026	18 februari 2027

Beställning av finansiell information

Årsredovisning och andra finansiella rapporter finns på bolagets hemsida, alternativt kan de beställas via e-post på följande adress: ir@contextvision.com

Anmälan m.m

Aktieägare som vill delta i stämman med rösträtt skall

- dels vara registrerad som aktieägare i den utskrift av aktieboken som görs av Euroclear Sweden AB per den 6 maj 2026, tillfällig registrering för aktieägare registrerade vid Norska Verdipapirsentralen (VPS) görs hos DNB Bank ASA, se nedan;
- dels skriftligen ha anmält sig till bolaget senast den 30 april 2026 (via e-post: ir@contextvision.com eller post: Gamla Brogatan 26, 111 20 Stockholm).

Aktieägare som låtit förvaltarregistrera sina aktier i Sverige måste tillfälligt omregistrera aktierna i eget namn för att ha rätt att delta i stämman. Sådan registrering skall vara verkställd hos Euroclear Sweden AB den 4 maj 2026 för att beaktas vid framställningen av aktieboken. Detta innebär att aktieägare som önskar göra sådan registrering måste meddela sin önskan härom till förvaltaren i god tid dessförinnan.

Speciellt för aktieägare registrerade vid Norska Verdipapirsentralen (VPS)

- Aktieägare registrerade vid Norska Verdipapirsentralen (VPS) som inte är registrerade vid Euroclear Sweden AB, Sverige, och önskar bli röstberättigade vid årsstämman måste göra anmälan härom till DNB Bank ASA senast 30 april 2026 kl 12.00 lokal tid. Anmälan sker på särskild anmälningsblankett som skickas med post till aktieägarna och även tillhandahålls på bolagets hemsida. Anmälan skickas till DNB Bank ASA, Verdipapirservice, PB 1600 Sentrum, N-0021 Oslo, eller via e-mail vote@dnb.no
- DNB Bank ASA kommer tillfälligt att inregistrera aktierna hos Euroclear Sweden AB i aktieägarens namn. Aktieägare registrerade vid VPS måste därutöver anmäla sig hos bolaget enligt ovan för att erhålla rösträtt vid årsstämman.

Offentliggörande

Kallelse till bolagsstämma utfärdas fyra till sex veckor innan stämman. Kallelse ska ske genom annonsering i Post och Inrikes Tidningar samt på bolagets hemsida: www.contextvision.com. Dessutom kommer information om att kallelse till årsstämman har publicerats att annonseras i Svenska Dagbladet.

Kontaktperson för investerare:

Richard Hallström, CFO
richard.hallstrom@contextvision.com

Huvudkontor

ContextVision AB, Corp. Försäljning och marknadsföring, Stockholm, Sverige,
Tel +46 8 750 35 50

Forskning och utveckling

ContextVision AB, Linköping, Sverige,
Tel +46 13 35 85 50

Försäljning Europa

ContextVision AB, Stockholm, Sverige,
Tel +46 8 750 35 50

Försäljning Nordamerika

ContextVision Inc. Illinois, USA,
Tel +1 720 326 3228

Försäljning Asien

ContextVision AB, Stockholm, Sverige,
Tel +46 8 750 35 50

Försäljning Sydkorea

ContextVision, Business Sweden, Seoul, Sydkorea,
Tel +82 2 739 1462

Försäljning Kina

ContextVision, Beijing, P.R.Kina,
Tel +86 10 5815 6256

Försäljning Japan

Toyo Corporation, Tokyo, Japan,
Tel +81 3 3245 13 51

Historia

ContextVisions rötter sträcker sig tillbaka till 1970-talet och visionen "att vara bildbehandlings IBM". Under åren har fokus skiftat från slutanvändarmarknaden till att bygga starka partnerskap med ledande OEM.

Med tiden fortsatte vårt erbjudande att utvecklas: från övergripande bildbehandling till bildförbättring, och slutligen till att fokusera på bildkvalitet – vilket bygger på en kombination av djupa kliniska insikter och gedigen kunskap om bildförbättringsalgoritmer.

