



Advanced
Soltech

Delårsrapport

Perioden juli-september
2023



Refinansieringen fortsätter och närmar sig slutet

Lägre kapitalkostnader och eliminerad valutarisk

Under kvartalet har bolaget fullgjort återbetalningen av obligationerna SOLT2 och SOLT3, genomfört en förlängning av återbetalningsdatumet för SOLT4, och genomfört en företrädesemission som inbringade 35 MSEK. Bolaget installerade 6,5 MW solenergianläggningar, vilket bidrog till en minskning av CO2-utsläpp med cirka 43 000 ton och tecknade nya kontrakt för ytterligare 16,5 MW. Finansiellt visade kvartalet en omsättning på 65,7 MSEK och ett resultat efter finansiella poster och skatt på 3,9 MSEK, påverkat av en negativ valutaeffekt om -7,0 MSEK.

Kvartalet i korthet

1 juli – 30 september

- Bolaget har till fullo återbetalat obligationerna SOLT2 och SOLT3.
- Bolaget har inlett ett skriftligt förfarande med förlängning av återbetalningsdatum för obligationen SOLT4.
- Resterande belopp av den riktade emissionen, som genomfördes under andra kvartalet, har inbetalats till bolaget. Totalt inbetalt belopp för emissionen, före emissionskostnader, uppgick till 141 MSEK och är registrerad hos Bolagsverket.
- Bolaget har genomfört en företrädesemission, s.k. rättviseemission. Inbetalt belopp, före emissionskostnader, uppgick till 35 MSEK.
- Bolaget installerade 6,5 (10,0) MW takbaserade solenergianläggningar och hade vid utgången av perioden 258,4 (230,2) MW installerad kapacitet.
- Elproduktionen var 69 (69) miljoner kWh, vilket minskade CO2-relaterade utsläpp med cirka 43 000 (43 000) ton.
- Vid utgången av perioden hade bolaget 58 (46) MW i tecknade order, samt projekt under bearbetning om 125 (125) MW.
- Bolaget tecknade 4 (3) kontrakt uppgående till en total installerad kapacitet om 16,5 (8,7) MW.
- Bolaget anlitar Erik Penser Bank som likviditetsgarant.

Kvartalet i siffror

1 juli – 30 september

- Summa intäkter (elförsäljning och bidrag) uppgick till 65,7 (72,5) MSEK.
- Nettoomsättningen (elförsäljning till kunder och nätet) uppgick till 54,1 (54,7) MSEK.
- Övriga rörelseintäkter (bidrag och vidareförsäljning av el) uppgick till 11,7 (17,8) MSEK.
- Rörelsekostnaderna uppgick till 35,9 (32,0) MSEK.
- Rörelseresultatet uppgick till 29,9 (40,5) MSEK.
- Räntekostnader och liknande resultatposter uppgick till 19,0 (36,0) MSEK.
- Resultat efter finansiella poster och skatt uppgick till 3,9 (20,7) MSEK och påverkades av en valutaeffekt om -7,0 (16,1) MSEK. Rensat för denna post uppgick resultatet till 10,9 (4,6) MSEK.

- Totalt kassaflöde uppgick till -22,5 (-29,8) MSEK.
- Resultat per aktie före utspädning uppgick till 0,08 (0,52) SEK.
- Antal anställda vid periodens utgång var 18 (18).

Året i siffror

1 januari – 30 september

- Summa intäkter uppgick till 171,9 (163,8) MSEK.
- Nettoomsättningen uppgick till 140,2 (126,5) MSEK.
- Övriga rörelseintäkter uppgick till 31,7 (37,3) MSEK.
- Rörelsekostnaderna uppgick till 112,0 (91,6) MSEK. Den enskilt största posten till ökningen är extraordinära kostnader om 7,2 MSEK i samband med förlängning av obligationerna SOLT2 och SOLT5.
- Rörelseresultatet uppgick till 59,9 (72,1) MSEK. Rensat för extraordinära kostnader i samband med förlängning av obligationerna, blev rörelseresultatet 67,1 MSEK.
- Räntekostnader och liknande resultatposter uppgick till 101,6 (102,5) MSEK.
- Resultat efter finansiella poster och skatt uppgick till -70,4 (36,4) MSEK och påverkades av en valutaeffekt om -28,7 (64,4) MSEK. Rensat för denna post uppgick resultatet till -41,1 (-28,1) MSEK.
- Totalt kassaflöde uppgick till -6,1 (-94,4) MSEK.
- Resultat per aktie före utspädning uppgick till -1,60 (0,93) SEK.

Väsentliga händelser efter kvartalets slut

- Obligation SOLT4 förlängs enligt bolagets begäran. Sista dag för återbetalning av obligationen flyttas fram till den 8 november 2024.
- Företrädesemissionen är registrerad hos Bolagsverket, och totalt antal aktier efter emissionen uppgår till 57 197 225.
- Bolaget utser Stefan Salomonsson till ny CFO, och ersätter Lars Höst som fortsatt som t.f. CFO.
- Bolaget har tecknat 3 kontrakt som omfattar en total installerad kapacitet om 2,4 MW.

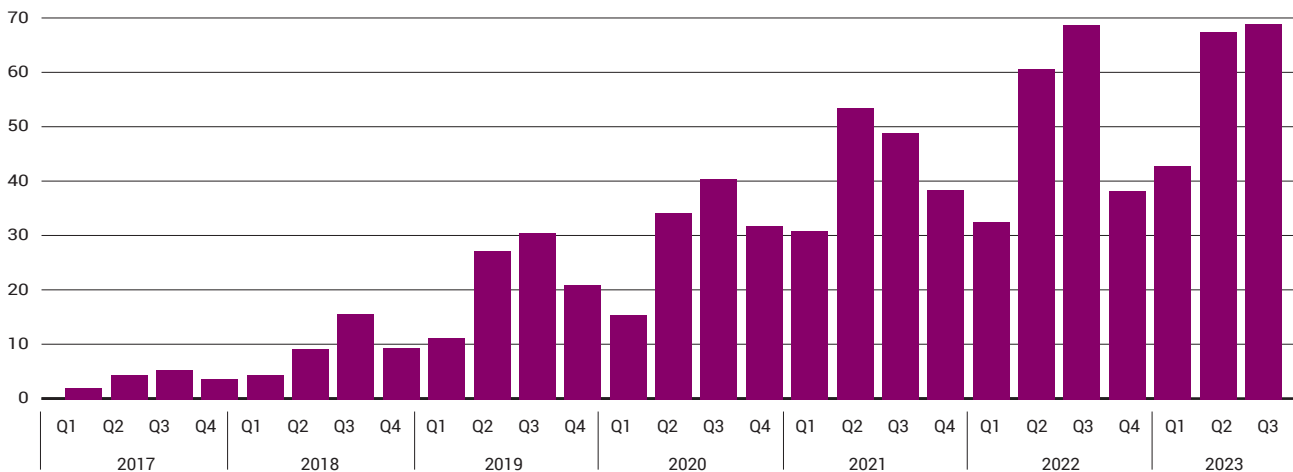
Utvalda nyckeltal

	230701-230930	220701-220930	230101-230930	220101-220930	220101-221231
Finansiella nyckeltal*					
Summa intäkter	65 714	72 494	171 900	163 764	203 849
Nettoomsättning	54 054	54 704	140 222	126 500	156 972
Nettoomsättning i relation till summa intäkter	82%	75%	82%	77%	77%
EBIT	29 859	40 484	59 855	72 151	79 428
EBIT%	45%	56%	35%	44%	39%
EBITDA	48 675	57 846	115 997	121 255	149 115
EBITDA%	74%	80%	67%	74%	73%
Bruttomarginal	56 255	65 970	147 016	144 562	177 918
Bruttomarginal%	86%	91%	86%	88%	87%
Kostnadsföring av periodiserade lånekostnader	442	7 028	8 555	20 836	27 793
Räntekostnader	17 548	25 014	83 484	69 883	94 308
Periodens resultat per aktie före utspädning, SEK	0,08	0,52	-1,60	0,93	-0,75
Periodens resultat per aktie efter utspädning, SEK	0,07	0,49	-1,60	0,88	-0,75
Operationella nyckeltal*					
Producerad electricitet, miljoner kWh	69	69	179	162	200
Minskning av CO2-relaterade utsläpp, ton	43 000	43 000	112 000	101 000	125 000

	2023-09-30	2022-09-30	2022-12-31
Finansiella nyckeltal			
Räntebärande skuld	1 084 455	1 092 792	1 127 561
Räntebärande nettoskuld	1 029 830	1 017 629	1 066 767
Soliditet	30%	31%	26%
Soliditet, rullande 12 månader	26%	30%	30%
Operationella nyckeltal			
Installerad kapacitet, MW	258,4	230,2	250,1
Genomsnittlig återstående kontraktstid, år	16,1	17,2	16,8
Ingångna avtal, MW	58	46	37

*För definition av nyckeltal se not 3

Producerad el, miljoner kWh



"Vi har framgångsrikt återbetalat våra obligationer SOLT2 och SOLT3"



Refinansieringen leder till betydligt lägre kapitalkostnader

Under det senaste kvartalet har vi nått några viktiga milstolpar, framför allt avseende vår finansiering.

Vi har framgångsrikt återbetalat våra obligationer SOLT2 och SOLT3 och har totalt, inklusive SOLT5 som återbetalades i juni månad, hittills refinansierat och återbetalat utestående obligationer om närmare en miljard kronor. Nu jobbar vi med refinansiering av vår sista utestående obligation, SOLT4 om drygt 70 MSEK och har med obligationsinnehavarnas samtycke förlängt löptiden på denna till den 8 november 2024, vilket ger oss flexibilitet i vår finansiella planering. Som del i refinansieringen av obligationerna har vi under detta och föregående kvartal genomfört två nyemissioner, en riktad nyemission i juni månad samt en företrädesemission i september månad om sammanlagt 176 MSEK.

Solinstrålningen har varit svagare än vanlig tunder kvartalet, vilket är en normal avvikelse som meteorologiskt kan ske ibland. Antalet producerade kWh blev därmed på samma nivå som motsvarande kvartal 2022 trots 13% högre genomsnittlig installerad kapacitet. Vår installerade solenergi kapacitet har emellertid fortsatt att växa. Under kvartalet installerade vi 6,5 MW takbaserade solenergianläggningar, och vår totala installerade kapacitet i skrivande stund är 273 MW och ligger i linje med vårt kommunicerade mål om att nå 290 MW i slutet av

första kvartalet 2024. Under kvartalet har vi producerat solenergi som resulterat i minskade CO2-relaterade utsläpp med cirka 43 000 ton.

Refinansieringen i Kina har resulterat i väsentligen lägre finansieringskostnader, vilket i sin tur har förbättrat våra finansiella prognoser betydligt. Räntekostnaderna har i princip halverats och vår bedömning är att vi kommer att kunna sänka kostnaderna med ca 55 MSEK 2024, jämfört med 2023.

Vår framgång på marknaden har också utmanats av hårdare konkurrens. Men tack vare vår förmåga att säkra lägre finansieringskostnader efter refinansiering i Kina, är vi väl rustade för att möta denna utmaning. Detta ger oss en konkurrensfördel och möjlighet att bibehålla vår position som en betrodd och ledande aktör inom solenergisektorn.

Styrräntan i Kina fortsätter att sjunka och myndigheterna främjar investeringar i förnybar energi. I IMF:s (International Monetary Fund) senaste rapport (publicerad den 7 november 2023) om Kinas ekonomi, påvisas en återhämtning efter COVID-19, med en förväntad tillväxt på 5,4% under 2023, vilket är en ökning från den tidigare prognosen om 5,0%. Under 2024 förväntas tillväxten i Kina sjunka något och landa på 4,6% som en följd av svagheter i fastighetsmarknaden och dämpad extern efterfrågan.

VD-ORD

Vi ser positiva trender på den globala solenergimarknaden. Vi är väl positionerade för att dra nytta av denna tillväxt som kommer att öka utbudet och fortsätta pressa ned priserna på solpaneler. Samtidigt ställs högre krav på koldioxidutsläpp och det finns planer på en utökad handel med utsläppsrätter, vilket kan komma att utgöra en ny betydande intäktsström för bolaget.

Det viktigaste budskapet är att kraftigt förbättrade finansieringsläget skapar en bättre lönsamhet och en bra plattform för fortsatt expansion. I detta dynamiska affärsklimat är vår förmåga att anpassa oss och fatta strategiska beslut avgörande. Vi ser framtiden an med optimism och engagemang för att fortsätta leverera resultat och skapa värde för våra aktieägare och samarbetspartners.

Tack för ert stöd och engagemang i vår gemensamma framgång.

Max Metelius

Verkställande direktör



Affärsmodell, marknad och kunder

Advanced Soltech Sweden AB ("ASAB") har en tydlig affärsmodell och tillgång till en mycket stor marknad med många potentiella kunder, både bland privata företag och statligt ägda verksamheter.

Vision

ASAB grundades med målet att påskynda övergången till förnybar energi i Kina genom att erbjuda el genererad från solenergi som en tjänst. Visionen är att bli en drivkraft inom hållbar energiproduktion för att säkra en bättre framtid för planeten och framtida generationer.

Affärsidé

ASAB:s affärsidé är att finansiera, installera, äga och driva solenergianläggningar för elkraftproduktion på kunders tak och därefter sälja den el som produceras till kunden, det bolag som bedriver verksamhet i byggnaden. ASAB ska erbjuda kunder inom industri, handel och offentlig förvaltning ett enkelt sätt att ersätta en betydande del av sin elförbrukning med lokalt producerad solenergi till ett rabatterat pris jämfört med priset på nätet. Anläggningarna installeras via ett lokalt nätverk av installatörer och återförsäljare i Kina. Verksamheten finansieras via moderbolaget ASAB.

Affärsmodell

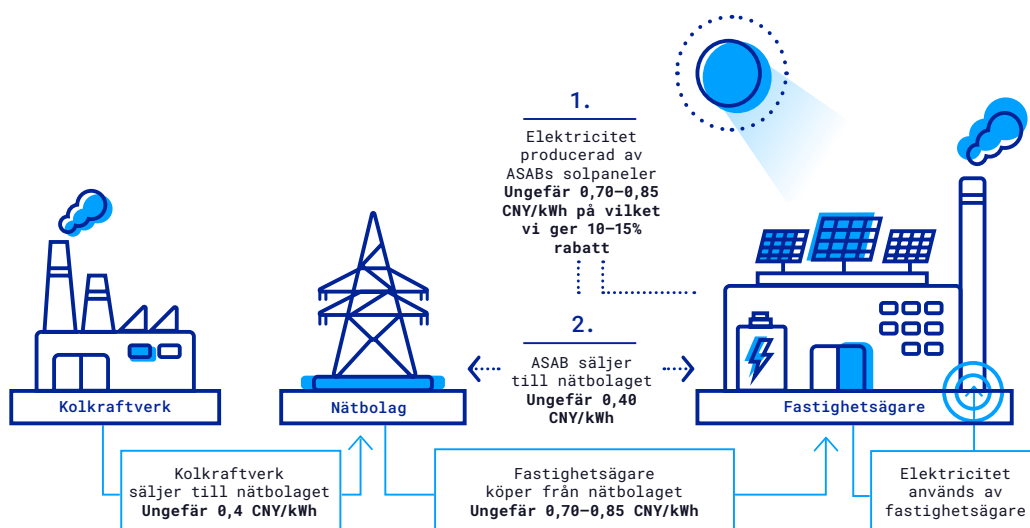
Kunderna, som är ägare av stora fastigheter, ingår 20-åriga avtal med ASAB, där kunden åtar sig att köpa den el som

anläggningen producerar till ett i förväg överenskommet pris. El som köps från ASAB:s anläggning prissätts till en rabatt på cirka 10–15 procent jämfört med det pris kunden betalar för elen från elnätet. Den el som kunden inte köper säljs till elnätet, vilket säkerställer närmare 100 procents upptag av den el som genereras av ASAB:s projekt.

Efter den 20-åriga kontraktstidens utgång, förlängs kontraktet per automatik med fem år, om inte kunden väljer att säga upp kontraktet och begär avflyttning. Kunden kan även köpa anläggningen till ett i förväg överenskommet pris. Om en fastighet säljs under kontraktstiden ska kunden antingen köpa anläggningen från ASAB eller, efter ASAB:s godkännande, se till att den nya fastighetsägaren tar över kontraktet.

Subventioner

Även om ASAB:s affärsmodell är kommersiellt genomförbar, utgör subventioner ytterligare en inkomstkälla. Subventionsbeloppet för ett visst projekt fastställs innan uppförandet av solenergianläggningen påbörjas, när den lokala nätoperatören utvärderar projektets utformning. Åtagandet för myndigheterna att betala subventioner omfattar både en ränta, CNY-beloppet per genererad kWh och en varaktighet, antalet år som den statliga enheten förbinder sig att betala subventioner. Subventionernas varaktighet varierar mellan två och 20 år, beroende på om subventionerna kommer från distrikt- och stadsnivå respektive från statlig eller regional nivå.



- ASAB säljer elektricitet producerad av solceller som återfinns på kundens / fastighetsägarens till en rabatt på ~10–15% till det pris som är kundens listpris hos nätbolaget.
- Om kundens / fastighetsägarens inte köper all den el som ASAB:s solpanelerna producerar säljer ASAB den till nätbolaget. ASAB äger solpanelerna.

OM ADVANCED SOLTECH

I april 2021 kom nya regler som innebär att inga nya anläggningar får subventioner. Detta var en väntad utveckling, eftersom anläggningarna i dagsläget uppvisar en god avkastning utan subventioner. Tidigare beslutade subventioner ligger dock kvar under kontraktets löptid.

Marknad

När ASAB bedömer vilka regioner som bolaget vill vara närvarande i, finns tre huvudsakliga faktorer, solinstrålningen, det lokala elpriset samt kundunderlaget med i bedömningen. Samtliga dessa faktorer är viktiga för att ASAB ska nå en långsiktigt hållbar lönsamhet i sin verksamhet. ASAB:s marknad utgörs helt och hållet av Kina och då primärt landets östra regioner, som också är de mest industrialiserade. Detta ger en idealisk mix av kundunderlag, elpriser och solinstrålning.

Kinas politiska ledning har över tid tagit flera beslut med syftet att minska landets beroende av kol, en resurs som idag står för över 60 procent av elproduktionen. Det så kallade 30-60-målet innebär att koldioxidutsläppen ska börja minska från och med år 2030 och att landet ska vara helt klimatneutralt 2060.

En viktig del av omställningen kommer sannolikt att baseras på solenergi och i juni 2021 kom ett direktiv om att en stor del av de lämpliga takytorna som finns, ska täckas med solpaneler. Direktivet, som utfärdades av den Kinesiska Energimyndigheten, innebär en målsättning om att minst 50 procent av den tillgängliga takytan på byggnader som inhyser statlig verksamhet ska täckas med solpaneler. För offentliga byggnader, som skolor och sjukhus, är motsvarande mål minst 40 procent och för kommersiella och industriella byggnader minst 30 procent. Även om ASAB ännu inte känner till detaljerna om hur detta ska omsättas i praktiken, så är den generella uppfattningen i marknaden att direktivet är mycket positivt för solenergisektorn.

ASAB ser även att såväl utländska som kinesiska investerare nu börjar intressera sig för den affärsmodell med takbaserad solenergi som bolaget erbjuder. Även om detta på sikt

kommer att innebära ökad konkurrens, ser ASAB det främst som en bekräftelse på att bolaget arbetar efter rätt strategi. ASAB har även en fördel i form av en etablerad och fungerande organisation med stort förtroende hos kunderna, något som tar tid att bygga upp.

Kunder

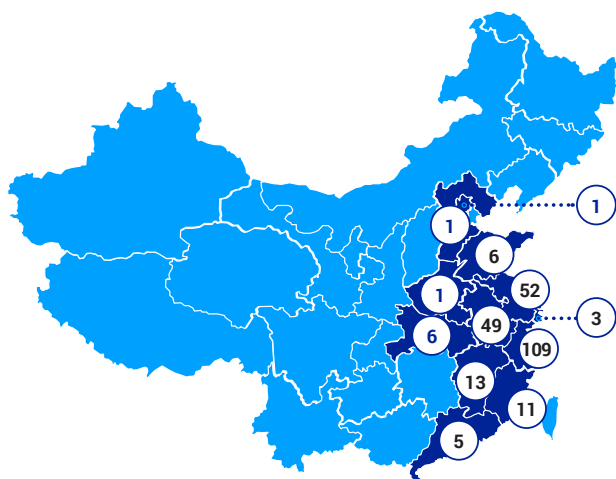
ASAB:s kunder är verksamma inom en lång rad områden, från fordons- och textilindustri till bryggeriverksamhet, men också inom statliga verksamheter. Totalt sett är drygt 80 procent av kunderna verksamma inom den privata sektorn. Gemensamt för kunderna är att de är omfattande organisationer med ett stort antal medarbetare. En kundbas med företrädesvis stora kunder, dessutom spridda över olika branscher, ger ASAB:s verksamhet en långsiktig stabilitet. En förutsättning för ASAB är dock att kunderna har tillgång till stora fria takytorna, då en solcellsanläggning i genomsnitt tar cirka 15 000 kvadratmeter i anspråk. De av ASAB:s kunder som idag har den största installerade kapaciteten återfinns inom maskintillverkning och basindustri och ligger i spannet 100 till 500 medarbetare.

Anledningen till att kunderna väljer ASAB är att de får tillgång till grön el på ett enkelt sätt och till ett lägre pris än den de kan köpa från nätet. Idag har bolaget 167 kunder, vilket innebär att motpartsrisken är mycket diversifierad, något som skiljer ASAB från liknande bolag som säljer till det publika elnätet och därmed har en svagare förhandlingsposition.

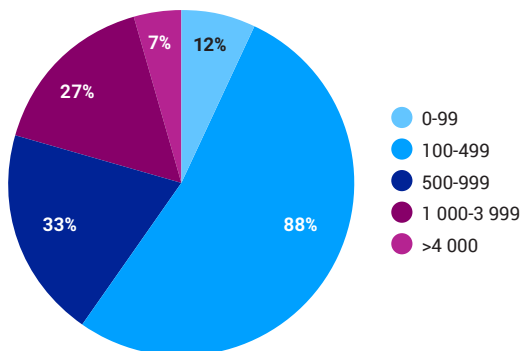
Den snabba tillväxten och omställningen till alternativa energikällor ger ASAB, som har beprövad erfarenhet av att identifiera lämpliga solenergiprojekt, parat med effektiva installationsmetoder, goda möjligheter för fortsatt lönsam utveckling. De risker som finns på marknaden är främst förknippade med det faktum att infrastrukturen, inklusive elproduktionen är starkt reglerad och beroende av tillstånd och ytterst politiska beslut.

Ytterligare en drivkraft utgörs av miljövinster. ASAB bidrar, genom sin verksamhet, till en mer effektiv klimatomställning och stora miljövinster.

Installerad kapacitet (MW)



ASAB:s kunder baserat på antal anställda



Finansiell information

Styrelsen och verkställande direktören för Advanced Soltech Sweden AB (publ) får härmed avge bokslutskommuniké för perioden juli – september 2023.

Koncernens resultat för kvartalet

- Summa intäkter (elförsäljning och bidrag) uppgick till 65,7 (72,5) MSEK, en minskning med 9 procent jämfört med föregående år. De installerade basen har varit högre 2023 än 2022, men solinstrålningen har varit sämre 2023. Valutaeffekter påverkade intäkterna med -1,7 (9,4) MSEK.
- Nettoomsättningen (elförsäljning till kunder och nätet) uppgick till 54,1 (54,7) MSEK. Valutaeffekter påverkade nettoomsättningen med -1,4 (7,1) MSEK.
- Övriga rörelseintäkter (bidrag och vidareförsäljning av el) uppgick till 11,7 (17,8) MSEK. Minskning beror på att under 2022 bokades bidrag för tidigare år som engångsposter. Valutaeffekter påverkade nettoomsättningen med -0,3 (2,3) MSEK.
- Rörelsekostnaderna uppgick till 35,9 (32,0) MSEK, en ökning med 12 procent jämfört med föregående år. De största kostnadsposterna är planenliga avskrivningar, underhållskostnader och takhyror för solenergianläggningar som har ökat. Dessutom har bolaget under året börjat köpa in externproducerad el, om 1,3 MSEK, att användas till vidareförsäljning av densamma. Valutaeffekter påverkade rörelsekostnaderna om 1,0 (-3,3) MSEK.
- Rörelseresultatet uppgick till 29,9 (40,5) MSEK, en minskning med 26 procent jämfört med föregående år.
- Räntekostnader och liknande resultatposter uppgick till 19,0 (36,0) MSEK. De största skillnaderna mot föregående år är att obligationslånen SOLT5, SOLT2 och SOLT3 är återbetalda i juni respektive augusti, vilket gett betydligt lägre räntekostnader. Räntekostnad från JS Leasing, med mycket lägre räntesats, har ersatt obligationslånen. I tillägg har kostnadsföring av periodiserade lånekostnader och kinesisk källskatt, moms och andra skatter minskat avsevärt. De största poster som skiljer sig från föregående år är:
 - SOLT5 +15.3 MSEK, återbetald i juni
 - Kostnadsföring av periodiserade lånekostnader +6.5 MSEK. Samtliga kostnader för obligationerna var bokade under tidigare kvartal
 - Kinesisk källskatt, moms och andra skatter +3.0 MSEK, beroende på återbetalning av koncerngemensamma lån och räntekostnader upphört till stor del, i och med refinansieringen av obligationerna
 - SOLT2 +2.1 MSEK, återbetald i juli
 - SOLT3 +1.9 MSEK, återbetald i augusti
 - JS Leasing -11.7 MSEK, som påbörjades i juni 2023.
- Valutakursdifferens uppgick till -7,0 (16,1) MSEK och var främst hänförlig till en förändring av CNY mot EUR i samband med refinansieringen av SOLT2 respektive de interna lånen mellan ASAB och SQ. Framledes kommer valutakursdifferensen att minska betydligt då merparten av tillgångar och skulder i EUR avvecklas.
- Resultat efter finansiella poster och skatt uppgick till 3,9 (20,7) MSEK.

Koncernens kassaflöde för kvartalet

- Koncernens totala kassaflöde uppgick till -22,5 (-29,8) MSEK.
- Den löpande verksamheten gav ett kassaflöde om 17,0 (99,0) MSEK, där den största förändringen består av ökning av leverantörsskulder samt minskning av kortfristig skuld till ASP.
- Investeringsverksamheten gav ett kassaflöde om -61,2 (-127,2) MSEK, vilket till allra största delen utgörs av investering i pågående och nya solenergianläggningar om -56,5 (-123,5) MSEK.
- Finansieringsverksamheten gav ett kassaflöde om 21,6 (-1,6) MSEK, vilket förklaras av refinansiering av SOLT2 och SOLT3 genom upptagande av lån från JS Leasing, ökade banklån i Kina samt en företrädesemission.

Koncernens finansiella ställning och likviditet vid kvartalets utgång

- Balansomslutningen uppgick till 2 020 (1 973) MSEK.
- Materiella anläggningstillgångar uppgick till 1 746 (1 707) MSEK, som nästan uteslutande består av solenergianläggningar.
- Finansiella anläggningstillgångar uppgick till 58 (37) MSEK, som framför allt består av momsfordran, som uppkommit när bolaget investerat i pågående och nya solenergianläggningar.
- Kassa och bank uppgick till 55 (75) MSEK.
- Eget kapital uppgick till 609 (618) MSEK.
- Långfristiga skulder uppgick 719 (137) MSEK, framför allt bestående av lån från JS Leasing.
- Kortfristiga skulder uppgick till 680 (1 204) MSEK, där de största posterna utgörs av obligationen SOLT4, kortfristig del av lån från JS Leasing, leverantörsskulder samt upplupna kostnader för räntor och installationsprojekt.

Koncernens resultat för perioden januari – september

- Summa intäkter uppgick till 171,9 (163,8) MSEK, en ökning med 5 procent jämfört med föregående år. Ökningen beror på att den installerade basen har varit högre 2023 än 2022. Valutaeffekter påverkade intäkterna med 0,5 (20,5) MSEK.
- Nettoomsättningen uppgick till 140,2 (126,5) MSEK, en ökning med 11 procent jämfört med föregående år. Valutaeffekter påverkade nettoomsättningen med 0,4 (15,9) MSEK.
- Övriga rörelseintäkter uppgick till 31,7 (37,3) MSEK. Valutaeffekter påverkade övriga rörelseintäkter med 0,1 (4,7) MSEK.
- Rörelsekostnaderna uppgick till 112,0 (91,6) MSEK, en ökning med 22 procent jämfört med föregående år. Den enskilt största posten till ökningen är extraordinära kostnader om 7,2 MSEK i samband med förlängning av obligationerna SOLT2 och SOLT5. Övriga stora kostnadsposter är att planenliga avskrivningar, underhållskostnader och takhyror för solenergianläggningar har ökat. Dessutom har bolaget under året börjat köpa in externproducerad el, om 2,6 MSEK, att användas till vidareförsäljning av densamma. Valutaeffekter påverkade övriga rörelseintäkter med 0,1 (-9,8) MSEK.

- Rörelseresultatet uppgick till 59,9 (72,1) MSEK, en minskning med 17 procent jämfört med föregående år. Rensat för extraordinära kostnader i samband med förlängning av obligationerna, blev rörelseresultatet 67,1 MSEK.
- Räntekostnader och liknande resultatposter uppgick till 101,6 (102,5) MSEK. De förbättrade och lägre räntekostnaderna, beskrivna ovan (koncernens resultat för kvartalet) har ätits upp av högre räntesatser i och med förlängning av obligationerna SOLT2, SOLT3 och SOLT5, samt av ökning av STIBOR, EURIBOR och EUR-kursen.
- Valutakursdifferens uppgick till -28,7 (64,5) MSEK och var främst hänförlig till en förändring av CNY mot EUR i samband med refinansieringen av SOLT2, SOLT3 och SOLT5 respektive de interna lånen mellan ASAB och ASRE respektive ASAB och SQ.
- Resultat efter finansiella poster och skatt uppgick till -70,4 (36,4) MSEK.

Koncernens kassaflöde för perioden januari – september

- Koncernens totala kassaflöde uppgick till -6,1 (-94,4) MSEK.
- Den löpande verksamheten gav ett kassaflöde om 22,7 (65,4) MSEK, där den största förändringen består av ökning av leverantörsskulder.
- Investeringsverksamheten gav ett kassaflöde om -97,4 (-166,2) MSEK, vilket till allra största delen utgörs av investering i pågående och nya solenergianläggningar om -95,2 (-240,6) MSEK.
- Finansieringsverksamheten gav ett kassaflöde om 68,6 (6,3) MSEK, vilket förklaras av refinansiering av SOLT5, SOLT2 och SOLT3 genom upptagande av lån från JS Leasing, en riktad och en företrädesemission samt ökade banklån i Kina.

Moderbolagets siffror för kvartalet

- Summa intäkter uppgick till 1,0 (0,8) MSEK, och består företrädesvis av fakturering för tjänster till de kinesiska dotterbolagen.
- Rörelsekostnaderna uppgick till 5,1 (4,1) MSEK.
- Rörelseresultatet uppgick till -4,1 (-3,3) MSEK.
- Ränteintäkter och liknande resultatposter uppgick till 0,6 (18,9) MSEK, som består av transaktioner inom koncernen. Under juni återbetalades alla koncerngemensamma lån gällande ASRE, och i juli återbetalades alla koncerngemensamma lån gällande SQ. Genom dessa transaktioner har ränteintäkterna minskat i juli för att upphöra från och med augusti.
- Räntekostnader och liknande resultatposter uppgick till 4,0 (26,9) MSEK. Bolagets obligationslån har återbetalats i juni för SOLT5, i juli för SOLT2 och i augusti för SOLT3.
- Valutakursdifferens uppgick till -4,8 (11,2) MSEK.
- Resultatet efter skatt uppgick till -12,2 (-0,1) MSEK.
- Antalet anställda vid periodens utgång uppgick till 4 (4).

Moderbolagets siffror för perioden januari – september

- Summa intäkter uppgick till 3,0 (2,5) MSEK, och består företrädesvis av fakturering för tjänster till de kinesiska dotterbolagen.
- Rörelsekostnaderna uppgick till 21,4 (13,3) MSEK. Den enskilt största posten till ökningen är kostnaden, om cirka 7 MSEK, i samband med förlängning av obligationerna SOLT2 och SOLT5.
- Rörelseresultatet uppgick till -18,4 (-10,7) MSEK.
- Ränteintäkter och liknande resultatposter uppgick till 39,0 (57,4) MSEK, som består av transaktioner inom koncernen.

Minskningen för innevarande år beror på att de koncerngemensamma lånen minskat och sedan upphört under innevarande kvartal.

- Räntekostnader och liknande resultatposter uppgick till 63,9 (77,6) MSEK. Bakom siffran finns ökad räntesats för obligationslånen SOLT2 och SOLT5 under första halvåret, medan räntekostnaden minskat avsevärt i innevarande kvartal genom återbetalning av obligationerna SOLT2, SOLT3 och SOLT5.
- Valutakursdifferens uppgick till 20,5 (34,8) MSEK.
- Resultatet efter skatt uppgick till -22,8 (3,7) MSEK.

Obligationslån

Per 30 september 2023 har ASAB en ej förfallen obligation, SOLT4. Kapitalbeloppet är 70,4 MSEK, och räntesatsen är 8,25%. Upplupen räntekostnad per bokslutsdatum är 1 177 TSEK. Obligation SOLT4 förlängdes enligt bolagets begäran, vilket innebär att sista dag för återbetalning av obligationen flyttas fram till den 8 november 2024. Från och med 9 november 2023 har räntesatsen ändrats till 10,25%.

Lån Jiangsu Financial Leasing Corp. Ltd. ("JS Leasing")

Bolaget har träffat avtal om finansiering med JS Leasing för refinansiering av obligationerna genom ett så kallat "sale and leaseback" arrangemang. Villkoren för finansieringsavtalet är sammanfattningsvis följande:

1. Lånebelopp 540 MCNY, varav 430 MCNY utbetalats till bolaget i juni 2023. Resterande del, 108 MCNY och 1 MCNY, har betalats till bolaget i juli respektive augusti 2023.
2. Annuitetslån med återbetalningstid över 7 år.
3. Rörlig ränta på 6,95% per 30 september 2023, bestående av en rörlig ränta som är 4,30 procent (China Loan Prime Rate 5 Year - LPR) plus en marginal om 2,65 procent. Det är först när LPR ändrats med minst +/- 0,25 procent som lånets räntesats justeras.
4. Betalning av ränta samt amortering sker månatligen.
5. Materiella anläggningstillgångar med en installerad kapacitet om 250 MW, har sålts genom transaktion till JS Leasing, med en återköpsoption om 1 000 CNY vid löptidens slut.
6. Bolaget har pantsatt aktierna för ASRE och SQ och dess 52 dotterbolag (SPV) samt kundfordringar tillhörande de 250 MW existerande anläggningarna.

Per 30 september 2023 är den kortfristiga skulden 93 556 TSEK och den långfristiga skulden 687 246 TSEK. Kapital- skulden är i CNY, och beloppet ovan är per bokslutskurs 30 september 2023.

Lån Haitong UniFortune Financial Leasing (Shanghai) Corporation ("HT Leasing")

Bolaget har träffat avtal om finansiering med HT Leasing för refinansiering av obligationerna genom ett så kallat "sale and leaseback" arrangemang. Villkoren för finansieringsavtalet är sammanfattningsvis följande:

1. Lånebelopp 14 MCNY har betalats till bolaget i september 2023. Resterande 4 MCNY kommer att betalas till bolaget när slutfört installationen av anläggningen.
2. Annuitetslån med återbetalningstid över 8 år.
3. Rörlig ränta på 6,00% per 30 september 2023, bestående av en rörlig ränta som är 4,30 procent (China Loan Prime Rate 5 Year - LPR) plus en marginal om 1,70 procent. Det är

OM ADVANCED SOLTECH

först när LPR ändrats med minst +/- 0,25 procent som lånets räntesats justeras.

- Betalning av ränta samt amortering sker månatligen, förutom under lånets första 5 månader, då enbart ränta betalas.
- Materiella anläggningstillgångar med en installerad kapacitet om 5,92 MW, har sålts genom transaktion till HT Leasing, med en återköpsoption om 100 MCNY vid löptidens slut.
- Bolaget har pantsatt aktierna för Chuzhou Xinkai (SPV i ASRE-koncernen), samt kundfordringar tillhörande de 5,92 MW existerande anläggningarna.

Per 30 september 2023 är den kortfristiga skulden 1 787 TSEK och den långfristiga skulden 19 446 TSEK. Kapitalskulden är i CNY, och beloppet ovan är per bokslutskurs 30 september 2023.

Banklån i Kina

ASRE har sex banklån, per 30 september 2023, enligt nedanstående specifikation. Dessa lån har tidigare löpande förlängts i intervall om sex till tolv månader, vilket vi även förväntar oss kommer att ske i samband med att nedan angivna förfalldagar. Alla lånen är utan säkerhet och kortfristiga.

Banklån i Kina

Bank	Kapitalskuld CNY	Kapitalskuld SEK	Räntesats	Återbetalningsdag
China Zheshang Bank	10 000 000	14 848 000	3,95%	2024-05-09
China Merchant Bank	12 000 000	17 817 600	3,95%	2024-08-27
China Merchant Bank	5 000 000	7 424 000	3,65%	2023-12-27
Industrial and Commercial Bank of China	5 000 000	7 424 000	4,57%	2024-09-10
China Merchant Bank	3 000 000	4 454 400	3,65%	2023-12-27
Bank of China	10 000 000	14 848 000	4,60%	2023-11-14
	45 000 000	66 816 000		

Övriga lån

ASRE har tre utestående lån till säljare av solcellsanläggningar i Kina som förvärvades 2018. De tre lånen uppgår till 11 994 TSEK med en ränta på tio procent, som utbetalas årligen. Kapitalskulden är i CNY, och beloppet ovan är per bokslutskurs 30 september 2023.

Transaktioner med närstående

Koncernen har låneskulder till dess huvudägare Soltech Energy Sweden AB (publ), om 29 305 TSEK, och Advanced Solar Power (Hangzhou) Inc, om 27 709 TSEK. Räntan för lånen under 2023 har varit tre procent respektive noll procent. Upplupen ränta per bokslutsdatum är 4 396 TSEK resp 1 614 TSEK. Kapitalskuld och upplupen ränta är i EUR respektive CNY, och beloppet ovan är per bokslutskurs 30 september 2023. Under året har bolaget haft räntekostnad baserat på förfallna leverantörsskulder till Advanced Solar Power, med räntesatsen cirka 3 procent, totalt 2 078 TSEK. Samtliga transaktionerna med närstående har skett med marknadsmässig grund. Följande närståendetransaktioner har ägt rum under verksamhetsåret.

Leverantörsskulder, övriga kortfristiga skulder samt upplupna kostnader

Per 30 september 2023 har koncernen utestående leverantörsskulder till Advanced Solar Power (Hangzhou) Inc, om 280 MSEK, vilket utgör en löpande kredit som kan likställas med en "checkkredit". Av dessa 280 MSEK, är 104 MSEK förfallna leverantörsskulder, där ASP debiterar ränta.

I tillägg har koncernen övriga kortfristiga skulder respektive upplupna kostnader för uppförande av nya projekt till Advanced Solar Power, om 34 MSEK respektive 37 MSEK. Bolaget har dessutom ett lån till ASP om 29 MSEK, inklusive upplupen ränta, vilket beskrivs ovan. Originalbeloppen är i CNY, och beloppen är per bokslutskurs 30 september 2023.

Koncerninterna lån från ASAB till Advanced SolTech Renewable Energy (Hangzhou) Co., Ltd ("ASRE") respektive Longrui Solar Energy (Suqian) Co., Ltd ("SQ")

ASAB har tillhandahållit tio lån till ASRE avseende medlen från SOLT Obligationerna samt nyemissioner. Samtliga tio koncerninterna lån till ASRE inklusive ränta till och med lösendag per 19 juni 2023 är betalda under juni 2023. Totalt har ASAB under 2023 debiterat ränta om 32,3 MSEK avseende lånen.

ASAB har tillhandahållit tre lån till SQ avseende medlen från SOLT Obligationerna samt nyemissioner. Samtliga tre koncerninterna lån till SQ inklusive ränta till och med lösendag per 18 juli 2023 är betalda under juli 2023. Totalt har ASAB under 2023 debiterat ränta om 6,7 MSEK avseende lånen.

Transaktioner med närstående

Belopp i TSEK

Transaktionens art	Motpart	230101-230930	220101-220930	220101-221231
Köp av solpaneler	Advanced Solar Power (Hangzhou) Inc.	94 604	233 070	350 185
Köp av service	Advanced Solar Power (Hangzhou) Inc.	13 945	11 396	14 886
Debiterad ränta	Advanced Solar Power (Hangzhou) Inc.	2 078	686	1 056
Hyra kontor	Advanced Solar Power (Hangzhou) Inc.	48	144	193
Debiterad ränta	Soltech Energy Sweden AB (publ)	658	604	813
		111 334	245 900	367 133



Övrig information

ASAB-koncernen

Koncernredovisningen omfattar det svenska moderbolaget Advanced Soltech Sweden AB (publ) ("ASAB") samt de helägda dotterbolagen

- Advanced SolTech Renewable Energy (Hangzhou) Co., Ltd
- Longrui Solar Energy (Suqian) Co., Ltd
- Suqian Ruiyan New Energy Co., Ltd
- ST-Solar Holding AB

De kinesiska dotterbolagen är i sin tur moderbolag till lokala kinesiska bolag, etablerade i olika regioner i Kina.

ASAB finansierar, äger och driver takmonterade solenergi-anläggningar i Kina, genom de kinesiska dotterbolagen. Verksamheten grundades 2014 som joint venture mellan svenska Soltech Energy Sweden AB och den kinesiska solpanelstillverkaren Advanced Solar Power Hangzhou Inc. Moderbolagets verksamhet är att bedriva finansiering av koncernens solenergianläggningar i Kina. ST-Solar Holding förvaltar koncernens personaloptioner.

Risker

Allt företagande och ägande av aktier är förenat med ett risktagande och verksamheten i ASAB utgör därvid inget undantag. Vid en bedömning av bolaget är det av vikt att beakta ett antal riskfaktorer, se bolagets årsredovisning 2022 för en mer utförlig beskrivning av koncernens risker. Nedanstående risker är förändrade sedan årsredovisningen 2022.

Valutarisk

I samband med Bolagets återbetalning av SOLT5 obligationen, avseende 27 MEUR, betalade ASRE av hela sin låneskuld inkl ränta till ASAB, totalt 59 MEUR. Under juli och augusti 2023 har bolaget återbetalt SOLT2 och SOLT3 obligationerna genom dels en riktad nyemission och dels återstående likvid från låneutbetalning från JS Leasing. Likviden från JS Leasing har använts till att SQ har återbetalt av hela sin låneskuld inkl ränta till ASAB, totalt 11 MEUR. Efter dessa transaktioner har koncernens inga väsentliga transaktioner i EUR.

Koncernens operativa verksamhet bedrivs i all väsentlighet i Kina och intäktsgenereringer sker i CNY, samt även koncernens finansiella åtaganden är i CNY. Detta har reducerat koncernens valutarisk.

Finansiering och refinansiering

Bolaget har under oktober erhållit godkännande av förlängning av obligationen SOLT4, vilket innebär att sista dag för återbetalning av obligationen flyttas fram till den 8 november 2024. Detta gör att bolaget kan arbeta med att säkerställa refinansiering av SOLT4 långsiktigt.

Genom finansieringsavtalet med JS Leasing har möjligheten att finansiera sig i Kina förändrats på ett positivt sätt. SOLT5 obligationen utgjorde hinder i expansionen för bolaget eftersom både befintliga och nya solcellsanläggning pantsattes. Nu är materiella anläggningstillgångar om 250 MW installerad kapacitet ställda som säkerhet, medan nya anläggningar kan användas för ny finansiering. SOLT5 begränsade även upptagande av nya lån i Kina till 40 MCNY. Nu kan

bolaget finansiera expansion med ny finansiering i Kina, utan att vara förhindrad av pantförskrivning av anläggningar.

Aktien och ägare

Aktierna är upptagna till handel på Nasdaq OMX Stockholm, First North Growth Market. Antalet aktier uppgick per 30 september 2023 till 53 744 152. Under föregående kvartal genomförde bolaget en riktad nyemission om cirka 141 MSEK, före emissionskostnader. Emissionen blev registrerad hos Bolagsverket under juli respektive augusti. Utspädnings-effekten beror på optionsprogrammen enligt beskrivning nedan.

Under augusti och september har bolaget genomfört en företrädesemission, en s.k. rättviseemission, med en likvid om cirka 35 MSEK, före emissionskostnader. Företrädesemissionen är registrerad hos Bolagsverket i oktober, och totalt antal aktier efter emissionen uppgår till 57 197 225.

Antalet aktier	230101-230930	220101-220930
Vid årets ingång	39 640 390	38 747 539
Nyemission	14 103 762	892 851
Vid periodens utgång	53 744 152	39 640 390

Genomsnitt antal aktier	230101-230930	220101-220930
Före utspädning	43 621 969	39 091 452
Efter utspädning	45 559 346	41 028 829

Bolagets största ägare är:

Största ägare per 2023-09-30	Antal aktier	Kapitalandel	Röstandel
SolTech Energy Sweden AB (publ.)	17 401 830	32,38%	32,38%
Advanced Solar Power Hangzhou Inc.	16 743 940	31,15%	31,15%
Isac Brandberg AB	2 016 665	3,75%	3,75%
The World We Want Foundation	1 580 767	2,94%	2,94%
Gryningskust Holding AB	803 436	1,49%	1,49%
Övriga	15 197 514	28,28%	28,28%
	53 744 152	100,00%	100,00%

Optionsprogram

Den 28 oktober 2021 fattade bolagsstämman beslut om fyra teckningsoptionsprogram, enligt tabell nedan. Per 30 september 2023 är det totala antalet teckningsoptioner som har emitterats i teckningsoptionsprogrammen motsvarar 3,48 procent av aktiekapitalet efter emissionernas genomförande. Genom detta uppstår en potentiell utspädnings-effekt om 3,48

OM ADVANCED SOLTECH

procent av aktiekapitalet efter emissionens genomförande. Under perioden har det inte skett några förändringar gällande optionsprogrammen.

Optionsprogram	Beslutat år	Antal optioner	Antal aktier	Teckningsperiod	Teckningskurs, SEK	Målgrupp
LTIP 2021/2024 I EC	2021	542 466	542 466	241115-241216	36,45	Anställda Sverige
LTIP 2021/2024 II EC	2021	406 849	406 849	241115-241216	36,45	Styrelsen Sverige
LTIP 2021/2024 I	2021	193 738	193 738	241115-241216	36,45	Anställda Kina
LTIP 2021/2024 II	2021	794 324	794 324	241115-241216	36,45	Styrelsen Kina
		1 937 377	1 937 377			

Bolagsstyrning

Advanced Soltech Sweden AB (publ) är ett svenskt publikt aktiebolag. Bolaget är bildat i Sverige och registrerades hos Bolagsverket 2016-03-30 och har bedrivit verksamhet sedan dess. Bolaget följer Aktiebolagslagens regler (2005:551) samt övriga tillämpliga lagar och förordningar i Stockholm, Sverige där bolaget har sitt säte. Utöver detta tillämpar bolaget svensk och internationell redovisningslagstiftning som säkerställer att den finansiella rapporteringen uppfyller de krav som ställs.

Till grund för bolagets verksamhet ligger bolagsordningen. Föremålet för bolagets verksamhet är bedriva finansiering av koncernens solenergianläggningar, dock inte sådan verksamhet som avses i lagen om bank- och finansieringsrörelse samt därmed förenlig verksamhet.

För mer information, se Årsredovisningen 2022, avsnitt "Bolagsstyrning".

Hållbarhet

Miljöansvar

ASAB ska erbjuda miljöanpassade produkter och tjänster som är producerade med minsta möjliga resurs- och energiåtgång samt med låg miljöpåverkan. Samtliga solceller som ägs av bolaget samlas in för återvinning när de är förbrukade. Klok resurshantering är ett ledord inom ASAB och stort fokus läggs på resursanvändning oavsett om det gäller energi, lokaler, avfall, resor eller transporter och att utifrån rimliga insatser reducera dessa. ASAB arbetar systematiskt och förebygger nedsmutsning genom ett målinriktat miljöarbete som är en integrerad del i ASAB:s kultur. Gällande miljökrav tillsammans med miljöaspekter och miljömål utgör grunden för vårt arbete.

Socialt ansvar

ASAB ska värna om företagets intressenters och samarbetspartners integritet och hanterar information så att den skyddas och förvaltas på ett ansvarsfullt sätt. Vi har ett tydligt hållbarhetsfokus och vi arbetar för att också våra samarbetspartners förväntas dela våra värderingar och vår uppförandekod. Det är genom medarbetarnas engagemang, utveckling och kompetens som vi skapar en kultur där vi och våra partners trivs. Som arbetsgivare tar vi vårt ansvar genom att erbjuda varje anställd ett utvecklande och ansvarsfullt arbete.

Övrigt

Mångfald berikar och vi arbetar därför aktivt med mångfald och jämställdhetsfrågor. Vi stödjer och följer principerna i FN-initiativet Global Compact.

Framtidsutsikter

Alla framåtriktade uttalanden i denna rapport baseras på bolagets bästa bedömning vid tidpunkten för rapporten. Sådana uttalanden innehåller som alla framtidsbedömningar risker och osäkerheter, vilket kan innebära att verkligt utfall blir annorlunda. Utöver vad som krävs enligt gällande lagstiftning gäller framåtblickande uttalanden endast den dag de framförs och bolaget åtar sig inte att uppdatera dessa mot bakgrund av ny information eller framtida händelser.

Revisorsgranskning

Denna rapport har inte varit föremål för granskning av bolagets revisorer.

IR-kalender

- Bokslutskommuniké 2023, 20 februari 2024
- Delårsrapport Q1 2024, 16 maj 2024
- Delårsrapport Q2 2024, 26 augusti 2024
- Delårsrapport Q3 2024, 14 november 2024



FÖRSÄKRAN

Styrelsen bedömer löpande koncernens kort- och långsiktiga likviditetsbehov för fortsatt drift och utveckling av verksamheten utifrån den strategiska inriktning som beslutats.

Styrelsen och verkställande direktören försäkrar att delårsrapporten ger en rättvisande översikt av moderbolagets och koncernens verksamhet, ställning och resultat samt beskriver väsentliga risker och osäkerhetsfaktorer som moderbolaget och koncernen står inför.

Styrelsens underskrift

Frederic Telander

Arbetande styrelseordförande

Stefan Ölander

Styrelseledamot

Ben Wu

Styrelseledamot

Gang Bao

Styrelseledamot

Vivianne Holm

Styrelseledamot

Patrick de Muynck

Styrelseledamot

Max Metelius

VD

Stockholm, 16 november 2023

För vidare information, kontakta:

Max Metelius
VD ASAB
Tel: 072-316 0444
Epost: max.metelius@advancedsoltech.com

Lars Höst
CFO ASAB
Tel: 072-229 0036
Epost: lars.host@advancedsoltech.com

Certified adviser

FNCA, Box 5807
102 48 Stockholm
E-mail: info@fnca.se



Resultaträkning

Belopp i TSEK	230701-230930	220701-220930	230101-230930	220101-220930	220101-221231
Nettoomsättning	54 054	54 704	140 222	126 500	156 972
Övriga rörelseintäkter	11 660	17 790	31 678	37 264	46 877
Summa intäkter	65 714	72 494	171 900	163 764	203 849
RÖRELSENS KOSTNADER					
Övriga externa kostnader	-12 606	-10 337	-42 062	-29 800	-40 016
Personalkostnader	-4 433	-4 311	-13 841	-12 709	-14 718
Av- och nedskrivningar	-18 816	-17 362	-56 142	-49 104	-69 687
Summa rörelsens kostnader	-35 855	-32 010	-112 045	-91 613	-124 421
Rörelseresultat	29 859	40 484	59 855	72 151	79 428
RESULTAT FRÅN FINANSIELLA INVESTERINGAR					
Ränteintäkter och liknande resultatposter	50	63	101	307	409
Räntekostnader och liknande resultatposter	-19 008	-36 015	-101 626	-102 466	-134 944
Valutadifferens	-6 994	16 129	-28 684	64 457	20 051
Resultat efter finansiella poster	3 907	20 661	-70 354	34 449	-35 056
Skatt på årets resultat	-2	26	576	1 926	5 972
Periodens resultat	3 905	20 687	-69 778	36 375	-29 084
Hänförligt till moderbolagets ägare	3 905	20 563	-69 650	36 201	-29 426
Minoritetsintresse	0	124	-128	174	342
Periodens resultat per aktie före utspädning, SEK	0,08	0,52	-1,60	0,93	-0,75
Periodens resultat per aktie efter utspädning, SEK	0,07	0,49	-1,60	0,88	-0,75
Vägt genomsnittligt antal utestående stamaktier	51 585 127	39 640 390	43 621 969	39 091 452	39 228 686
Vägt genomsnittligt antal utestående stamaktier efter utspädning	53 522 504	41 577 767	45 559 346	41 028 829	41 166 063

Balansräkning

Belopp i TSEK	2023-09-30	2022-09-30	2022-12-31
TILLGÅNGAR			
Anläggningstillgångar			
Immateriella anläggningstillgångar			
Kundkontrakt	42 522	47 895	45 180
Summa immateriella anläggningstillgångar	42 522	47 895	45 180
Materiella anläggningstillgångar			
Solenergianläggningar	1 604 373	1 565 431	1 595 681
Solenergianläggningar under uppförande	139 057	138 860	125 899
Övriga materiella anläggningstillgångar	2 138	2 720	2 734
Summa materiella anläggningstillgångar	1 745 568	1 707 011	1 724 314
Finansiella anläggningstillgångar			
Andra långfristiga fordringar	51 326	37 483	42 590
Uppskjuten skattefordran	6 349	1 491	6 421
Summa finansiella anläggningstillgångar	57 675	38 974	49 011
Summa anläggningstillgångar	1 845 765	1 793 880	1 818 505
Omsättningstillgångar			
Kortfristiga fordringar			
Kundfordringar	49 168	59 076	36 371
Övriga fordringar	10 911	7 338	25 932
Förutbetalda kostnader och upplupna intäkter	59 730	37 197	31 485
Summa kortfristiga fordringar	119 809	103 611	93 788
Kassa och bank			
Kassa och bank	54 625	75 163	60 794
Summa kassa och bank	54 625	75 163	60 794
Summa omsättningstillgångar	174 434	178 774	154 582
SUMMA TILLGÅNGAR	2 020 199	1 972 654	1 973 087

Balansräkning, forts.

Belopp i TSEK	2023-09-30	2022-09-30	2022-12-31
EGET KAPITAL OCH SKULDER			
Eget kapital			
Aktiekapital	10 749	7 928	7 928
Pågående nyemission	690	0	0
Övrigt tillskjutet eget kapital	735 577	569 427	569 427
Annat eget kapital inklusive periodens resultat	-138 097	40 578	-56 445
<i>Eget kapital hänförligt till:</i>			
Moderbolagets ägare:	608 919	610 917	514 025
Minoritetsintresse:	0	7 016	6 885
Summa eget kapital	608 919	617 933	520 910
Avsättningar			
Uppskjuten skatt	12 783	13 326	12 928
Summa avsättningar	12 783	13 326	12 928
Långfristiga skulder			
Övriga långfristiga skulder	11 994	74 821	73 782
Skulder till kreditinstitut	706 692	0	0
Obligationslån	0	62 302	0
Summa långfristiga skulder	718 686	137 123	73 782
Kortfristiga skulder			
Skulder till kreditinstitut	150 083	42 344	55 563
Obligationslån	70 370	887 917	963 358
Leverantörsskulder	301 547	107 402	227 521
Skatteskulder	0	0	783
Övriga skulder	107 856	17 615	13 082
Upplupna kostnader och förutbetalda intäkter	49 955	148 994	105 160
Summa kortfristiga skulder	679 811	1 204 272	1 365 467
SUMMA EGET KAPITAL OCH SKULDER	2 020 199	1 972 654	1 973 087

Förändringar i eget kapital

230101-230930

Belopp i TSEK	Aktiekapital	Pågående nyemission	Övrigt tillskjutet eget kapital	Omräknings-reserv	Balanserade vinst-medel inklusive periodens resultat	Summa	Innehav utan bestämmande inflytande	Totalt eget kapital
Vid periodens början	7 928	0	569 427	72 330	-135 660	514 025	6 885	520 910
Årets resultat	0	0	0	0	-69 650	-69 650	-128	-69 778
Omräkningsdifferenser	0	0	0	-7 103	0	-7 103	-76	-7 179
Nyemission	2 821	690	172 055	0	0	175 566	0	175 566
Emissionskostnader	0	0	-5 903	0	0	-5 903	0	-5 903
Transaktioner med minoritetsägare	0	0	1 984	0	0	1 984	-6 681	-4 697
Vid periodens slut	10 749	690	737 563	65 227	-205 310	608 919	0	608 919

220101-220930

Belopp i TSEK	Aktiekapital	Övrigt tillskjutet eget kapital	Omräknings-reserv	Balanserade vinst-medel inklusive periodens resultat	Summa	Innehav utan bestämmande inflytande	Totalt eget kapital
Vid periodens början	7 750	552 860	37 570	-106 234	491 946	7 509	499 455
Årets resultat	0	0	0	36 201	36 201	174	36 375
Omräkningsdifferenser	0	0	66 025	0	66 025	737	66 762
Nyemission	179	17 761	0	0	17 940	0	17 940
Emissionskostnader	0	-1 194	0	0	-1 194	0	-1 194
Transaktioner med minoritetsägare	0	0	0	0	0	-1 404	-1 404
Vid periodens slut	7 928	569 427	103 595	-70 033	610 917	7 016	617 933

Kassaflöde

Belopp i TSEK	230701-230930	220701-220930	230101-230930	220101-220930	220101-221231
Rörelseresultat före finansiella poster	29 859	40 484	59 855	72 151	79 428
Justering för av- och nedskrivningar	18 816	17 362	56 142	49 104	69 687
Justering för övriga poster som inte ingår i kassaflödet, m.m.	-11 752	1 274	-23 275	6 040	6 838
	36 923	59 120	92 722	127 295	155 953
Erhållen ränta	51	63	101	307	409
Erlagd ränta	-34 250	-46 379	-127 231	-87 655	-108 965
Betald inkomstskatt	1	-21	-209	-1 508	-1 509
	-34 198	-46 337	-127 339	-88 856	-110 065
Ökning/minskning kundfordringar	-2 142	-3 730	-13 387	-18 196	1 985
Ökning/minskning övriga kortfristiga fordringar	-8 751	-3 800	-8 996	-11 254	-13 563
Ökning/minskning leverantörsskulder	95 354	-31 923	77 625	-21 174	111 563
Ökning/minskning övriga kortfristiga rörelseskulder	-70 151	125 662	2 081	77 555	30 955
Kassaflöde från förändring av rörelsekapital	14 310	86 209	57 323	26 931	130 940
Kassaflöde från den löpande verksamheten	17 035	98 992	22 706	65 370	176 828
Investeringsverksamheten					
Investeringar i materiella anläggningstillgångar	-56 536	-123 520	-95 205	-240 626	-359 201
Placeringar i övriga finansiella anläggningstillgångar	-4 623	-3 685	-2 174	74 474	54 607
Kassaflöde från investeringsverksamheten	-61 159	-127 205	-97 379	-166 152	-304 594
Finansieringsverksamheten					
Emission	145 616	0	175 566	18 000	17 940
Emissionskostnader	-5 503	54	-5 905	-1 254	-1 194
Upptagna lån, nettolikvid	208 721	25 713	886 844	40 513	70 594
Återbetalning lån, nettolikvid	-322 394	-27 316	-983 141	-49 516	-64 586
Inbetalda teckningsoptioner	0	0	0	0	0
Transaktioner med minoritetsägare	-4 788	-19	-4 788	-1 404	-1 406
Kassaflöde från finansieringsverksamheten	21 652	-1 568	68 576	6 339	21 348
Periodens kassaflöde	-22 472	-29 781	-6 097	-94 443	-106 418
Omräkningsdifferens i likvida medel	-354	3 429	-72	8 882	6 488
Likvida medel vid periodens början	77 451	101 515	60 794	160 724	160 724
Likvida medel vid periodens slut	54 625	75 163	54 625	75 163	60 794

Resultaträkning

Belopp i TSEK	230701-230930	220701-220930	230101-230930	220101-220930	220101-221231
RÖRELSEINTÄKTER					
Nettoomsättning	1 003	849	2 969	2 514	3 366
Övriga rörelseintäkter	0	0	0	0	0
Summa intäkter	1 003	849	2 969	2 514	3 366
RÖRELSENS KOSTNADER					
Övriga externa kostnader	-1 850	-843	-11 081	-3 411	-5 551
Personalkostnader	-3 253	-3 288	-10 273	-9 844	-11 298
Av- och nedskrivningar	-5	-1	-11	-3	-5
Summa rörelsens kostnader	-5 108	-4 132	-21 365	-13 258	-16 854
Rörelseresultat	-4 105	-3 283	-18 396	-10 744	-13 488
RESULTAT FRÅN FINANSIELLA POSTER					
Ränteintäkter och liknande resultatposter	644	18 936	38 967	57 437	76 982
Räntekostnader och liknande resultatposter	-3 965	-26 885	-63 882	-77 600	-105 649
Valutadifferens	-4 757	11 171	20 522	34 772	44 168
Resultat efter finansiella poster	-12 183	-61	-22 789	3 865	2 013
Koncernbidrag	0	0	0	0	71
Skatt på årets resultat	0	0	0	0	0
Periodens resultat	-12 183	-61	-22 789	3 865	2 084

Balansräkning

Belopp i TSEK	2023-09-30	2022-09-30	2022-12-31
TILLGÅNGAR			
Anläggningstillgångar			
Materiella anläggningstillgångar			
Övriga materiella anläggningstillgångar	62	14	48
Summa materiella anläggningstillgångar	62	14	48
Finansiella anläggningstillgångar			
Andelar i koncernföretag	698 410	665 695	698 410
Fordringar hos koncernföretag	43 689	790 066	805 305
Summa finansiella anläggningstillgångar	742 099	1 455 761	1 503 715
Summa anläggningstillgångar	742 161	1 455 775	1 503 763
Omsättningstillgångar			
Kortfristiga fordringar			
Fordringar hos koncernföretag	3 275	65 175	49 842
Övriga fordringar	1 601	558	672
Förutbetalda kostnader och upplupna intäkter	655	1 152	715
Summa kortfristiga fordringar	5 531	66 885	51 229
Kassa och bank			
Kassa och bank	39 232	17 191	1 235
Summa kassa och bank	39 232	17 191	1 235
Summa omsättningstillgångar	44 763	84 076	52 464
SUMMA TILLGÅNGAR	786 924	1 539 851	1 556 227

Balansräkning, forts.

Belopp i TSEK	2023-09-30	2022-09-30	2022-12-31
EGET KAPITAL OCH SKULDER			
Eget kapital			
Bundet eget kapital			
Aktiekapital	10 749	7 928	7 928
Pågående nyemission	690	0	0
Fritt eget kapital			
Överkursfond	749 930	583 778	583 779
Balanserat resultat	-67 256	-69 339	-69 339
Periodens resultat	-22 789	3 865	2 084
Summa eget kapital	671 324	526 232	524 452
Långfristiga skulder			
Obligationslån	0	70 370	0
Övriga långfristiga skulder	0	31 181	31 995
Summa långfristiga skulder	0	101 551	31 995
Kortfristiga skulder			
Obligationslån	70 370	890 066	970 120
Leverantörsskulder	2 610	91	15
Skulder till koncernbolag	0	0	0
Övriga skulder	36 224	233	200
Upplupna kostnader och förutbetalda intäkter	6 396	21 678	29 445
Summa kortfristiga skulder	115 600	912 068	999 780
SUMMA EGET KAPITAL OCH SKULDER	786 924	1 539 851	1 556 227

Noter

Not 1. Redovisnings- och värderingsprinciper

Allmänna redovisningsprinciper

Delårsrapport och koncernredovisning har upprättats i enlighet med årsredovisningslagen (1995:1554) och Bokföringsnämndens allmänna råd BFNAR 2012:1 Årsredovisning och koncernredovisning ("K3").

Redovisningsprinciperna är oförändrade jämfört med föregående år. Delårsrapporten anges i tusentals kronor (TSEK) om inget annat anges. Avrundningsfel kan förekomma. Moderbolagets redovisningsvaluta är svenska kronor, som även utgör redovisningsvaluta för koncernen.

Samma redovisningsprinciper och beräkningsgrunder som i senaste årsredovisningen har tillämpats, förutom nedan.

Materiella anläggningstillgångar

Materiella anläggningstillgångar redovisas till anskaffningsvärdet minskat med ackumulerade avskrivningar och eventuella nedskrivningar. Anskaffningsvärdet består av inköpspriset, utgifter som är direkt hänförliga till förvärvet för att bringa den på plats och i skick att användas samt uppskattade utgifter för nedmontering och bortforsling av tillgången och återställande av plats där den finns. Tillkommande utgifter inkluderas endast i tillgången eller redovisas som en separat tillgång, när det är sannolikt att framtida ekonomiska fördelar som är förknippade med posten kommer att tillfalla koncernen och att anskaffningsvärdet för densamma kan mätas på ett tillförlitligt sätt. Alla övriga kostnader för reparationer och underhåll samt tillkommande utgifter redovisas i resultaträkningen i den period då de uppkommer.

Följande avskrivningstider tillämpas:

- Motorfordon 4–5 år
- Solenergianläggningar 20–25 år
- Övriga inventarier 3–5 år

Gällande koncernens lånefinansiering med leasingbolag, har koncernen sålt materiella anläggningstillgångarna till respektive leasingbolag. Fortsatt har koncernen ansvar för bland annat drift, försäkring och fakturering. Dessutom finns en återköpsklausul till ett symboliskt värde efter låneavtalets utgång. Koncernen har därför inte sett den legala försäljningen av solcellsanläggningarna som redovisningsmässig försäljning. Redovisningsmässigt är dessa solcellsanläggningar fortsatt redovisade som materiella anläggningstillgångar, med avskrivningar enligt plan. Gällande lån från leasingbolagen, se "låneskulder och leverantörsskulder".

Låneskulder och leverantörsskulder

Låneskulder redovisas initialt till anskaffningsvärde efter avdrag för transaktionskostnader (upplupet anskaffningsvärde). Skiljer sig det redovisade beloppet från det belopp som ska återbetalas vid förfallotidpunkten periodiseras mellanskillnaden som räntekostnad över lånets löptid med hjälp av instrumentets effektivränta. Härigenom överensstämmer vid förfallotidpunkten det redovisade beloppet och det belopp som ska återbetalas.

Gällande lån från leasingbolag, skall den del av lånet som skall amorteras inom 12 månader från rapportdatum klassificeras som kortfristig, medan resterande belopp klassificeras som långfristig. Kostnader för upptagande av långfristiga låneskulder periodiseras över lånets löptid.

Kortfristiga leverantörsskulder redovisas till anskaffningsvärde.

Not 2. Uppskattningar och bedömningar

Uppskattningar och bedömningar utvärderas löpande och baseras på historisk erfarenhet och andra faktorer, inklusive förväntningar på framtida händelser som anses rimliga under rådande förhållanden. De uppskattningar för redovisningsändamål som blir följden av dessa kommer, definitionsmässigt, sällan att motsvara det verkliga resultatet.

Samma uppskattningar och antaganden som i senaste årsredovisningen har tillämpats, förutom antagande om fortsatt drift.

Antagande om fortsatt drift

En grundläggande redovisningsprincip är den så kallade principen om fortsatt drift ("going concern") där moderbolagets och koncernens finansiella rapporter upprättas utifrån antagandet om fortsatt drift av verksamheten.

Per 30 juni 2023 har bolaget återbetalt SOLT5, genom dellikvid från Jiangsu Financial Leasing Corp. Ltd. Under juli och

augusti 2023 har bolaget återbetalt SOLT2 respektive SOLT3 genom resterande likvid från Jiangsu Financial Leasing Corp. Ltd. samt en riktad emission om 141 MSEK, före emissionskostnader. Under oktober 2023 har den sista utestående obligationen SOLT4 förlängts, i enlighet med bolagets begäran, vilket innebär att sista dag för återbetalning av obligationen flyttas fram till den 8 november 2024.

Baserat på det finansieringsarbete som genomförts anser ledningen och styrelsen att ny finansiering kan säkerställas under 2024, för genomförandet av bolagets affärsplan för de kommande åren. Viktiga parametrar i denna bedömning har bedömts vara finansieringsbehov utifrån likviditetsprognoser, pågående arbete med nya finansiärer samt bolagets nuvarande och förväntade resultatutveckling under året. Om bolaget inte lyckas med ny finansiering, bedömer bolaget att det finns en viss osäkerhet gällande fortsatt drift i nuvarande form.

NOTER

Not 3.

Definition av nyckeltal

Nettoomsättning

Intäkter relaterade till försäljning av el till kunder och elnätet. Netto moms och eventuella rabatter. Måttet används eftersom det visar ASAB:s intäkter från elförsäljning från egna solcellsanläggningar.

Övriga rörelseintäkter

Huvudsakligen intäkter relaterade till subsidier. I mindre utsträckning även andra intäkter såsom investeringsbidrag från kinesiska myndigheter, försäkringsersättningar och vidareförsäljning av inköpt el. Måttet används eftersom det visar ASAB:s intäkter från subsidier och andra inkomster än direkt elförsäljning från egna solcellsanläggningar.

Nettoomsättning som andel av summa intäkter, %

Nettoomsättning som andel av summa intäkter. Måttet används för att hjälpa till att bedöma ASAB:s beroende av elförsäljning i förhållande till andra rörelseintäkter, särskilt subventioner.

Belopp i TSEK	230701- 230930	220701- 220930	230101- 230930	220101- 220930	220101- 221231
Nettoomsättning	54 054	54 704	140 222	126 500	156 972
Summa intäkter	65 714	72 494	171 900	163 764	203 849
	82%	75%	82%	77%	77%

Rörelseresultat (EBIT)

Resultat före finansiella poster och skatter. Måttet används eftersom det ger en översikt över verksamhetens lönsamhet.

EBIT%

Resultat före räntor och skatter i procent av summa intäkter. Måttet används eftersom det visar verksamhetens lönsamhet över tid.

Belopp i TSEK	230701- 230930	220701- 220930	230101- 230930	220101- 220930	220101- 221231
Rörelseresultat	29 859	40 484	59 855	72 151	79 428
Summa intäkter	65 714	72 494	171 900	163 764	203 849
EBIT%	45%	56%	35%	44%	39%

EBITDA

Rörelseresultat före avskrivningar, nedskrivningar, finansiella poster och skatter. Måttet används för att följa upp verksamhetens resultat genererat av den löpande verksamheten och underlättar jämförelser av lönsamhet mellan olika bolag och branscher.

Belopp i TSEK	230701- 230930	220701- 220930	230101- 230930	220101- 220930	220101- 221231
Rörelseresultat	29 859	40 484	59 855	72 151	79 428
Av- och nedskrivningar	18 816	17 362	56 142	49 104	69 687
EBITDA	48 675	57 846	115 997	121 255	149 115

EBITDA%

EBITDA i procent av summa intäkter. Måttet används eftersom det visar verksamhetens lönsamhet över tid, oberoende av finansiering, nedskrivningar och avskrivningar.

Belopp i TSEK	230701- 230930	220701- 220930	230101- 230930	220101- 220930	220101- 221231
EBITDA	48 675	57 846	115 997	121 255	149 115
Summa intäkter	65 714	72 494	171 900	163 764	203 849
EBITDA%	74%	80%	67%	74%	73%

Bruttomarginal

Summa intäkter med avdrag för kostnader direkt hänförliga till bolagets solcellsanläggningar. De direkta kostnaderna består bland annat av underhåll, takhyra och försäkring. Måttet används för att följa upp direkt lönsamhet på projektnivå.

Belopp i TSEK	230701- 230930	220701- 220930	230101- 230930	220101- 220930	220101- 221231
Summa intäkter	65 714	72 494	171 900	163 764	203 849
Direkta kostnader	9 459	6 524	24 884	19 202	25 931
Bruttomarginal	56 255	65 970	147 016	144 562	177 918

Bruttomarginal%

Bruttomarginal i procent av summa intäkter. Måttet används för att följa upp direkt lönsamhet i förhållande till summa intäkter.

Belopp i TSEK	230701- 230930	220701- 220930	230101- 230930	220101- 220930	220101- 221231
Bruttomarginal	56 255	65 970	147 016	144 562	177 918
Summa intäkter	65 714	72 494	171 900	163 764	203 849
Bruttomarginal%	86%	91%	86%	88%	87%

NOTER

Räntekostnader

Räntekostnader och liknande resultatposter exklusive kostnadsföring av periodiserade lånekostnader, skatter relaterade till koncerninterna räntebetalningar och källskatt på koncerninterna räntebetalningar från Kina. Måttet används eftersom det möjliggör för bedömning av huruvida ASAB kan uppfylla åtagandena enligt sina låneavtal.

Belopp i TSEK	230701- 230930	220701- 220930	230101- 230930	220101- 220930	220101- 221231
Räntekostnader och liknande resultatposter	19 008	36 015	101 626	102 466	134 944
Kinesisk källskatt, moms och andra skatter	1 018	3 973	9 587	11 747	12 843
Kostnadsföring av periodiserade lånekostnader	442	7 028	8 555	20 836	27 793
Räntekostnader	17 548	25 014	83 484	69 883	94 308

Kostnadsföring av periodiserade lånekostnader

I posten "Räntekostnader och liknande resultatposter" ingår denna post som en del och visar kostnaden för periodiserade lånekostnader hänförliga till bland annat obligationslån. Måttet används eftersom det visar ASAB:s upplåningskostnader relaterade till räntebärande skulder (exklusive räntekostnader).

Belopp i TSEK	230701- 230930	220701- 220930	230101- 230930	220101- 220930	220101- 221231
Räntekostnader och liknande resultatposter	19 008	36 015	101 626	102 466	134 944
Räntekostnader	17 548	25 014	83 484	69 883	94 308
Kinesisk källskatt, moms och andra skatter	1 018	3 973	9 587	11 747	12 843
Kostnadsföring av periodiserade lånekostnader	442	7 028	8 555	20 836	27 793

Resultat per aktie

Koncernens resultat efter skatt dividerat med vägt genomsnittligt antal aktier i perioden.

Räntebärande skulder

Summan av kortfristiga och långfristiga delar av obligationslån, skulder till kreditinstitut, skulder till Koncernbolag och övriga långfristiga räntebärande skulder. Måttet används eftersom det visar ASAB:s räntebärande skuldsättning, brutto.

Belopp i TSEK	2023-09-30	2022-09-30	2022-12-31
Kortfristiga räntebärande skulder			
- Banklån i Kina	66 816	42 344	55 563
- Lån Soltech Energy Sweden AB	29 305	0	0
- Förfallna leverantörsskulder Advanced Solar Power (Hangzhou) Inc	103 936	44 275	60 068
- JS Leasing	93 556	0	0
- HT Leasing	1 787	0	0
- Obligationslån	70 370	895 295	971 423
Summa kortfristiga räntebärande skulder	365 770	981 914	1 087 054
Långfristiga räntebärande skulder			
- Lån Soltech Energy Sweden AB	0	27 840	28 377
- Lån privata investerare Kina	11 994	12 668	12 130
- JS Leasing	687 246	0	0
- HT Leasing	19 446	0	0
- Obligationslån	0	70 370	0
Summa långfristiga räntebärande skulder	718 686	110 878	40 507
Summa räntebärande skulder	1 084 455	1 092 792	1 127 561

Räntebärande nettoskuld

Räntebärande skulder minus kassa och bank. Måttet används eftersom det visar ASAB:s räntebärande skuldsättning, brutto. Måttet används eftersom det möjliggör bedömning av huruvida ASAB har en lämplig finansieringsstruktur och kan uppfylla åtagandena enligt sina låneavtal.

Belopp i TSEK	2023-09-30	2022-09-30	2022-12-31
Räntebärande skulder	1 084 455	1 092 792	1 127 561
Kassa och bank	-54 625	-75 163	-60 794
	1 029 830	1 017 629	1 066 767

Soliditet

Eget kapital i förhållande till balansomslutning, uttryckt i procent. Måttet beräknas på utgående balans för respektive period. Måttet används eftersom det hjälper till att bedöma ASAB:s finansiella stabilitet.

Belopp i TSEK	2023-09-30	2022-09-30	2022-12-31
Eget kapital	608 919	617 933	520 910
Balansomslutning	2 020 199	1 972 654	1 973 087
	30%	31%	26%

NOTER

Soliditet, rullande 12 månader

Eget kapital i förhållande till balansomslutning, uttryckt i procent. Måttet beräknas på genomsnittet för utgående balans för de senaste 4 kvartalen. Måttet används eftersom det hjälper till att bedöma ASAB:s finansiella stabilitet.

Belopp i TSEK	2023-09-30	2022-09-30	2022-12-31
Eget kapital 2021-12-31	0	499 455	0
Eget kapital 2022-03-31	0	510 041	510 041
Eget kapital 2022-06-30	0	577 444	577 444
Eget kapital 2022-09-30	0	617 933	617 933
Eget kapital 2022-12-31	520 910	0	520 910
Eget kapital 2023-03-31	488 685	0	0
Eget kapital 2023-06-30	471 536	0	0
Eget kapital 2023-09-30	608 919	0	0
Balansomslutning 2021-12-31	0	1 752 905	0
Balansomslutning 2022-03-31	0	1 719 031	1 719 031
Balansomslutning 2022-06-30	0	1 828 884	1 828 884
Balansomslutning 2022-09-30	0	1 972 654	1 972 654
Balansomslutning 2022-12-31	1 973 087	0	1 973 087
Balansomslutning 2023-03-31	1 983 224	0	0
Balansomslutning 2023-06-30	2 005 599	0	0
Balansomslutning 2023-09-30	2 020 199	0	0
	26%	30%	30%

Installerad kapacitet, MW

Maximal mängd el som alla operativa solcellsanläggningar i ASAB:s portfölj kan producera, uttryckt i megawatt.

Måttet används eftersom det hjälper till att bedöma ASAB:s intjäningsförmåga.

Producerad elektricitet, miljoner kWh

El genererad av alla solcellsanläggningar i ASAB:s portfölj och som sålts till kunder under perioden, uttryckt i miljoner kilowattimmar. Måttet används eftersom det möjliggör för jämförelse av sålda volymer över tid, då ASAB:s kunder faktureras per kWh nyttjad elektricitet.

Minskning av CO2-relaterade utsläpp, ton

Producerad el multiplicerad med sparad CO2-utsläpp per kWh. Måttet används eftersom det visar ASAB:s miljönytta.

Ingångna avtal, MW

Planerad installerad kapacitet för alla bundna åtaganden i ASAB:s projekt-pipeline. Måttet används eftersom det hjälper till att bedöma ASAB:s framtida intjäningsförmåga och erforderliga investeringar för dess projekt-pipeline i närtid.

Genomsnittlig återstående kontraktstid, år

Genomsnittlig återstående kontraktstid enligt Energiköpsavtal för alla ASAB:s installerade solcellsanläggningar. Måttet används eftersom det hjälper till att bedöma det återstående kontraktsvärdet i ASAB:s portfölj av solcellsanläggningar.



Advanced Soltech Sweden AB (Publ)
559056-8878

Norrandsgatan 22
111 43 Stockholm
www.advancedsoltech.se