

**UNLIMITED
TRAVEL GROUP**

DELÅRSRAPPORT


JANUARI - MARS 2026

creative
MEETINGS

GO active

JBtravel

NEX
TRAVEL

PolarQuest 


Ski Unlimited

Specialresor 



Sydamerika
experten 

 **TRAVEL
BEYOND**

Världens Resor



Västindien
SPECIALISTEN


WATERPROOF
EXPEDITIONS

JANUARI - MARS 2026

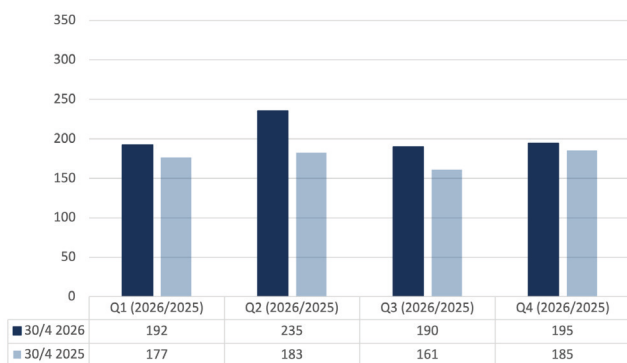


- Omsättningen uppgick till 201,1 mkr (173,7), en ökning med 15,8 procent. För jämförbara bolag uppgick ökningen till 6,2 procent.
- Bruttomarginalen uppgick till 24,7 procent, för jämförbara bolag till 21,6 procent (18,4). Justerat för valutaomräkningseffekter uppgick bruttomarginalen till 24,8 procent, för jämförbara bolag till 21,8 procent (20,1).
- EBITA uppgick till -2,7 mkr, för jämförbara bolag uppgick EBITA till -2,0 mkr (-5,9). Justerat för valutaomräkningseffekter samt förvärvsrelaterade kostnader är resultatet -1,6 mkr (-3,2).
- Resultatförbättringen jämfört med föregående år drivs delvis av genomförda investeringar i säljorganisationen, vilka nu fått fullt genomslag. Därutöver har ett strukturerat arbete med prissättning och kalkylering, i kombination med gynnsamma valutakursförändringar, bidragit till en starkt bruttovinst.
- NEX, som förvärvades den 1 september 2025, bidrog med 17 mkr i nettoomsättning och 0,7 mkr i resultat under perioden.
- Periodens resultat har belastats av förvärvsrelaterade kostnader om -1,3 mkr.
- Den 1 mars förvärvades Surfakademin, vilket stärker koncernens position inom aktiva premiumresor.
- Den 31 mars förvärvades nederländska Waterproof Expeditions, vilket stärker PolarQuests erbjudande inom expeditionskryssningar.

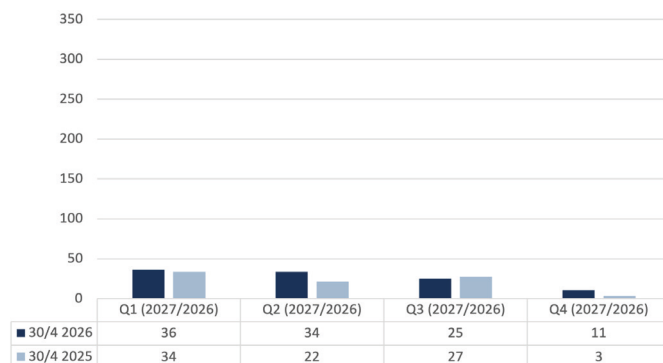
BOKNINGSLÄGE (mkr) PER 30 APRIL 2026 15 PROCENT HÖGRE ÄN FÖREGÅENDE ÅR



Bokningsläge per kvartal innevarande år (2026/2025)



Bokningsläge per kvartal kommande år (2027/2026)



* bokningsläget är inkl Waterproof Expeditions och exkl individuella affärsresor

VIKTIGA HÄNDELSER EFTER PERIODEN



4 maj 2026 förvärvade Unlimited Travel Group 100 procent av aktierna i Umeå företagsresor. Förvärvet stärker såväl koncernens erbjudande inom affärsresor som den geografiska närvaron i norra Sverige. Bolaget kommer organisatoriskt att integreras i NEX Travel.

Koncernens nyckeltal 1)	2026	2025	2025
	jan - mar	jan - mar	jan - dec
Omsättning (tkr)	201 140	173 688	955 299
Bruttomarginal	24,7%	18,4%	21,8%
EBITA (tkr)	-2 724	-5 917	35 354
EBITA-marginal i procent av omsättning	-1,4%	-3,4%	3,7%
EBITA-marginal i procent av bruttovinst	-5,4%	-18,4%	15,9%
Resultat per aktie, moderbolagets aktieägare (kr)	-0,60	-0,69	1,75
Kassaflöde löpande verksamhet (tkr)	63 566	41 838	17 781
Antal anställda under perioden 2)	164	122	133
Antal utestående aktier	11 702 180	11 702 180	11 702 180

Koncernens nyckeltal, forts.	2026	2025	2025
	31 mar	31 mar	31 dec
Eget kapital per aktie (kr)	3,31	2,07	3,78
Nettokassa (tkr) 3)	60 030	101 800	26 716
Rörelsekap inkl ej nyttjad checkkredit (tkr)	-73 275	-24 192	-29 160
Soliditet	7,3%	7,0%	11,8%

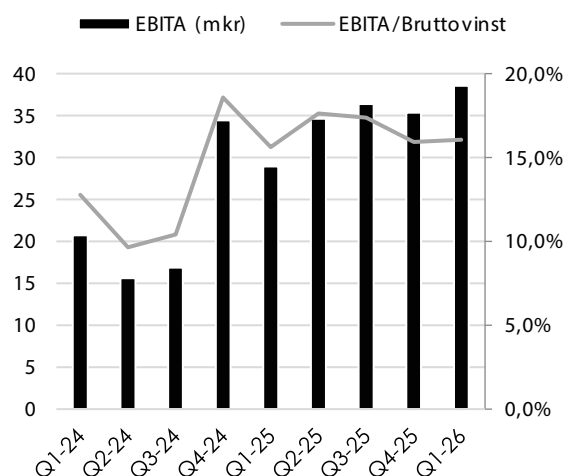
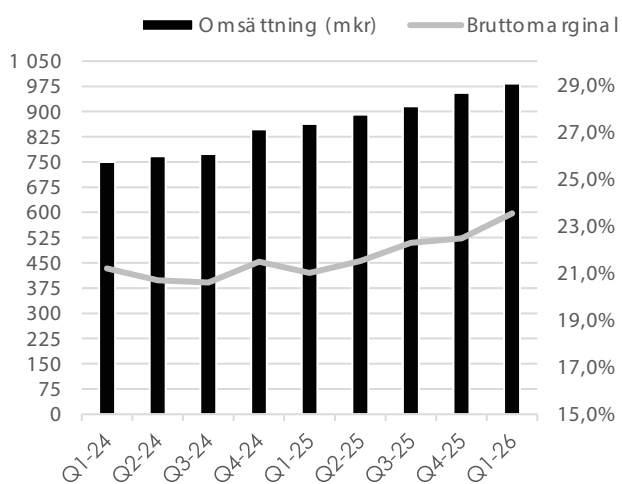
1) definitioner av nyckeltal återfinns på sidan 20

2) genomsnittligt antal anställda

3) exkl leasingskuld

UTVECKLING RULLANDE FYRA KVARTAL (R4Kv)

Koncernens verksamhet präglas av säsongvariationer. Andra halvåret är normalt den starkaste perioden under året, medan kvartal ett och två är svagare.



Stärkt omsättning och resultat i ett osäkert omvärldsläge

Vi inleder 2026 med fortsatt tillväxt och en stärkt bruttomarginalutveckling. Omsättningsökningen drivs till stor del av förvärvet av NEX Travel. Förbättringen av bruttomarginalen är i huvudsak hänförlig till jämförbara bolag. Även vid en jämförelse justerad för de valutaeffekter som påverkade första kvartalet 2025 är utvecklingen tydligt positiv.

Vår nischade och diversifierade portfölj inom premiumsegmentet, i kombination med en flexibel och kapitaleffektiv affärsmodell, ger en solid grund för fortsatt utveckling. Bokningsläget är stabilt och vi går in i året med goda förutsättningar för lönsam tillväxt.

Stark utveckling inom B2C

Under kvartalet har vi sett en särskilt stark utveckling inom B2C, där både skräddarsydda resor och gruppresor utvecklats väl. Efterfrågan har varit god, och en viss förskjutning av resande från julperioden till början av året har bidragit positivt.

Den senare delen av kvartalet innebar ett mer utmanande läge, där den geopolitiska utvecklingen påverkade både pågående och kommande resor. Våra dotterbolag har aktivt stöttat resenärer på plats och genomfört hemtransporter, samtidigt har reseupplägg anpassats och alternativa lösningar tagits fram. Detta har medfört kostnader om cirka 0,6 Mkr under perioden.

Samtidigt tydliggör detta värdet av att resa med en arrangör. Vår förmåga att agera snabbt och ta ansvar i föränderliga situationer är en viktig del av vårt erbjudande.

Utvecklingen inom B2C speglar också effekten av genomförda satsningar inom säljorganisationen, med en fortsatt god efterfrågan framåt.

Inom B2B är efterfrågan stabil, särskilt inom event och individuellt affärsresande. Jämförelsen med föregående år påverkas av variationer i projektmix och timing, vilket kan ge utslag mellan enskilda kvartal.



Fortsatt investering i tillväxt och organisation

Under perioden har vi genomfört ytterligare två förvärv – Surfakademien och nederländska Waterproof Expeditions. Surfakademien stärker Go Active Travel inom aktiva premiumresor, medan Waterproof Expeditions breddar och förstärker PolarQuests position inom expeditionskryssningar.

Förvärven ligger i linje med vår strategi att växa inom nischade, högkvalitativa reseupplevelser och kompletterar vår portfölj väl. Vi ser goda möjligheter att vidareutveckla bolagen inom koncernen, med fokus på både tillväxt och lönsamhet.

Under kvartalet har vi även stärkt organisationen genom att utse Susanne Korsvoll till kommersiell chef (CCO) och vd för Go Active Travel. Susanne har en lång relation med Unlimited efter att ha arbetat nära koncernen i en rådgivande roll, vilket möjliggör en snabb och effektiv övergång. Rekryteringen är ett led i att vidareutveckla affärsområdet aktiva premiumresor, där flera varumärken samlas under en gemensam ledning.



“Det individuella affärsresandet är fortsatt starkt, med hög efterfrågan på trygghet och personlig service.”

Stabil efterfrågan inför resten av året

Vid utgången av det första kvartalet var bokningsläget starkt. Samtidigt har osäkerheten ökat, där flyget i dagsläget är den mest kritiska faktorn med stigande kostnader och mer begränsad kapacitet.

För oss innebär det ett fortsatt fokus på att agera snabbt, arbeta nära våra dotterbolag och säkerställa rätt förutsättningar även i ett mer utmanande marknadsläge.

Fokus framåt

Vår strategi vilar fortsatt på tre grundpelare – Portfölj, Prestation och Personer. Den organiska utvecklingen drivs genom att stärka våra befintliga bolag och vidareutveckla erbjudandet inom attraktiva nischer, samtidigt som vi arbetar med att förbättra lönsamheten.

Vi har en aktiv förvärvsagenda med ett gott inflöde av intressanta möjligheter och utvärderar kontinuerligt både nya och kompletterande bolag som kan skapa värde över tid.

Sammantaget har vi en stark plattform för att fortsätta utvecklas inom våra utvalda nischer.

Jag vill också rikta ett varmt tack till våra bolag och medarbetare, som med stort engagemang och handlingskraft fortsätter att leverera.

Charlotte Blum, VD



OMSÄTTNING OCH RESULTAT JANUARI - MARS 2026



Omsättningen, inklusive övriga rörelseintäkter, uppgick till 203,7 Mkr (174,7), motsvarande en ökning om 16,6 procent. För jämförbara bolag uppgick omsättningen till 184,4 Mkr, vilket motsvarar en ökning om 5,6 procent.

NEX Travel bidrog med totalt 17,9 Mkr i nettoomsättning. I övrigt dominerades kvartalet av B2C-resor, där omsättningen uppgick till 114,4 Mkr (94,8), en ökning om 20,7 procent. Inom B2C ökade skräddarsydda resor med 26,3 procent, till följd av genomförda rekryteringar under fjärde kvartalet 2024 och första halvåret 2025. Privata gruppresor ökade med 10,4 procent.

B2B-omsättningen för jämförbara bolag uppgick till 68,6 Mkr (77,4). Minskningen inom B2B förklaras delvis av att flera event som genomfördes under första kvartalet föregående år i stället genomförs under andra kvartalet 2026.

Bruttomarginalen stärktes till 24,7 procent (18,4) under kvartalet, varav jämförbara bolag uppgick till 21,6 procent (18,4).

Förvärvet av NEX Travel bidrar till den högre marginalen, då en stor del av bolagets omsättning redovisas netto till följd av dess roll som agent.

Valutaomräkningsdifferenser påverkade bruttomarginalen något negativt under kvartalet. Justerad bruttomarginal uppgick till 24,8 procent (20,1), och för jämförbara bolag till 21,8 procent (20,1). Den betydande marginalförbättringen förklaras av att föregående års bruttovinst påverkades negativt av valutakursrörelser.

Under februari och mars uppgick kostnader relaterade till hantering av strandsatta resenärer, i samband med krigsutbrottet i Iran, till 0,6 Mkr.

I övrigt fortsätter bruttomarginalen att stärkas till följd av en starkare krona samt förbättrad kalkylering och prissättning.

Rörelseresultatet (EBITA) för kvartalet uppgick till -2,7 Mkr (-5,9). För jämförbara bolag, justerat för valutaeffekter och förvärvsrelaterade kostnader, uppgick EBITA till -1,6 Mkr (-3,2).

NEX Travel konsolideras för hela kvartalet och bidrog med 0,6 Mkr i EBITA. Surfakademin, som konsolideras från den 1 mars 2026, påverkade resultatet med -0,1 Mkr. Waterproof Expeditions tillträdde den 31 mars och konsolideras per samma datum, utan resultatpåverkan utöver förvärvsrelaterade kostnader.

Totala förvärvsrelaterade kostnader uppgick till cirka -1,3 Mkr under kvartalet.

Ökningen av personalkostnader i jämförbara bolag förklaras av årliga lönejusteringar samt tre nyanställningar i syfte att stödja framtida försäljning och säkerställa succession.

Resultat efter finansiella poster uppgick till -4,7 Mkr (-6,4).

Periodens resultat uppgick till -5,6 Mkr (-7,1).

Resultat per aktie, före och efter utspädning, uppgick till -0,60 kr (-0,69).

Förändringar i Omsättning (tkr)	jan-mar
Total nettoförsäljning ack. mar 2025	174 674
Förvärvad nettoomsättning (NEX Travel)	17 888
Förändring försäljning B2C skräddarsytt	16 170
Förändring försäljning B2C gruppresor	3 473
Förändring försäljning B2B	-8 518
Total nettoförsäljning ack. mar 2026	203 685

Förändringar i Bruttovinst (tkr)	jan-mar
Bruttovinst ack. mar 2025	32 211
Förvärvad bruttovinst (NEX Travel)	10 102
Ökad bruttovinst jämförbara bolag (rel. till högre bruttomarginal)	4 000
Valutaomräkningsdifferenser	2 607
Ökad bruttovinst jämförbara bolag (rel. till oms. ökning)	2 042
Kostnader för hantering av resenärstörningar (geopolitiska händelser)	- 639
Bruttovinst ack. mar 2026	50 324

Förändringar i Resultat (tkr)	jan-mar
EBITA ack. mar 2025	- 5 917
Högre bruttovinst jämförbara bolag	6 042
Valutaomräkningsdifferenser	2 607
Förvärvat resultat (NEX Travel)	654
Ökade personalkostnader jämförbara bolag	- 1 527
Förvärvsrelaterade kostnader	- 1 314
Övriga kostnadsökningar	- 1 270
Ökade kostnader marknadsföring	- 1 004
Kostnader för hantering av resenärstörningar (geopolitiska händelser)	- 639
Ökning Avskrivningar av materiella tillgångar	- 215
Förvärvat resultat (Surfakademin)	-142
EBITA ack. mar 2026	- 2 724

BALANSPOSTER 31 MARS 2026

Likvida medel uppgick vid periodens utgång till 72,5 Mkr (40,5 per den 31 december 2025), exklusive en outnyttjad checkkredit om 15,0 Mkr. Depositioner hos Kammarkollegiet avseende resegarantier uppgick till 1,7 Mkr (31,0).

Nettokassan uppgick till 60,0 Mkr (26,7), exklusive leasingskulder. Förändringen under kvartalet förklaras främst av förvärven av Surfakademin den 2 mars (-0,8 Mkr) samt Waterproof Expeditions den 31 mars 2026 (-23,4 Mkr).

Kassaflödet och nettokassan påverkas av tidpunkten för större event och resor, vilket styr när förskottsbetalningar faktureras och erhålls. Dessa tidpunkter varierar mellan perioder. Bolagets betallösning innebär att kundbetalningar erhålls direkt, utan mellanhänder, vilket stärker likviditeten och bidrar till en fortsatt god kassa.

Räntebärande skulder uppgick till 64,6 Mkr (62,5), varav 52,1 Mkr (48,8) avser leasingskulder. Övriga långfristiga skulder avser huvudsakligen möjliga köpoptioner av minoritetsandelar i dotterbolag.

Någon förlustrisk i kundfordringar bedöms inte föreligga.

En fordran om 2,6 Mkr avseende fartygshyra för M/S Balto kommer att regleras genom hyresrabatter under kommande säsonger (2026–2027).

Eget kapital hänförligt till moderbolagets aktieägare uppgick till 38,7 Mkr (44,3). Totalt eget kapital, inklusive innehav utan bestämmande inflytande, uppgick till 38,8 Mkr (44,3).

Soliditeten uppgick till 7,3 procent (11,8). Förändringen förklaras delvis av en korrigerande avseende minoritetsandelar i dotterbolag, vilket påverkat såväl långfristiga skulder som eget kapital. Därtill påverkas soliditeten negativt av ökade förskottsbetalningar från kunder, vilket samtidigt indikerar ett starkt bokningsläge.

KASSAFLÖDE JANUARI - MARS 2026

Kassaflödet från den löpande verksamheten uppgick till 63,6 Mkr (17,8 per den 31 december 2025).

Under 2025 påverkades kassaflödet av förvärvet av NEX Travel med -14,2 Mkr, vilket delvis finansierades genom ett nytt lån i Nordea om 15 Mkr.

Kassaflödet påverkas generellt av periodens resultat, depositioner avseende resegarantier, periodiseringseffekter i betalningsflöden samt förskott från kunder.

BOKNINGSLÄGE

Bokningsläget definieras som värdet av bekräftade bokningar med avresa under en viss period. Bokningsläget redovisas kvartals- och helårsvis.

Mellan bokningsläge och faktisk omsättning uppstår mindre differenser. Dessa förklaras dels av viss schablonisering vid beräkningen av bokningsläget, dels av uppräknade av omsättning i efterhand för genomförda resor, till följd av efterfakturerings. Vidare intäktsförs individuellt affärsresande i samband med bokning och ingår därmed inte i bokningsläget framåt.

Bokningsläget ger sammantaget en god indikation på koncernens framtida omsättningsutveckling.

MEDARBETARE

Genomsnittligt antal heltidsanställda (FTE) var under perioden 164 personer (133 FTE).

VÄSENTLIGA RISKER OCH OSÄKERHETSFAKTORER

Externa händelser som väsentligt kan påverka Unlimited är pandemier, väderfenomen, naturkatastrofer, terroristhandlingar, strejker, olyckor, krig och osäkert politiskt läge. Andra väsentliga risker består av myndighetsbeslut, valutafluktuationer, inflation, användande av fossila bränslen och konjunktursvängningar. Dessa risker och osäkerhetsfaktorer påverkar vårt bokningsmönster och gör det svårare att förutse bokningsläget.

Med anledning av rådande oroligheter i Mellanöstern följer vi utvecklingen noga och håller en nära dialog med dotterbolag, flygbolag och leverantörer för att snabbt kunna agera om en energikris uppstår.

VALUTA

Bolaget bedriver försäljning och genomförande av rese- och eventarrangemang där kostnader kan uppstå i utländsk valuta medan intäkter i huvudsak uppstår i svenska kronor, undantaget PolarQuest där en betydande del av intäkterna sker i USD och EUR.

Valutariskerna hanteras löpande inom gruppen, bland annat genom att säkra växelkurser för leverantörsbetalningar i utlandet, så dessa inte överstiger den kurs bolagen använt vid prissättning av resan. Rutinerna för valutasäkring varierar mellan dotterbolagen beroende på affärsmodell och intäktsstruktur. Bolagen i gruppen bedriver verksamhet enligt flera affärsmodeller, vilket ger olika förutsättningar för att hantera valutarisker.

GRUPPRESOR

Försäljning av resor med fasta avgångsdatum, oftast med tillhörande program och guide. För dessa resor finns förutsättningar att säkra valutakurser. Det är dock inte möjligt att helt eliminera valutaeffekter då parametrar som antalet deltagare, inställda avgångar, prisjusteringar med mera kan förändras över tiden, varför valutasäkring görs löpande.

SKRÄDDARSYDDA RESOR OCH EVENT

Resor och event anpassas till kundens önskemål. För att säkra varje sådan resa eller event görs periodvisa säkringar, vanligen veckovis, i form av växlingar till utländsk valuta för att minimera risken. I enskilda fall, vanligen större grupper, sker valutasäkring för specifika resor eller event.

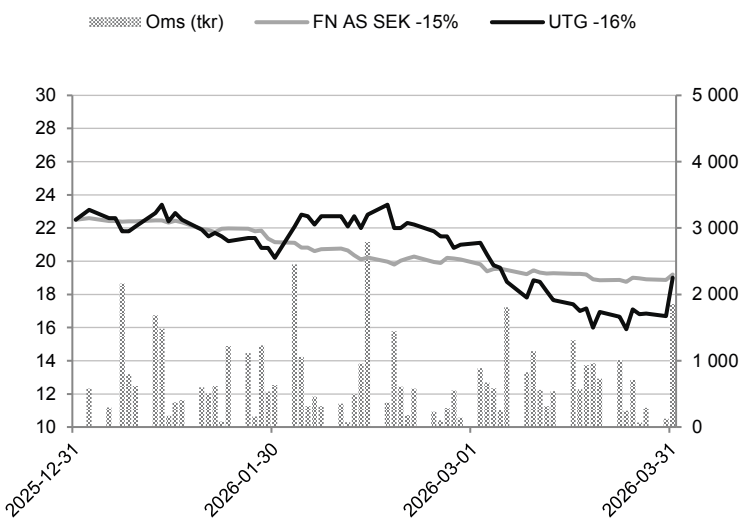
MODERBOLAGET

Huvudsakliga funktioner för Unlimited Travel Group UTG AB är att ansvara för affärsutveckling, personalutveckling, hållbarhet, förvärv, finansiering, styrning, analys och kommunikation. Moderbolagets omsättning, som uteslutande består av internfakturering av tjänster, uppgick under perioden till 2,7 (2,5) mkr. Moderbolagets finansiella anläggningstillgångar utgörs främst av aktier i dotterbolag. Under 2026 har moderbolaget förvärvat aktier i två nya bolag (Surfakademin No Ka Oi AB och Waterproof Expeditions B/V). Moderbolaget har inte gjort några större investeringar i immateriella eller materiella anläggningstillgångar. Antalet medarbetare per den 31 mars uppgick till 10 (8) personer.

ÄGARE

Aktieägare	Aktieinnehav (direkt och indirekt)	Andel %
John Andersson Löfström	2 527 000	21,6%
Eastate AB	1 711 093	14,6%
Västsvenska Systembyggen AB	1 200 000	10,3%
Staffan Lund AB	569 932	4,9%
Avanza Pension	519 130	4,4%
Nordnet Pensionsförsäkring AB	370 475	3,2%
Michaël Berglund med bolag	345 572	3,0%
Erik Wernevi	298 788	2,6%
Martin Gorne	260 000	2,2%
Swedbank Försäkring	212 316	1,8%
Övriga aktieägare	3 687 874	31,5%
Totalt per 31 mars 2026	11 702 180	100,0%

AKTIEN



Under januari - mars minskade Unlimiteds aktiekurs med 16%. First North All-Share SEK index minskade under motsvarande period med 15%.

TRANSAKTIONER MED NÄRSTÅENDE

Transaktioner mellan Unlimited Travel Group och närstående som väsentligt påverkat företagens ställning och resultat har inte ägt rum under perioden.

FÖRVÄRV AV DOTTERBOLAG

Den 1 mars 2026 förvärvades 51% av Surfakademin No Ka Oi AB.

Förvärv av dotterbolag (tkr)

Materiella anläggningstillgångar	16
Finansiella anläggningstillgångar	350
Omsättningstillgångar	27
Kortfristiga skulder	-450
Goodwill	884
Minoritetsintresse i eget kapital	28
Summa	855
Överförd köpeskilling	-855
Likvida medel i förvärvat bolag	28
Kassaflöde från förvärv av dotterbolag	-827

Den 31 mars 2026 förvärvades 100% av Waterproof Expeditions B/V.

Förvärv av dotterbolag (tkr)

Materiella anläggningstillgångar	545
Omsättningstillgångar	63 558
Kortfristiga skulder	-66 258
Goodwill	35 914
Summa	33 758
Överförd köpeskilling	-25 343
Likvida medel i förvärvat bolag	1 956
Kassaflöde från förvärv av dotterbolag	-23 387

Dotterbolag i koncernen	VD	Ägarandel per 31 mar 2026	Verksamhet	Hemsida
	Lotta Karlsvärd	99%	Strategier och genomföranden av skräddarsydda B2B-event	creativemeetings.com
	Susanne Korsvoll	100%	Cykel-, vandrings- och träningsresor för aktiva livsnjutare	goactivetravel.se
	Jonas Bodin	100%	Affärs-, kongress- och konferensresor över hela världen	jbtravel.se
	Linda Jadinge	100%	Norra Sveriges ledande resebyrå inom affärs- och konferensresor	nex.se
	Marie Lannborn Barker	100%	Expeditions- kryssningar till Arktis och Antarktis	polarquest.se
	Frida Winqvist	100%	Företags- och konferensresor med aktiva upplevelser	skiunlimited.se
	Madeleine Norum	100%	Grupp- och kundresor för företag och privatpersoner	special-resor.se
	Björn Larsson	70%	Skräddarsydda drömaresor till Sydamerika	sydamerikaexperten.com
	Susanne Korsvoll	51%	Exklusiva surf- och mindfulness retreats	surfakademien.se
	Helena Andrén	100%	Exklusiva och skräddarsydda researrangemang över hela världen	travelbeyond.se
	Joacim Ericson	75%	Upplevelserika rundresor med svensktalande färdledning	varldensresor.se
	Franciska Hollström	100%	Skräddarsydda privat- och gruppresor till Karibien, Maldiverna och Mauritius	vastindienspecialisten.se
	Marlynda Elstgeest	100%	Expeditions- kryssningar med fokus på dykning	waterproof-expeditions.com

KONCERNENS RESULTATRÄKNING I SAMMANDRAG

(tkr)	jan - mar 2026	jan - mar 2025	jan - dec 2025
Nettoomsättning	201 140	173 688	955 299
Övriga rörelseintäkter	2 545	986	7 261
Kostnader sålda resor	-153 361	-142 463	-740 670
Bruttoresultat	50 324	32 211	221 890
Bruttomarginal	24,7%	18,4%	23,1%
Rörelsens kostnader			
Personalkostnader	-35 432	-26 940	-124 548
Övriga externa kostnader	-16 071	-9 925	-45 834
Avskrivningar av materiella anläggningstillgångar	-1 545	-1 263	-16 154
Summa rörelsens kostnader	-53 048	-38 128	-186 536
Rörelseresultat (EBITA)	-2 724	-5 917	35 354
Avskrivningar av immateriella anläggningstillgångar	-860	-162	-1 597
Finansiella intäkter	459	428	1 657
Finansiella kostnader	-1 596	-797	-4 049
Resultat efter finansiella poster	-4 721	-6 448	31 366
Skatt	-860	-635	-6 011
Periodens resultat	-5 581	-7 083	25 355
Hänförligt till			
Moderbolagets aktieägare	-7 022	-8 093	20 497
Innehav utan bestämmande inflytande	1 441	1 010	4 858
Resultat per aktie			
-före utspädning	-0,60	-0,69	1,75
-efter utspädning	-0,60	-0,69	1,75

KONCERNENS RAPPORT ÖVER TOTALRESULTAT I SAMMANDRAG

(tkr)	jan - mar 2026	jan - mar 2025	jan - dec 2025
Periodens resultat	-5 581	-7 083	25 355
Övrigt totalresultat, poster som kan överföras till resultatet			
Kassafördessäkring	118	-652	-213
Uppskjuten skatt säkringsredovisning	-24	134	44
Summa poster som kan överföras till resultatet	94	-518	-169
Periodens totalresultat	-5 487	-7 601	25 186
Hänförligt till			
Moderbolagets aktieägare	-6 928	-8 611	20 328
Innehav utan bestämmande inflytande	1 441	1 010	4 858

KONCERNENS BALANSRÄKNING I SAMMANDRAG

(tkr)	31 mar 2026	31 mar 2025	31 dec 2025
TILLGÅNGAR			
ANLÄGGNINGSTILLGÅNGAR			
Immateriella anläggningstillgångar			
Varumärken, licenser och liknande rättigheter	1 588	1 847	1 829
Kundrelationer	18 757	0	19 375
Goodwill	113 655	49 681	76 858
Summa immateriella anläggningstillgångar	134 000	51 528	98 062
Materiella anläggningstillgångar			
Inventarier	2 402	538	1 430
Nyttjanderättstillgångar	52 579	50 733	48 121
Summa materiella anläggningstillgångar	54 981	51 271	49 551
Finansiella anläggningstillgångar			
Andra långfristiga värdepappersinnehav	10	0	10
Andra långfristiga fordringar	8 671	9 057	5 258
Summa finansiella anläggningstillgångar	8 681	9 057	5 268
Uppskjuten skattefordran	996	2 308	913
SUMMA ANLÄGGNINGSTILLGÅNGAR	198 658	114 164	153 794
OMSÄTTNINGSTILLGÅNGAR			
Varulager m.m.			
Färdiga varor och handelsvaror	144	105	130
Summa varulager mm	144	105	130
Kortfristiga fordringar			
Förskott till leverantörer	110 765	70 918	78 970
Kundfordringar	91 330	17 411	45 270
Aktuella skattefordringar	4 988	4 569	3 576
Övriga fordringar	38 802	26 444	43 140
Förutbetalda kostnader och upplupna intäkter	14 221	9 106	9 870
Summa kortfristiga fordringar	260 106	128 448	180 826
Likvida medel	72 530	101 800	40 466
SUMMA OMSÄTTNINGSTILLGÅNGAR	332 780	230 353	221 422
SUMMA TILLGÅNGAR	531 438	344 517	375 216

KONCERNENS BALANSRÄKNING I SAMMANDRAG

(tkr)	31 mar 2026	31 mar 2025	31 dec 2025
EGET KAPITAL OCH SKULDER			
EGET KAPITAL			
Eget kapital hänförligt till moderbolagets aktieägare			
Aktiekapital	11 702	11 702	11 702
Övrigt tillskjutet kapital	86 154	86 154	86 154
Kassaflödesreserv	-75	-518	-169
Balanserat resultat inklusive årets resultat	-59 032	-73 153	-53 430
Summa eget kapital hänförligt till moderbolagets aktieägare	38 749	24 185	44 257
Innehav utan bestämmande inflytande	60	95	77
SUMMA EGET KAPITAL	38 809	24 280	44 334
SKULDER			
Långfristiga skulder			
Skulder till kreditinstitut	7 500	0	8 750
Leasingskuld	24 796	31 777	26 301
Skuld avseende tilläggsköpeskillning	13 695	0	5 135
Uppskjuten skatteskuld	3 864	0	3 991
Övriga avsättningar	100	0	100
Övriga långfristiga skulder	21 619	18 915	21 023
Summa långfristiga skulder	71 574	50 692	65 300
Kortfristiga skulder			
Skulder till kreditinstitut	5 000	0	5 000
Leasingskuld	27 257	16 492	22 480
Förskott från kunder	276 306	190 295	155 574
Leverantörsskulder	53 546	26 118	30 280
Aktuella skatteskulder	1 822	2 117	3 840
Övriga skulder	18 329	9 204	15 092
Upplupna kostnader och förutbetalda intäkter	38 795	25 319	33 316
Summa kortfristiga skulder	421 055	269 545	265 582
SUMMA SKULDER	492 629	320 237	330 882
SUMMA EGET KAPITAL OCH SKULDER	531 438	344 517	375 216

FÖRÄNDRING AV EGET KAPITAL I SAMMANDRAG

(tkr)	Aktie- kapital	Övrigt tillskjutet kapital	Kassaflödes- reserv	Balanserat resultat inkl periodens resultat	Summa eget kapital, moder- bolagets aktieägare	Innehav utan bestäm- mande inflytande	Totalt eget kapital
Utgående balans 31 december 2024	11 702	86 154	0	-66 052	31 804	77	31 881
Periodens resultat	-	-	-	-8 093	-8 093	1 010	-7 083
Övrigt totalresultat	-	-	-518	-	-518	-	-518
Summa totalresultat	-	-	-518	-8 093	-8 611	1 010	-7 601
Köptioner minoritetsandelar	-	-	-	992	992	-992	0
Summa transaktioner med aktieägare	-	-	-	992	992	-992	0
Utgående balans 31 mars 2025	11 702	86 154	-518	-73 153	24 185	95	24 279
Periodens resultat	-	-	-	28 590	28 590	3 848	32 438
Övrigt totalresultat	-	-	349	-	349	-	349
Summa totalresultat	-	-	349	28 590	28 939	3 848	32 787
Tilläggsköpeskilling Sydamerikaexperten enligt avtal	-	-	-	-2 453	-2 453	-	-2 453
Köptioner minoritetsandelar	-	-	-	-1 732	-740	-781	-2 513
Utdelning innehav utan bestämmande inflytande	-	-	-	-	-	-3 086	-3 086
Utdelning till moderbolagets ägare	-	-	-	-4 681	-4 681	-	-4 681
Summa transaktioner med aktieägare	-	-	-	-7 874	-7 874	-4 859	-12 733
Utgående balans 31 december 2025	11 702	86 154	-169	-53 430	44 257	77	44 334
Periodens resultat	-	-	-	-7 022	-7 022	1 441	-5 581
Övrigt totalresultat	-	-	94	-	94	-	94
Summa totalresultat	-	-	94	-7 022	-6 928	1 441	-5 487
Förvärv 51% av Surfakademin	-	-	-	-	-	-28	-28
Köptioner minoritetsandelar	-	-	-	1 430	1 430	-1 430	0
Summa transaktioner med aktieägare	-	-	-	1 430	1 430	-1 458	-28
Utgående balans 31 mars 2026	11 702	86 154	-75	-59 032	38 749	60	38 809

KONCERNENS KASSAFLÖDESANALYS

(tkr)	jan - mar 2026	jan - mar 2025	jan - dec 2025
Resultat efter finansiella poster	-4 721	-6 448	31 366
Justering för poster som ej ingår i kassaflödet			
Avskrivningar och nedskrivningar	2 404	1 425	17 751
Ej betalda räntor	967	180	1 135
Rearesultat anläggningstillgångar	0	0	-12
Orealiserade valutakursförändringar	73	354	372
Nyttjad deposition fartyg	-1 381	-1 109	658
Kassaflöde efter justeringar	-2 658	-5 598	51 270
Betald skatt	-4 506	-2 878	-4 074
Kassaflöde från den löpande verksamheten före förändring av rörelsekapital	-7 164	-8 476	47 196
Minskning (+) ökning (-) av varulager	-14	-55	-81
Minskning (+) ökning (-) av fordringar	-15 534	-9 309	-40 366
Minskning (-) ökning (+) av kortfristiga skulder	86 278	59 678	11 031
Kassaflöde från den löpande verksamheten	63 566	41 838	17 781
Investeringsverksamheten			
Investering i immateriella anläggningstillgångar	0	-472	-848
Investering i inventarier	-535	-208	-1 143
Investering i koncernbolag	-24 214	0	-29 722
Tillkommande långfristiga fordringar	-3 063	0	0
Avgående långfristiga fordringar	0	0	600
Kassaflöde från investeringsverksamheten	-27 812	-680	-31 113
Finansieringsverksamheten			
Upptagna lån	0	0	15 000
Utdelning innehav utan bestämmande inflytande	0	0	-3 086
Utdelning till moderbolagets aktieägare	0	0	-4 681
Amortering banklån	-1 250	0	-1 250
Amortering leasingsskuld	-2 440	-2 016	-14 843
Kassaflöde från finansieringsverksamheten	-3 690	-2 016	-8 860
Periodens kassaflöde	32 064	39 142	-22 192
Likvida medel vid periodens ingång	40 466	62 658	62 658
Likvida medel vid periodens utgång	72 530	101 800	40 466
Förändring likvida medel	32 064	39 142	-22 192

MODERBOLAGETS RESULTATRÄKNING I SAMMANDRAG

(tkr)	jan - mar 2026	jan - mar 2025	jan - dec 2025
Nettoomsättning	2 694	2 483	10 274
Rörelsens kostnader			
Personalkostnader	-3 047	-2 866	-11 827
Övriga externa kostnader	-4 966	-3 295	-12 488
Avskrivningar på materiella anläggningstillgångar	-20	0	-34
Summa rörelsens kostnader	-8 033	-6 161	-24 349
Rörelseresultat (EBITA)	-5 339	-3 678	-14 075
Resultat från finansiella poster			
Resultat från andelar i koncernbolag	-652	0	9 931
Finansiella intäkter	268	368	1 300
Finansiella kostnader	-474	-326	-1 341
Summa finansiella poster	-858	42	9 890
Resultat efter finansiella poster	-6 197	-3 636	-4 185
Bokslutsdispositioner	0	0	18 292
Resultat före skatt	-6 197	-3 636	14 107
Skatt på periodens resultat	0	0	-1 296
Periodens resultat	-6 197	-3 636	12 811

MODERBOLAGETS BALANSRÄKNING I SAMMANDRAG

(tkr)	31 mar 2026	31 mar 2025	30 dec 2025
TILLGÅNGAR			
ANLÄGGNINGSTILLGÅNGAR			
Materiella anläggningstillgångar			
Inventarier	342	102	362
Summa materiella anläggningstillgångar	342	102	362
Finansiella anläggningstillgångar			
Andelar i koncernbolag	205 361	125 819	169 460
Uppskjuten skattefordran	0	1 296	0
Summa finansiella anläggningstillgångar	205 361	127 115	169 460
SUMMA ANLÄGGNINGSTILLGÅNGAR	205 703	127 217	169 822
OMSÄTTNINGSTILLGÅNGAR			
Kortfristiga fordringar			
Fordringar hos koncernbolag	26 095	10 306	0
Aktuella skattefordringar	310	310	244
Övriga fordringar	428	334	632
Förutbetalda kostnader och upplupna intäkter	1 073	1 154	805
Summa kortfristiga fordringar	27 906	12 104	1 681
Likvida medel	36 704	74 071	15 450
SUMMA OMSÄTTNINGSTILLGÅNGAR	64 610	86 175	17 131
SUMMA TILLGÅNGAR	270 312	213 392	186 953
EGET KAPITAL OCH SKULDER			
EGET KAPITAL			
Bundet eget kapital			
Aktiekapital	11 702	11 702	11 702
Reservfond	7 572	7 572	7 572
Summa bundet eget kapital	19 274	19 274	19 274
Överkursfond	56 980	56 980	56 980
Balanserat resultat	-2 269	-10 400	-15 080
Periodens resultat	-6 197	-3 636	12 811
Summa fritt eget kapital	48 514	42 944	54 711
SUMMA EGET KAPITAL	67 788	62 218	73 985
SKULDER			
Långfristiga skulder			
Skulder till kreditinstitut	7 500	0	8 750
Skuld avseende tilläggsköpeskilling	13 695	0	5 135
Övriga långfristiga skulder	0	1 181	0
Summa långfristiga skulder	21 195	1 181	13 885
Kortfristiga skulder			
Skulder till kreditinstitut	5 000	0	5 000
Leverantörsskulder	994	618	1 083
Skulder till koncernbolag	167 879	144 157	87 280
Övriga skulder	4 517	3 164	4 173
Upplupna kostnader och förutbetalda intäkter	2 939	2 054	1 547
Summa kortfristiga skulder	181 329	149 993	99 083
SUMMA SKULDER	202 524	151 174	112 968
SUMMA EGET KAPITAL OCH SKULDER	270 312	213 392	186 953

MODERBOLAGETS KASSAFLÖDESANALYS I SAMMANDRAG

(tkr)	jan - mar 2026	jan - mar 2025	jan - dec 2025
Resultat efter finansiella poster	-6 197	-3 636	-4 184
Justering för poster som ej ingår i kassaflödet			
Nedskrivning av aktier	0	0	4 000
Upplupen ränta	199	0	250
Avskrivningar	20	0	34
Kassaflöde efter justeringar	-5 978	-3 636	100
Kassaflöde från den löpande verksamheten före förändring av rörelsekapital			
Minskning (+) ökning (-) av fordringar	-26 159	9 934	-504
Minskning (-) ökning (+) av kortfristiga skulder	80 838	28 293	6 642
Kassaflöde från den löpande verksamheten	48 701	34 592	6 238
Investeringsverksamheten			
Investering i koncernbolag	-26 198	0	-39 042
Investering i materiella anläggningstillgångar	0	-102	-397
Kassaflöde från investeringsverksamheten	-26 198	-102	-39 439
Finansieringsverksamheten			
Upptagna lån	0	0	15 000
Erlagd utdelning	0	0	-4 681
Amortering banklån	-1 250	0	-1 250
Kassaflöde från finansieringsverksamheten	-1 250	0	9 069
Periodens kassaflöde	21 254	34 490	-24 132
Likvida medel vid periodens början	15 450	39 580	39 580
Likvida medel vid periodens slut	36 704	74 071	15 450
Förändring likvida medel	21 254	34 490	-24 132

REDOVISNINGSPRINCIPER

Koncernredovisningen har upprättats i enlighet med årsredovisningsslagen och International Financial Reporting Standards (IFRS), såsom IFRS är godkänt för tillämpning inom EU. Vidare har RFR 1 Kompletterande redovisningsregler för koncerner tillämpats. Moderbolaget tillämpar årsredovisningsslagen och RFR 2 Redovisning för juridiska personer vid upprättande av finansiella rapporter. Tillämpade redovisningsprinciper överensstämmer med vad som framgår av årsredovisningen 2024.

Denna kvartalsrapport har upprättats i enlighet med IAS 34 Delårsrapportering. Nya och ändrade standarder samt tolkningsuttalanden som trätt i kraft från och med 1 januari 2026 bedöms inte ha haft någon väsentlig påverkan på koncernens finansiella rapporter.

Tillämpning av nya standarder IFRS18

Ledningen utvärderar för närvarande de exakta konsekvenserna av att tillämpa den nya standarden på koncernredovisningen.

Finansiella instrument

Per balansdagen bedöms det inte finnas några väsentliga skillnader mellan verkligt värde och bokfört värde avseende de finansiella tillgångarna och skulderna som värderas till upplupet anskaffningsvärde.

Option för utköp av innehav utan bestämmande inflytande

I de fall Unlimited Travel Group inte förvärvat 100 procent av aktierna i ett dotterbolag ingår Unlimited Travel Group och minoritetsaktieägarna ett aktieägaravtal. Aktieägaravtalet innehåller bl.a. bestämmelser och villkor beträffande bolaget och dess verksamhet samt i förekommande fall bestämmelser och villkor relaterat till köp- och säljoptioner för utköp av innehav utan bestämmande inflytande, s.k. minoritetsoptioner, som ger parterna rätt att vid i en framtid, årligen sälja eller förvärva, hela eller delar av minoritetens aktier. Om denna rättighet inte nyttjas vid förfallotidpunkten förlängs den oftast med ett år. Köpeskillingen vid påkallande av optionen kan variera mellan bolag men är baserad på bolagens vinster de senaste åren. Eftersom merparten av minoritetens innehav i koncernen måste förvärvas (om optionen påkallas) enligt ovan beskrivna villkor redovisas, i stället för ett minoritetsintresse i eget kapital, värdet från åtagandet att förvärva minoritetsandelarna i Övriga lång- och kortfristiga skulder. Unlimited Travel Group bruttoredovisar förändringen av åtagandet över eget kapital.

NOT ÖVER FÖRFALLOSTRUKTUR FÖR FINANSIELLA SKULDER

I tabellen nedan visas koncernens odiskonterade kassaflöden avseende räntebärande finansiella skulder baserat på de kontrakterade återstående löptiderna vid balansdagen. Rörliga ränteflöden med framtida räntesättningsdagar baseras på balansdagens gällande räntesatser.

Löptider räntebärande skulder	2026	2027- 2028	2029 eller senare
Räntebärande skulder			
Skulder till kreditinstitut	5 000	7 500	0
Leasingskuld	19 827	22 282	9 536
Summa räntebärande skulder	24 827	29 782	9 536

DEFINITIONER AV NYCKELTAL

Jämförbara bolag – Med jämförbara bolag avses den del av koncernens verksamhet som ingått under hela innevarande och jämförbar period. Nyförvärvade och avyttrade bolag exkluderas i syfte att visa den organiska utvecklingen i befintlig verksamhet.

Bruttomarginal – Omsättning minskat med kostnader sålda resor i procent av omsättningen

EBITA - Rörelseresultat efter materiella och före immateriella avskrivningar

EBITA-marginal (omsättning) – EBITA i procent av omsättningen

EBITA-marginal (bruttovinst) – EBITA i procent av bruttovinsten

Resultat per aktie – Periodens resultat efter skatt delat med genomsnittligt antal utestående aktier

Nettokassa - Likvida medel minskat med räntebärande skulder exklusive leasingskuld

Bokningsläge – Värdet av bekräftade bokningar med avresa under angiven period

Rörelsekapital inkl ej nyttjad checkkredit – Omsättningstillgångar inkl ej nyttjad checkkredit minskat med kortfristiga skulder

Eget kapital per aktie – Eget kapital dividerat med utgående antal aktier

Soliditet – Eget kapital i procent av summa tillgångar.

Stockholm den 8 maj 2026
Unlimited Travel Group UTG AB (publ)
Styrelsen och VD

Rapporten har inte varit föremål för revisorernas granskning.

Unlimited Travel Group handlas på NASDAQ OMX lista First North Growth Market.

Reuters tickerkod: UTG.ST

FNCA AB är Certified Adviser www.fnca.se

KALENDARIUM FÖR FINANSIELL INFORMATION

- 22 maj 2026: Årsstämma 2026
- 19 aug 2026: Delårsrapport andra kvartalet 2026
- 6 nov 2026: Delårsrapport tredje kvartalet 2026

Delårsrapporten för första kvartalet 2026 presenteras via en webbsändning 8 maj 13.30 - 14.00

Registrera ditt deltagande här

<https://www.unlimitedtravelgroup.se/nyheter-press/inbjudan-till-digital-presentation-av-delarsrapport-q1-2026>

Alla rapporter publiceras på bolagets hemsida
www.unlimitedtravelgroup.se

KONTAKTUPPGIFTER

VD Charlotte Blum, charlotte.blum@utg.se
Unlimited Travel Group UTG AB (publ)
Norrtullsgatan 12A
113 27 Stockholm
Organisationsnummer: 556337-3835