

DELÅRSRAPPORT JULI-SEPTEMBER

2024

SAMMANFATTNING AV DET TREDJE KVARTALET, JULI-SEPTEMBER 2024, EXKLUSIVE AVVECKLAD VERKSAMHET

- Nettoomsättningen ökade med 4,1% till 48 342 TSEK (46 454)
- Rörelseresultat (EBIT) minskade till -22 150 TSEK (-3 415). Notera att större nedskrivningar har gjorts och påverkar EBIT negativt. För mer information se sid 6
- Resultat per aktie före och efter utspädning minskade till -0,49 SEK (-0,10)
- Soliditeten ökade till 77 % (68)
- Kassaflödet från den löpande verksamheten ökade till -5 299 TSEK (-6 256)
- Notera att Miljöbelysning redovisas på separat rad fram till 2024-03-31, även jämförelseåret är justerat, för mer information se not 1.
- Inga väsentliga händelser att rapportera.

SAMMANFATTNING AV PERIODEN, JANUARI-SEPTEMBER 2024, EXKLUSIVE AVVECKLAD VERKSAMHET

- Nettoomsättningen minskade med -7,4% till 153 054 TSEK (165 537)
- Rörelseresultat (EBIT) minskade till -30 228 TSEK (-14 259). Notera att större nedskrivningar har gjorts och påverkar EBIT negativt. För mer information se sid 6
- Resultat per aktie före och efter utspädning minskade till -1,41 SEK (-0,69)
- Soliditeten ökade till 77 % (68)
- Kassaflödet från den löpande verksamheten minskade till -12 125 TSEK (-10 031)
- Notera att Miljöbelysning redovisas på separat rad fram till 2024-03-31, även jämförelseåret är justerat, för mer information se not 1.

TILLVÄXT Q3	NETTOOMSÄTTNING Q3	EBITDA-MARGINAL Q3	EBIT-MARGINAL Q3
4 %	48 MSEK	-10,7 %	-46 %
Tillväxt nettoomsättning Q3 2024 jämfört med Q3 2023	(46 MSEK Q3 2023)	(0,8% Q3 2023)	(-7,4% Q3 2023)

NYCKELTAL

KONCERNEN	2024 JUL-SEP	2023 JUL-SEP	2024 JAN-SEP	2023 JAN-SEP	2023 JAN-DEC
Rörelsens intäkter	48 354	47 681	153 644	172 974	236 536
Nettoomsättning	48 342	46 454	153 054	165 357	228 013
EBITDA	-5 160	364	-5 321	-2 485	-1 297
EBITDA-marginal (%)	-10,7%	0,8%	-3,5%	-1,5%	-0,6%
Rörelseresultat (EBIT)	-22 150	-3 415	-30 228	-14 259	-16 080
EBIT-marginal (%)	-45,8%	-7,4%	-19,8%	-9%	-7%
Resultat före skatt	-22 249	-2 823	-31 007	-32 428	-34 002
Periodens resultat	-22 870	-4 430	-64 956	-31 780	-24 711
Kassaflöde från den löpande verksamheten	-5 299	-6 256	-12 125	-10 031	-10 974
Kassalikviditet (%; omsättningstillgångar exkl. varulager i procent av kortfristiga skulder))	206%	124%	206%	124%	156%
Soliditet (%)	77%	68%	77%	68%	70%
Resultat per aktie, före och efter utspädning (kr)	-0,49	-0,10	-1,41	-0,69	-0,53
Eget kapital per aktie (kr)	3,70	4,94	3,70	4,94	5,10
Antal aktier vid periodens slut	46 227 085	46 227 085	46 227 085	46 227 085	46 227 085
Genomsnittligt Antal aktier under perioden	46 227 085	46 227 085	46 227 085	46 227 085	46 227 085

STABILARE UTSIKTER

Vi har de senaste 18 månaderna, trots extremt låg aktivitet i fastighetsmarknaden, fyrfaldigt vårt installerade antal Evertherm-system i fastigheter. Vår unika kärnverksamhet inom cirkulär energi – Evertherm – frigör energi som återanvänds om och om igen. Det ger oss alltmer en särställning i energimarknaden till följd av den finansiella hävstång som skapas i våra kunders fastigheter när stora energikostnader sparas av Evertherm. En drivkraft som stärks alltmer i en utmanande värld av ökade energikostnader för värme och biobränslen samt ökande energieffektiviserings- och klimatkrav.

Vi har nu beslutat utveckla Ecocloud som dragit stora kostnader inom Smarta fastigheter. Det är en följd av att vi ser större möjligheter genom integration med partners i bostadsproduktsegmentet. Det är särskilt viktigt nu i en snabbt föränderlig värld av leverantörer av fastighetsrelaterade automationslösningar som kräver flexibilitet. Vi arbetar med att ta fram stöd för rapportering av fastigheters energi- och klimatprestanda till banker och andra myndigheter och utvärderar möjligheten till stöd genom AI vilket kommer vara centralt framåt.

VÄXER MED BÄTTRE RESULTAT

Ett styrkebesked är att vi kunnat stänga det tredje kvartalet med en högre omsättning än motsvarande period föregående år. Under kvartalet, som normalt är vårt svagaste under året, landar nettoomsättningen på 48,3 MSEK för koncernen vilket är drygt 4% högre än förra året. Ser vi till resultatet för koncernen som helhet är det ett kvartal som påverkas kraftigt av nedskrivningarna, men samtliga rörelsenheter levererar dock ett bättre resultat (EBIT) jämfört med förra året, förutom Team Wessman.

POSITIVA NYCKELTAL LÅNGSIKTIGT

Ett viktigt fokusområde är kassaflödet. Det har stärkts under oktober, men under kvartalet minskar kassan med -3,9 MSEK. Detta är en betydande förbättring mot tidigare år samma kvartal (-15 MSEK år 2023 och -24 MSEK år 2022) och vi ser en alltmer positiv trend för kassaflödet.

EVERTHERM UTVECKLAS FORTSATT STARKT

Vår kärnverksamhet inom Cirkulär Energi är Evertherm-systemen som har fortsatt att utvecklas. Vi har nu ett stort antal system i drift hos flera av Sveriges mest namnkunniga fastighetsägare där vi nu fördjupar samarbetet med flera av dessa och fler kommer kontinuerligt till. En viktig framgång är att vi lyckats möta förändringen på marknaden från nybyggnation som var vårt fokus för två år sedan till ROT-projekt med systemleveranser och helhetsåtaganden. Vi ser en fortsatt ökad efterfrågan i flera av kundsegmenten, där bostadsrättsföreningar och allmännyttan sticker ut mest.

AFFÄRSOMRÅDEN I UTVECKLING OCH OMSTRUKTURERING

Vårt fastighetsautomationsbolag SDC gör sitt bästa kvartal sedan de blev en del av Ecoclimate Group 2017, med en tillväxt om 91% under perioden i jämförelse med samma period förra året. Vi ser fortsatt en fin framtid omsättningsmässigt med goda marginaler för bolaget.

Beslutet att utveckla Ecocloud samt försäljningen av Miljöbelysning påverkar resultatet (EBIT) inom affärsområdet kraftigt negativt, genom de avskrivningar som genomförts.

Vårt affärsområde Inomhusklimat har vuxit efter sommaren. Framst beroende på fler affärer, vilka nu börjar ge resultat. Vi investerar en del i organisationen och vi ser en positiv höst och vinter framför oss för affärsområdet.

GEOENERGI MÖTER EN UTMANANDE MARKNAD

Affärsområdet Cirkulär Energi fortsätter att tappa volym under perioden vilket beror på geoenergiverksamheten i Team Wessman som fortsatt möter en utmanande marknad. Under kvartalet har de första projekten avseende geoenergi startat i Danmark och fortsatt med framgång under inledningen av Q4, vilket även öppnar för förbättrade marknadsmöjligheter framåt.

VÄGEN FRAMÅT GENOM FOKUS PÅ VÅR VÄRLDSUNIKA FÖRMÅGA

Vi fortsätter vår fokuserade resa med vår världsunika förmåga inom cirkulär energi som bas. Vi är unika då vi med extremt hög verkningsgrad återvinner energin ur det spillvatten som annars spolas ut genom våra fastigheter till ingen nytta, med följden att våra kunder sparar alltmer driftkostnader, energi och CO2-utsläpp med den hävstång detta ger finansiellt. Vi ser fortsatt accelererande efterfrågan när fastighetssektorn ökar sina investeringar i denna sektor. Inom EU är kraven spikade sedan snart ett år tillbaka och klockan tickar för fastighetsägarna. Vi ser även ett växande intresse från flera marknader både inom och utom EU, när nu kraven skruvas upp.

VIKTIG PARTNER FÖR FASTIGHETSÄGARE NATIONELLT OCH INTERNATIONELLT

Vi fortsätter vår resa och stärker och vässar oss kvalitativt. Vi stärker vår kassa genom försäljningen av Miljöbelysning och övriga åtgärder vi vidtagit under vår omstrukturering senaste året. Därför ser vi nu att vi kommer ha en betydligt stabilare väg framåt genom dessa åtgärder. Och därför relativt snart uppnå ett av våra mål, nämligen som partner till fastighetsägare för att nå energieffektiviseringsmålen, som både nationellt och internationellt utmanar fastighetsbranschen. Vi har lösningen och förmågan. Vi är bara i början av resan framåt.

Krister Werner, VD



KORT OM ECOCLIME GROUP

VARFÖR ECOCLIME?

Ecoclime existerar för att möta den accelererande klimat- och energiförsörjningskrisen, som orsakas av global förbränning av fossila och biologiska bränslen. Dagens förbränning i motorer och värmeenergianläggningar måste ersättas eftersom den ökar mängden växthusgaser i atmosfären, vilket höjer den globala temperaturen och reducerar den biologiska mångfalden, både på land och i vatten. Cirkulär energi är därför avgörande för en snabbare och mer hållbar omställning.

VARFÖR FOKUS PÅ ZERO EMISSION BUILDINGS?

Fastigheter står för över 40% av världens energianvändning, där majoriteten går till uppvärmning och komfortkyla. Denna energi-produktion, som huvudsakligen baseras på förbränning, bidrar till ökade växthusgasutsläpp och en accelererande klimatkris. Ecoclime har, genom sin geografiska position, unika teknologi, kompetens och företagskultur, valt att fokusera på västvärldens värmebehov på norra halvklotet. I denna region härstammar över 70% av värmeenergin i fastigheter från förbränning – ett behov som Ecoclimes cirkulära lösningar i väsentlig grad kan tillgodose. Inom detta segment har Ecoclime etablerat en särställning genom sin unika teknologi och innovativa affärslösningar.

VARFÖR CIRKULÄR VÄRMEENERGI?

Fastighetssektorn har exceptionella möjligheter att reducera växthusgasutsläpp genom återbruk av värmeenergi.

Till skillnad från återvinning av andra material som glas, betong och papper, kan värmeenergi återvinnas direkt vid källan på ett kostnadseffektivt sätt. Detta kan genomföras med smart teknologi utan behov av omfattande transporter eller materialhantering.

Ecoclimes lösningar ger maximal energibesparing till minimal investeringskostnad, både för enskilda fastigheter och samhället i stort. Detta skapar även finansiell hävstång för andra viktiga infrastrukturåtgärder, vilket dokumenterats i branschrapporten "Grön Logik" och andra studier. Samtidigt ökar fastigheternas

och samhällets motståndskraft ur både säkerhets- och ekonomiskt perspektiv. Åtgärderna bidrar till nationella energisparmål och säkrar energitillgången vid eventuella störningar, samtidigt som de hjälper länder att uppfylla EU:s klimatmål och undvika straffbeskattning.

ECOCLIMES STRATEGI – FINANSIELL HÄVSTÅNG

Under etableringsfasen har Ecoclime utvecklat en strategi som är skräddarsydd för fastighets- och processindustrin. Strategin bygger på systemintegration av bolagets unika teknologier, anpassade efter olika marknadssegments specifika förutsättningar. Grundpelaren är att skapa finansiell hävstång för kunderna - en strategi som kontinuerligt utvecklas för att möta olika marknadssegments behov.

VAD VI GÖR

Vi hjälper kunder framtidssäkra fastigheter och industriprocesser genom att frigöra och återanvända recirkulerad fossilfri energi baserat på unika energisystemlösningar innefattande smart automation. Samtidigt som vi förbättrar inneklimat, minskar effektbehov och investeringsbehov samt skapar resiliens och redundans för lokal och regional energiinfrastruktur.

VAR VI ÄR VERKSAMMA

Vår fokusmarknad är Sverige, var vi idag levererar energi- och mjukvarulösningar till merparten av de största svenska fastighetsbolagen, samt alltfler bostadsrättsföreningar även via avtals-samarbeten med deras fastighetsförvaltande organisationer och bolag. Med kunder och partners som framgår med exempel under avsnittet "Affärsområde" i rapporten.

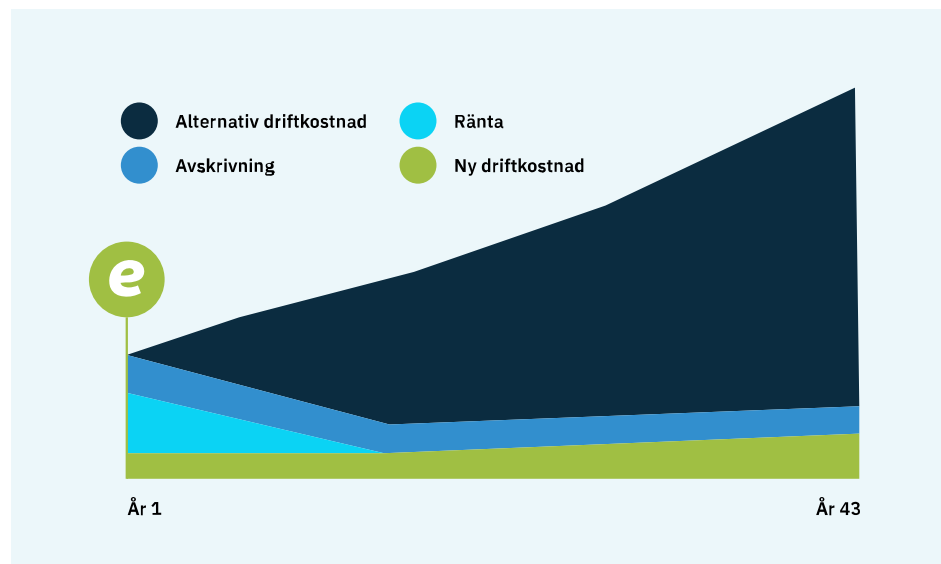
FINANSIELLA MÅL

Organisk tillväxt baserat på positivt operativt kassaflöde samt lånefinansiering. Värdeskapande för ägare genom investeringar företrädesvis i organisk tillväxt. Långsiktigt EBT mål = 15%.

Av bilden bredvid framgår ett exempel på de besparingar som är möjliga i en normal fastighet.

Ränta lån investering = 4,5 %
med rak avskrivning. Prisökning
fjärrvärme = 5 %/år i 5 år
därefter 2,54 %.

Elpris VP kr/kWh år 1 = 1,4 SEK
inkl moms, därefter Nasdaq OMX
terminer COP = 4,9.



ECOCLIME OCH DE GLOBALA UTVECKLINGSMÅLEN

Ecoclimes verksamhet har direkt koppling till ett flertal av FN:s utvecklingsmål och företaget arbetar medvetet för att indirekt främja uppnåendet av övriga mål.

Genom återvinning och återförande av spillvärme bidrar Ecoclime till minskade CO2e-utsläpp (mål 13) och skapandet av ett mer hållbart energisystem (mål 7).

Genom att reducera behovet av tillförd energi bidrar lösningarna till omställningen av energiinfrastrukturen (mål 9).

Företagets produkter gör det möjligt att energieffektivisera och förlänga livstiden för existerande bestånd, samtidigt som implementering i nybyggnation bidrar till att reducera växande städers miljöpåverkan (mål 11).

Företagets tekniska nyckelkomponenter designas, tillverkas och installeras för att möjliggöra teknisk livstidsförlängning, återbruk och återvinning (mål 12).

Företaget säkerställer att anställda och underleverantörer har anständiga arbetsvillkor som följer rådande kollektivavtal och lagstiftning (mål 8).

Genom företagets system för att distribuera komfortkyla och värme i lokaler bidrar Ecoclime till en hälsosammare och mer skonsam inomhusmiljö med lägre risk för smittspridning (mål 3).



KONCERNENS NETTOOMSÄTTNING OCH RESULTAT

PÅVERKAN AV FÖRSÄLJNING AV MILJÖBELYSNING SAMT UPPDATERAD BEDÖMNING AV HUR FÖRSÄLJNINGEN SKA REDOVISAS

För information se not 1.

TREDJE KVARTALET, JULI-SEPTEMBER 2024

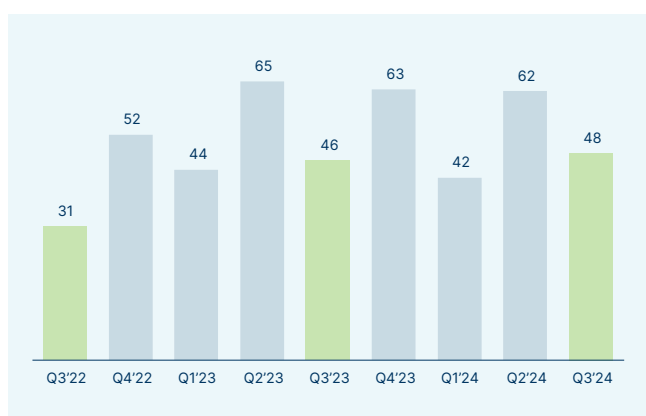
Ett säsongsmässigt svagt kvartal och dessutom med en del kostnader av engångskaraktär uppvisar ändå vissa positiva förbättringar. Under kvartalet har nettoomsättningen rensat för Miljöbelysning ökat med 4.1% till 48,3 MSEK (46,5).

Koncernens affärsområden uppvisar precis som förra kvartalet helt olika utveckling. Smarta Fastigheter utvecklas mycket väl och växer organiskt med 92% jämfört med Q3 2023. Evertherm, som är en del i Cirkulär energi, fortsätter att utvecklas enligt plan och har en nettoomsättning som är 7% högre än förra året. Samtidigt fortsätter Team Wessman, den andra delen inom Cirkulär Energi att möta en avvaktande marknad och uppvisar en minskning med 57%, Cirkulär Energi som helhet minskar omsättningen med 33% jämfört med Q3 2023. Inomhusklimat ökar nettoomsättningen med 3%.

Rörelseresultatet EBIT uppgick till -22,2 MSEK (-3,4). Det försämrade rörelseresultatet beror till största del på nedskrivningar av balanserade utvecklingskostnader om totalt -14 MSEK men även svag lönsamhet i Team Wessman samt ovanligt låg aktivitet under sommarmånaderna.

Skattekostnaden är positivt och uppgår till 0,3 MSEK (-0,1)

Periodens resultat uppgår till -22,9 MSEK (-4,4). Resultatet från resultat från avvecklad verksamhet om 1 MSEK avser omvärdering av de Ecoclime aktier som ingår i försäljningen av Miljöbelysning.



Bilden visar externa intäkter (MSEK) per kvartal för koncernens nuvarande verksamheter.

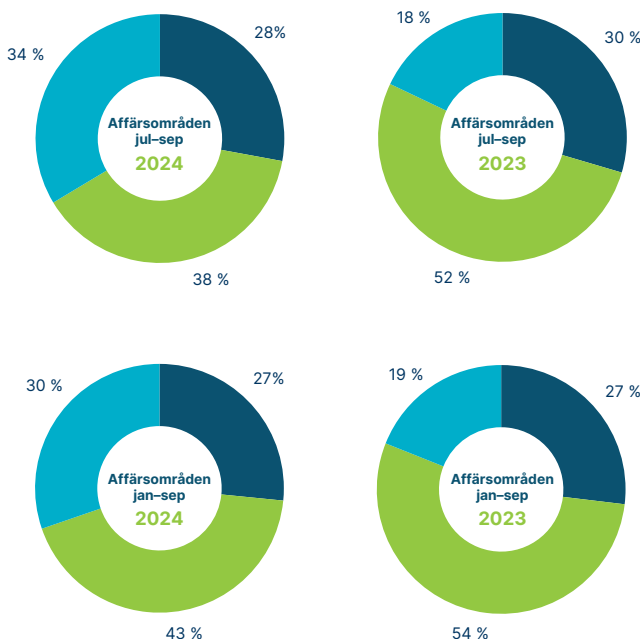

JANUARI-SEPTEMBER 2024

Under perioden har nettoomsättningen minskat med 7,4% till 153,1 MSEK (165,4).

Smarta Fastigheter hade en tillväxt om 38%, Inomhusklimats tillväxt var -8% och Cirkulär Energi minskade nettoomsättningen med 27%. Organiskt minskade Cirkulär Energi netto omsättningen med -17,9 rensat för H-gruppen.

EBIT minskade till -30,2 MSEK (-14,3).

UTVECKLING PER AFFÄRSOMRÅDE (ANDEL AV EXTERN NETTOOMSÄTTNING)



AFFÄRSOMRÅDE

SMARTA FASTIGHETER

KVARTALSUTVECKLING

Under tredje kvartalet 2024 har de kvarvarande verksamheterna uppnått en betydande ökning av nettoomsättningen om 92% jämfört med förra året. Verksamheten inom SDC har haft en fin utveckling under året och bedömningen framåt är ett något mer normaliserat orderläge.

Sedan tidigare har utvecklingen i Ecocloud pausats och bedömningen är att det krävs betydande investeringar för att förflytta produkten till kommersialisering. Därför har merparten av de upparbetade tillgångarna i balansräkningen skrivits ner till noll. Kvarstår gör den prognosstyrning som ingår som en del i Evertherms styrsystem, där den utgör en komponent i erbjudandet till bostadsfastigheter. Nedskrivningen av aktiverade utvecklingskostnader uppgår till -11,9 MSEK.

MARKNAD

Fastighetsägare investerar alltmer i teknik för att koppla upp sina fastigheter i syfte att underlätta drift och förvaltning. Utmaningen för flertalet är att göra byggnader smarta, då det förutsätter att komponenter och system, från olika leverantörer, kan integreras och optimeras i ett överordnat gränssnitt.

Olika komponent- och systemleverantörer använder olika protokoll som försvårar kommunikationen särskilt vid integration av behov som rapportering av data till överordnade system och styrning för att optimera energi- och klimatprestanda i fastigheterna.

Evertherms styrsystem, byggt på SDC´s unika och flexibla Optimaplattform, erbjuder unika funktioner som kan integreras med system och komponenter från olika leverantörer. Därmed löser plattformen många av fastighetsägarnas utmaningar. Det ger Ecoclimate en unik position i marknaden när EU-kraven blir allt hårdare vad gäller energi- och klimatprestanda för fastigheter. Något som är särskilt viktigt för Ecoclimate när investeringsviljan alltmer drivs av behovet av att energieffektivisera.

Primärt fokus för SDC på den svenska marknaden är återkommande kunder i storstadsregionerna och för Evertherms styrsystemlösningar tjänster som kan integreras i allt från enstaka bostadshus till stora komplexa servicefastighetsprojekt.

INGÅENDE DOTTERBOLAG

SDC Automation AB och Ecocloud Automation AB.

NYCKELTAL

BELOPP I TSEK	JUL-SEP 2024	JUL-SEP 2023	JAN-SEP 2024	JAN-SEP 2023	JAN-DEC 2023
Nettoomsättning	15 259	7 968	45 434	32 938	44 175
Rörelsens intäkter	15 635	9 265	47 096	39 009	51 576
EBIT	-7 406	1 127	-4 624	6 077	5 974
EBIT marginal (%)	-49%	14%	-10%	18%	14%

TILLVÄXT Q3

91,5 %

Tillväxt 2024 vs 2023 Q3

NETTOOMSÄTTNING Q3

15 MSEK

(8 MSEK Q3 2023)

EBIT-MARGINAL (%) Q3

-49 %

(14 % Q3 2023)

AFFÄRSOMRÅDE CIRKULÄR ENERGI

KVARTALSUTVECKLING

Koncernens kärnverksamhet inom Evertherm fortsätter att leverera i en utmanande marknad. Jämfört med Q3 2023 är uppgången 7%. Kraftigt ökande fjärrvärmepriser, mer strukturerat och fokuserat säljarbete samt tecken på att fastighetsmarknaden förbättras ger bedömningen att tillväxten återhämtar sig under 2025.

För affärsområdets verksamhet inom geoenergi är konkurrensen hård om de färre uppdrag som finns ute på marknaden, vilket betytt att priserna under årets första tre kvartal har pressats tillbaka och antalet jobb på marknaden totalt minskat. Därför har nettoomsättningen för Team Wessman i Q3 minskat med 57% jämfört med förra året. Lönsamheten har också påverkats negativt av en fördröjning av borrstart i ett större projekt i Danmark. Borrningen har startat i oktober varför bedömningen är att lönsamheten i Team Wessman förbättras under Q4.

Samlat når affärsområdet en nettoomsättning om 17,5 MSEK (26,2) och en EBIT om -10,6 MSEK (-3,2) för kvartalet. Det svaga resultatet i Q3 är dels en säsongseffekt, dels en svag marginal i Team Wessman samt även kostnader av engångskaraktär.

MARKNAD

Inom EU står byggnader för mer än en tredjedel av energianvändningen. 80% av energin är komfortvärme och komfortkyla, vilka båda ingår i Ecoclimes affärserbjudande. Koncernens unika cirkulära värmeenergilösningar är mer energi- och kostnadseffektiva, vilket skapar finansiell hävstång för fastighetsägare.

I takt med energiomställningen växer efterfrågan på hållbara och cirkulära lösningar. Ecoclimes världsunika systemlösning Evertherm, för återvinning av energi ur förorenat spillvatten, ger bolaget en unik position att ta tillvara på denna efterfrågan.

Ecoclimes lösningar erbjuder cirkulära energisystem inom flera områden, bland annat:

- I eller i anslutning till fastigheter som då minskar behovet av köpt energi med åtföljande förbättrade drift- och räntenetton för fastighetsägarna
- I kommersiella fastigheter utgör SDC:s fastighetsautomation, med Optima-systemet, en viktig komponent vid energieffektivisering
- I avloppssystem, där värmeenergi kan återvinnas och återbrukas mycket kostnadseffektivt, såväl i lokala fastighetsvärmenät som i avloppsreningsverk, för att värma processer och fastigheter. Det skapar finansiell hävstång för kommunerna genom minskade energikostnader och investeringsbehov.

Resultatet ger framtidssäkrade mer hållbara fastigheter, verksamheter och processer. Därtill underlättas miljöcertifiering genom lägre energianvändning som ökar fastighetsvärde förbättrar kassaflödet och ger ökade möjligheter vid marktilldelning. Det öppnar även för mer grön finansiering med lägre räntekostnader och stärkt attraktionskraft från investerare och institutioner vid finansiering av såväl nyproduktions- som RoT-projekt.

Ecoclimes lösningar är främst anpassade på detaljnivå för flerbostadshus som kan behovsanpassas även för kommersiella byggnader såsom badhus, vårdbyggnader och hotell. Lösningar innefattande återbruk av energi i förorenat vatten som även kan designas för applikationer i industriprocesser, avloppsreningsverk och i stora energisystem som en del av lågtempererade stadsdelsnät.



HSB Brf Akvarellen är ett exempel på en kund som valt Ecoclime för återvinning av värme i spillvatten. Systemet minskar inte bara deras driftskostnader avsevärt, utan bidrar även till långsiktiga ekonomiska besparingar och miljöfördelar. Det ger en hävstång som kan användas till andra investeringar inom energi eller åtgärder som finns med i underhållsplanen.

FLERA STORA SVENSKA FASTIGHETSAKTÖRER

Slutkunder som får nämnas idag;

- ett stort antal privata fastighetsägare, däribland kan nämnas exempelvis Rikshem, Heimstaden, NREP, Besqab, Fabega, Mimer, K2 och Solporten

Flera bolag inom allmännyttan och offentlig förvaltning som;

- Bostaden i Umeå, Fortifikationsverket, Specialfastigheter, Uppsalahem, Svenska Bostäder, Familjebostäder, Stockholm kooperativa bostadsbolag samt Kramfors, Skellefteå, Vilhelmina, Dorotea, Bjurholms kommuner för att nämna några.

Kunder i enskilda bygg- och RoT-projekt med byggbolag som får nämnas är;

- Consto, Lindbäcks Bygg, Skanska, Peab, Caverion, MVB

Några utvalda installationsentreprenadbolag som också får nämnas;

- Caverion, Umia, Hanson & Hanson

Därtill innefattar verksamheten ett snabbt ökande antal BRF:er

- främst HSB förvaltade fastigheter med flera leveranser av projekt i Stockholms och Norra Sverige regionerna där HSB även driver "introduktion" av projekt till sina förvaltningsobjekt men även bostadsrättsföreningar förvaltade av ett stort antal andra förvaltare.

INGÅENDE DOTTERBOLAG

Evertherm Reenergy Systems AB, Team Wessman AB, Ecoclime Production AB, och Ecoclime Facility Partner AB. Den avyttrade dotterkoncernen H-gruppen ingår t o m April 2023.

NYCKELTAL

BELOPP I TSEK	JUL-SEP 2024	JUL-SEP 2023	JAN-SEP 2024	JAN-SEP 2023	JAN-DEC 2023
Nettoomsättning	17 484	26 233	64 760	89 199	122 087
Rörelsens intäkter	17 595	31 710	64 965	94 676	128 905
EBIT	-10 626	-3 163	-10 585	-6 992	-4 789
EBIT marginal (%)	-61%	-12%	-16%	-8%	-4%

TILLVÄXT Q3

-33,4 %

Tillväxt 2024 vs 2023 Q3

NETTOOMSÄTTNING Q3

17 MSEK

(26 MSEK Q3 2023)

EBIT-MARGINAL (%) Q3

-61 %

(-12 % Q3 2023)

AFFÄRSOMRÅDE INOMHUSKLIMAT

KVARTALSUTVECKLING

Affärsområdet har under kvartalet rört sig i en mer positiv riktning jämfört med tidigare under året. Orderboken har stadigt ökat och nettoomsättningen ökar med 3,4% jämfört med förra året och når 12,7 MSEK (12,3). Vi ser goda möjligheter för en viss tillväxt och förbättrade marginaler under kommande kvartal.

EBIT uppgår till 0,7 (0,4) MSEK.

MARKNAD

Vi spenderar 90 % av vår tid inomhus. Vi är beroende av ett bra inomhusklimat för vårt välmående och produktivitet. Trots det är det många som idag upplever problem. En undersökning som genomfördes 2021 visade att var sjätte person är direkt missnöjd med inomhusklimatet på arbetsplatsen. 4 av 10 upplever att det ofta är för kallt eller för dålig luft. Samtidigt säger 70 % av de tillfrågade att de tycker att det är viktigt att arbetsplatsen har energieffektiva lösningar för att minska klimatavtrycket och energianvändningen.

Ecoclimes lösningar för inomhusklimat ger ett näst intill perfekt klimat med jämn temperatur, utan drag eller kallras och helt utan missljud. Klimatpanelerna är enklare att installera än konkurrerande lösningar och den låga bygghöjden möjliggör installation i lokaler där traditionella ventilationsdon för komfortkyla inte får plats. De är energieffektiva och kan med fördel användas i kombination med Ecoclimes cirkulära energisystem.

Kundernas investeringsvilja styrs främst av behovet att erbjuda komfortkyla i lokaler med låg bygghöjd, minska klagomål och öka flexibiliteten för hyresgäster.

På den svenska marknaden har Ecoclimate levererat till Vattenfall, ABB, Securitas, Areim, Atrium Ljungberg, HSB med flera.

INGÄENDE DOTTERBOLAG

Flexibel Luftbehandling i Stockholm AB och K.V.S. Montage AB.

NYCKELTAL

BELOPP I TSEK	JUL-SEP 2024	JUL-SEP 2023	JAN-SEP 2024	JAN-SEP 2023	JAN-DEC 2023
Nettoomsättning	12 668	12 251	39 892	43 200	61 720
Rörelsens intäkter	13 213	14 696	40 570	45 610	65 011
EBIT	651	372	-1 059	390	1 964
EBIT marginal (%)	5%	3%	-3%	1%	3%

TILLVÄXT Q3

3,4%

Tillväxt 2024 vs 2023 Q3

NETTOOMSÄTTNING Q3

13 MSEK

(12 MSEK Q3 2023)

EBIT-MARGINAL (%) Q3

5%

(3 % Q3 2023)

KONCERNENS FINANSIELLA STÄLLNING

LIKVIDITET OCH FINANSIELL STÄLLNING

Koncernens likvida medel uppgick per den 30 september 2024 till 21,8 MSEK (41,6).

Utöver dessa likvida medel finns spärrade projektmedel om 3 MSEK samt checkräkningskrediter på 3,2 MSEK (6,6).

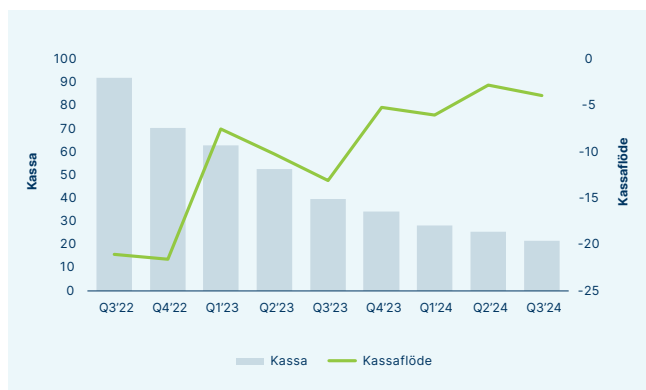
Koncernens räntebärande skulder per den 30 september 2024 är kopplade till leasingkontrakt enligt IFRS 16. Den långfristiga delen uppgick till 2,1 MSEK (3,7). Och den kortfristiga delen uppgick till 4,1 MSEK (6,4).

Beräknade villkorade köpeskillingar för genomförda företags förvärv uppgick till 0 MSEK (28,0).

Fordringar på Miljöbelysning uppgår till 5,1 MSEK. För mer information se not 1.

Soliditeten uppgick till 77%. (68)

Kassalikviditeten uppgick till 206% (124).



Bilden visar utvecklingen av likvida medel (kassa) samt kassaflöde för koncernens nuvarande verksamheter.

KASSAFLÖDE

Juli till september 2024

Kassaflödet från den löpande verksamheten under perioden juli – september 2024 ökade till -5,3 MSEK (-6,3). Det negativa kassaflödet är främst en säsongseffekt med låga intäkter under sommarmånaderna.

Kassaflödet från investeringsverksamheten uppgår till 2,0 MSEK (-6,9) där investeringar i dotterföretag innebar ett kassaflöde om 0,0 MSEK (0,0). Koncernen har kraftigt dragit ner på investeringsverksamheten för att så snabbt som möjligt nå ett positivt kassaflöde.

Återbetalning av lån från Miljöbelysning påverkade kassaflödet positivt med 2 MSEK. För mer information se not 1.

Januari till september 2024

Kassaflödet från den löpande verksamheten under perioden januari – juni 2024 minskade till -12,1 MSEK (-10,0) drivet främst av de svaga resultaten hos Team Wessman. Högre kapitalbinding avser ökade kundfordringar avseende främst den ökade försäljningen i SDC som har ett antal större kunder med långa betaltider.

Kassaflödet från investeringsverksamheten uppgår till -1,1 MSEK (-18,0) där investeringar i dotterföretag innebar ett kassaflöde om 0,0 MSEK (0,0). Miljöbelysning tog med sig en kassa om 3,0 MSEK, samtidigt har vi fått lån återbetalda på motsvarande belopp vilket gör att vi inte har någon kassaflödeseffekt avseende försäljningen under perioden. I kassaflödet från investeringsverksamheten ingår även investeringar i immateriella tillgångar -0,4 MSEK (-7,8), investeringar i materiella anläggningstillgångar uppgår till -0,7 MSEK (-5,0).

Kassaflödet från finansieringsverksamheten blev -3,5 MSEK (-6,2) vilket avser amortering av leasingsskuld.

EGET KAPITAL

Eget kapital uppgick den 30 september 2024 till 170,7 MSEK (228,6), vilket motsvarar 3,70 SEK (4,94) per utestående aktie.

ÖVRIGA UPPLYSNINGAR

TRANSAKTIONER MED NÄRSTÅENDE

Det har inte förekommit några transaktioner med närstående under tredje kvartalet.

Tidigare under året har Miljöbelysning sålts till Incusci Holding som ägs av Miljöbelysnings VD. För mer information se not 1.

MODERFÖRETAGET

Nettoomsättningen under det tredje kvartalet 2024 uppgick till 3,4 MSEK (2,3), vilket huvudsakligen avser fakturering till dotterföretag för utförda tjänster.

Resultatet efter finansiella poster uppgick till -24,5 MSEK (-8,1).

Likvida medel uppgick den 30 september 2024 till 10,2 MSEK (23,3). Inga väsentliga investeringar har skett i immateriella eller materiella anläggningstillgångar.

VÄSENTLIGA REDOVISNINGSPRINCIPER

Koncernredovisningen har upprättats i enlighet med International Financial Reporting Standards (IFRS) utgivna av International Accounting Standards Board (IASB) och tolkningar som utfärdats av IFRS Interpretations Committee (IFRS IC) såsom de antagits av Europeiska Unionen (EU). Vidare tillämpar koncernen årsredovisningslagen (1995:1554) och RFR 1 "Kompletterande redovisningsregler för koncerner" utfärdad av Rådet för finansiell rapportering. Försäljningen av Miljöbelysning har rapporterats i enlighet med IFRS 5. Delårsrapporten har upprättats enligt IAS 34.

Moderföretagets redovisning har upprättats enligt årsredovisningslagen och rekommendationen RFR 2 redovisning för juridiska personer.

Koncernens fullständiga redovisningsprinciper beskrivs i årsredovisningen för 2023 som finns på bolagets hemsida, [ecoclime.se](https://www.ecoclime.se)

Alla belopp i denna rapport är angivna i tusentals svenska kronor (TSEK) om inget annat anges. Avrundningsdifferenser kan förekomma.

UPPSKATTNINGAR OCH BEDÖMNINGAR

Upprättandet av delårsrapporten kräver att företagsledningen gör bedömningar och uppskattningar samt gör antaganden som påverkar tillämpningen av redovisningsprinciperna och de redovisade beloppen av tillgångar, skulder, intäkter och kostnader. Verkliga utfallet kan avvika från dessa uppskattningar och bedömningar.

De kritiska bedömningarna och källorna till osäkerhet i uppskattningar är desamma som i senaste årsredovisning.

AFFÄRSOMRÅDEN

Affärsområden (benämns i årsredovisningen som segment) definieras som affärsenheter och består av totalt fyra stycken som var för sig genererar intäkter och ådrar sig kostnader, vars rörelseresultat regelbundet följs upp av den högsta verkställande beslutsfattaren, VD och koncernchef, och för vilka separat finansiell information finns tillgänglig. Affärsområden utgör den operativa strukturen för intern styrning, uppföljning och rapportering. Baserat på de erbjudna tjänsternas karaktär med hög andel repetitiva intäkter, likartat produktutbud samt likartade ekonomiska egenskaper så har, i enlighet med reglerna för IFRS 8, 4 affärsområden identifierats; smarta fastigheter, cirkulär energi, inomhusklimat och övrigt.

MEDARBETARE

Den 30 september 2024 uppgick antalet anställda till 82 (103).

OMVÄRLDSLÄGET

Makromiljön där vi kommer från höga räntor och inflation genererar en fortsatt tröghet inom fastighetsrelaterade investeringar. Även om intresset för koncernens erbjudanden är högt inväntar många presumtiva kunder tydligare tecken på att räntorna de facto vänder ned och att inflationen hållbart håller sig på lägre nivåer.

Det bör noteras att koncernens kunderbidanden tillför marknaden ny teknik som leder till såväl kostnads- som miljömässiga besparingar som ger kunderna en mer gynnsam position ur ett energiperspektiv. I takt med att kraven på energieffektivitet ökar på såväl nationell som EU-nivå kommer koncernens erbjudanden att framstå som än mer attraktiva för aktörer inom fastighetsbranschen.

VÄSENTLIGA RISKER OCH OSÄKERHETSFAKTORER

Väsentliga risker och osäkerhetsfaktorer finns beskrivna i förvaltningsberättelsen i årsredovisningen för 2023 under avsnittet not 2: "Väsentliga uppskattningar, bedömningar och risker" på sidorna 49-51, samt i not 22 "Finansiella risker" och hanteringen av dessa på sidorna 69-72.

Inga väsentliga förändringar har uppkommit därefter.

VÄSENTLIGA HÄNDELSER EFTER RAPPORTPERIODENS UTGÅNG

Ecoclime Group AB meddelade 25 oktober 2024 att styrelsen, med stöd av årsstämman bemyndigande från den 15 maj 2024, har beslutat att genomföra en apportemission om totalt 905 206 nya B-aktier. Apportemissionen innebär en ökning av aktiekapitalet med 90 520,60 kronor. Antal B-aktier efter apportemissionen uppgår till totalt 42 151 056. Ecoclime ökar med denna emission ägandet i dotterbolaget Team Wessman från 90,1% till 94,1%.

KONCERNENS FINANSIELLA RAPPORTER

KONCERNENS RAPPORT ÖVER RESULTATET I SAMMANDRAG

BELOPP I TSEK	NOT	2024 JUL-SEP	2023 JUL-SEP	2024 JAN-SEP	2023 JAN-SEP	2023 JAN-DEC
<i>Kvarvarande verksamheter</i>						
Rörelsens intäkter						
Nettoomsättning		48 342	46 454	153 054	165 357	228 013
Aktiverat arbete för egen räkning		0	1 216	0	7 639	8 433
Övriga rörelseintäkter		12	12	591	-21	90
		48 354	47 681	153 644	172 974	236 536
Rörelsens kostnader						
Material och köpta tjänster		-29 222	-22 523	-81 867	-88 574	-120 962
Övriga externa kostnader		-11 305	-8 666	-29 211	-31 640	-41 883
Personalkostnader		-12 524	-23 859	-47 382	-51 617	-69 938
Av- och nedskrivningar av materiella och immateriella anläggningstillgångar i rörelsen		-16 990	-3 779	-24 907	-11 774	-14 782
Övriga rörelsekostnader		-463	7 731	-505	-3 629	-5 050
		-22 150	-3 415	-30 228	-14 259	-16 080
Rörelseresultat (EBIT)						
Resultat vid försäljning av dotterbolag		0	393	0	-18 495	-18 495
Resultat från finansiella poster						
Finansiella intäkter		5	262	67	571	867
Finansiella kostnader		-104	-63	-846	-245	-314
Resultat före skatt		-22 249	-2 823	-31 007	-32 428	-34 022
Skatt		346	-144	-349	-421	-799
Periodens resultat för kvarvarande verksamhet		-21 903	-2 967	-31 356	-32 849	-34 820
Resultat från avvecklad verksamhet	1	-967	-1 463	-33 600	1 069	10 108
Periodens resultat		-22 870	-4 430	-64 956	-31 780	-24 711
Periodens resultat hänförligt till:						
Moderföretagets aktieägare		-22 579	-4 984	-64 660	-32 182	-24 710
Innehav utan bestämmande inflytande		-292	554	-297	402	-1
Resultat per aktie						
Resultat per aktie för kvarvarande verksamhet, före och efter utspädning (kr)		-0,47	-0,06	-0,68	-0,71	-0,75
Resultat per aktie, före och efter utspädning (kr)		-0,49	-0,10	-1,41	-0,69	-0,53
Eget kapital, kr/aktie		3,69	4,95	3,69	4,95	5,10
Genomsnittligt antal aktier under perioden (tusental)		46 227	46 227	46 227	46 227	46 227

KONCERNENS RAPPORT ÖVER TOTALRESULTAT I SAMMANDRAG

BELOPP I TSEK		2024 JUL-SEP	2023 JUL-SEP	2024 JAN-SEP	2023 JAN-SEP	2023 JAN-DEC
Periodens resultat		-22 870	-4 430	-64 956	-31 780	-24 711
Övrigt totalresultat för perioden		0	0	0	0	0
Totalresultat för perioden		-22 870	-4 430	-64 956	-31 780	-24 711
Totalresultat för perioden hänförligt till:						
Moderföretagets aktieägare		-22 579	-4 984	-64 660	-32 182	-24 710
Innehav utan bestämmande inflytande		-292	554	-297	402	-1

KONCERNENS RAPPORT ÖVER FINANSIELL STÄLLNING I SAMMANDRAG

BELOPP I TSEK	30 SEP 2024	30 SEP 2023	31 DEC 2023
TILLGÅNGAR			
Anläggningstillgångar			
Balanserade utgifter för utvecklingsarbeten och liknande arbeten	46 952	62 169	62 205
Koncessioner, patent, licenser, varumärken m.m	1 154	1 277	1 222
Datorprogram	568	3 739	3 451
Kundrelationer	0	3 952	3 655
Goodwill	21 600	67 779	67 779
Summa immateriella tillgångar	70 272	138 916	138 312
Materiella anläggningstillgångar	34 780	43 224	41 167
Övriga anläggningstillgångar - uppskjuten skattefordran	9 018	9 018	9 018
Finansiella anläggningstillgångar	13 987	9 811	12 405
Summa anläggningstillgångar	128 058	200 969	200 903
Omsättningstillgångar			
Varulager	12 950	44 536	30 550
Kortfristiga fordringar	59 610	48 696	65 496
Likvida medel	21 759	41 588	38 526
Summa omsättningstillgångar	94 319	134 820	134 572
Summa tillgångar	222 377	335 789	335 475
EGET KAPITAL OCH SKULDER			
Eget kapital			
Eget kapital hänförligt till moderföretagets aktieägare	171 176	228 363	235 835
Innehav utan bestämmande inflytande	-458	242	-161
Summa eget kapital	170 718	228 604	235 674
Skulder			
Långfristiga skulder	12 215	34 512	33 306
Kortfristiga skulder	39 445	72 673	66 496
Summa skulder	51 660	107 185	99 802
Summa eget kapital och skulder	222 377	335 789	335 475

KONCERNENS KASSAFLÖDESANALYS I SAMMANDRAG

BELOPP I TSEK	2024 JUL-SEP	2023 JUL-SEP	2024 JAN-SEP	2023 JAN-SEP	2023 JAN-DEC
Rörelseresultat (EBIT)	-22 150	-4 913	-30 228	-13 283	-14 054
Justering för poster som inte ingår i kassaflödet	16 990	4 767	24 907	14 562	18 390
Erhållna räntor och finansiella intäkter	5	264	67	573	868
Erlagda räntor	-104	-93	-846	-339	-433
Betalda skatter	-72	-462	-454	-469	-3 331
Kassaflöde från den löpande verksamheten före förändringar av rörelsekapital	-5 331	-437	-6 554	1 044	1 440
Kassaflöde från förändringar av rörelsekapital					
Förändring varulager	-1 482	-11 980	17 600	-17 201	-3 215
Förändringar kortfristiga fordringar	4 579	9 489	18 886	8 890	-1 504
Förändring kortfristiga skulder	-3 065	-3 329	-28 240	-2 764	-7 694
<i>Justeringar relaterade till avvecklad verksamhet</i>					
Justering varulager	0	0	-17 556	0	0
Justering kortfristiga fordringar	0	0	-9 303	0	0
Justering kortfristiga skulder	0	0	13 043	0	0
	32	-5 819	-5 571	-11 075	-12 414
Kassaflöde från den löpande verksamheten	-5 299	-6 256	-12 125	-10 031	-10 974
Investeringsverksamheten					
Förvärv av immateriella tillgångar	-61	-1 216	-434	-7 839	-8 446
Förvärv av materiella anläggningstillgångar	49	-1 420	-665	-4 951	-4 931
Kassaflödespåverkan av försäljning av H-gruppen	0	-2 639	0	-2 639	-2 639
Kassaflödespåverkan av försäljning av Miljöbelysning	2 000	0	-2	0	0
Ökning av garantimedel	6	-1 595	0	-2 581	-2 581
Kassaflöde från investeringsverksamheten	1 994	-6 870	-1 101	-18 009	-18 596
Finansieringsverksamheten					
Återbetalda optionspremier	0	-435	0	-725	-725
Amortering av leasingskuld	-624	-1 689	-3 541	-5 487	-7 018
Kassaflöde från finansieringsverksamheten	-624	-2 123	-3 541	-6 211	-7 743
Periodens kassaflöde	-3 929	-15 249	-16 767	-34 252	-37 313
Likvida medel vid periodens början	25 688	56 837	38 526	75 839	75 839
Likvida medel vid periodens slut	21 759	41 588	21 759	41 588	38 526
<i>Limit checkkrediter</i>	<i>3 200</i>	<i>6 600</i>	<i>3 200</i>	<i>6 600</i>	<i>6 600</i>
<i>Tillgängliga likvida medel</i>	<i>24 959</i>	<i>48 188</i>	<i>24 959</i>	<i>48 188</i>	<i>45 126</i>

FÖRÄNDRING I EGET KAPITAL I SAMMANDRAG

BELOPP I TSEK	BELOPP HÄNFÖRLIGT TILL MODERFÖRETAGETS ÄGARE	INNEHAV UTAN BESTÄMMANDE INFLYTANDE	SUMMA EGET KAPITAL
Belopp vid periodens ingång, 1 januari 2023	261 270	-160	261 110
Förändring av eget kapital under perioden			
Periodens totalresultat	-32 182	402	-31 780
Netto av in-och utbetalda optionspremier	-725		-725
Utgående balans 30 september 2023	228 363	242	228 605

BELOPP I TSEK	BELOPP HÄNFÖRLIGT TILL MODERFÖRETAGETS ÄGARE	INNEHAV UTAN BESTÄMMANDE INFLYTANDE	SUMMA EGET KAPITAL
Belopp vid periodens ingång, 1 januari 2024	235 835	-161	235 674
Förändring av eget kapital under perioden			
Periodens totalresultat	-64 660	-297	-64 956
Utgående balans 30 september 2024	171 176	-458	170 718

MODERFÖRETAGETS FINANSIELLA RAPPORTER

RESULTATRÄKNING I SAMMANDRAG

BELOPP I TSEK	2024 JUL-SEP	2023 JUL-SEP	2024 JAN-SEP	2023 JAN-SEP	2023 JAN-DEC
Intäkter					
Nettoomsättning	3 437	2 250	7 942	7 996	10 246
Aktiverat arbete för egen räkning	0	125	0	213	1
Övriga rörelseintäkter	0	0	69		4
	3 437	2 375	8 011	8 210	10 251
Rörelsens kostnader					
Material och köpta tjänster	250	-60	-411	-415	-176
Övriga externa kostnader	-7 706	-4 384	-13 752	-16 320	-21 217
Personalkostnader	-1 251	-1 464	-4 666	-5 362	-7 014
Av- och nedskrivningar av materiella och immateriella anläggningstillgångar	-759	-735	-4 227	-2 206	-2 942
Övriga rörelsekostnader	-1	0	-1	0	0
Rörelseresultat (EBIT)	-6 030	-4 268	-15 046	-16 094	-21 098
Resultat från finansiella poster					
Resultat vid försäljning av dotterföretag	-967	-1 620	-17 154	-23 008	-23 008
Resultat från andelar i koncernföretag	-17 600	0	-17 600	0	0
Övriga ränteintäkter och liknande resultatposter	0	-2 259	0	485	605
Räntekostnader och liknande resultatposter	115	0	-15	-17	-17
Resultat efter finansiella poster	-24 481	-8 146	-49 816	-38 634	-43 517
Erhållna koncernbidrag	0	0	0	0	6 337
Resultat före skatt	-24 481	-8 146	-49 816	-38 634	-37 180
Skatt	209	0	0	0	0
Periodens resultat	-24 273	-8 146	-49 816	-38 634	-37 180

MODERBOLAGETS RAPPORT ÖVER TOTALRESULTAT I SAMMANDRAG

BELOPP I TSEK	2024 JUL-SEP	2023 JUL-SEP	2024 JUL-SEP	2023 JAN-SEP	2023 JAN-DEC
Periodens resultat	-24 273	-8 146	-49 816	-38 634	-37 180
Övrigt totalresultat för perioden	0	0	0	0	0
Totalresultat för perioden	-24 273	-8 146	-49 816	-38 634	-37 180

BALANSRÄKNING I SAMMANDRAG

BELOPP I TSEK	NOT	30 SEP 2024	30 SEP 2023	31 DEC 2023
TILLGÅNGAR				
Anläggningstillgångar				
Immateriella anläggningstillgångar		792	5 719	4 819
Materiella anläggningstillgångar		424	612	565
Övriga anläggningstillgångar		9 018	9 018	9 018
Finansiella anläggningstillgångar		141 193	210 018	212 566
Summa anläggningstillgångar		151 427	225 368	226 968
Omsättningstillgångar				
Kortfristiga fordringar		16 483	1 717	906
Likvida medel		10 207	23 297	15 075
Summa omsättningstillgångar		26 690	25 015	15 981
Summa tillgångar		178 117	250 382	242 949
EGET KAPITAL OCH SKULDER				
Eget kapital och skulder				
Eget kapital		167 511	215 873	217 327
Långfristiga skulder		0	20 000	20 000
Kortfristiga skulder		10 607	14 509	5 622
Summa eget kapital och skulder		178 117	250 382	242 949

ÄGARINFORMATION OCH ÄGARSTRUKTUR

ÄGARINFORMATION OCH ÄGARSTRUKTUR	AKTIESLAG		Kapital	Röster	Röster i %
	A	B			
De största aktieägarna 2024-09-30	Innehav				
JLO INVEST AB	2 389 104	3 839 822	6 228 926	27 730 862	30,45%
SVEAFSTIGHETER BOSTAD AB	0	6 115 428	6 115 428	6 115 428	6,72%
AVANZA PENSION	0	5 997 276	5 997 276	5 997 276	6,59%
CELSIUM GROUP I UMEÅ AB	2 592 131	395 578	2 987 709	26 316 888	28,90%
CLIENS KAPITALFÖRVALTNING AB	0	1 963 500	1 963 500	1 963 500	2,16%
NORDNET PENSIONS FÖRSÄKRING AB	0	1 688 771	1 688 771	1 688 771	1,85%
BOYER, PERNILLA	0	1 206 700	1 206 700	1 206 700	1,33%
PETER HAMBERG	0	947 071	947 071	947 071	1,04%
B Tedebo Holding AB	0	934 616	934 616	934 616	1,03%
INCUSCI HOLDING AB	0	878 482	878 482	878 482	0,96%
ÖVRIGA AKTIEÄGARE	0	17 278 606	17 278 606	17 278 606	18,98%
Totalt	4 981 235	41 245 850	46 227 085	91 058 200	100%

Totalt antal aktieägare 3 414 st

	ANTAL AKTIER	KAPITAL	RÖSTER
Antal A-aktier	4 981 235	10,8%	54,7%
Antal B-aktier	41 245 850	89,2%	45,3%
Totalt	46 227 085	100%	100%

INFORMATION

Denna kvartalsrapport har varit föremål för översiktlig granskning av bolagets revisor.

KONTAKTINFORMATION

Krister Werner, VD
+46 76 535 86 64

Victor Flyrén, interim CFO
+46 73 629 08 04

Certified Advisor

Certified Adviser på NASDAQ First North Premier Growth Market är FNCA Sweden AB
Box 5807
Nybrogatan 34
102 48 Stockholm
Tfn: +46 8 528 00 399

FINANSIELL INFORMATION

Vår hemsida ecoclimate.se är den främsta kanalen för IR information. Där publicerar vi finansiell information omedelbart efter offentliggörandet.

Ecoclimes årsredovisning för 2023 finns tillgänglig på:

ecoclimate.se

Styrelsen genom verkställande direktören försäkrar att rapporten ger en rättvisande översikt av moderföretagets och koncernens verksamhet, ställning och resultat samt beskriver de väsentliga risker och osäkerhetsfaktorer som moderföretaget och de företag som ingår i koncernen står inför.

Det går också att beställa information och rapporter via.

ir@ecoclimate.se

Ecoclimate Investor Relations
Svärdvägen 19
182 33 Danderyd

Danderyd 2024-11-15

FINANSIELL KALENDER

2025

14
FEBRUARI

Bokslutskommuniké 2024

Publiceras på Ecoclimate Groups hemsida.

NOTER

NOT 1 AVECKLAD VERKSAMHET

Den 17 maj meddelade Ecoclime att de avser att sälja dotterbolaget Miljöbelysning Sweden AB. Den 18 juni beslutade en extra bolagsstämma att försäljningen ska genomföras. Tillträde planeras till den 2 januari 2025. Eftersom Ecoclime fortfarande äger aktierna, men enligt aktieöverlåtelseavtalet efter den 31 mars 2024 inte har något inflytande eller rätt till vinster som genereras i bolaget, samt att tillträdet inte sker förrän den 2 januari 2025, redovisades Miljöbelysning separat i Q2 rapporten från 2024-04-01. I Q3 har en ny bedömning gjorts med resultatet att vi nu hanterar detta som att Miljöbelysning är sålt från 2024-04-01 och inte längre ingår i koncernen. Miljöbelysning redovisas separat på egen rad i resultaträkningen som avvecklad verksamhet fram till 2024-04-01 för att sen efter detta datum inte tas upp i koncernen. Redovisningen följer riktlinjerna i IFRS 5 och även jämförelseåret har justerats.

kommer erläggas. Per 2024-03-31 hade Miljöbelysning likvida medel om 3 MSEK som därmed försvinner ur koncernens balansräkning.

Vid tillträdet får koncernen ett kassatillskott på 13 MSEK samt reglering av mellanhavanden som upparbetats innan försäljningen. Per 30 september uppgår mellanhavanden upparbetade innan försäljningen till 5,1 MSEK. Köparen ska därefter även återbetala värdet av de Ecoclimeaktier som mottogs vid förvärvet. Ecoclime kommer senast 31 dec 2027 anvisa köpare till aktierna och erhålla likviden för denna försäljning. Värdet av dessa aktier per 30 september 2024 uppgick till 1,8 MSEK.

EFFEKTER FRÅN FÖRSÄLJNINGEN AV MILJÖBELYSNING SWEDEN AB FÖR KONCERNEN

Nettoeffekten i resultaträkningen uppgår till -32,6 MSEK inkl. en positiv effekt av en tilläggsköpeskilling om 20 MSEK som inte

RAPPORT ÖVER RESULTATET AVECKLAD VERKSAMHET

Avvecklad verksamhet

BELOPP I TSEK	2024 JUL-SEP	2023 JUL-SEP	2024 JAN-SEP	2023 JAN-SEP
Rörelsens intäkter				
Nettoomsättning	0	15 279	12 659	62 206
Aktiverat arbete för egen räkning	0	0	0	200
Övriga rörelseintäkter	0	11	131	488
	0	15 290	12 790	62 894
Rörelsens kostnader				
Material och köpta tjänster	0	-9 166	-6 718	-34 756
Övriga externa kostnader	0	-2 728	-2 052	-9 918
Personalkostnader	0	-3 777	-4 201	-14 176
Av- och nedskrivningar av materiella och immateriella anläggningstillgångar i rörelsen	0	-987	-815	-2 788
Övriga rörelsekostnader	0	-129	-6	-279
Rörelseresultat (EBIT)	0	-1 497	-1 002	977
Resultat från finansiella poster				
Finansiella intäkter	0	1	0	1
Finansiella kostnader	0	-29	-11	-94
Resultat efter finansiella poster	0	-1 525	-1 013	884
Nedskrivning av immateriella tillgångar	0	0	-51 683	0
Omvärdering TKS	0	0	20 000	0
Förändring verkligt värde aktier Ecoclime	-967	0	-967	0
Skatt	0	62	63	184
Periodens resultat avvecklad verksamhet	-967	-1 463	-33 600	1 069

AFFÄRSOMRÅDEN

Koncernen har, för redovisning och uppföljning, delat upp sin verksamhet i tre segment. Segmenten utgörs av Inomhusklimat, Cirkulär energi och Smarta fastigheter. Indelningen baseras på affärsområden.

2024-01-01 - 2024-09-30	INOMHUSKLIMAT	CIRKULÄR ENERGI	SMARTA FASTIGHETER	KONCERN-GEMENSAMMA POSTER OCH ELIMINERINGAR	KONCERNEN TOTALT
Nettoomsättning	39 892	64 760	45 434	2 968	153 054
Intäkter från övriga segment	545	179	1 299	-2 023	0
Aktiverat arbete för egen räkning	0	0	0	0	0
Övriga intäkter	133	26	363	69	591
Rörelsens intäkter	40 570	64 965	47 096	1 014	153 644
Material och köpta tjänster	-20 432	-40 633	-22 156	1 354	-81 867
Övriga externa kostnader	-6 939	-10 783	-5 761	-5 728	-29 211
Personalkostnader	-14 171	-16 892	-11 556	-4 763	-47 382
Av- och nedskrivningar av materiella och immateriella anläggningstillgångar	-88	-7 230	-11 754	-5 835	-24 907
Övriga rörelsekostnader	0	-11	-493	-1	-505
Rörelseresultat (EBIT)	-1 059	-10 585	-4 624	-13 959	-30 228
Resultat vid försäljning av dotterbolag					0
Resultat från andelar i dotterbolag					0
Finansiella intäkter	1	58	8		67
Finansiella kostnader	-13	-602	-5	-226	-846
Resultat före skatt	-1 072	-11 129	-4 621	-14 185	-31 007

2023-01-01 - 2023-09-30	INOMHUSKLIMAT	CIRKULÄR ENERGI	SMARTA FASTIGHETER	KONCERN-GEMENSAMMA POSTER OCH ELIMINERINGAR	KONCERNEN TOTALT
Nettoomsättning	43 200	89 199	32 938	20	165 357
Intäkter från övriga segment	2 506	2 263	1 585	-6 354	0
Aktiverat arbete för egen räkning	0	3 142	4 483	13	7 638
Övriga intäkter	-96	72	3	0	-21
Rörelsens intäkter	45 610	94 676	39 009	-6 321	172 974
Material och köpta tjänster	-22 313	-51 815	-14 285	-161	-88 574
Övriga externa kostnader	-9 915	-21 329	-6 600	6 204	-31 640
Personalkostnader	-12 944	-12 395	-11 153	-15 125	-51 617
Av- och nedskrivningar av materiella och immateriella anläggningstillgångar	-48	-7 631	-877	-3 218	-11 774
Övriga rörelsekostnader	0	-8 498	-17	4 886	-3 629
Rörelseresultat (EBIT)	390	-6 992	6 077	-13 734	-14 259
Resultat vid försäljning av dotterbolag	0	0	0	-18 495	-18 495
Finansiella intäkter	28	57	1	485	571
Finansiella kostnader	-15	-46	-3	-181	-245
Resultat före skatt	403	-6 981	6 075	-31 925	-32 428

INTÄKTER FRÅN AVTAL MED KUNDER

2024-01-01 - 2024-09-30	INOMHUSKLIMAT	CIRKULÄR ENERGI	SMARTA FASTIGHETER	KONCERN-GEMENSAMMA POSTER OCH ELIMINERINGAR	KONCERNEN TOTALT
Nettoomsättning	39 892	64 760	45 434	2 968	153 054
Koncerninterna intäkter	545	179	1 299	-2 023	0
Aktiverat arbete för egen räkning	0	0	0	0	0
Övriga intäkter	133	26	363	69	591
Summa intäkter	40 570	64 965	47 096	1 014	153 644
Nettoomsättning					
<i>Typ av kund</i>					
Offentliga kunder; kommun och stat.	13 033	0	7 120	0	20 153
Privata kunder	26 859	64 760	38 314	2 968	132 901
Nettoomsättning	39 892	64 760	45 434	2 968	153 054

2023-01-01 - 2023-09-30	INOMHUSKLIMAT	CIRKULÄR ENERGI	SMARTA FASTIGHETER	KONCERN-GEMENSAMMA POSTER OCH ELIMINERINGAR	KONCERNEN TOTALT
Nettoomsättning	43 200	89 199	32 938	20	165 357
Koncerninterna intäkter	2 506	2 263	1 585	-6 354	0
Aktiverat arbete för egen räkning	0	3 142	4 483	13	7 638
Övriga intäkter	-96	72	3	0	-21
Summa intäkter	45 610	94 676	39 009	-6 321	172 974
Nettoomsättning					
<i>Typ av kund</i>					
Offentliga kunder; kommun och stat.	2 683	0	7 009	0	9 692
Privata kunder	40 517	89 199	25 929	20	155 665
Nettoomsättning	43 200	89 199	32 938	20	165 357