

# DELÅRS- RAPPORT

För perioden 2024/01/01-2024/03/31

## KVARTAL 1 (JANUARI - MARS) 2024

- Nettoomsättningen minskade med 19,1 % till 17,7 (21,9) MSEK
- Rörelseresultatet före finansiella poster (EBIT) uppgick till -0,5 (4,1) MSEK, vilket gav en EBIT-marginal på -2,7 (18,7) %
- Rörelseresultatet före skatt (EBT) uppgick till -0,4 (4,1) MSEK, vilket gav en EBT-marginal på -2,1 (18,7) %
- Resultat efter skatt uppgick till -0,3 (3,3) MSEK
- Vinst per aktie uppgick till -0,04 (0,45) kr

## VÄSENTLIGA HÄNDELSE UNDER KVARTAL 1

- Diadroms förra Marknads- och Försäljningschef, Viktor Eliasson tar över rollen som VD för Diadrom Software AB för att intensifiera bolagets fokus på sin produktaffär. Joakim Hökegård tar över rollen som ny Marknads- och Försäljningschef för Diadroms konsultaffär (se pressmeddelande 8 januari 2024)

## VÄSENTLIGA HÄNDELSE EFTER PERIODENS UTGÅNG

- Diadrom förutser lägre resultat för första kvartalet 2024 (se pressmeddelande 11 april 2024)

## INFORMATION OM DET KOMMANDE KVARTALET

Det svagare marknadsläget med avvaktande efterfrågan hos våra kunder ser ut att fortsätta under det andra kvartalet. Detta kan komma att leda till negativ påverkan på beläggningsgrad och lönsamhet vilket kommer att ge ett lägre resultat jämfört med samma period föregående år.

# VD HAR ORDET



Våra största kunder inom fordonsindustrin fortsätter att leverera goda resultat under det första kvartalet, även om de ser en normalisering med minskad efterfrågan mot tidigare höga nivåer. Detta visar att den svenska fordonsindustrin fortsätter att vara stark trots ökad konkurrens och minskad efterfrågan. Minskad efterfrågan hos våra kunder leder därmed till en minskad efterfrågan för våra tjänster och produkter, samt ett hårt kostnadsfokus genom hela värdekedjan vilket leder till hård konkurrens och prispress även i vår affär.

Det svagare marknadsläget hade en negativ påverkan på nettoomsättning, beläggningsgrad och lönsamhet. Nettoomsättningen minskade med 19 % för det första kvartalet jämfört med föregående år. Det beror på att vi haft ett färre antal debiterande konsulter, samt att intäkter genererade av vår produktaffär varit lägre. Dessutom belastades kvartalet av extraordinära omstruktureringskostnader kopplat till förändringar i organisationen. Totalt ledde detta till ett negativt resultat (EBT) om -0,4 MSEK.

Under det första kvartalet inledde vi en produksatsning under varumärket Diadrom Software. Viktor Eliasson som leder satsningen, har en mycket gedigen erfarenhet inom området. Under första kvartalet har det varit stort fokus på olika typer av marknadsaktiviteter, så som mässor, webcasts och kundbesök. Vi ser goda möjligheter att bygga upp en stabil och lönsam internationell produktaffär långsiktigt, men det kommer ta tid och satsningen har inte har bidragit med ett positivt resultat under det första kvartalet

Marknadsläget för tjänsteaffären är fortsatt tuff med minskad efterfrågan, högre konkurrens och prispress. Vi fortsätter arbetet med att omstrukturera och utveckla vår organisation mot att bli mer försäljningsinriktad och effektiv samtidigt som vi ser över våra kostnader. Vi siktar på att effektivisera vår försäljning mot befintliga kunder inom fordonsindustrin, samtidigt som vi ska öka vår förmåga att kunna utöka vår försäljning till nya marknader. Strategin är helt enkelt att utnyttja vårt djupa kunnande och långvariga erfarenhet från fordonsindustrin inom andra sektorer. Fordonsindustrin har länge varit ledande i användandet av avancerad mjukvara för att uppnå konkurrensfördelar. Det är en trend vi nu även ser inom andra sektorer som arbetar med mjukvarustyrda kapitalprodukter.

Rekrytering av erfarna ingenjörer med rätt kompetens är, och kommer att fortsätta vara, ett prioriterat område för att säkerställa att vi kan möta våra kunders högt ställda krav.

Vi fortsätter även med arbetet att bygga upp vårt nätverk av oberoende experter i Diadroms Partnernätverk. Detta ger oss större möjligheter att utöka vårt leveranserbjudande och förmåga att leverera projekt med fler specialistkompetenser.

Vår bedömning är att det svagare och mer osäkra marknadsläget består under det andra kvartalet 2024. Det kommer att påverka våra förutsättningar att leverera vinst och tillväxt i nivå med föregående år. Osäkerheten på marknaden gör att vi följer utvecklingen noga. Jag förväntar mig dock, likt många andra branschkollegor, en gradvis starkare efterfrågan under andra halvan av 2024.

Fordonsindustrin är mitt inne i en stor omställning mot hållbara, säkra och konkurrenskraftiga transportlösningar med ett större fokus på kringtjänster. Våra kunder gör därför stora investeringar inom bl.a. elektrifiering, uppkopplade fordon och avancerade lösningar för säkerhet och förarassistans. Detta realiserar i nya fordonsplattformar med helelektrisk eller hybridelektrisk drivlina och kraftfulla onboard-datorer, som i sin tur skapar nya möjligheter för att utnyttja tillämpad AI.

Carl Johan Andersson, VD  
Göteborg den 30 april 2024



## KONCERNENS NYCKELTAL

Perioden	Q1 2024	Q4 2023	Q3 2023	Q2 2023	Q1 2023
<b>Ekonomiska nyckeltal</b>					
Organisk tillväxt i försäljning (%)	-19,1	-10,1	14,4	24,7	20,0
Rörelseresultat EBIT (TSEK)	-473	510	1 511	2 355	4 094
Rörelsemarginal EBIT (%)	-2,7	2,8	8,5	10,8	18,7
Resultat efter skatt (TSEK)	-294	369	1 198	1 988	3 259
Nettomarginal (%)	-1,7	2,0	7,0	9,2	14,8
Vinst per aktie (SEK)	-0,04	0,05	0,16	0,27	0,45
Likvida medel (TSEK)	7 096	9 801	9 231	7 383	15 844
Justerat eget kapital (TSEK)	16 753	17 048	16 679	15 471	22 951
Soliditet (%)	53	58	56	49	59
Avkastning på eget kapital (%)	-1,8	2,2	7,2	12,8	14,2
<b>Övriga nyckeltal</b>					
Antal anställda vid periodens slut	53	58	66	69	68
Medelantalet anställda	57	67	72	71	69
Antalet arbetsdagar under perioden	63	62	65	59	64

# KONCERNENS FINANSIELLA INFORMATION

För sammandrag av koncernens resultat- och balansräkning, samt kassaflödesanalys se sidorna 13 – 15 i denna rapport.

## KVARTAL 1 (JANUARI - MARS) 2024

### RÖRELSENS INTÄKTER

Nettoomsättningen för kvartal 1 uppgick till 17,7 (21,9) MSEK, en minskning med 4,2 MSEK eller 19,1 procent jämfört med motsvarande period föregående år.

Under kvartal 1 har marknadsläget varit fortsatt svagt med avvaktande efterfrågan hos våra kunder. Lägre beläggningsgrad, minskade antal medarbetare i uppdrag samt omstruktureringskostnader kopplat till förändringar i organisationen har alla lett till att nettoomsättningen och lönsamheten under kvartal 1 påverkats negativt jämfört med samma period föregående år. Kalendereffekten av färre antal arbetsdagar under kvartal 1 jämfört med motsvarande period föregående år har också varit haft en negativ påverkan på nettoomsättningen.

Vår satsning på att fortsätta bygga upp Diadroms Partnernetverk har påverkat nettoomsättningen positivt. Nettoomsättningen kopplade till underkonsulter har uppgått till 5,1 MSEK, en ökning med 1,3 MSEK jämfört med motsvarande period föregående år.

### RÖRELSENS KOSTNADER

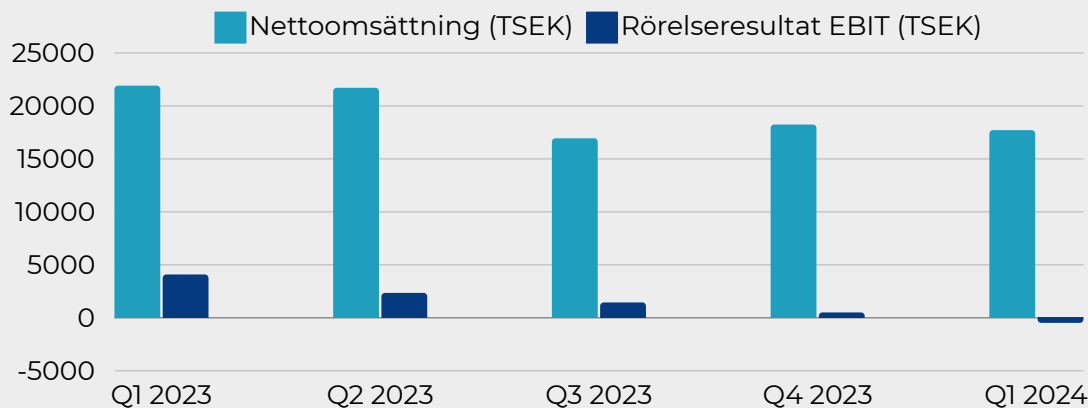
De totala kostnaderna för kvartal 1 har ökat med totalt 0,4 MSEK jämfört med motsvarande period föregående år och uppgick till 18, 2 (17,8) MSEK.

Ökningen av de externa kostnaderna beror till störst del på att underkonsulter har använts i större omfattning under kvartal 1 jämfört med motsvarande period föregående år. Kostnader kopplade till underkonsulter har uppgått till 4,9 MSEK, en ökning med 1,3 MSEK jämfört med motsvarande period föregående år.

Personalkostnaderna har under kvartal 1 minskat med 1,0 MSEK jämfört med motsvarande period föregående år till följd av att medelantalet medarbetare har minskat från 69 personer år 2023 till 57 personer år 2024.

Rörelseresultatet (EBIT) för kvartal 1 uppgick till -0,5 (4,1) MSEK med en rörelsemarginal på -2,7 (18,7) procent.

Resultat efter skatt för kvartal 1 uppgick till -0,3 (3,3) MSEK.





## FINANSIELL STÄLLNING OCH LIKVIDITET

Koncernens tillgångar har under kvartal 1 minskat med 7,2 MSEK jämfört med motsvarande perioden föregående år.

Anläggningstillgångar efter avskrivningarna har minskat med 0,4 MSEK.

De kortfristiga fordringarna har ökat med 2,0 MSEK. Ökningen kan härledas till ökade kundfordringar, ökade skattefordringar, minskade övriga fordringar samt minskade förutbetalda kostnader.

Koncernens likvida tillgångar har minskat med 8,7 MSEK jämfört med motsvarande perioden föregående år.

## BOLAGETS AKTIER OCH EGNA KAPITAL

Diadrom Holding AB (publ) har vid periodens in- och utgång 7 281 640 utestående aktier, vilket överensstämmer med året innan.

Medelantalet aktier är därav 7 281 640 stycken aktier under kvartal 4, vilket är detsamma som föregående år. Inga optioner eller konvertibler är utestående. Aktiens kvotvärde uppgår till 0,25 kr. Aktien är listad på Nasdaq First North Growth Market under namnet DIAH.

Summa eget kapital uppgick vid årets ingång till 17,0 MSEK. Eget kapital har påverkats av resultatet för perioden efter skatt med -0,3 MSEK varvid det egna kapitalet vid periodens slut uppgick till 16,7 MSEK. Utdelningen som beslutades av årsstämman per 2024-03-26 genomfördes först under kvartal 2 och har därmed inte påverkat det egna kapitalet under kvartal 1.

	2024 31 mars	2023 31 mars	2023 31 dec
<b>Eget kapital vid årets ingång</b>			
Aktiekapital	1,8	1,8	1,8
Annat eget kapital	15,2	17,9	17,9
Utdelning	0	0	-9,5
Periodens resultat	-0,3	3,3	6,8
<b>Eget kapital vid periodens slut</b>	<b>16,7</b>	<b>21,2</b>	<b>17,0</b>

# AFFÄRSOMRÅDEN - TJÄNSTER

## KVARTAL 1 (JANUARI – MARS) 2024

Marknadsläget för tjänsteaffären var fortsatt tuff med minskad efterfrågan, högre konkurrens och prispress. Det svagare marknadsläget hade en negativ påverkan på nettoomsättning, beläggningsgrad och lönsamhet. Vi hade även färre antal debiterande konsulter för det första kvartalet jämfört med föregående år. Dessutom belastades kvartalet av extraordinära omstruktureringskostnader kopplat till förändringar i organisationen.

Under första kvartalet påbörjade vi arbetet med att omstrukturera och utveckla vår organisation mot att bli mer försäljningsinriktad där vi siktar på att effektivisera vår försäljning mot befintliga kunder inom fordonsindustrin, samtidigt som vi ska öka vår förmåga att kunna utöka vår försäljning till nya marknader. Som del av detta rekryterade vi Joakim Hökegård som ny marknads- och försäljningschef.



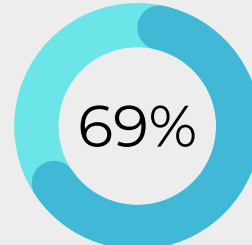
### Ekonomiska nyckeltal

Q1 2024

Nettoomsättning (TSEK)	12 320
Rörelseresultat EBIT (TSEK)	365
Rörelsemarginal EBIT (%)	3,0

### Övriga nyckeltal

Medelantalet anställda	52
------------------------	----



Affärsområdets andel av den totala nettoomsättning under perioden

Diadrom Systems erbjuder konsulttjänster inom diagnostik för fordonsindustrin och andra sektorer där högkvalitativ diagnostik är avgörande för att förbättra effektivitet, säkerhet och tillförlitlighet i mjukvaruintensiva produkter och tjänster.

Våra diagnostiklösningar fokuserar på specialkompetenser som optimerar produktens hela livscykel, från forskning och utveckling till produktion och eftermarknad.


Genom att samarbeta med våra expertkonsulter inom diagnostik kan företag inte bara minska driftskostnader utan även erbjuda en överlägsen användarupplevelse.

# AFFÄRSOMRÅDEN - PARTNERNÄTVERK

## KVARTAL 1 (JANUARI – MARS) 2024

Vår satsning på att fortsätta bygga upp Diadroms Partnernätverk påverkade nettoomsättningen positivt. Under första kvartalet expanderade partnernätverket sitt nätverk genom att öka antalet underkonsulter och anslutna företag.

Diadroms Partnernätverk erbjuder personlig och engagerad service, vilket skiljer oss från större konsultmäklare. Nettoomsättningen kopplade till underkonsulter har uppgått till 5,1 MSEK, en ökning med 1,3 MSEK jämfört med motsvarande period föregående år.



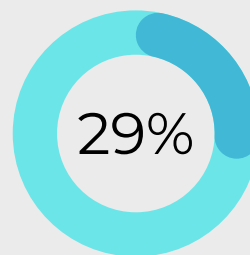
### **Ekonomiska nyckeltal**

**Q1 2024**

Nettoomsättning (TSEK)	5 070
Rörelseresultat EBIT (TSEK)	144
Rörelsemarginal EBIT (%)	2,8

### **Övriga nyckeltal**

Medelantalet anställda	1
Medelantalet aktiva underkonsulter	12



Affärsområdets andel av den totala nettoomsättning under perioden

Diadroms Partnernätverk är vår premiumkonsultmäklare inom fordonsdiagnostik som erbjuder kompletterande specialistkonsulter utifrån kundens behov för att göra vårt kunderbjudande både bredare och spetsigare utan risk.




# AFFÄRSOMRÅDEN - PRODUKT

## KVARTAL 1 (JANUARI – MARS) 2024

Diadrom Softwares första kvartal har präglats av en hög aktivitetsnivå när det gäller nykundsbearbetning, men även i att utveckla relationer med befintliga kunder för att hitta affärsmöjligheter inom nya produktområden och hos OEM:er.

Den höga aktivitetsnivån har lett till flera diskussioner med nya kunder, både OEM:er och underleverantörer, samt specifika licens- och projektfrågor från befintliga kunder.

Liksom det lokala marknadsläget upplever även våra internationella kunder en volatil marknad, men inom en period av 6 till 12 månader bör vi se resultat av dessa inledda diskussioner.



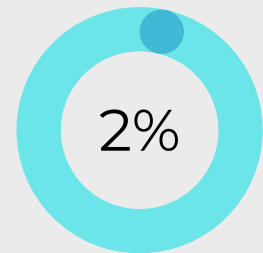
### Ekonomiska nyckeltal

Q1 2024

Nettoomsättning (TSEK)	326
Rörelseresultat EBIT (TSEK)	-900

### Övriga nyckeltal

Medelantalet anställda	3
------------------------	---



Affärsområdets andel av den totala nettoomsättning under perioden

Diadrom Software AB (DSW) erbjuder en rad mjukvaruutvecklingstjänster och produkter till våra kunder, framför allt inom fordonsindustrin. Deras tjänster inkluderar utveckling och spårbarhet av mjukvarukrav, implementering och integration av mjukvara, test och verifiering av mjukvara samt support och expertis inom diagnostikmjukvara. DSW erbjuder också flera inbyggda mjukvarukomponenter, inklusive Autotech Bootloader, Encrypt för cyber security och Diagnostic Communication Stack, samt mjukvarusystem som Diadrom Dolphin för automatiserad testning och Diadrom Diag Studio för off-board-diagnostik. Företaget strävar efter att vara en pålitlig utvecklingspartner och stöd för sina kunder genom hela deras projekt.



MISSION  
VISION  
VALUES

## MISSION

### **Autotech reliability is our mission**

Because our customers develop, produce and maintain innovative solutions, where we explore and develop Autotech to its full potential for the benefit of improved safety, quality of life, and environment.

## VISION

### **Diadrom shall be the option for Diagnostics of Autotech**

- for companies with products realized by embedded software and life cycle management systems.
- for the social techie who thrives in an innovative environment.

## VÅRA VÄRDERINGAR

Våra kunder, anställda, partners och andra intressenter är hjärtat i vår verksamhet. Vi är stolta över att arbeta med de bästa människorna i branschen och skapa en miljö där innovation frodas. Den platta organisationsstrukturen hos vårt företag ger oss möjligheten att alltid sträva efter att överträffa för att uppnå högsta nivå av kundnöjdhet. Vårt flexibla synsätt på arbete och prestation innebär att vi ständigt strävar efter att förbättra oss. Vi drivs av ambition och tror att vår framgång är ett resultat av teamwork, samarbete och ömsesidig respekt.

## INVESTERINGAR

Inga investeringar av betydelse har genomförts under kvartal 1.

## REDOVISNINGSPRINCIPER

Koncernen tillämpar Bokföringsnämndens allmänna råd BFNAR 2012:1 Årsredovisning och koncernredovisning (K3).

## ÅRSSTÄMMA

Den 26 mars 2024 genomförde Diadrom Holding AB (publ) årsstämman. För mer information se kommunicé årsstämma (pressmeddelande 26 mars 2024).

## UTDELNINGSPOLICY

Diadroms policy för ordinarie utdelning är att överföra 50 % till 80 % av resultatet till aktieägarna, förutsatt att en passande kapitalstruktur kan bibehållas. Målsättningen är också att åstadkomma en utdelning med jämn tillväxt över tiden.

# 61 MSEK

Total utdelning 2013 - 2023

# 5,9%

Direktavkastning i snitt 2013 - 2023

## KOMMANDE RAPPORTTILLFÄLLEN

- DELÅRSRAPPORT Q2 2024 – 29 AUGUSTI 2024
- DELÅRSRAPPORT Q3 2024 – 29 OKTOBER 2024

# KONTAKTPERSONER

## **Carl Johan Andersson**

VD Diadrom Holding AB (Publ)

☎ Tel: 0733-31 11 13

## **Reka Fodor**

CFO Diadrom Holding AB (Publ)

☎ Tel: 0736-82 62 36

Denna rapport har inte varit föremål för revisorernas granskning.

Göteborg den 30 april 2024

Styrelsen för Diadrom Holding AB (Publ)

Första Långgatan 17, 413 27 Göteborg

Tel: 031-774 11 00

Informationen i detta pressmeddelande är sådan som Diadrom Holding AB (Publ) är skyldigt att offentliggöra enligt EU:s marknadsmissbruksförordning (EU) nr 596/2014 och lagen om värdepappersmarknaden. Informationen lämnades, genom ovanstående kontaktpersons försorg, för offentliggörande den 30 april 2024 kl. 08.30.



# RESULTATRÄKNING

	Q1 2024	Q1 2023	Q1 - 4 2023
<b>Rörelsens intäkter (TSEK)</b>			
Nettoomsättning	17 728	21 914	78 820
Övriga intäkter	0	0	156
<b>Summa intäkter</b>	<b>17 728</b>	<b>21 914</b>	<b>78 976</b>
<b>Rörelsens kostnader (TSEK)</b>			
Övriga externa kostnader	-6 154	-4 815	-20 417
Personalkostnader	-11 909	-12 909	-49 631
Avskrivningar på inventarier	-138	-96	-514
Övriga rörelsekostnader	0	0	-1
<b>Summa kostnader</b>	<b>-18 201</b>	<b>-17 820</b>	<b>-70 563</b>
<b>Rörelseresultat (EBIT)</b>	<b>-473</b>	<b>4 094</b>	<b>12 608</b>
<b>Resultat från finansiella poster (TSEK)</b>			
Övriga ränteintäkter och liknande liknande resultatposter	103	12	338
Räntekostnader och liknande resultatposter	0	-1	-4
<b>Summa finansnetto</b>	<b>103</b>	<b>11</b>	<b>334</b>
<b>Rörelseresultat före skatt (EBT)</b>	<b>-370</b>	<b>4 105</b>	<b>8 747</b>
Skatt på periodens resultat	76	-846	-1 925
<b>Periodens resultat (TSEK)</b>	<b>-294</b>	<b>3 259</b>	<b>6 822</b>

# BALANSRÄKNING

TILLGÅNGAR (TSEK)	2024 31 mars	2023 31 mars	2023 31 dec
<b>Anläggningstillgångar</b>			
Inventarier	1 810	2 250	1 949
<b>Summa anläggningstillgångar</b>	<b>1 810</b>	<b>2 250</b>	<b>1 949</b>
<b>Kortfristiga fordringar</b>			
Kundfordringar	18 150	16 256	14 376
Skattefordringar	1 228	0	0
Övriga fordringar	569	1 264	1 346
Förutbetalda kostnader och upplupna intäkter	2 735	3 202	2 049
<b>Summa kortfristiga fordringar</b>	<b>22 682</b>	<b>20 722</b>	<b>17 771</b>
<b>Likvida tillgångar</b>			
Kassa och bank	7 096	15 844	9 801
<b>Summa likvida tillgångar</b>	<b>7 096</b>	<b>15 844</b>	<b>9 801</b>
<b>SUMMA TILLGÅNGAR</b>	<b>31 588</b>	<b>38 816</b>	<b>29 521</b>
EGET KAPITAL OCH SKULDER (TSEK)	2024 31 mars	2023 31 mars	2023 31 dec
<b>Eget kapital</b>			
Aktiekapital (Antal aktier 7 281 640)	1 820	1 820	1 820
Annat eget kapital	14 933	21 131	15 228
<b>Summa eget kapital</b>	<b>16 753</b>	<b>22 951</b>	<b>17 048</b>
<b>Kortfristiga skulder</b>			
Leverantörsskulder	6 434	5 215	4 223
Skatteskulder	0	1 066	155
Övriga skulder	2 590	2 775	2 767
Upplupna kostnader och förutbetalda intäkter	5 811	6 809	5 328
<b>Summa kortfristiga skulder</b>	<b>14 835</b>	<b>15 865</b>	<b>12 473</b>
<b>SUMMA EGET KAPITAL OCH SKULDER</b>	<b>31 588</b>	<b>38 816</b>	<b>29 521</b>

# KASSAFLÖDESANALYS

	Q1 2024	Q1 2023	Q1 - 4 2023
<b>Den löpande verksamheten (TSEK)</b>			
Rörelseresultat	-473	4 094	8 413
Justeringar för poster som inte ingår i kassaflödet	138	96	514
Finansiella intäkter	103	12	338
Finansiella kostnader	0	-1	-4
Betald inkomstskatt	-1 306	-1 481	-3 470
<b>Kassaflöde från den löpande verksamheten före förändringar i rörelsekapital</b>	<b>-1 538</b>	<b>2 720</b>	<b>5 791</b>
<b>Kassaflöde från förändringar av rörelsekapital</b>			
Minskning(+)/ökning(-) av kundfordringar	-3 774	1 367	3 247
Minskning(+)/ökning(-) av fordringar	90	-1 652	-581
Minskning(-)/ökning(+) av leverantörsskulder	2 211	1 459	467
Minskning(-)/ökning(+) av kortfristiga skulder	306	780	-709
<b>Kassaflöde från den löpande verksamheten</b>	<b>-2 705</b>	<b>4 674</b>	<b>8 215</b>
<b>Investeringsverksamhet</b>			
Förvärv av inventarier	0	-1 457	-1 575
<b>Kassaflöde från investeringsverksamheten</b>	<b>0</b>	<b>-1 457</b>	<b>-1 575</b>
<b>Finansieringsverksamhet</b>			
Utbetald utdelning	0	0	-9 466
<b>Kassaflöde från finansieringsverksamheten</b>	<b>0</b>	<b>0</b>	<b>-9 466</b>
<b>Förändringar av likvida medel</b>	<b>-2 705</b>	<b>3 217</b>	<b>-2 826</b>
Likvida medel vid periodens början	9 801	12 627	12 627
<b>Likvida medel vid periodens slut</b>	<b>7 096</b>	<b>15 844</b>	<b>9 801</b>

# NYCKELTALSFÖRKLARING

## Organisk tillväxt i försäljning (%)

Förändringen av nettoomsättning under perioden exklusive nettoomsättning hänförligt till förvärv under perioden

## Rörelsemarginal EBIT (TSEK)

Rörelseresultat före finansiella poster

## Rörelsemarginal EBIT (%)

Rörelseresultat EBIT i % av intäkter

## Likvida medel

Disponibla tillgodohavanden hos banker och andra kreditinstitut

## Vinst per aktie

Resultat efter skatt dividerat med genomsnittligt antal aktier

## Direktavkastning i snitt 2013 - 2023

Baserat på kurs vid tillkännagivandet av utdelningsförslag

## Kassalikviditet (ggr)

Visar ett företags betalningsförmåga på kort sikt. Kassalikviditeten är de likvida medlen som andel av de kortfristiga skulderna.

## Justerat eget kapital

Företagets beskattade egna kapital

## Soliditet (%)

Eget kapital (inklusive eget kapital-andel av obeskattade reserver) i förhållande till balansomslutningen

## Avkastning på eget kapital (%)

Resultat efter skatt rullande 12 månader i % av genomsnittligt eget kapital (inklusive eget kapital-andel av obeskattade reserver)