

Delårsrapport april-juni 2023

Perioden april - juni 2023

- Nettoomsättningen uppgick till 127,9 MSEK (125,3), vilket motsvarar en tillväxt om 2,1 % (19,8)
- EBIT (rörelseresultatet) uppgick till 9,0 MSEK (13,8) vilket ger en rörelsemarginal om 7,1 % (11,0)
- Resultat efter skatt uppgick till 7,2 MSEK (10,8)
- Resultat per aktie före och efter utspädning uppgick till 0,67 SEK (1,01)
- Kassaflödet från den löpande verksamheten uppgick till 12,7 MSEK (14,0)

Perioden januari - juni 2023

- Nettoomsättningen uppgick till 271,6 MSEK (247,8), vilket motsvarar en tillväxt om 9,6 % (23,1)
- EBIT (rörelseresultatet) uppgick till 25,8 MSEK (28,2) vilket ger en rörelsemarginal om 9,5 % (11,4)
- Resultat efter skatt uppgick till 20,4 MSEK (22,1)
- Resultat per aktie före utspädning uppgick till 1,91 SEK (2,07)
- Resultat per aktie efter utspädning uppgick till 1,90 SEK (2,06)
- Kassaflödet från den löpande verksamheten uppgick till 29,2 MSEK (28,5)

Väsentliga händelser under andra kvartalet

- Årsstämma i Ogunsen AB ägde rum den 5 maj 2023. Årsstämman beslutade om utdelning av 4,50 kronor per aktie för räkenskapsåret 2022. Årsstämman beslutade i enlighet med valberedningens förslag omval av styrelseledamöterna Ingrid Engström, Claes Ruthberg, Richard Hellekant, Fredrik Lidberg och Per Ogunro samt nyval av Sofia Högman.

Viktiga händelser efter periodens utgång

- Inga väsentliga händelser har skett efter periodens utgång.

	Q2 2023	Q2 2022	%	Q1-Q2 2023	Q1-Q2 2022	%	2022
Nettoomsättning, Mkr	127,9	125,3	2%	271,6	247,8	10%	505,2
EBIT, Mkr	9,0	13,8	-35%	25,8	28,2	-8%	62,5
Rörelsemarginal, %	7,1%	11,0%	-36%	9,5%	11,4%	-16%	12,4%
Periodens resultat, Mkr	7,2	10,8	-34%	20,4	22,1	-8%	48,9
Kassaflöde från den löpande verksamheten, Mkr	12,7	14,0	-9%	29,2	28,5	2%	56,0
Resultat per aktie före utspädning, SEK	0,67	1,01	-34%	1,91	2,07	-8%	4,57
Resultat per aktie efter utspädning, SEK	0,67	1,01	-34%	1,90	2,06	-8%	4,55

Samtliga siffror är redovisade enligt IFRS.

Verkställande direktörens kommentar

Lägre tillväxt och minskad lönsamhet under andra kvartalet 2023

Efterfrågan i konsultverksamheten under andra kvartalet minskade något jämfört med första kvartalet 2023. Det tillsammans med de senaste kvartalets lägre efterfrågan, jämfört med första halvåret 2022, påverkade omsättningstillväxten under andra kvartalet för konsultverksamheten. Efterfrågan i rekryteringsverksamheten har haft samma utveckling vilket lett till att omsättningstillväxten under andra kvartalet är negativ.

Lönsamheten under andra kvartalet minskar på grund av något högre personalkostnader och ökade kostnader för verksamheten, däribland kostnader för utveckling av verksamheten och framtida expansion.

I vårt arbete för fortsatt tillväxt har vi under andra kvartalet inlett arbetet med att utöka vår geografiska marknad utanför de befintliga regioner där vi har kontor. Med en separat personalgrupp bearbetar vi nu hela landet utifrån våra befintliga kontor. Vi börjar med att bearbeta de största orterna för att sedan successivt utöka med fler orter. Vi ser fram mot att få leverera kvalitet till flera nya nöjda kunder på nya orter.

Under inledningen av tredje kvartalet kan vi under semesterperioden se en efterfrågan som är något lägre än motsvarande period föregående år.

Vi fortsätter det kontinuerliga arbetet med att utveckla och effektivisera verksamheterna, med ett extra fokus på tillväxt och lönsamhet.

Kent Sangler, Verkställande direktör

Denna information är sådan information som Ogunsen AB (publ) är skyldigt att offentliggöra enligt EU:s marknadsmissbruksförordning. Informationen lämnades, genom ovanstående kontaktpersons försorg, för offentliggörande den 29 augusti 2023 kl. 08:30 CET.

Perioden april-juni 2023

Intäkter

Koncernens nettoomsättning ökade under andra kvartalet med 2,1% (19,8) till 127,9 MSEK (125,3). Konsultuthyrning står för 89 % (87) av omsättningen vilket motsvarar 114,4 MSEK (109,0) och rekryteringverksamhetens andel är 11 % (13) av omsättningen vilket motsvarar 13,6 MSEK (16,3).

Resultat

EBIT för andra kvartalet uppgick till 9,0 MSEK (13,8), vilket ger en rörelsemarginal om 7,1 % (11,0). Rörelseresultatet inkluderar ordinarie avskrivningar på materiella, nyttjanderätts och immateriella tillgångar på 2,5 MSEK (2,3).

Resultat efter finansiella poster uppgick till 9,1 MSEK (13,7).

Periodens resultat efter skatt uppgick till 7,2 MSEK (10,8).

Resultat per aktie före och efter utspädning uppgick till 0,67 SEK (1,01 SEK) för perioden april-juni.

Likviditet och finansiering

Koncernens likvida medel uppgick per den 30 juni 2023 till 53,7 MSEK (53,5).

Kassaflödet från den löpande verksamheten under andra kvartalet uppgick till 12,7 MSEK (14,0).

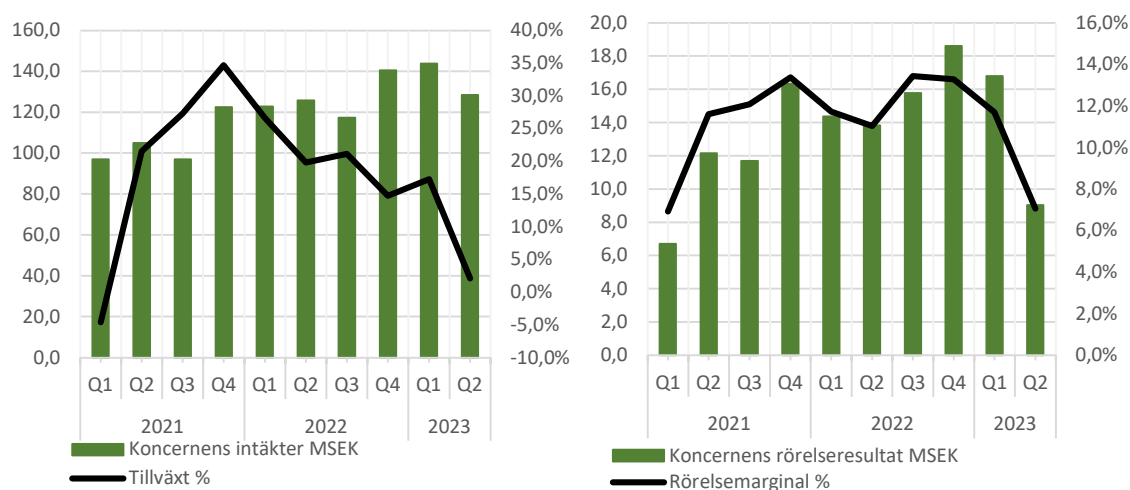
Investeringar

Koncernens investeringar i anläggningstillgångar under andra kvartalet uppgick till 2,4 (2,0).

Medarbetare

Medelantalet medarbetare under andra kvartalet omräknat till heltidstjänster uppgick till 442 personer (440).

Intäkter och rörelseresultat kvartalsvis



Konsultuthyrning

Intäkter

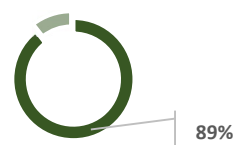
Intäkterna för konsultuthyrning uppgick till 114,4 MSEK (109,0), vilket är en tillväxt med 4,9 % jämfört med motsvarande period föregående år.

Konsultuthyrning står för 89 % (87) av koncernens omsättning.

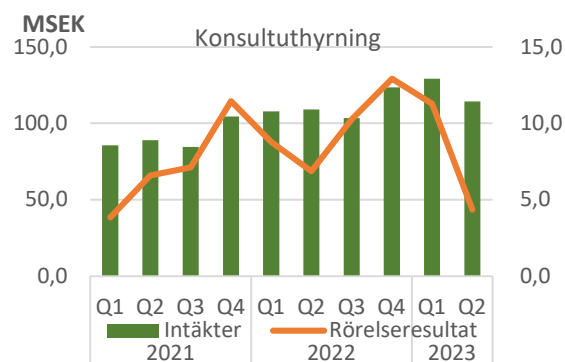
Resultat

Rörelseresultatet för konsultuthyrning under andra kvartalet uppgick till 4,3 MSEK (6,9).

Rörelsemarginalen var 3,8 % (6,3).



■ Konsultuthyrning



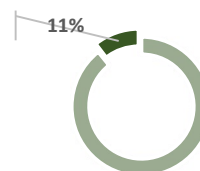
Rekrytering

Intäkter

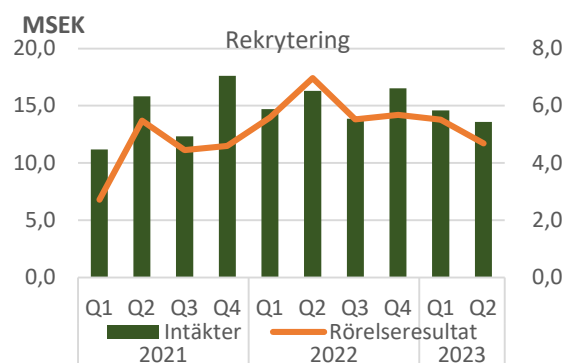
Intäkterna för segmentet rekrytering uppgick under andra kvartalet till 13,6 MSEK (16,3), vilket är en minskning om -16,6 % jämfört med samma period föregående år.

Resultat

Rörelseresultatet för rekrytering uppgick till 4,7 MSEK (7,0). Rörelsemarginalen uppgick till 34,5 % (42,8).



■ Rekrytering



Perioden januari-juni 2023

Intäkter

Koncernens nettoomsättning ökade under första halvåret med 9,6% (23,1) till 271,6 MSEK (247,8). Konsultuthyrning står för 90 % (88) av omsättningen vilket motsvarar 243,5 MSEK (216,9) och rekryteringverksamhetens andel är 10 % (12) av omsättningen vilket motsvarar 28,1 MSEK (31,0).

Resultat

EBIT för första halvåret uppgick till 25,8 MSEK (28,2), vilket ger en rörelsemarginal om 9,5 % (11,4). Rörelseresultatet inkluderar ordinarie avskrivningar på materiella, nyttjanderätts och immateriella tillgångar på 5,0 MSEK (4,7).

Resultat efter finansiella poster uppgick till 25,7 MSEK (27,9).

Periodens resultat efter skatt uppgick till 20,4 MSEK (22,1).

Resultat per aktie före utspädning uppgick till 1,91 SEK (2,06) och efter utspädning 1,90 SEK (2,06 SEK) för perioden januari-juni.

Likviditet och finansiering

Koncernens likvida medel uppgick per den 30 juni 2023 till 53,7 MSEK (53,5).

Kassaflödet från den löpande verksamheten under första halvåret uppgick till 29,2 MSEK (28,5).

Investeringar

Koncernens investeringar i anläggningstillgångar under perioden uppgick till 2,5 (2,0).

Medarbetare

Medelantalet medarbetare under första halvåret omräknat till heltidstjänster uppgick till 435 personer (431).

Säsongvariationer arbetsdagar

	2023	2022
Q1 januari-mars	64	63
Q2 april-juni	59	60
Q3 juli-september	65	66
Q4 oktober-december	63	64
Helåret	251	253

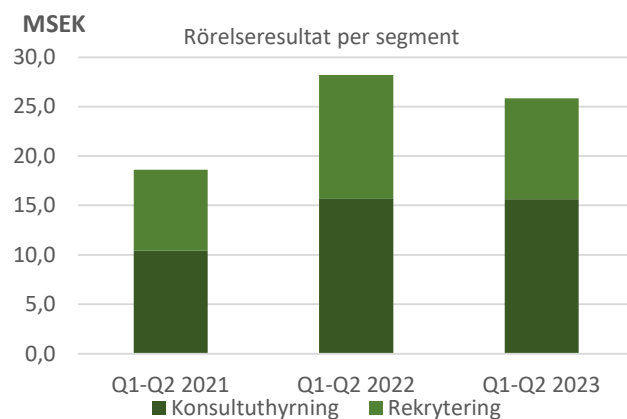
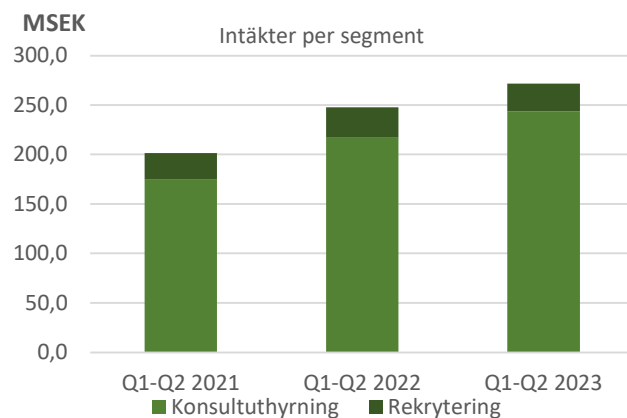
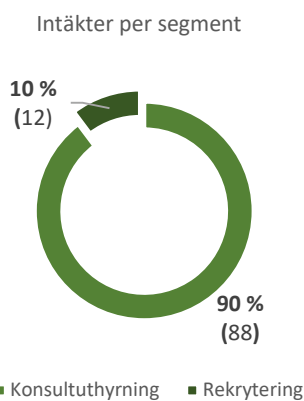
Segment

Intäkter

Intäkterna för konsultuthyrning uppgick till 243,5 MSEK (216,9), vilket är en tillväxt med 12,3 % jämfört med motsvarande period föregående år. Intäkterna för rekrytering uppgår till 28,1 MSEK (31,0) för andra kvartalet, vilket är en minskning med 9,1 %. Konsultuthyrning står för 90 % (88) av koncernens omsättning.

Resultat

Rörelseresultatet för konsultuthyrning under första halvåret uppgick till 15,6 MSEK (15,7 och rörelseresultatet för rekrytering uppgick till 10,2 (12,5).



Väsentliga risker och osäkerhetsfaktorer

Risker och riskhantering finns beskrivet i Ogunsen:s årsredovisning för 2022, sid 29. Samma väsentliga risker och osäkerhetsfaktorer som förelåg per den 31 december 2022 föreligger även per den 30 juni 2023.

Incitamentsprogram

Per den 30 juni 2023 har 80 000 teckningsoptioner överlåtits till medarbetare, av totalt 630 000 utgivna optioner. Endast de teckningsoptioner som har överlåtits till medarbetare inkluderas vid beräkning av utspädningseffekt. Om samtliga överlåtna optioner utnyttjas för teckning av aktier ökar antalet aktier med 80 000, från 10 726 000 aktier till 10 806 000 aktier.

Beskrivning av de fullständiga villkoren för incitamentsprogram finns på bolagets webbplats under Investor Relations.

Transaktioner med närstående

Inga transaktioner med närstående som väsentligt påverkat företagens ställning och resultat har ägt rum under perioden.

Finansiell kalender

Delårsrapport Q3 2023 publiceras den 21 november 2023 kl. 08:30

Bolagets rapporter kommer att finnas tillgängliga på bolagets hemsida <https://ogunsen.se/investor-relations/>

Koncernens resultaträkning i sammandrag

MSEK	2023	2022	2023	2022	2022
	april-juni	april-juni	jan-juni	jan-juni	jan-dec
Nettoomsättning	127,9	125,3	271,6	247,8	505,2
Övriga rörelseintäkter	0,4	0,4	0,5	0,7	1,3
Intäkter	128,3	125,7	272,1	248,5	506,4
Personalkostnader	- 70,2	-68,2	-143,4	-132,5	-266,2
Övriga rörelsekostnader	- 46,5	-41,3	-97,9	-83,2	-168,1
Avskrivningar	- 2,5	-2,3	-5,0	-4,7	-9,5
Rörelseresultat, EBIT	9,0	13,8	25,8	28,2	62,6
Finansiella intäkter	0,2	0,0	0,2	0,0	0,0
Finansiella kostnader	- 0,2	-0,2	-0,3	-0,3	-0,6
Resultat efter finansiella poster	9,1	13,7	25,7	27,9	62,0
Inkomstskatt	- 1,9	-2,8	-5,3	-5,7	-13,1
Periodens resultat	7,2	10,8	20,4	22,1	48,9
	2023	2022	2023	2022	2022
Rapport över övrigt totalresultat	april-juni	april-juni	jan-juni	jan-juni	jan-dec
MSEK					
Periodens resultat är samma som periodens totalresultat	7,2	10,8	20,4	22,1	48,9
Periodens resultat är i sin helhet hänförligt till moderbolagets aktieägare	7,2	10,8	20,4	22,1	48,9
Resultat per aktie					
före utspädning, SEK	0,67	1,01	1,91	2,07	4,57
efter utspädning, SEK	0,67	1,01	1,90	2,06	4,55
Genomsnittligt antal utestående aktier					
före utspädning	10 726 000	10 700 000	10 726 000	10 700 000	10 702 167
efter utspädning	10 740 160	10 717 202	10 741 310	10 719 226	10 750 143
Antal aktier vid periodens slut					
före utspädning	10 726 000	10 700 000	10 726 000	10 700 000	10 726 000
efter utspädning	10 740 160	10 717 202	10 741 310	10 719 226	10 750 143

Koncernens balansräkning i sammandrag

MSEK

	2023-06-30	2022-06-30	2022-12-31
Tillgångar			
Goodwill	10,2	10,2	10,2
Balanserade utgifter för utvecklingsarbeten	0,2	0,2	0,2
Materiella anläggningstillgångar	4,2	3,0	3,0
Nyttjanderättstillgångar	19,9	27,8	24,1
Uppskjuten skattefordran	0,3	0,1	0,2
Andra långfristiga fordringar	0,5	0,5	0,5
<i>Summa anläggningstillgångar</i>	35,2	41,8	38,2
Kortfristiga fordringar	79,6	81,6	89,3
Likvida medel	53,7	53,5	77,9
<i>Summa omsättningstillgångar</i>	133,3	135,0	167,2
Summa tillgångar	168,5	176,8	205,3
Eget kapital och skulder			
Eget kapital	68,2	68,4	96,0
Leasingskulder	14,1	19,0	16,7
Uppskjuten skatteskuld	0,3	-	0,3
<i>Summa långfristiga skulder</i>	14,3	19,0	17,0
Leasingskulder	5,7	7,4	6,5
Övriga kortfristiga skulder	80,4	82,1	85,8
<i>Summa kortfristiga skulder</i>	86,0	89,4	92,3
Summa eget kapital och skulder	168,5	176,8	205,3

Koncernens kassaflödesanalys i sammandrag

MSEK	2023	2022	2023	2022	2022
	april-juni	april-juni	jan-juni	jan-juni	jan-dec
Rörelseresultat	9,0	13,8	25,8	28,2	62,6
Justeringar av poster som inte ingår i kassaflödet	2,2	2,2	4,6	4,5	8,9
Erhållen ränta mm	0,2	-	0,2		0,0
Erlagd ränta	- 0,2	- 0,2	- 0,3	- 0,3	- 0,6
Betald inkomstskatt	- 3,1	- 1,0	- 9,4	- 2,0	- 5,3
Kassaflöde från den löpande verksamheten före förändringar i rörelsekapital	8,1	14,9	20,9	30,4	65,6
Ökning(-)/minskning(+) av kortfristiga fordringar	8,6	- 4,4	9,7	- 7,7	15,4
Ökning(+)/minskning(-) av kortfristiga skulder	- 4,0	3,6	- 1,4	5,9	5,8
Kassaflöde från den löpande verksamheten	12,7	14,1	29,2	28,5	56,0
Förvärv av inventarier	- 2,4	- 2,0	- 2,5	- 2,0	- 2,7
Förvärv av immateriella anläggningstillgångar	-	-	-	-	-
Försäljning av inventarier	0,9	0,2	1,1	0,3	0,8
Kassaflöde från investeringsverksamheten	- 1,4	- 1,8	- 1,4	- 1,7	- 1,8
Utdelning till aktieägarna	- 48,3	- 35,3	- 48,3	- 35,3	- 35,3
Amortering av leasingsskuld	- 1,6	- 1,8	- 3,7	- 3,7	- 7,4
Långfristiga fordran	-	-	-	-	0,0
Teckningsemission	-	-	-	-	0,8
Teckningsoptioner	-	-	-	-	0,0
Kassaflöde från finansieringsverksamheten	- 49,9	- 37,2	- 52,0	- 39,0	- 41,9
Periodens kassaflöde	- 38,6	- 24,9	- 24,1	- 12,2	12,2
Likvida medel vid periodens början	92,4	78,4	77,9	65,7	65,7
Likvida medel vid periodens slut	53,7	53,5	53,7	53,5	77,9

Förändring eget kapital

MSEK	2023	2022	2023	2022	2022
	april-juni	april-juni	jan-juni	jan-juni	jan-dec
Belopp vid periodens ingång	109,3	92,9	96,0	81,6	81,6
Summa totalresultat för perioden hänförligt till moderbolagets ägare	7,2	10,8	20,4	22,1	48,9
Utdelning till moderbolagets aktieägare	-48,3	-35,3	-48,3	-35,3	-35,3
Nyemission (TO 2019)	0,0	0,0	0,0	0,0	0,8
Teckningsoptioner (TO 2022)	0,0	0,0	0,0	0,0	0,0
Belopp vid periodens utgång hänförligt till moderbolagets aktieägare	68,2	68,4	68,2	68,4	96,0
Totalt eget kapital vid periodens utgång	68,2	68,4	68,2	68,4	96,0

Nyckeltal

MSEK	2023	2022	2023	2022	2022
	april-juni	april-juni	jan-juni	jan-juni	jan-dec
Nettoomsättning	127,9	125,3	271,6	247,8	505,2
Rörelseresultat, EBIT	9,0	13,8	25,8	28,2	62,6
Rörelsemarginal, %	7,1%	11,0%	9,5%	11,4%	12,4%
Resultat efter skatt	7,2	10,8	20,4	22,1	48,9
Resultat per aktie före utspädning, SEK	0,67	3,43	1,91	2,07	4,57
Resultat per aktie efter utspädning, SEK	0,67	3,42	1,90	2,06	4,55
Kassaflöde från den löpande verksamheten	12,7	14,1	29,2	28,5	56,0
Avkastning på eget kapital, % ¹⁾	69,1%	68,6%	69,1%	68,6%	55,1%
Avkastning på sysselsatt kapital, % ¹⁾	88,0%	87,0%	88,0%	87,0%	69,8%
Soliditet, %	40,5%	38,7%	40,5%	38,7%	46,8%
Eget kapital per aktie, SEK	6,36	6,39	6,36	6,39	8,95
Nettoomsättning per medarbetare ¹⁾ , TSEK	1 195	1 115	1 195	1 115	1 146
Antal medarbetare vid periodens slut	493	511	493	511	495
Genomsnittligt antal aktier	10 726 000	10 700 000	10 726 000	10 700 000	10 702 167
Före utspädning	10 726 000	10 700 000	10 726 000	10 700 000	10 702 167
Efter utspädning	10 740 160	10 712 110	10 741 310	10 719 226	10 750 143
Antal utestående aktier vid periodens slut	10 726 000	10 700 000	10 726 000	10 700 000	10 726 000
Före utspädning	10 726 000	10 700 000	10 726 000	10 700 000	10 702 167
Efter utspädning	10 740 160	10 712 110	10 741 310	10 719 226	10 750 143

¹⁾ Rullande 12 månader

Nyckeltalen är omräknade enligt IFRS

Definitioner nyckeltal

Rörelsemarginal

Rörelseresultat dividerat med nettoomsättning.

EBITA-marginal

Rörelseresultat före av- och nedskrivning av immateriella anläggningstillgångar dividerat med nettoomsättning.

Genomsnittligt eget kapital

Genomsnitt av periodens ingående och utgående balans för eget kapital.

Avkastning på eget kapital

Resultat efter skatt dividerat med genomsnittligt eget kapital.

Genomsnittligt sysselsatt kapital

Genomsnitt av periodens ingående och utgående sysselsatt kapital.

Avkastning på sysselsatt kapital

Resultat efter finansiella poster med återläggning av räntekostnader dividerat med genomsnittligt sysselsatt kapital.

Soliditet

Eget kapital (med avdrag för latent skatt) i förhållande till balansomslutningen.

Medarbetare

Antal medarbetare inklusive underkonsulter.

Medelantal medarbetare

Antal faktiskt arbetade timmar dividerat med årsarbetstid.

Nettoomsättning per medarbetare

Nettoomsättning dividerad med medelantalet medarbetare.

Resultat per aktie

Resultat per aktie före utspädning

Resultat per aktie före utspädning beräknas genom att dividera:

- resultat hänförligt till moderföretagets aktieägare
- med ett vägt genomsnittligt antal utestående stamaktier under perioden, exklusive återköpta aktier som innehas som egna aktier av moderföretaget.

Resultat per aktie efter utspädning

För beräkning av resultat per aktie efter utspädning justeras beloppen som använts för beräkning av resultat per aktie före utspädning genom att beakta:

- Effekten, efter skatt, av utdelningar och räntekostnader på potentiella stamaktier, och
- det vägda genomsnittet av de ytterligare stamaktier som skulle ha varit utestående vid en konvertering av samtliga potentiella stamaktier.

Not 1 Redovisningsprinciper

Delårsrapporten har upprättats enligt IAS 34 Delårsrapportering samt Årsredovisningslagen. De redovisningsprinciper och beräkningsmetoder som tillämpats för koncernen överensstämmer med de redovisningsprinciper och beräkningsmodeller som användes vid upprättandet av Ogunsens årsredovisning för 2022. Nya eller reviderade IFRS samt tolkningsuttalanden för IFRIC har inte haft någon materiell effekt på koncernens resultat, ställning och upplysningar.

Not 2 Segmentsrapportering

Koncernens högste verkställande beslutsfattare utgör av den verkställande direktören, som använder sig av EBIT vid bedömning av rörelsesegmentens resultat.

Koncernens verksamhet styrs och rapporteras utifrån rörelsesegmenten:

Konsultuthyrning- Uthyrning av konsulter till kundföretag avseende egna anställda medarbetare eller anlitate underkonsulter med eget bolag.

Rekrytering- Hel eller delar av rekryteringsprocess till kundföretag, omfattar även rådgivning, second opinion, tester etc samt s.k. överköp från tidigare anställda konsulter till kundföretag.

I "Övrigt" ingår främst intäkter hänförliga till försäljning av anläggningstillgångar samt vidarefakturerade kostnader till kundföretag.

Belopp I MSEK

2023-04-01 - 2023-06-30

	Konsultuthyrning	Rekrytering	Övrigt	Koncernen
Intäkter	114,4	13,6	0,4	128,3
Summa intäkter	114,4	13,6	0,4	128,3
EBIT	4,3	4,7	-	9,0
Finansiella poster			0,0	0,0
Resultat före skatt	4,3	4,7	0,0	9,1

2022-04-01 - 2022-06-30

	Konsultuthyrning	Rekrytering	Övrigt	Koncernen
Intäkter	109,0	16,3	0,4	125,7
Summa intäkter	109,0	16,3	0,4	125,7
EBIT	6,9	7,0	-	13,8
Finansiella poster			-0,2	-0,2
Resultat före skatt	6,9	7,0	-0,2	13,7

2023-01-01 - 2023-06-30

	Konsultuthyrning	Rekrytering	Övrigt	Koncernen
Intäkter	243,5	28,1	0,6	272,1
Summa intäkter	243,5	28,1	0,6	272,1
EBIT	15,6	10,2	-	25,8
Finansiella poster			-0,1	-0,1
Resultat före skatt	15,6	10,2	-0,1	25,7

2022-01-01 - 2022-06-30

	Konsultuthyrning	Rekrytering	Övrigt	Koncernen
Intäkter	216,9	31,0	0,7	248,5
Summa intäkter	216,9	31,0	0,7	248,5
EBIT	15,7	12,5	-	28,2
Finansiella poster			-0,3	-0,3
Resultat före skatt	15,7	12,5	-0,3	27,9

Alla intäkter (baserat på var kunden är lokaliserad) finns i Sverige.

Alla anläggningstillgångar är lokaliserade i Sverige (fördelat på tillgångens fysiska placering).

Ogunsen har ingen enskild kund som överstiger 10 % av omsättningen.

Kalendarium 2023

Delårsrapport Q3 2023

21 november 2023 kl. 08:30

Rapporter publiceras på Ogunsen:s webbplats: <https://ogunsen.se/investor-relations/finansiella-rapporter/>

Styrelsen och verkställande direktören intygar härmed att delårsrapporten för perioden april-juni 2023 ger en rättvisande översikt av moderbolagets och koncernens verksamhet, ställning och resultat samt beskriver väsentliga risker och osäkerhetsfaktorer som moderbolaget och de företag som ingår i koncernen står inför.

Stockholm den 29 augusti 2023

Per Ogunro
Styrelseordförande

Fredrik Lidberg
Styrelseledamot

Richard Hellekant
Styrelseledamot

Ingrid Engström
Styrelseledamot

Claes Ruthberg
Styrelseledamot

Sofia Högman
Styrelseledamot

Kent Sangler
Verkställande direktör

Frågor gällande denna delårsrapport besvaras av:

Verkställande Direktör Kent Sangler

Tel: 070-557 73 90

Kent.sangler@ogunsen.se

Ogunsen AB
Humlegårdsgatan 20, 4 tr.
Box 7420

<https://ogunsen.se/>

Tel: 08-407 55 00

103 91 Stockholm

Org nr: 556443-2929

Certified Advisor

Avanza

Box 1399

111 39 Stockholm

www.avanza.se

E-post: ca@avanza.se

Tel: 08-409 421 20

Ogunsen är moderbolaget i en koncern som ska förse näringslivet med kompetens. Genom olika varumärken inom specifika nischer tillgodoser vi organisationers behov. Med ett modernt arbetssätt och tankar i framkant underlättar vi utvecklingen på arbetsmarknaden. Sedan 1993 har koncernen byggt upp ett brett kontaktnät inom näringslivet där personlig service och kvalitet är utmärkande. Koncernen består av moderbolaget Ogunsen, samt de fyra dotterbolagen SJR in Sweden, SJR IT, Ogunsen Executive Search och Wes. Vi har kontor i Stockholm, Uppsala, Göteborg, Malmö och Helsingborg. Ogunsen är noterat på Nasdaq First North Growth Market och bolagets Certified Advisor är Avanza Bank Corporate Finance. Läs mer om oss på www.ogunsen.se