



# Delårsrapport

Januari – mars 2026



## XMReality delårsrapport Koncernöversikt januari - mars 2026

*Bolaget levererade under årets första kvartal ett fortsatt starkt resultat, med tydligt positiv EBITDA på 1 149 TKSEK (upp från 465 TSEK motsvarande period föregående år). Samtidigt har antalet nya kunder ökat och bolaget signerade nästan dubbelt så många nya avtal som under samma period föregående år.*

*Användandet av tjänsten har dessutom fortsatt att öka och nådde under kvartalet den högsta nivån någonsin. Antalet videosamtal som genomfördes av existerande kunder var nästan 30% fler än under motsvarande period föregående år.*

### **Kvartalet januari - mars 2026, koncernen**

- ARR uppgick till 13 044 TSEK i slutet av kvartalet (13 413 TSEK föregående kvartal)
- Rörelsekostnaderna, exklusive räntor, ned- och avskrivningar, uppgick till -3 010 (-4 676) TSEK
- EBITDA uppgick till 1 149 (465) TSEK
- Kassaflödet blev 186 (714) TSEK och soliditeten var vid periodens slut 42,5 (35,1) procent

Årligen återkommande prenumerationsintäkter (ARR) uppgick till 13 044 TSEK i slutet av kvartalet, en minskning från 13 413 TSEK i slutet av föregående kvartal. Cirka 100 TSEK av minskningen utgjordes av valutaförändringar och resterande minskning kom främst från förändringar av ett fåtal större kundavtal kring årsskiftet.

De totala kostnaderna uppgick till -4 663 (-6 242) TSEK, varav rörelsekostnaderna exklusive räntor, ned- och avskrivningar uppgick till -3 010 (-4 676). Positiv EBITDA uppnåddes om 1 149 (465) TSEK. Bruttomarginalen var fortsatt hög, 99 (99) procent för kvartalet.

### **Bolagets mål**

Det mål som sattes inför 2025 och 2026, att verksamhetens resultat ska bidra med positivt kassaflöde, har under kvartalet fortsatt att uppnås med marginal.

# Noterbara händelser

## Noterbara händelser under kvartalet

- Produktfunktionen Managed Cloud Storage lanserades, vilken möjliggör automatisk lagring av samtalsdokumentation i XMRealtys molninfrastruktur. Lanseringen stärker erbjudandet ytterligare, då samtalsdokumentation är en central del av lösningens värde för kunder som utför inspektioner och besiktningar, eller som arbetar aktivt med dokumenterad kundservice för bland annat kvalitetssäkring. Managed Cloud Storage lanserades som en betalfunktion med rörlig prismodell, ett led i att utveckla affärsmodellen med inslag av användningsbaserad prissättning.
- Partneravtal har tecknats med brittiska Triple Value Impact ("TVI"), med syftet att etablera och utöka närvaron inom den offentliga bostadssektorn och kommuner i Storbritannien.
- Avtal tecknades med bland annat amerikanska Hytek Services, en leverantör av heltäckande fastighetsservice och underhåll, Arjo, en global leverantör av utrustning för sjukvården, samt Responda Group, en ledande svensk leverantör av kundservicelösningar.

## Noterbara händelser efter kvartalet

- Integration med affärssystemet Microsoft Dynamics 365 XMReality lanserades, vilket gör bolagets videolösning tillgänglig i Microsofts ekosystem. Detta öppnar en ny marknad och skapar en ny effektiv försäljningskanal för bolagets licenser.
- Rättelse av XMRealtys Bokslutskommuniké 2025 publicerades, vilket framförallt resulterade i att koncernens resultat för 2025 förbättrades ytterligare. För helåret är korrekt EBITDA för koncernen 3 476 TSEK (korrigerat från 2 690 TSEK) och för Q4 är korrekt EBITDA för koncernen 2 041 TSEK (korrigerat från 1 256 TSEK)
- Aktieägarna kallades till årsstämma torsdagen den 28 maj 2026 kl. 10.00 i bolagets lokaler.



## VD kommenterar

*En stor ökning av både antalet nya kunder och användandet av vår tjänst, tillsammans med ett fortsatt starkt resultat, innebär att första kvartalet var en väldigt bra start på det nya året.*

Under första kvartalet signerade vi avtal med nästan dubbelt så många nya kunder som under motsvarande period föregående år. Flera av dessa kommunicerades publikt, bland annat Responda Group, en ledande svensk leverantör av kundservicelösningar. Responda är ett bra exempel på hur bolag kan öka sina intäkter med hjälp av vår lösning, genom att utöka sitt tjänsteutbud med video-samtal som tillval för de kunder som vill stärka sin serviceupplevelse.

Att antalet nya kunder ökar under kvartalet är givetvis väldigt positivt för framtiden. Flera av de nya kunderna har dessutom tillväxtpotentialer under både detta år och kommande.

Under perioden gjordes flera viktiga produktuppdateringar, som tillsammans ökar kundnyttan, bidrar till vår konkurrenskraft och ökar vår adresserbara marknad. Integrationen med Microsoft Dynamics 365 är en av bolagets viktigaste lanseringar och skedde efter kvartalets

slut. Lanseringen innebär bland annat att kunder nu kan köpa licenser direkt från Microsoft Marketplace, vilket minskar tröskeln då de inte behöver ingå separata avtal med oss.

Dynamics 365 är ett vanligt förekommande ärendehanteringssystem hos vår målgrupp och en integration har efterfrågats av existerande kunder. Att kunna erbjuda XMReality som en tilläggsfunktion till Dynamics snarare än som en fristående applikation, gör det enklare för bolag att välja oss då de inte längre introducerar ett helt nytt verktyg i verksamheten, utan endast en ny funktion i ett redan välbekant system.

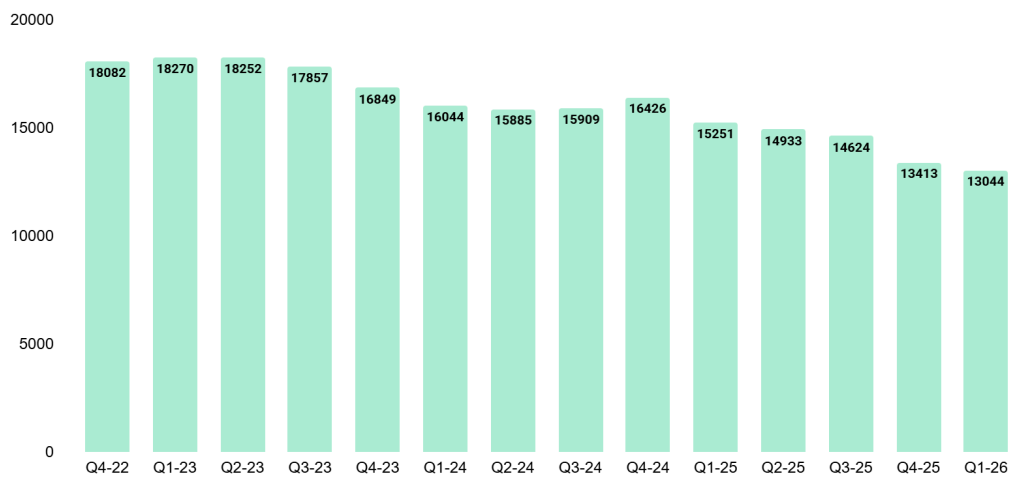
Utöver integrationen med Dynamics lanserades även vår egen molnlagring (managed cloud storage). Den gör att kundens viktiga samtalsdokumentation nu kan sparas direkt i vår molntjänst. Detta skapar ytterligare mervärde i form av tillgång till högkvalitativ visuell dokumentation även långt tillbaka i tiden, vilket bidrar till ökad kundlojalitet. För de som använder våra samtal i inspektioner och besiktningar, eller som på ett strukturerat sätt dokumenterar sina supportärenden för att bidra till framtida kvalitetsförbättringar, är denna dokumentation oerhört viktig. Dessutom ger molnlagring möjlighet till ökad intäkt från kunder med stor användning.

Slutligen har även tjänstens användande fortsatt att öka. Detta både jämfört med motsvarande period förra året och jämfört med föregående kvartal. Under perioden genomförde våra användare det största antalet videosamtal någonsin, vilket återigen visar att vi levererar ett större och större värde till våra kunder. Detta är en effekt av ett långvarigt arbete att växla ut vår kundbas mot bolag där vi kan leverera ett större värde i verksamheten.

Med flera viktiga lanseringar, fortsatt ökad användning och dessutom ett större antal nya kunder har vi fått en väldigt bra start på det nya året och det är tydligt att tidigare års förändringar nu börjat ge bra utdelning.

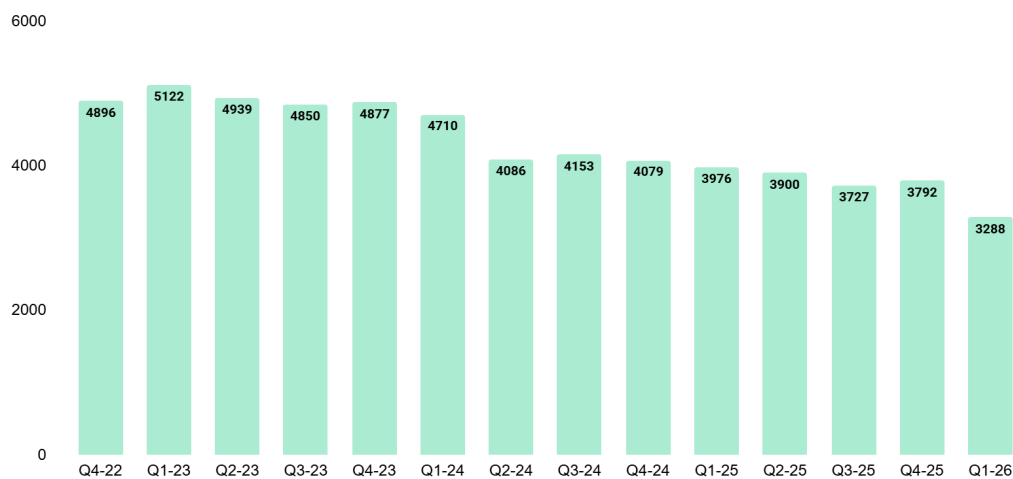
Alexander Sandström, VD  
Linköping, 13 maj 2026

### Återkommande årliga intäkter (ARR) [TSEK] - Koncernen

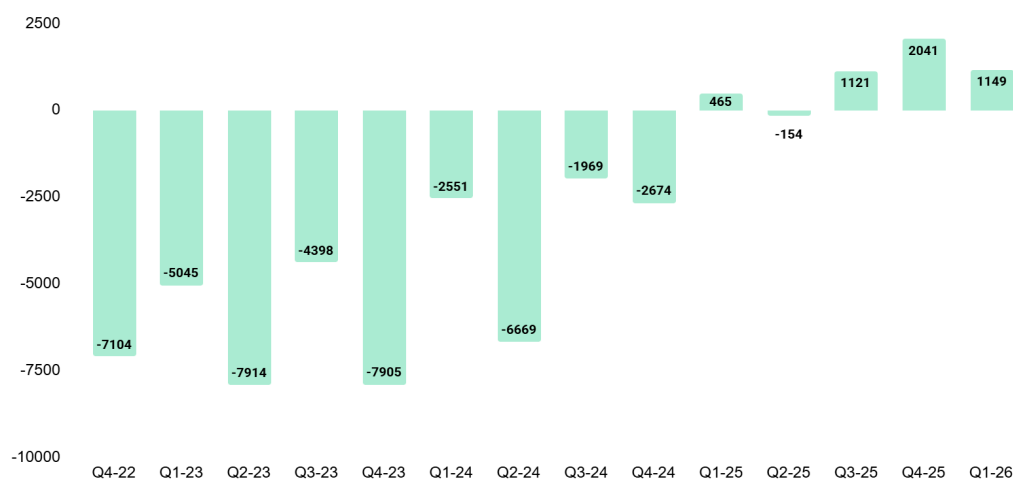


*Notera: Från och med Q3 2024 förändras beräkningen av ARR till att vara 12\*MRR, från att tidigare stegvis även räkna in framtida känd churn och contraction.*

### Nettoomsättning [TSEK] - Koncernen



### EBITDA [TSEK] - Koncernen



# Ekonomiskt underlag till Delårsrapport, januari – mars 2026

## Koncernens resultaträkningar i sammandrag (TSEK)

	januari – mars		helår
	2026	2025	2025
Nettoomsättning	3 288	3 976	15 392
Aktiverat arbete för egen räkning	873	1 126	3 759
Övriga rörelseintäkter	-3	39	229
<b>Summa intäkter</b>	<b>4 159</b>	<b>5 141</b>	<b>19 380</b>
Råvaror och förnödenheter	-56	-36	-319
Övriga externa kostnader	-885	-1 600	-5 965
Personalkostnader	-2 057	-2 865	-9 326
Övriga rörelsekostnader	-11	-175	-294
<b>EBITDA</b>	<b>1 149</b>	<b>465</b>	<b>3 476</b>
Av- och nedskrivningar av materiella och immateriella anläggningstillgångar	-1 639	-1 566	-6 387
<b>Rörelseresultat</b>	<b>-490</b>	<b>-1 101</b>	<b>-2 911</b>
Ränteintäkter och liknande resultatposter	0	1	3
Räntekostnader och liknande resultatposter	-14	-54	-132
<b>Resultat efter finansiella poster</b>	<b>-504</b>	<b>-1 154</b>	<b>-3 040</b>
Skatt på periodens resultat	0	0	-3
<b>Periodens resultat</b>	<b>-504</b>	<b>-1 154</b>	<b>-3 043</b>
Resultat per aktie, före utspädning (SEK) <sup>1</sup>	-0,0004	-0,0014	-0,00
Resultat per aktie, efter utspädning efter periodens utgång <sup>1</sup>	-0,0004	-0,0011	-0,00

<sup>1</sup> Antal aktier i koncernen och moderbolaget se sida 9.

## Koncernens balansräkningar i sammandrag (TSEK)

	2026-03-31	2025-03-31	2025-12-31
<b>Tillgångar</b>			
<b>Anläggningstillgångar</b>			
Balanserade utgifter, utvecklingsarbeten	16 200	19 137	16 962
Inventarier, verktyg och installationer	1	17	4
<b>Summa anläggningstillgångar</b>	<b>16 201</b>	<b>19 154</b>	<b>16 966</b>
<b>Omsättningstillgångar</b>			
Varulager	262	277	262
Kortfristiga fordringar	4 843	4 459	2 453
Kassa och bank	443	1 251	279
<b>Summa omsättningstillgångar</b>	<b>5 548</b>	<b>5 987</b>	<b>2 994</b>
<b>Summa tillgångar</b>	<b>21 749</b>	<b>25 141</b>	<b>19 960</b>
<b>Eget kapital och skulder</b>			
Eget kapital	9 248	8 833	9 738
Långfristiga skulder <sup>2</sup>	0	0	0
Kortfristiga skulder <sup>2</sup>	12 501	16 308	10 222
<b>Summa eget kapital och skulder</b>	<b>21 749</b>	<b>25 141</b>	<b>19 960</b>
<sup>2</sup> varav räntebärande skulder	900	1 381	139
Ställda säkerheter	0	5 000	5 000
Varav i eget förvar	0	0	0
Ansvarsförbindelser	Inga	Inga	Inga

## Förändringar i koncernens eget kapital i sammandrag (TSEK)

	januari - mars		helår
	2026	2025	2025
Belopp vid periodens ingång	9 738	5 194	5 194
Nyemission (efter avdrag av emissionskostnader)	-10	4 771	7 638
Valutakursdifferens	12	22	-51
Periodens resultat	-504	-1 154	-3 043
<b>Belopp vid periodens utgång</b>	<b>9 236</b>	<b>8 833</b>	<b>9 738</b>

Antal aktier i koncernen och moderbolaget se sida 9.

## Koncernens kassaflödesanalys (TSEK)

	januari – mars		helår
	2026	2025	2025
<b>Den löpande verksamheten</b>			
Kassaflöde före förändringar av rörelsekapitalet	1 107	-152	3 260
Förändringar av rörelsekapitalet <sup>3</sup>	-35	-2 641	-7 257
<b>Rörelsens kassaflöde</b>	<b>1 071</b>	<b>-2 793</b>	<b>-3 997</b>
Kassaflöde från investeringsverksamheten	-876	-1 126	-3 757
Kassaflöde från finansieringsverksamheten	-10	4 633	7 501
<b>Periodens kassaflöde</b>	<b>186</b>	<b>714</b>	<b>-253</b>
Valutakursdifferens	-21	39	34
Likvida medel vid periodens början	279	498	498
<b>Likvida medel vid periodens slut</b>	<b>443</b>	<b>1 251</b>	<b>279</b>

<sup>3</sup> Beloppet innehåller 8 352 tkr i slutbetalning av nyemissionen under augusti 2024.

<sup>3</sup> Beloppet innehåller 5 250 tkr i slutbetalning av nyemissionen under januari 2025.

<sup>3</sup> Beloppet innehåller 2 825 tkr i slutbetalning av nyemissionen under juni 2025.

<sup>3</sup> Beloppet innehåller 355 tkr i slutbetalning av nyemissionen under december 2025.

## Moderbolagets resultaträkningar i sammandrag (TSEK)

	januari - mars		helår
	2026	2025	2025
Nettoomsättning	3 278	3 876	15 075
Aktiverat arbete för egen räkning	873	1 126	3 759
Övriga rörelseintäkter	-3	40	229
<b>Summa intäkter</b>	<b>4 148</b>	<b>5 042</b>	<b>19 063</b>
Råvaror och förnödenheter	-56	-36	-274
Övriga externa kostnader	-1 420	-2 228	-8 092
Personalkostnader	-1 542	-2 261	-7 062
Övriga rörelsekostnader	-12	-132	-308
<b>EBITDA</b>	<b>1 118</b>	<b>385</b>	<b>3 327</b>
Av- och nedskrivningar av materiella och immateriella anläggningstillgångar	-1 635	-1 563	-6 371
<b>Rörelseresultat</b>	<b>-517</b>	<b>-1 178</b>	<b>-3 044</b>
Ränteintäkter och liknande resultatposter	1	1	3
Räntekostnader och liknande resultatposter	-15	-14	-132
<b>Resultat efter finansiella poster</b>	<b>-531</b>	<b>-1 191</b>	<b>-3 173</b>
Bokslutsdispositioner	0	0	-16
Erhållna koncernbidrag	0	0	0
Skatt på periodens resultat	0	0	0
<b>Periodens resultat</b>	<b>-531</b>	<b>-1 191</b>	<b>-3 189</b>
Resultat per aktie, före utspädning (SEK) <sup>4</sup>	-0,0004	-0,0014	-0,00
Resultat per aktie, efter utspädning <sup>4</sup>	-0,0004	-0,0011	-0,00

<sup>4</sup> Antal aktier i koncernen och moderbolaget se sida 9

## Moderbolagets balansräkningar i sammandrag (TSEK)

	2026-03-31	2025-03-31	2025-12-31
<b>Tillgångar</b>			
<b>Anläggningstillgångar</b>			
Balanserade utgifter, utvecklingsarbeten	16 200	19 137	19 566
Inventarier, verktyg och installationer	0	0	7
Finansiella anläggningstillgångar	57	51	51
<b>Summa anläggningstillgångar</b>	<b>16 257</b>	<b>19 188</b>	<b>19 624</b>
<b>Omsättningstillgångar</b>			
Varulager	262	277	277
Kortfristiga fordringar	4 232	3 921	7 259
Kassa och bank	214	880	464
<b>Summa omsättningstillgångar</b>	<b>4 709</b>	<b>5 078</b>	<b>8 000</b>
<b>Summa tillgångar</b>	<b>20 966</b>	<b>24 266</b>	<b>27 624</b>
<b>Eget kapital och skulder</b>			
Eget kapital	8 777	8 414	4 834
Långfristiga skulder <sup>5</sup>	50	50	161
Kortfristiga skulder <sup>5</sup>	12 139	15 802	22 629
<b>Summa eget kapital och skulder</b>	<b>20 966</b>	<b>24 266</b>	<b>27 264</b>
<sup>5</sup> varav räntebärande skulder	900	1 381	2 056
Ställda säkerheter	0	5 000	5 000
Varav i eget förvar	0	0	0
Ansvarsförbindelser	Inga	Inga	Inga

## Förändringar i moderbolagets eget kapital i sammandrag (TSEK)

	januari – mars		helår
	2026	2025	2025
Belopp vid periodens ingång	9 318	4 834	4 834
Nyemission (efter avdrag av emissionskostnader)	-10	4 771	7 639
Periodens resultat	-531	-1 191	-3 189
<b>Belopp vid periodens utgång</b>	<b>8 777</b>	<b>8 414</b>	<b>9 318</b>

Antal aktier i koncernen och moderbolaget se sida 9.

## Moderbolagets kassaflödesanalyser (TSEK)

	januari - mars		helår
	2026	2025	2025
<b>Den löpande verksamheten</b>			
Kassaflöde före förändringar av rörelsekapitalet	1 035	-195	3 042
Förändringar av rörelsekapitalet <sup>6</sup>	-149	-2 896	-7 028
<b>Rörelsens kassaflöde</b>	<b>886</b>	<b>-3 091</b>	<b>-3 986</b>
Kassaflöde från investeringsverksamheten	-873	-1 126	-3 766
Kassaflöde från finansieringsverksamheten	-10	4 633	7 500
<b>Periodens kassaflöde</b>	<b>3</b>	<b>416</b>	<b>-252</b>
Likvida medel vid periodens början	212	464	464
<b>Likvida medel vid periodens slut</b>	<b>214</b>	<b>880</b>	<b>212</b>

<sup>3</sup> Beloppet innehåller 8 352 tkr i slutbetalning av nyemissionen under augusti 2024.

<sup>3</sup> Beloppet innehåller 5 250 tkr i slutbetalning av nyemissionen under januari 2025.

<sup>3</sup> Beloppet innehåller 2 825 tkr i slutbetalning av nyemissionen under juni 2025.

<sup>3</sup> Beloppet innehåller 355 tkr i slutbetalning av nyemissionen under december 2025.

## Antal aktier i Koncernen och i Moderbolaget

	januari - mars		helår
	2026	2025	2025
Genomsnittligt antal aktier under perioden <sup>7</sup>	1 220 487 576	829 836 020	1 037 379 943
Antal aktier vid periodens utgång <sup>7</sup>	1 220 487 576	928 252 303	1 220 487 576

<sup>7</sup> Nyemission om 514 440 862 aktier registrerades i augusti 2024.

<sup>7</sup> Nyemission om 308 823 510 aktier registrerades i januari 2025.

<sup>7</sup> Nyemission om 256 774 512 aktier registrerades i juni 2025.

<sup>7</sup> Nyemission om 35 460 761 aktier registrerades i december 2025.

## Koncernens finansiella utveckling i sammandrag (TSEK)

Nedan sammanfattas koncernens finansiella utveckling för åren 2022 – 2026. Samtliga uppgifter för verksamhetsåret 2022 (proforma) baseras på material hämtat från moderbolagets officiellt publicerade årsredovisningar samt dotterbolagens redovisningar omräknade till koncernnivå.

	januari – mars 2026	helår			
		2025	2024	2023	2022
Nettoomsättning	3 288	15 392	17 025	19 788	18 804
Rörelseresultat före finansiella poster	1 149	-2 911	-21 330	-31 046	-36 774
Resultat efter finansiella poster	-504	-3 040	-23 281	-31 297	-36 751
Skatt	0	-3	0	0	0
Resultat efter skatt	-504	-3 043	-23 254	-31 297	-36 751
Vinstmarginal, %	neg	neg	neg	neg	neg
Immateriella anläggningstillgångar	16 200	16 962	19 566	20 030	16 167
Materiella anläggningstillgångar	1	4	31	91	116
Finansiella anläggningstillgångar	0	0	0	0	0
Varulager	262	262	277	358	240
Kortfristiga fordringar	4 844	2 453	7 841	5 040	28 749
Kassa, bank	443	279	499	1 980	7 796
Eget kapital	9 248	9 738	5 194	6 752	31 169
Långfristiga skulder	0	0	111	1 667	0
Kortfristiga skulder	12 501	10 222	22 909	19 080	21 900
Balansomslutning	21 749	19 960	28 214	27 499	53 069
Räntabilitet på genomsnittligt totalt kapital, %	neg	neg	neg	neg	neg
Räntabilitet på genomsnittligt eget kapital, %	neg	neg	neg	neg	neg
Soliditet, %	42,5	48,8	18,4	24,6	58,7
Skuldsättningsgrad, ggr	0,10	0,01	0,40	0,49	0,00
Räntetäckningsgrad, %	neg	neg	neg	neg	neg
Kassalikviditet, %	42,3	26,7	36,4	36,8	166,9
Antalet anställda (perioden slut)	5	5	8	29	30
Investeringar					
Immateriella anläggningstillgångar	873	3 759	6 923	9 572	11 713
Materiella anläggningstillgångar	0	0	99	50	58
Finansiella anläggningstillgångar	0	0	0	0	0
Vinst per aktie, före utspädning SEK	-0,0004	-0,00	-0,08	-0,35	-0,90
Vinst per aktie, efter utspädning efter periodens utgång	-0,0004	-0,00	-0,09	-0,34	-0,87
Genomsnittligt antal aktier under perioden	1 220 487 576	1 037 379 943	280 684 94	90 355 238	41 008 169
Antal aktier vid periodens slut	1 220 487 576	1 220 487 576	619 428 793	104 987 931	51 647 269

## Definition av nyckeltal

ARR (Annual Recurring Revenue)	Värdet representerar den årligen återkommande intäkten från tecknade prenumerationsavtal.
Churn	Värdet av avslutade prenumerationer i förhållande till totala årliga återkommande intäkter (ARR)
Contraction	Reduktion av befintlig prenumeration (ARR) hos befintlig kund
EBITDA	Resultat före räntor, skatter, avskrivningar och amorteringar.
Eget kapital	Summa aktiekapital, bundna reserver och fritt eget kapital
Kassalikviditet	Kassa och omsättningstillgångar exkl. varulager dividerat med korta skulder
Koncernen	Moderbolaget (XMReality AB publ.) och samtliga dotterbolag, XMReality Inc. samt XMReality Värdepapper AB
Moderbolaget	XMReality AB (sverigebolaget)
MRR (Monthly Recurring Revenue)	Värdet representerar den månatliga återkommande intäkten från tecknade prenumerationsavtal.
Räntabilitet på genomsnittligt totalt kapital	Resultat före räntekostnader dividerat med genomsnittligt totalt kapital
Räntabilitet på genomsnittligt eget kapital	Resultat efter skatt dividerat med genomsnittligt eget kapital
Räntetäckningsgrad	Resultat före räntekostnader dividerat med räntekostnader
Soliditet	Eget kapital dividerat med balansomslutningen
Skuldsättningsgrad	Räntebärande skulder dividerat med eget kapital
Upsales	Tillkommande prenumerationsförsäljning (ARR) hos befintlig kund
Vinst per aktie	Resultat efter skatt dividerat med genomsnittligt antal utestående aktier
Vinstmarginal	Resultat efter finansnetto dividerat med omsättningen

## Redovisningsprinciper

Delårsrapporten är upprättad i enlighet med årsredovisningslagen och BFNAR 2012:1. Årsredovisning och koncernredovisning (K3). Redovisningsprinciperna är oförändrade jämfört med tidigare rapporterade perioder. Tillgångar, avsättningar och skulder har värderats utifrån anskaffningsvärdet om inget annat ej anges. Transaktioner i utländsk valuta omräknas enligt transaktionsdagens avistakurs.

## Risker och osäkerhetsfaktorer

Ett antal riskfaktorer kan ha negativ inverkan på XMReality. Det är därför av stor vikt att beakta relevanta risker vid sidan av bolagets tillväxtmöjligheter. För utförligare beskrivning av risker hänförliga till Bolaget och dess aktier hänvisas till den senaste årsredovisning tillgänglig på [www.xmreality.com/investerare/](http://www.xmreality.com/investerare/). Styrelsen bedömer att nuvarande och tillgänglig likviditet är tillräcklig för att säkerställa fortsatt drift under minst 12 månader.

## Aktien

Moderbolaget XMReality AB (publ) aktier är noterade på Nasdaq First North Growth Market. Aktiens kortnamn är XMR och ISIN-kod SE0009664188. Vid perioden slut uppgick antalet aktier i XMReality AB (publ.) till 1 220 487 576. Det finns endast ett aktieslag. Varje aktie motsvarar en röst.

## Granskning av revisor

Denna delårsrapport har inte varit föremål för revisorns granskning.

## Avlämnande av delårsrapport

Styrelsen och verkställande direktören intygar och försäkrar att denna delårsrapport ger en rättvisande översikt över koncernens verksamhet, ställning och resultat.

Linköping 2026-05-13

Styrelsen i XMReality AB (publ)

## Finansiell kalender:

Q1 rapport 2026	onsdagen den 13 maj, 2026
Årsstämma	torsdagen den 28 maj, 2026
Q2 rapport 2026	torsdagen den 20 augusti, 2026
Q3 rapport 2026	torsdagen den 12 november, 2026
Bokslutskommuniké 2026	torsdagen den 11 februari, 2027

Samtliga rapporter och analyser publiceras på [www.xmreality.com/investerare/](http://www.xmreality.com/investerare/). Informationen lämnades, genom nedanstående kontaktpersons försorg, för offentliggörande den 13 maj 2026, 8.30 CEST.

## Kontaktperson hos XMReality

Alexander Sandström, VD XMReality  
Telefon: +46 765 013 088  
E-post: [alexander.sandstrom@xmreality.com](mailto:alexander.sandstrom@xmreality.com)