

Q1 2026

Delårsrapport för
NOSIUM AB (publ)
januari-mars 2026

 **NOSIUM**

Organic & Sustainable Investments

Januari–mars 2026 (jämfört med januari–mars 2025)

MODERBOLAGET

- Nettoomsättningen för perioden uppgick till 80 TKR (79), en ökning med ca 1 % jämfört med samma period föregående år.
- Rörelseresultatet för perioden uppgick till -672 TKR (-546).
- Resultatet för perioden uppgick till -666 TKR (-712).
- Soliditeten uppgick till ca 82 % (86).
- Kassaflödet från den löpande verksamheten för perioden uppgick till 33 TKR (-518).
- Resultat per aktie -0,19 SEK (-0,21)*.

* Justerat för antal aktier

KONCERNEN

- Nettoomsättningen för perioden uppgick till 1 094 TKR (1 345), en minskning med ca 19 % jämfört med samma period föregående år.
- Rörelseresultatet för perioden uppgick till -902 TKR (-864).
- Resultatet för perioden hänförligt till moderbolagets aktieägare uppgick till -901 TKR (-1 130).
- Soliditeten uppgick till ca 80 % (75).
- Kassaflödet från den löpande verksamheten för perioden uppgick till -143 TKR (-839).
- Resultat per aktie -0,26 SEK (-0,33)*.

Väsentliga händelser under perioden

Mars

- **Säkerställd kapitalbas genom finansiering om 4 MSEK:** Den 13 mars 2026 ingick NOSIUM ett låneavtal med NoteCom Invest AB om 4 MSEK, vilket säkerställer bolagets kapitalbas och ger utrymme att slutföra de pågående strategiska processerna.

Väsentliga händelser efter periodens slut

April

- **Avtal om försäljning av Dr Sannas Sweden AB:** Den 27 april 2026 ingick NOSIUM ett aktieöverlåtelseavtal avseende försäljning av dotterbolaget Dr Sannas Sweden AB, som ett led i bolagets strategi att renodla portföljen inför den planerade transformationen till medicinteknikbolag.
- **Extra bolagsstämma godkänner förvärv, emission och bolagstransformation:** Den 28 april 2026 hölls extra bolagsstämma i NOSIUM AB (publ) i Stockholm. Samtliga förslag antogs enhälligt. Stämman godkände förvärvet av upp till 89,9 procent av aktierna i Medicortex Finland Oyj samt beslutade om en riktad nyemission av högst 19 910 159 B-aktier till teckningskursen 11 kronor per aktie, avsedd som betalning för förvärvet genom kvittning av fordringar. Stämman beslutade vidare om ändring av bolagsordningen, inklusive namnbyte till Medicortex International AB (publ), justering av aktiekapital- och aktiegränser, minskning av aktiekapitalet för avsättning till fritt eget kapital samt omvandling av samtliga A-aktier till B-aktier. Ny styrelse valdes bestående av Anna Tenstam, Dr Adrian Harel, Nils Grönberg, Ville Ranta-Panula och Jesper Yrwing. Samtliga beslut är villkorade av NGM:s godkännande och träder inte i kraft förrän sådant godkännande har erhållits.

Maj

- **Beslut om nedskrivning av Dr Sannas och uppdaterad tidplan för årsredovisning:** NOSIUM har i samråd med Bolagets revisor beslutat att i årsredovisningen för 2025 skriva ner det bokförda värdet på Dr Sannas Sweden AB. Justeringen görs för att värderingen ska korrelera med den överenskomna köpeskillingen vid försäljningen av dotterbolaget. Arbetet med nedskrivningen innebär att årsredovisningen publiceras i början av nästa vecka, i stället för tidigare kommunicerat datum.



Bästa aktieägare,

Det första kvartalet 2026 har varit en intensiv och avgörande period för NOSIUM. Vårt huvudfokus ligger på att slutföra det omvända förvärvet av Medicortex Finland Oyj, en transaktion som kommer att transformera bolaget i grunden. Vi arbetar metodiskt med att uppfylla alla kvarvarande formella krav och för en konstruktiv dialog med Nordic Growth Market (NGM) inför deras slutgiltiga prövning.

Som ett led i att renodla vår verksamhet och anpassa oss till noteringskraven har vi under perioden avyttrat dotterbolaget Dr Sannas Sweden AB. Försäljningen, som baserades på lagervärdet per den 30 april 2026, stärker vår likviditet med cirka 2 miljoner SEK. Det är ett viktigt steg för att säkerställa att vi har rätt fokus och resurser inför vår nya inriktning.

För att ytterligare stärka vår kapitalbas har vi under kvartalet säkrat ett räntefritt bryggglån om 4 miljoner SEK från NoteCom Invest AB. Detta lån är strategiskt utformat för att möta NGM:s krav på rörelsekapital inför godkännandet av det omvända förvärvet. Om transaktionen med Medicortex genomförs som planerat, kommer lånet att kvittas mot aktier i en riktad kvittningsemission.

Medicortex fortsätter under tiden att utvecklas positivt och bekräftar den potential vi ser i deras teknologi. Nyligen meddelades att deras forskningssamarbete med det amerikanska försvarsdepartementet (DoD) gällande salivbaserade TBI-tester har förlängts till juni 2027. Att DoD väljer att förlänga projektet ser vi som en betydelsefull validering av Medicortex förmåga att leverera innovativa diagnostiska lösningar.

I samband med att vi nu slutför årsredovisningen för 2025 har vi, efter en förnyad genomgång med Bolagets revisor, beslutat att genomföra en nedskrivning av det bokförda värdet på Dr Sannas Sweden AB. Nedskrivningen görs för att reflektera den faktiska köpeskillning vi erhållit i den nyligen genomförda försäljningen av dotterbolaget. Detta är ett led i vår ambition att presentera en så transparent och rättvisande balansräkning som möjligt inför vår kommande bolagstransformation.

När vi nu närmar oss sommaren gör vi det med en tydlig färdplan. Vi har ett starkt stöd från Medicortex aktieägare, där 89,9 procent har valt att ansluta sig till transaktionen. Även om det slutgiltiga godkännandet från NGM återstår, arbetar vi med tillförsikt mot målet att skapa ett ledande bolag inom hjärnskadediagnostik.

Jag vill tacka för ert tålamod och fortsatta förtroende under denna transformativa resa.

Stockholm, maj 2026

Jesper Yrwing
VD, NOSIUM AB (publ)

Om NOSIUM AB (publ)

NOSIUM investerar i entreprenörer med verksamhet inom tech, hälsa och hållbarhet. Vi äger, förvaltar och förvärvar aktier i bolag med målsättningen att öka deras tillväxt och marknadsvärde genom att bistå strategiskt och operativt. Bland Bolagets innehav återfinns både techbolag och produktvarumärken med kärnan inom tech, hälsa och hållbarhet. NOSIUMs aktie är noterad under kortnamnet NOSIUM B.

Verksamhetsbeskrivning

Bolaget skall bedriva produktion, distribution och försäljning av naturliga skönhets- och hälsoprodukter ävensom idka därmed förenlig verksamhet.

Aktieportfölj 2026-03-31

Innehav 2026-03-31	Kapital	Röster	Bokfört värde (Mkr)	Läs mer
Invest Riddarholmen	100,0%	100,0%	5,0	riddarholmen.com
Co-properties	5,5%	5,1%	8,8	co-properties.se
Dr Sannas	100,0%	100,0%	0,9	drsannas.se
Dividend Sweden AB (publ)	0,4%	0,4%	0,1	dividendsweden.se
Totalt			14,8	

NOSIUMs aktieportfölj uppdateras löpande på: nosium.com/var-aktieportfolj/

NOSIUM i grafer - Moderbolaget

Balansomslutning



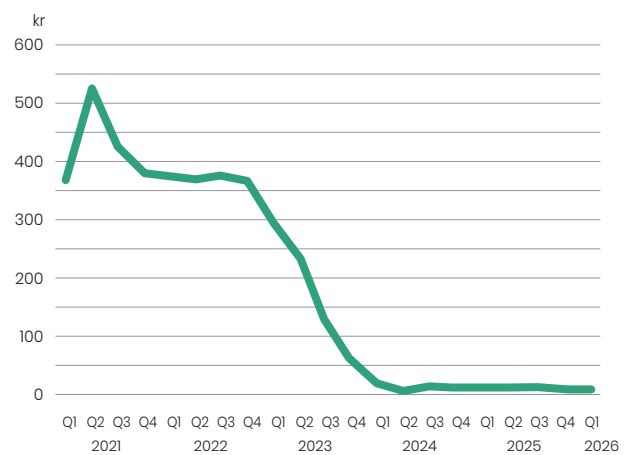
Soliditet



Eget kapital



Aktiekursen



Våra investeringar

Nedan återfinns en kort beskrivning av NOSIUMs portföljbolag inom Venture Building verksamheten dvs. bolag som vi arbetar aktivt med. Som delägare i NOSIUM är du indirekt delägare i samtliga företag och varumärken i vår aktieportfölj. Lär dig mer om våra investeringar genom att besöka respektive företags hemsida. Vill du läsa mer om alla våra innehav besöker du: nosium.com/var-aktieportfolj



Dr Sannas utvecklar och säljer ekologiska hudvårdsprodukter online och via återförsäljare i Sverige och har över 40 stycken egenutvecklade produkter i sitt sortiment. Alla produkterna är naturliga och ekologiska och både utveckling och produktion sker i Sverige. Läs mer på: drsannas.se



Riddarholmen är ett investeringsbolag inriktat på att förvärva minoritetsandelar i främst onoterade bolag inom SaaS, Tech och E-handel. De är en aktiv ägare och stöttar sina portföljbolag med den hjälp de behöver för stunden. De finns till som ett bollplank för strategi med fokus på den finansiella resan. Målsättningen är att hålla en hög investeringstakt och fortsätta bygga en diversifierad portfölj med god riskspridning för deras investerare. Läs mer på: riddarholmen.com

Moderbolagets utvalda finansiella information i sammandrag

Nyckeltal	Moderbolag	Moderbolag	Moderbolag
	2026-01-01 - 2026-03-31	2025-01-01 - 2025-03-31	2025-01-01 - 2025-12-31
Nettoomsättning	80	79	260
Rörelseresultat	-672	-546	-4 558
Rörelsemarginal (%)	-837	-691	-1 752
Räntebärande nettoskuld	-5 187	-347	-1 121
Soliditet (%)	82	86	96
Antalet anställda (st)	2	2	2
Eget kapital per aktie (kr)	6,88	11,92	7,07
Nettoresultat per aktie före utspädning (kr)	-0,19	-0,32	-2,23
Nettoresultat per aktie efter utspädning (kr)	-0,19	-0,32	-2,23
Antalet aktier vid periodens utgång (st)	3 423 750	2 205 000	3 423 750
Genomsnittligt antal aktier för perioden (st)	3 423 750	2 205 000	2 448 750

Moderbolagets resultaträkning

Tkr	Moderbolag	Moderbolag	Moderbolag
	2026-01-01 - 2026-03-31	2025-01-01 - 2025-03-31	2025-01-01 - 2025-12-31
Nettoomsättning	80	79	260
Aktiverat arbete för egen räkning	-	-	-
Övriga intäkter	-	-	-
	80	79	260
Rörelsens kostnader			
Handelsvaror	-	-	-
Övriga externa kostnader	-251	-310	-2 968
Personalkostnader	-476	-290	-1 750
Avskrivningar och nedskrivningar av materiella och immateriella anläggningstillgångar	-25	-25	-100
Övriga rörelsekostnader	-	-	-
	-752	-626	-4 818
Rörelseresultat	-672	-546	-4 558
Resultat från finansiella investeringar			
Resultat, andelar i andra bolag	5	-24	-2 605
Övriga ränteintäkter och liknande resultatposter	-	-	7
Räntekostnader och liknande resultatposter	-	-142	-488
	5	-166	-3 087
Resultat efter finansiella poster	-666	-712	-7 645
Skatt	-	-	-
Periodresultat	-666	-712	-7 645

Moderbolagets balansräkning

Tkr	Moderbolag 2026-03-31	Moderbolag 2025-03-31	Moderbolag 2025-12-31
TILLGÅNGAR			
Anläggningstillgångar			
<i>Immateriella anläggningstillgångar</i>			
Balanserade utgifter för utvecklingsarbeten och liknande arbeten	4	9	5
Övriga immateriella tillgångar	158	253	182
<i>Materiella anläggningstillgångar</i>			
Inventarier och fastigheter	-	-	-
<i>Finansiella anläggningstillgångar</i>			
Andelar i intresseföretag	6 101	13 609	6 051
Ägarintressen i övriga företag	8 389	263	8 384
Andra långfristiga fordringar	-	-	-
Summa anläggningstillgångar	14 652	14 134	14 622
Omsättningstillgångar			
<i>Kortfristiga fordringar</i>			
Kundfordringar	147	144	144
Fordringar hos koncernföretag	6 336	7 262	6 419
Övriga fordringar	2 204	8 506	2 880
Förutbetalda kostnader och upplupna intäkter	47	89	48
	8 734	16 000	9 490
Kortfristiga placeringar	-	-	-
Kassa och bank	5 187	347	1 121
Summa omsättningstillgångar	13 921	16 347	10 611
SUMMA TILLGÅNGAR	28 573	30 481	25 233

Moderbolagets balansräkning (forts.)

Tkr	Moderbolag 2026-03-31	Moderbolag 2025-03-31	Moderbolag 2025-12-31
Eget kapital och skulder			
<i>Bundet eget kapital</i>			
Aktiekapital	13 695	8 820	13 695
Ej registrerat aktiekapital	-	-	-
Fond för utvecklingsutgifter	4	9	5
	13 699	8 829	13 700
<i>Fritt eget kapital</i>			
Balanserat resultat, inkl. överkursfond	10 509	18 160	18 153
Periodens resultat	-666	-712	-7 645
	9 843	17 448	10 508
Summa eget kapital	23 542	26 277	24 208
Skulder			
<i>Långfristiga skulder</i>			
Långfristiga skulder till kreditinstitut	-	-	-
Övriga långfristiga skulder	-	-	-
	-	-	-
<i>Kortfristiga skulder</i>			
Leverantörsskulder	119	101	71
Skulder till koncernföretag	-	-	-
Övriga skulder	4 162	3 645	192
Upplupna kostnader och förutbetalda int.	749	458	762
Summa kortfristiga skulder	5 031	4 204	1 025
SUMMA EGET KAPITAL OCH SKULDER	28 573	30 481	25 233

Moderbolagets rapport över förändringar i eget kapital

Tkr	Moderbolag 2026-01-01 - 2026-03-31	Moderbolag 2025-01-01 - 2025-03-31	Moderbolag 2025-01-01 - 2025-12-31
Belopp vid periodens ingång	24 208	26 989	26 989
Aktiekapital	-	-	4 875
Aktiekapital, ej registrerat	-	-	-
Nyemission aktiekapital	-	-	-
Nyemission överkurs	-	-	-11
Förändring balanserade vinster inkl. överkursfond	1	1	5
Förändring fond för utvecklingsutgifter	-1	-1	-5
Periodens resultat	-666	-712	-7 645
Belopp vid periodens utgång	23 542	26 277	24 208

Moderbolagets kassaflödesanalys

Tkr	Moderbolag	Moderbolag	Moderbolag
	2026-01-01 - 2026-03-31	2025-01-01 - 2025-03-31	2025-01-01 - 2025-12-31
Den löpande verksamheten			
Resultat efter finansiella poster	-666	-712	-7 645
Justeringar för poster som inte ingår i kassaflödet m.m.	20	49	3 755
Betald skatt	-	-	-
Kassaflöde från den löpande verksamheten före förändringar av rörelsekapital	-646	-664	-3 889
<i>Kassaflöde från förändringar i rörelsekapital</i>			
Ökning(-)/Minskning (+) av varulager	-	-	-
Ökning(-)/Minskning (+) av kundfordringar	-4	48	48
Ökning(-)/Minskning (+) av kortfristiga fordringar	677	53	24
Ökning(+)/Minskning (-) av leverantörsskulder	48	89	60
Ökning(+)/Minskning (-) av kortfristiga skulder	-42	-44	335
Kassaflöde från den löpande verksamheten	33	-518	-3 423
Investeringsverksamheten			
Lämnade aktieägartillskott	-50	-295	-675
Förvärv av dotterbolag	-	-	-
Avyttring av dotterbolag	-	-	-
Förvärv av immateriella anläggningstillgångar	-	-	-
Avyttring av immateriella anläggningstillgångar	-	-	5 600
Förvärv av finansiella anläggningstillgångar	-5	29	-9 350
Avyttring av finansiella anläggningstillgångar	5	-24	356
Nedskrivning av anläggningstillgångar	-	-	-415
Depositioner	-	-	-
Kassaflöde från investeringsverksamheten	-50	-290	-4 485
Finansieringsverksamheten			
Förändring av lån till koncern och intressebolag	83	100	4 087
Nyemission	-	-	4 864
Kostnader i nyemission	-	-	-
Uptagna lån	4 000	-	148
Amortering av lån	-	-58	-1182
Förvärv av dotterbolag	-	-	-
Kassaflöde från finansieringsverksamheten	4 083	43	7 916
Periodens kassaflöde	4 066	-765	9
Likvida medel vid periodens början	1 121	1 112	1 112
Likvida medel vid periodens slut	5 187	347	1 121

Koncernens utvalda finansiella information i sammandrag

Nyckeltal	Koncern	Koncern	Koncern
	2026-01-01- 2026-03-31	2025-01-01- 2025-03-31	2025-01-01- 2025-12-31
Nettoomsättning	1 094	1 345	4 917
Rörelseresultat	-902	-864	-5 865
Rörelsemarginal (%)	-82	-64	-118
Räntebärande nettoskuld	-5 301	2 628	-1 419
Soliditet (%)	80	75	92
Antalet anställda (st)	3	3	3
Eget kapital per aktie (kr)	7,24	12,06	7,51
Nettoresultat per aktie före utspädning (kr)	-0,26	-0,51	-2,79
Nettoresultat per aktie efter utspädning (kr)	-0,26	-0,51	-2,79
Antalet aktier vid periodens utgång (st)	3 423 750	2 205 000	3 423 750
Genomsnittligt antal aktier för perioden (st)	3 423 750	2 205 000	2 448 750

Koncernens resultaträkning

Tkr	Koncern	Koncern	Koncern
	2026-01-01- 2026-03-31	2025-01-01- 2025-03-31	2025-01-01- 2025-12-31
Nettoomsättning	1 094	1 345	4 917
Aktiverat arbete för egen räkning	-	-	-
Övriga intäkter	-12	1	14
	1 082	1 346	4 932
Rörelsens kostnader			
Handelsvaror	-649	-537	-2 465
Övriga externa kostnader	-557	-849	-4 896
Personalkostnader	-678	-552	-2 727
Avskrivningar och nedskrivningar av materiella och immateriella anläggningstillgångar	-99	-273	-708
Övriga rörelsekostnader	-	-	-1
	-1 984	-2 211	-10 797
Rörelseresultat	-902	-864	-5 865
Resultat från finansiella investeringar			
Resultat, andelar i andra bolag	5	-88	-3 122
Övriga ränteintäkter och liknande resultatposter	-	1	8
Räntekostnader och liknande resultatposter	-4	-179	-580
	1	-265	-3 694
Resultat efter finansiella poster	-901	-1130	-9 559
Bokslutsdispositioner			
Förändring obeskattade reserver	-	-	-
Koncernbidrag	-	-	-
Skatt	-	-	-
Periodresultat	-901	-1130	-9 559
Hänförligt till moderbolagets aktieägare	-901	-1130	-9 559
Hänförligt till innehav utan bestämmande inflytande	-	-	-

Koncernens balansräkning

Tkr	Koncern 2026-03-31	Koncern 2025-03-31	Koncern 2025-12-31
TILLGÅNGAR			
Anläggningstillgångar			
<i>Immateriella anläggningstillgångar</i>			
Balanserade utgifter för utvecklingsarbeten och liknande arbeten	2 289	2 582	2 364
Goodwill	-	-	-
Övriga immateriella tillgångar	158	253	182
<i>Materiella anläggningstillgångar</i>			
Inventarier och fastigheter	-	7 713	-
<i>Finansiella anläggningstillgångar</i>			
Andra långfristiga fordringar	-	-	-
Andelar i intresseföretag	8 384	7 322	8 384
Ägarintressen i övriga företag	-	-	-
Övriga finansiella tillgångar	9 463	9 463	9 458
Summa anläggningstillgångar	20 294	25 551	20 388
Omsättningstillgångar			
<i>Lager</i>			
Varulager	2 178	2 424	2 039
<i>Kortfristiga fordringar</i>			
Kundfordringar	651	789	697
Övriga fordringar	2 537	5 728	3 208
Förutbetalda kostnader och upplupna intäkter	97	181	78
	3 286	6 698	3 983
Kortfristiga placeringar	-	-	-
Kassa och bank	5 301	812	1 419
Summa omsättningstillgångar	10 765	9 934	7 441
SUMMA TILLGÅNGAR	31 059	35 485	27 829

Koncernens balansräkning (forts.)

Tkr	Koncern	Koncern	Koncern
	2026-03-31	2025-03-31	2025-12-31
Eget kapital och skulder			
<i>Bundet eget kapital</i>			
Aktiekapital	13 695	8 820	13 695
Ej registrerat aktiekapital	-	-	-
Bundet eget kapital	-	1 009	-
Fond för utvecklingsutgifter	2 289	2 582	2 364
	15 984	12 410	16 059
<i>Fritt eget kapital</i>			
Balanserat resultat, inkl. överkursfond	9 714	15 310	18 726
Periodens resultat	-901	-1 128	-9 087
	8 812	14 182	9 639
Summa eget kapital	24 796	26 592	25 698
Minoritetsintressen	-	-	-
<i>Obeskattade reserver</i>			
Periodiseringsfonder	-	-	-
<i>Avsättningar</i>			
Avsättningar för uppskjuten skatt	-	-	-
<i>Långfristiga skulder</i>			
Långfristiga skulder till kreditinstitut	-	3 439	-
Övriga långfristiga skulder	-	-	-
	-	3 439	-
<i>Kortfristiga skulder</i>			
Leverantörsskulder	998	831	719
Övriga skulder	4 221	3 754	292
Upplupna kostnader och förutbetalda int.	1 043	869	1 119
	6 262	5 453	2 130
SUMMA EGET KAPITAL OCH SKULDER	31 059	35 485	27 827

Koncernens rapport över förändringar i eget kapital

Tkr	Koncern	Koncern	Koncern
	2026-01-01- 2026-03-31	2025-01-01- 2025-03-31	2025-01-01- 2025-12-31
Belopp vid periodens ingång	25 698	27 583	27 583
Aktiekapital, ej registrerat	-	-	-
Nyemission aktiekapital	-	-	4 875
Nyemission överkurs	-	-	-11
Förändring i bundet eget kapital	-	-1	-1 010
Förändring balanserade vinster inkl. överkursfond	75	192	4 090
Förändring fond för utvecklingsutgifter	-75	-44	-261
Minoritetsintressen	-	-7	-7
Periodens resultat	-901	-1 130	-9 559
Belopp vid periodens utgång	24 796	26 592	25 698

Koncernens kassaflödesanalys

Tkr	Koncern	Koncern	Koncern
	2026-01-01 - 2026-03-31	2025-01-01 - 2025-03-31	2025-01-01 - 2025-12-31
Den löpande verksamheten			
Resultat efter finansiella poster	-901	-1 130	-9 559
Justeringar för poster som inte ingår i kassaflödet m.m.	94	360	4 880
Betald skatt	-	-	-
Kassaflöde från den löpande verksamheten före förändringar av rörelsekapital	-808	-769	-4 679
<i>Kassaflöde från förändringar i rörelsekapital</i>			
Ökning(-)/Minskning (+) av varulager	-139	-180	204
Ökning(-)/Minskning (+) av kundfordringar	46	18	81
Ökning(-)/Minskning (+) av kortfristiga fordringar	625	72	96
Ökning(+)/Minskning (-) av leverantörsskulder	280	471	411
Ökning(+)/Minskning (-) av kortfristiga skulder	-147	-450	-94
Kassaflöde från den löpande verksamheten	-143	-839	-3 981
Investeringsverksamheten			
Förvärv av immateriella anläggningstillgångar	-	-23	-22
Avyttring av immateriella anläggningstillgångar	-	-	-
Förvärv av materiella anläggningstillgångar	-	-	-
Avyttring av materiella anläggningstillgångar	-	-	5 600
Förvärv av finansiella anläggningstillgångar	-5	206	-9 134
Avyttring av finansiella anläggningstillgångar	5	-150	3 493
Nedskrivning av anläggningstillgångar	-	-	-415
Depositioner	-	-	-
Kassaflöde från investeringsverksamheten	-	34	-477
Finansieringsverksamheten			
Nyemission	-	-	4 864
Kostnader i nyemission	-	-	-
Förändring av internlån	25	-44	343
Upptagna lån	4 000	-	148
Amortering av lån	-	-71	-1 208
Koncernbidrag	-	-	-
Förvärv av dotterbolag	-	-	-
Kassaflöde från finansieringsverksamheten	4 025	-114	4 146
Periodens kassaflöde	3 882	-920	-313
Likvida medel vid periodens början	1 419	1 732	1 732
Likvida medel vid periodens slut	5 301	812	1 419

Moderbolagets kommentarer till den finansiella utvecklingen januari–mars 2026

RESULTATRÄKNING

Nettoomsättning

Nettoomsättningen uppgick till 80 TKR (79), en ökning med ca 1%.

Kostnader

Rörelsekostnaderna uppgick till -752 TKR (-626). Detta är på grund av ökade personal- kostnader.

Rörelseresultat

Rörelseresultatet uppgick till -672 TKR (-546). Det försämrade resultatet är främst en effekt av ökade personalkostnader.

Finansnetto

Finansnettot uppgick till 5 TKR (-166), vilket beror på att ingen försäljning av aktier eller ägarandelar i dotterbolag har genomförts som skulle ha påverkat det finansiella nettoresultatet, vare sig positivt eller negativt och minskade räntekostnader då det tidigare bryggglånet är återbetalt till fulla.

Periodens resultat

Periodens resultat uppgick till -666 TKR (-712) mot bakgrund av ovan.

BALANSRÄKNING

Anläggningstillgångar

Bolagets anläggningstillgångar uppgick den 31 mars 2026 till 14 652 TKR, i jämförelse med till 14 134 TKR den 31 mars 2025.

Eget kapital

Bolagets eget kapital uppgick den 31 mars 2026 till 23 542 TKR, i jämförelse med 26 277 TKR den 31 mars 2025. Minskningen beror huvudsakligen på de nedskrivningar som genomfördes under föregående år.

Långfristiga skulder

Bolagets långfristiga skulder uppgick den 31 mars 2026 till 0 TKR, i jämförelse med 0 TKR den 31 mars 2025.

Kortfristiga skulder

Bolagets kortfristiga skulder uppgick den 31 mars 2026 till 5 031 TKR, i jämförelse med 4 204 TKR den 31 mars 2025. Ökningen är framförallt hänförlig till bolagets räntefria bryggglån.

KASSAFLÖDE

Kassaflödet från den löpande verksamheten den 31 mars 2026 uppgick till 33 TKR (-518). Förbättringen i kassaflödet från den löpande verksamheten är främst en effekt av åter- betalning av fordringar.

Kassaflödet från investeringsverksamheten uppgick till -50 TKR den 31 mars 2026 (-290). Kassaflödet är framförallt hänförligt till genom- förda aktieägartillskott.

Kassaflödet från finansieringsverksamheten uppgick till 4 083 TKR (43). Den primära orsaken till kassaflödet är bolagets räntefria bryggglån om 4 MKR.



Koncernens kommentarer till den finansiella utvecklingen januari–mars 2026

RESULTATRÄKNING

Nettoomsättning

Nettoomsättningen uppgick till 1 094 TKR (1 345), en minskning med ca 19 %.

Kostnader

Rörelsekostnaderna uppgick till -1 984 TKR (-2 211), vilket motsvarar en minskning med cirka 10 %. Denna förbättring beror främst på att Framgångsgården inte längre ingår i koncernen.

Rörelseresultat

Rörelseresultatet uppgick till -902 TKR (-864). Det försämrade resultatet är en direkt effekt av minskad försäljning och försämrade marginaler i Dr Sannas.

Finansnetto

Finansnettot uppgick till -1 TKR (-265). Förbättringen beror främst på att vi inte har några räntebärande skulder kvar.

Periodens resultat

Periodens resultat hänförligt till moderbolagets aktieägare uppgick till -901 TKR (-1 130 TKR) mot bakgrund av ovan.

BALANSRÄKNING

Anläggningstillgångar

Bolagets anläggningstillgångar uppgick den 31 mars 2026 till 20 294 TKR, i jämförelse med 25 551 TKR den 31 mars 2025. Minskningen av anläggningstillgångarna beror främst på genomförda nedskrivningar och försäljningar av bolag under året, i linje med vår strategi att optimera bolaget för ett omvänt förvärv.

Eget kapital

Bolagets eget kapital uppgick den 31 mars 2026 till 24 796 TKR, i jämförelse med 26 592 TKR den 31 mars 2025. Minskningen av det egna kapitalet beror främst på de genomförda nedskrivningarna och försäljningarna under året, samt den förlust som dessa faktorer bidrog till under föregående år.

Långfristiga skulder

Bolagets långfristiga skulder uppgick den 31 mars 2026 till 0 TKR, i jämförelse med 3 439 TKR den 31 mars 2025. Minskningen beror på försäljningen av Framgångsgården och de fastighetslån som de hade.

Kortfristiga skulder


Bolagets kortfristiga skulder uppgick den 31 mars 2026 till 4 221 TKR, i jämförelse med 5 453 TKR den 31 mars 2025. Minskningen är framförallt hänförlig till att bolaget betalat av det tidigare brygglånet.

KASSAFLÖDE

Kassaflödet från den löpande verksamheten den 31 mars 2026 uppgick till -143 TKR (-839). Förbättringen i kassaflödet från den löpande verksamheten är främst en effekt av återbetalning av fordringar.

Kassaflödet från investeringsverksamheten uppgick till 0 TKR den 31 mars 2026 (34). Kassaflödet är framförallt hänförligt till att det inte gjorts några transaktioner under perioden.

Kassaflödet från finansieringsverksamheten uppgick till 4 025 TKR (114). Kassaflödet är primärt hänförligt till bolagets räntefria brygglån om 4 MKR.



Övrig information

Allmänt om Bolaget

Bolagets företagsnamn och handelsbeteckning är NOSIUM AB (publ). Bolagets organisationsnummer är 556519-7729. Bolaget har sitt säte i Stockholm och bildades den 30 mars 1994 samt registrerades av Bolagsverket den 13 januari 1995. Bolaget är ett publikt aktiebolag som regleras av aktiebolagslagen (2005:551). Styrelsen skall ha sitt säte i Stockholm och Bolagets registrerade adress är Artillerigatan 6, 114 51 Stockholm, Sverige.

Föremålet för Bolagets verksamhet skall enligt bolagsordningen vara att bedriva produktion, distribution och försäljning av naturliga skönhets- och hälsoprodukter samt bedriva därmed förenlig verksamhet.

Redovisningsprinciper

Delårsrapporten har upprättats i enlighet med årsredovisningslagen och Bokföringsnämndens allmänna råd (BFNAR 2012:1) om årsredovisning i större företag.

Avrundning

Siffror i rapporten har i vissa fall avrundats, för att göra informationen lättillgänglig. Därför är det möjligt att totalsumman i rapporten inte alltid överensstämmer med siffrorna i vissa kolumner.

Transaktioner med närstående

Inga väsentliga transaktioner med närstående har skett under perioden.

Granskning av revisor

Denna delårsrapport har inte varit föremål för granskning av Bolagets revisor.

Nästa rapporttillfälle

Q2 för 2026 publiceras den 28 augusti 2026.

Försäkran

Undertecknad försäkrar att delårsrapporten ger en rättvisande översikt av Bolagets verksamhet, ställning och resultat.

Stockholm den 28 maj 2026

Jesper Yrwing, VD


Kontaktuppgifter

För ytterligare information, kontakta:
Jesper Yrwing jesper@nosium.com

Optionsprogram

Av bolagsstämman godkända optionsprogram. Utspädningseffekt vid fullt utnyttjande.

Optionsprogram	Antal optioner	Antal A-aktier	Antal B-aktier	Utspädning av kapitalet	Utspädning av röster	Antal aktier 2026-03-31
2023/2026	5 000	2 500	2 500	0,2%	0,9%	3 423 750





NOSIUM AB (publ) | KIVRA: 556519-7729 | SE-106 31 STOCKHOLM