



**Q1 Kvartalsrapport  
januari-mars 2026**

# Innehåll

---

Sammanfattning	3
Perioden i korthet	4
VD-ord	5
Freemelt - marknad och verksamhet	8
Finansiell sammanställning – Freemelt Holding AB (publ)	10
Freemelts historia	12
Nyckeltal och aktien	13
Resultaträkning i sammandrag koncernen	14
Resultaträkning i sammandrag moderbolaget Freemelt Holding AB (publ)	17
Tilläggsupplysningar	20
Styrelsens försäkran	21
Övrig information	22

---

Denna information är sådan information som Freemelt Holding AB (publ) är skyldig att offentliggöra enligt EU:s marknadsmissbruksförordning. Informationen lämnades för offentliggörande den 5 maj 2026.

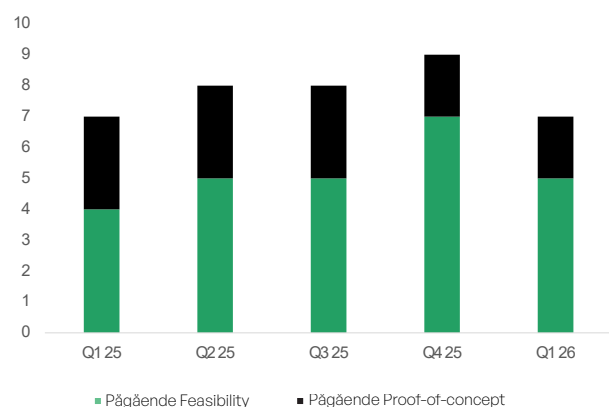
## Sammanfattning

- Freemelt hade en fortsatt hög aktivitetsnivå i kundnära samarbeten under kvartalet. En maskin såldes i kvartalet och antalet sålda maskiner sedan start uppgick vid periodens slut till 41 maskiner. Orderingången påverkas fortsatt av viss återhållsamhet i kundernas beslutsprocesser.
- Freemelt fortsatte att stärka sin position inom fusion genom fördjupade samarbeten och nya projekt. Avsiktsförklaringen med Novatron Fusion Group samt projektordern från UK Atomic Energy Authority markerar viktiga steg i övergången från forskning till industriell tillämpning inom ett område med betydande långsiktig tillväxtpotential.
- Efter periodens utgång tog Freemelt nästa steg i samarbetet med en ledande svensk försvarsaktör genom en tilläggsorder avseende proof-of-concept samt fortsatt utveckling och prototypstillverkning av komponenter för försvarsindustrin. Arbetet utgör ett viktigt led i kundens kvalificering av komponenter för framtida försvarsapplikationer
- I juni förfaller teckningsoptionerna TO1 som gavs ut i samband med föregående emission. Vid fullt utnyttjande kan optionerna tillföra Freemelt cirka 53 MSEK före transaktionskostnader, vilket stärker bolagets finansiella handlingsutrymme och stödjer resan mot ett positivt EBITDA.

## Koncernens nyckeltal

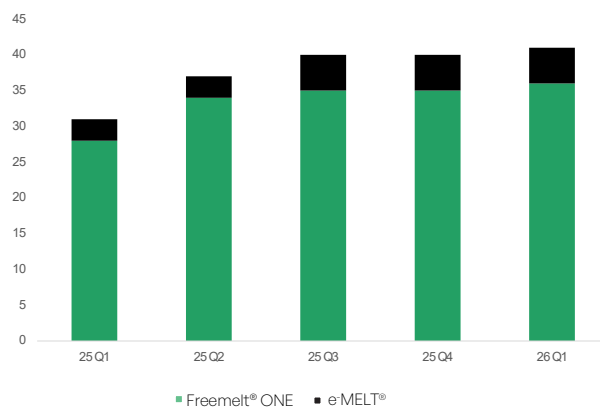
TSEK	jan - mar 2026	jan - mar 2025	helår 2025
Nettoomsättning	6 330	2 926	54 549
Nettoomsättning % (YoY)	+116%	+259%	+172%
Rörelseresultat	-26 476	-24 084	-91 978
Rörelseresultat % (YoY)	-10%	-3%	-1%
Resultat efter finansiella poster	-26 506	-24 056	-91 190
Balansomslutning	183 425	283 027	206 225
Soliditet	89%	90%	92%
Periodens kassaflöde	-4 794	55 355	15 543
Orderbok	12 801	33 085	15 104
Orderingång	3 848	22 073	60 068

## Projektöversikt



Antal aktiva projekt vid utgången av kvartalet i respektive fas.

## Antal sålda maskiner



Antal sålda maskiner (kumulativt).

## Perioden i korthet

---

### Händelser under perioden, Q1 2026

- Freemelt har tecknat en avsiktsförklaring (MoU) med Novatron Fusion Group (NFG) om samarbete kring metoder för tillverkning av fusionsreaktorer.
  - Freemelt har erhållit en ny projektorder från UKAEA (United Kingdom Atomic Energy Authority).
  - Freemelt har erhållit en order från PrintIT Sweden på en Freemelt® ONE maskin.
- 

### Händelser efter perioden

- Freemelt har kallat till årsstämma i Freemelt Holding AB (publ) som hålls den 21 maj 2026.
  - Freemelt har erhållit en tilläggsorder från ett ledande svenskt försvarsbolag avseende fortsatt utveckling och prototyp tillverkning av komponenter inom försvarsindustrin.
  - Freemelt har erhållit en order från belgiska Sirris på en Freemelt® ONE maskin.
-

# Fortsätter ta position i en värld under snabb förändring

Förändring är det enda konstanta, och förändringen går fort. 2026 har hittills präglats av ökade geopolitiska spänningar, snabbt skiftande globala maktförhållanden och ett växande behov av teknologisk resiliens. I spåren av detta ser vi hur satsningar inom energi och försvar accelererar, samtidigt som industrin i allt högre grad söker lösningar som kan korta ledtider, stärka leveranskedjor och möjliggöra regional produktion. Additiv tillverkning (AM) blir därmed allt mer strategiskt relevant.

## Hög aktivitet i det kundnära samarbetet

Vi har utvecklat en världsledande teknik för 3D-printing och adresserar en växande marknad. Vår framgång bygger samtidigt på att vi fortsätter att vara i ständig rörelse framåt och visar att vi kan leverera på vår strategi och validera vårt koncept, både tekniskt och kommersiellt. Mot den bakgrunden är det centralt att vi arbetar nära våra kunder, inom såväl industri som akademi.

Under perioden erhöll vi en maskinorder och tre projektorder. Samtidigt kan vi fortsatt se en viss återhållsamhet i kundernas beslutsprocesser. Givet de normalt långa ledtiderna i vår affär kan både orderingång och redovisad försäljning variera mellan enskilda kvartal även i en situation med tillväxt. Antalet sålda maskiner sedan start uppgick vid periodens slut till 41 maskiner.

Aktivitetsnivån i våra projekt varit hög över samtliga fokusområden. Vi har tagit viktiga steg framåt och fått

nya förtroenden från befintliga kunder, där projekt avancerat till nya utvecklingsfaser mot serietillverkning. Parallellt har vi arbetat nära både befintliga och potentiella industrikunder för att driva industrialiseringen framåt. Med vår nuvarande position är det avgörande att arbeta iterativt och få återkoppling från aktörer som aktivt söker sätt att öka effektiviteten genom kortare ledtider i produktionen och förbättrad enhetsekonomi.

## Nästa steg i samarbetet med viktig försvarsaktör

De globala investeringarna inom energi och försvar ökar. Inom försvarsområdet drivs utvecklingen av behovet av kortare ledtider, nya konstruktioner och material som klarar extrema miljöer. Det gynnar AM, som möjliggör snabb utveckling, ökad designfrihet och mer regional produktion nära användaren.

Efter periodens utgång tog vi nästa steg i samarbetet med en ledande svensk försvarsaktör genom en tilläggsorder avseende proof-of-concept och fortsatt

## Freemelts fokussegment och exempel på etablerade samarbeten



utveckling och prototyp tillverkning av komponenter inom försvarsindustrin. Arbetet bygger vidare på tidigare genomförda studier inom materialkvalificering och applikationstester och är ett viktigt steg i kundens utvärdering och kvalificering av komponenter för framtida försvarsapplikationer.

### **Kina som strategisk industrimarknad**

Kinas alltmer framträdande roll i den globala ekonomin påverkar såväl industriella strategier som politiska prioriteringar. Vårt etablerade samarbete med Jiuli utgör en stabil grund för Freemelts långsiktiga närvaro på den kinesiska marknaden och för att möta den ökande efterfrågan på metallbaserad AM i regionen.

Kina är i dag den snabbast växande AM-marknaden globalt, med en förväntad genomsnittlig årlig tillväxttakt om cirka 21 procent under kommande år. I takt med att investeringar i forskning och industrialisering ökar i regionen blir lokal närvaro och lokal samverkan allt viktigare, för att fånga efterfrågan såväl som att bygga långsiktiga kundrelationer.

### **Open source och AI accelererar industrialiseringen av AM**

Under kvartalet arrangerade vi Freemelt User & Innovation Days, där forskningsaktörer, industriella partners och teknikleverantörer samlades med ett gemensamt mål: att accelerera utvecklingen av

metallbaserad AM mot industriell tillämpning. Ett centralt tema var hur open source baserade E PBF plattformar i kombination med AI baserade verktyg förändrar arbetssättet inom process och applikationsutveckling.


Genom full tillgång till maskin och processdata möjliggör open source och AI en mer datadriven processtyrning, snabbare optimering och effektivare kvalificering av applikationer. Detta bidrar till kortare utvecklingscykler och kan sänka tröskeln för industriell implementering, särskilt för avancerade och svårbearbetade material såsom volfram.

### **Fusion i övergång från forskning till industri**

Fusion tar tydliga steg från forskning mot industriell etablering. Under kvartalet stärkte vi vår position inom fusion genom fortsatt aktivitet i ekosystemet, och vi ser hur både offentliga och privata satsningar driver området framåt.

I februari tecknade vi en avsiktsförklaring (MoU) med Novatron Fusion Group om samarbete kring metoder för tillverkning av fusionsreaktorer, vilket innebär att vi intensifierar arbetet inom fusion på den nordiska marknaden.

I mars mottog vi dessutom en ny projektorder från UK Atomic Energy Authority (UKAEA) avseende avancerad





applikationstestning, där UKAEA vill få tillgång till Freemelts expertis i skärningspunkten mellan additiv tillverkning och fusionsteknologi.

#### **TO1 och 2026 års prioriteringar**

I juni förfaller teckningsoptionerna TO1, som gavs ut i samband med föregående emission. Teckningsoptionerna kan tillföra bolaget ytterligare tillväxtkapital, om cirka 53 MSEK före transaktionskostnader, och samtidigt stödja resan mot ett positivt EBITDA.

Vårt närliggande fokus under året är att öka orderingen och samtidigt arbeta för längre affärsåtaganden både inom maskinförsäljning och inom ramen för vår komponenttillverkning. Det är centrala byggstenar i vårt arbete för att ta nästa steg i industrialiseringen och successivt uppnå lönsamhet.

Vi går in i resten av 2026 med hög aktivitet i kundprojekt, en tydlig position inom våra fokusområden och en fortsatt ambition att accelerera övergången från utveckling till industriell tillämpning. Jag vill tacka kunder, partners och aktieägare för ert fortsatta engagemang och förtroende.

Tack för att ni är med på resan!

Daniel Gidlund  
VD, Freemelt Holding AB (publ)  
Göteborg, 5 maj 2026

# Freemelt – marknad och verksamhet

## Marknadsdrivkrafter för metallbaserad additiv tillverkning

Marknaden präglas av tre tydliga utmaningar som samtidigt driver ökad efterfrågan på metallbaserad additiv tillverkning (AM). För det första blir time to market alltmer affärskritiskt, särskilt i snabbföränderliga industrier, vilket ökar behovet av kortare ledtider och flexibel produktion. För det andra accelererar efterfrågan på avancerade, högpresterande legeringar, driven av applikationer som pressar gränserna för både material och process. För det tredje kräver införandet av nya tillverkningsteknologier högre produktivitet för att möjliggöra skalbar enhetsekonomi och industriell uttullning. Sammantaget driver detta en bredare användning av metallbaserad AM, där Powder Bed Fusion (PBF) har etablerat sig som den dominerande teknologin.

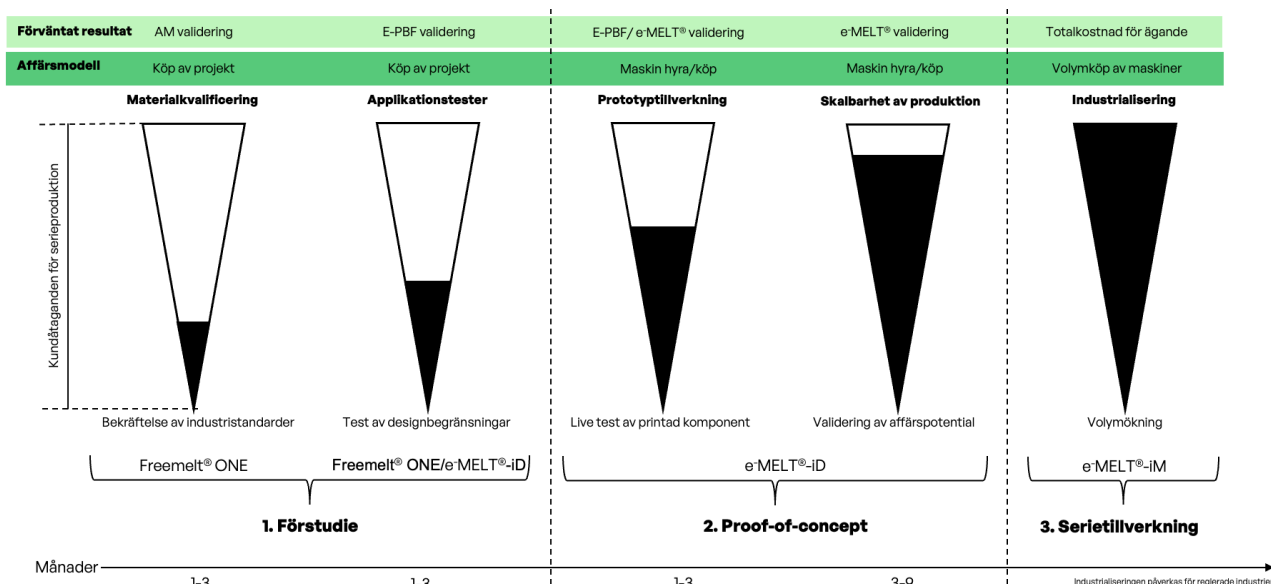
Den metallbaserade AM marknaden växer strukturellt snabbare än industrin i stort och rör sig successivt från forskning och prototyp tillverkning mot industriell tillämpning och serieproduktion. Enligt AM Power väntas marknaden för metallbaserad AM växa med över 18 % årligen (CAGR) och uppgå till EUR 15 miljarder år 2032. Inom PBF dominerar Laser PBF fortsatt volymsegmentet, medan Electron Beam Powder Bed Fusion (E PBF) i ökande grad används i applikationer med höga krav på processstabilitet, produktivitet och materialegenskaper. E PBF bedöms därmed ha en relativt snabbare tillväxt än övrig PBF teknologi, drivet av tre faktorer: (1) upp till 30 % högre produktivitet som möjliggör ett tydligt kliv i kostnadseffektivitet jämfört med L PBF, (2) möjligheten att processa

högtemperatur och refraktära material som är centrala för nästa generations energi, flyg och försvarsapplikationer, samt (3) industriell processstabilitet genom vakuumbaserad tillverkning som minskar defekter och förbättrar komponentkonsistens. Detta driver särskilt adoption inom avancerad medicinteknik, försvar och fusion.

## Freemelts E PBF plattform och kunddriven industrialisering

Freemelt har utvecklat en teknologiskt ledande E PBF plattform med en produktportfölj som spänner från FoU till industriell produktion. Bolagets FoU system, Freemelt®ONE, används främst av forskningsinstitut och universitet för avancerad materialutveckling och applikationsforskning, medan e MELT® är en modulär systemplattform utformad för skalbar, industriell produktion. Den vakuumbaserade processen möjliggör stabil och repeterbar tillverkning i högtemperatur material såsom volfram, titan och koppar, material där alternativa PBF teknologier ofta når sina begränsningar. Sammantaget ger detta goda förutsättningar för industrialisering hos kunder med höga krav på kvalitet, materialprestanda och produktionsutfall.

Bolagets mjukvarulösning är baserad på open source för att maximera kundernas flexibilitet i både produkt och processutveckling. Arkitekturen ger kunder full tillgång till process och maskindata och stödjer därmed snabb iteration, parameteroptimering och applikationsanpassning. Detta bidrar till en mer effektiv övergång från utveckling till industriell tillämpning.



Industrialiseringsarbetet drivs genom kundnära projekt där Freemelt fungerar som en strategisk partner genom hela utvecklingsresan, från förstudier, via proof of concept, till industriell produktion. Arbets sättet möjliggör tidig teknisk och kommersiell validering, samtidigt som kundernas krav och användningsfall integreras i utvecklingsarbetet.

### Etablerad position och fokusområden

Freemelt har i dag en etablerad global andraposition inom E PBF och en installerad bas med fler än 40 system. Verksamheten bedrivs inom fyra huvudsakliga fokusområden:

- Akademi, som utgör en strategisk grund för långsiktig material och applikationsutveckling
- Medicinteknik, där metallbaserad additiv tillverkning i ökande grad används i industriell produktion
- Försvar, där behovet av avancerade material, kortare ledtider och leveranssäkerhet ökar
- Fusion, ett område där kraven på högtemperaturmaterial och processtabilitet är mycket omfattande

Akademiska installationer spelar en viktig roll som testbädd och kunskapsbas för vidare industrialisering inom de industriella tillämpningsområdena.

### Kapitaleffektiv leveransmodell och skalbar produktion

För att möjliggöra framtida skalning har Freemelt valt en kapitaleffektiv leveransmodell där tillverkningen av bolagets system är outsourcad till Scanfil. Detta ger tillgång till en industriellt etablerad produktionsplattform med robusta kvalitets och processystem, samtidigt som Freemelt kan fokusera på teknikutveckling, applikationer och kommersialisering.

Modellen möjliggör även regional tillverkning, vilket stärker leveransförmågan och bidrar till att minska operationella och geopolitiska risker.

### Go-to-market strategi

Freemelt adresserar marknaden genom en kombination av direktförsäljning och strategiska partnerskap. Försäljningen till akademiska och industriella kunder utgör en sammanhållen kundresa där bolaget positionerar sig som en långsiktig partner i kundernas övergång från material och applikationsutveckling till industriell additiv tillverkning.

I Europa bearbetas marknaden genom dedikerade säljteam i Sverige, Nederländerna och Storbritannien, vilket möjliggör nära kundsamarbeten och effektiv marknadspenetration. Den amerikanska marknaden adresseras genom Freemelts amerikanska säljteam, med fokus på kundengagemang inom centrala segment för högpresterande metallbaserad AM. Den snabbväxande kinesiska marknaden bearbetas via säljagenten Jiuli, under ett avtal som etablerades våren 2025.

### Affärsmodell och finansiell utveckling

Freemelts affärsmodell kombinerar systemförsäljning med återkommande serviceintäkter och projektbaserade kundintäkter, och kan på sikt kompletteras med kontraktstillverkning för att påskynda industriell adoption samt generera en ökad andel återkommande intäkter. Intäkterna kan sammanfattas i tre huvudsakliga strömmar:

- Projektintäkter: projektbaserade intäkter från kunddrivna utvecklingsprogram och industrialiseringsinitiativ.
- Systemförsäljning: försäljning av 3D printrar till fast pris, kompletterat med support och underhållstjänster som genererar återkommande intäkter.
- Tillverkningstjänster: försäljning av end to end tillverkning, från design till färdig komponent, prissatt per producerad komponent.

Finansiellt befinner sig Freemelt i en fas där den installerade basen byggs ut samtidigt som de första industriella seriella driftsättningarna initieras, vilket markerar en förflyttning från teknisk validering till tidig kommersiell adoption. I takt med att kunder går från enstaka system till multi maskinsinstallationer stärks skalbarheten i affären, samtidigt som andelen återkommande intäkter från service, support och mjukvara förväntas öka mot cirka 20–30 %. Detta bedöms skapa operationell hävstång och bidra till en successiv expansion av bruttomarginalen. På längre sikt är målsättningen att utveckla mer plattform drivna affärsmodeller med högmarginaltjänster och mjukvara, inklusive pay per use upplägg i utvalda vertikaler.

Freemelt är verksamt i ett tekniksegment som växer snabbt och har etablerat en position inom applikationer med höga inträdesbarriärer. Sammantaget bedöms detta skapa goda förutsättningar för långsiktig värdeskapande tillväxt.

# Freemelt Holding AB (publ)

### BAKGRUND

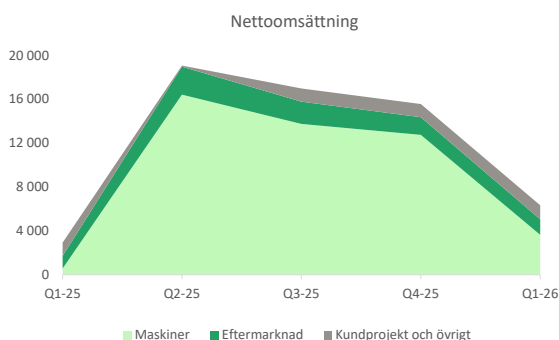
Koncernen uppstod 2021-06-17 när Freemelt Holding AB (publ) förvärvade verksamhetsbolaget Freemelt AB. Freemelt AB har i sin tur två dotterbolag; Freemelt-Americas, Inc i USA samt Freemelt Deutschland GmbH i Tyskland.

I de följande finansiella kommentarerna avser siffror inom parentes samma period året innan.

### Koncernen

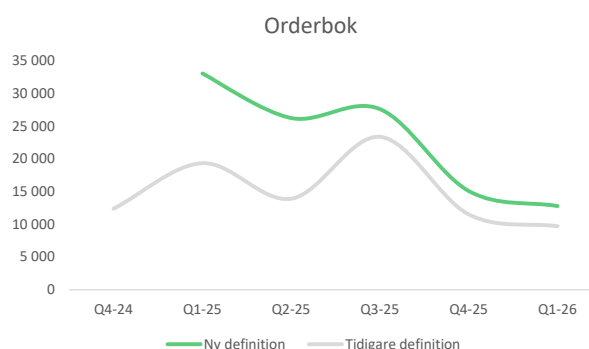
#### Omsättning

Nettoomsättningen i första kvartalet uppgick till 6 330 TSEK (2 926 TSEK). Maskintäkter utgjorde 57% av totala intäkter i kvartalet och eftermarknad 23%. Intäkterna från kundprojekt utgjorde tillsammans med övrigt 20% av nettoomsättningen. I perioden resultatfördes en maskinförsäljning.



I kvartalet uppgick övriga rörelseintäkter till 3 294 TSEK (1 100 TSEK). Posten inkluderar försäljning av lager till Scanfil om 2 303 TSEK, bidrag om 507 TSEK samt valutakursvinster om 484 TSEK. Valutakursförluster bokas under övriga rörelsekostnader.

Orderingången i första kvartalet uppgick till 3 848 TSEK vilket avser det samlade värdet på mottagna kundordrar under perioden.



Orderboken uppgick vid kvartalets slut till 12 801 TSEK (33 085 TSEK). Siffran avser försäljning som ännu inte har resultatförts. Definitionen på orderbok har justerats för att förenkla förståelsen av förväntade kommande intäkter (se sid 13 för vidare förklaring). Tidigare definition, ännu icke fakturerad försäljning, fasas ut men ligger kvar som referens i grafen ovan.

#### Rörelsens kostnader

Rörelsens kostnader i första kvartalet uppgick till 40 030 TSEK (31 954 TSEK), där varukostnader stod för 2 704 TSEK (529 TSEK). Varukostnaderna var högre än samma period föregående år till följd av ökad försäljning. Övriga externa kostnader uppgick till 7 322 TSEK (6 827 TSEK). Avskrivningarna ökade till 15 644 TSEK (13 856 TSEK) till följd av fler färdigställda utvecklingsprojekt. Övriga rörelsekostnader ökade till 2 895 TSEK (516 TSEK) till följd av försäljning av lager till underleverantören Scanfil. Försäljningen gjordes till inköpspris, dvs utan marginal. Intäkterna från försäljningen har redovisats som övriga rörelseintäkter. Därutöver består övriga rörelsekostnader av valutakursförluster.

Personalkostnaderna i det första kvartalet uppgick till 11 465 TSEK (10 226 TSEK). Ökningen förklaras av fler anställda under kvartalet samt årliga lönejusteringar. Vid kvartalets slut var antalet anställda 40 personer.

## Valutaeffekter

Under första kvartalet gjorde koncernen valutakursvinster om 484 TSEK (205 TSEK) och valutakursförluster om 593 TSEK (516 TSEK). Dessa bokas under övriga rörelseintäkter respektive övriga rörelsekostnader. Koncernen har större delen av sin försäljning i utländsk valuta.

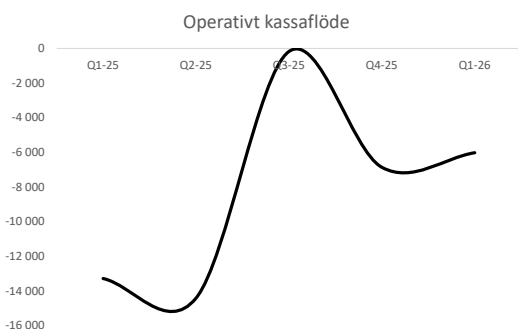
## Resultat

Kvartalets rörelseresultat uppgick till -26 476 TSEK (-24 084 TSEK) och resultatet efter finansiella poster uppgick till -26 506 TSEK (-24 056 TSEK). Finansiella poster uppgick till -30 TSEK (28 TSEK). Posten utgörs av upplupen ränta på banktillgodohavanden samt räntekostnader för ett nyupptaget lån.

Det negativa resultatet förklaras av att koncernen är i en tillväxt- och kommersialiseringsfas där kostnaderna överstiger intäkterna.

## Kassaflöde

Kvartalets kassaflöde uppgick till -4 794 TSEK (55 355 TSEK). Under kvartalet upptogs ett lån om 5 000 TSEK. Kassaflödet från den löpande verksamheten uppgick till -6 011 TSEK (-13 272 TSEK). Förbättringen är hänförlig till minskat varulager och lägre rörelsefordringar.

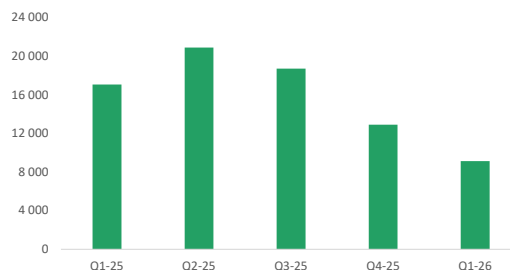


## Finansiell ställning

Per sista mars 2026 uppgick koncernens egna kapital till 163 496 TSEK (255 547 TSEK). Koncernens skulder uppgick till 19 928 TSEK (27 480 TSEK). Större förändringar inkluderar lägre upplupna kostnader och förutbetalda intäkter samt ett nytt lån om 5 000 TSEK.

Koncernens tillgångar om 183 424 TSEK (283 027 TSEK) utgörs till största del av immateriella anläggningstillgångar såsom goodwill, balanserade utgifter för utvecklingsarbeten och patent, totalt 116 161 TSEK (161 937 TSEK). Materiella anläggningstillgångar uppgick till 16 311 TSEK (9 981 TSEK).

Varulager



Varulagret summerade till 9 138 TSEK (17 146 TSEK). Lagerminskningen är hänförlig till att produktion lagts ut på bolagets produktionspartner Scanfil.

Likvida medel uppgick vid periodens slut till 27 430 TSEK (71 822 TSEK).

## Investeringar

Investeringar i immateriella anläggningstillgångar är huvudsakligen kopplade till aktiverade utvecklingskostnader i samband med utvecklingen av bolagets industrimaskin e-MELT®. Koncernen balanserar även kostnader relaterade till patent. Materiella anläggningstillgångar utgör maskiner och installationer som används i koncernens applikationscenter och utvecklingsorganisation.

## Soliditet

Soliditeten uppgick till 89% (90%).

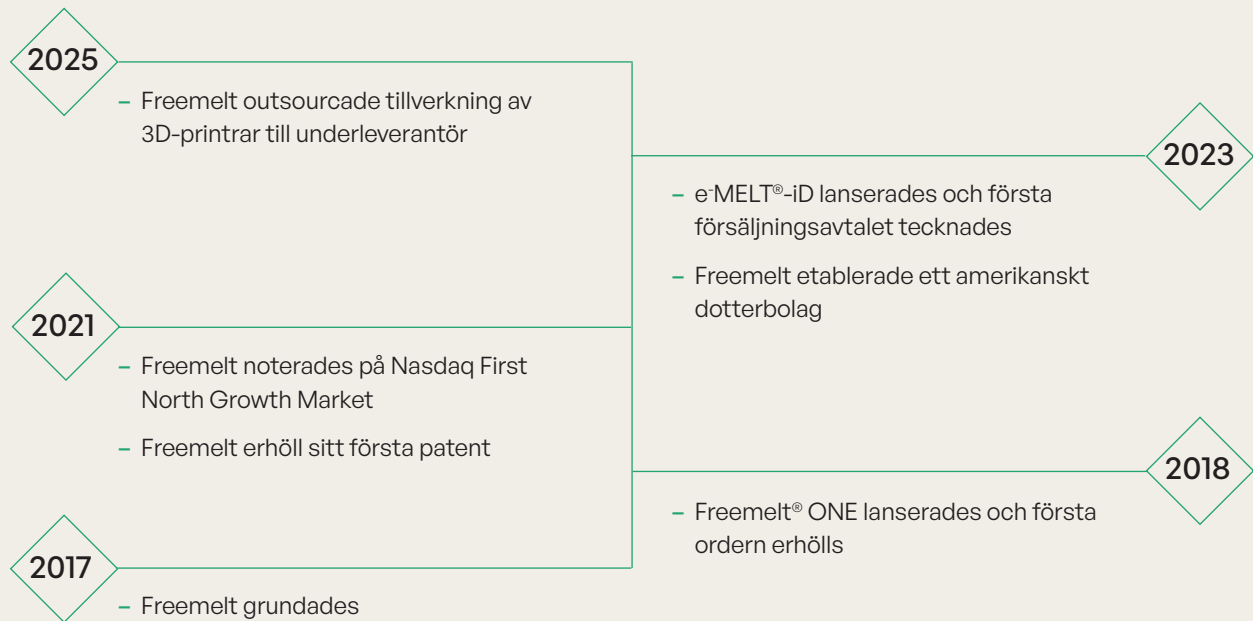
## Moderbolaget

Nettoomsättningen utgörs av en Management Fee för utförda tjänster som moderbolaget fakturerat dotterbolaget Freemelt AB. Dessa uppgick under kvartalet till 213 TSEK (172 TSEK).

Moderbolagets övriga externa kostnader om 568 TSEK (856 TSEK) är huvudsakligen relaterade till att vara ett publikt bolag. Kostnaderna innefattar rådgivare, investerare relationer, börsavgift och kostnader av koncerngemensam natur. Personalkostnader om 271 TSEK (213 TSEK) avser upplupna styrelsearvoden.

Rörelseresultatet uppgick till -626 TSEK (-897 TSEK) och resultatet efter finansiella poster uppgick till -103 TSEK (-233 TSEK). Ränteintäkter avser koncerninterna lån utgivna av moderbolaget till dotterbolaget.

## Freemelts historia



# Nycketal och aktien

## Koncernens nyckeltal

TSEK	jan - mar 2026	jan - mar 2025	helår 2025
Nettoomsättning	6 330	2 926	54 549
Nettoomsättning % (YoY)	+116%	+259%	+172%
Rörelseresultat	-26 476	-24 084	-91 978
Rörelseresultat % (YoY)	-10%	-3%	-1%
Resultat efter finansiella poster	-26 506	-24 056	-91 190
Balansomslutning	183 425	283 027	206 225
Soliditet	89%	90%	92%
Periodens kassaflöde	-4 794	55 355	15 543
Orderbok	12 801	33 085	15 104
Orderingång	3 848	22 073	60 068
Antal aktier på balansdagen	188 755 549	188 755 549	188 755 549
Genomsnittligt antal aktier före utspädning	188 755 549	107 422 220	168 700 755
Genomsnittligt antal aktier efter utspädning	249 850 941	113 803 422	229 796 148
Resultat per aktie före utspädning (SEK)	-0,14	-0,22	-0,54
Resultat per aktie efter utspädning (SEK)	-0,11	-0,21	-0,40

- Orderbok avser det samlade värdet på mottagna kundordrar som ännu inte resultatförts (tidigare definition: det samlade värdet på mottagna kundordrar som ännu inte fakturerats). Från Q1-26 ändras definitionen i syfte att underlätta förståelsen avseende förväntade kommande intäkter.
- Orderingång avser det samlade värdet på mottagna kundordrar i perioden.
- Soliditet anger hur stor andel av tillgångarna som är finansierade med eget kapital. Det beräknas som justerat eget kapital i procent av balansomslutning.
- Utspädning inkluderar noterad TO 1 warrant (ISIN SE 0023849203) samt utestående options- och personaloptionsprogram. Se Tilläggsupplysningar för ytterligare information.

## Aktien

SEK	Datum	Kvotvärde	Förändring av antal aktier	Totalt antal aktier	Teckningskurs	Förändring av aktiekapital	Totalt aktiekapital
Bolagsbildning	2017-03	0,05	1 000 000	1 000 000	0,05	50 000	50 000
Nyemission	2021-04	0,05	705 000	1 705 000	0,05	35 250	85 250
Nyemission	2021-04	0,05	500 000	2 205 000	10	25 000	110 250
Nyemission	2021-06	0,05	8 000 000	10 205 000	10	400 000	510 250
Nyemission	2021-06	0,05	26 395 000	36 600 000	10	1 319 750	1 830 000
Nyemission	2023-02	0,05	10 155 000	46 755 000	6	507 750	2 337 750
Nyemission	2023-04	0,05	845 000	47 600 000	6	42 250	2 380 000
Nyemission	2024-04	0,05	21 155 555	68 755 555	3,1	1 057 778	3 437 778
Nyemission	2025-03	0,05	119 999 994	188 755 549	0,76	6 000 000	9 437 777

Freemelt Holding AB (publ), 559105-2922, är noterat på Nasdaq First North Growth Market sedan 7 juli 2021.

Bolaget handlas under kortnamnet "FREEM" med ISIN-kod SE001167170.

Bolagets verksamhet sker i huvudsak genom dotterbolaget Freemelt AB som förvärvades av Freemelt Holding AB (publ) den 7 juni 2021.

# Resultaträkning i sammandrag Koncernen

TSEK	jan - mar 2026	jan - mar 2025	helår 2025
Intäkter			
Nettoomsättning	6 330	2 926	54 549
Aktiverat arbete för egen räkning	3 930	3 844	16 611
Övriga rörelseintäkter	3 294	1 100	9 160
<b>Summa intäkter</b>	<b>13 554</b>	<b>7 870</b>	<b>80 320</b>
Rörelsens kostnader			
Råvaror, förnödenheter, handelsvaror	-2 704	-529	-28 208
Övriga externa kostnader	-7 322	-6 827	-31 115
Personalkostnader	-11 465	-10 226	-44 305
Avskrivningar på materiella och immateriella anläggningstillgångar	-15 644	-13 856	-61 068
Övriga rörelsekostnader	-2 895	-516	-7 602
<b>Summa rörelsens kostnader</b>	<b>-40 030</b>	<b>-31 954</b>	<b>-172 298</b>
<b>Rörelseresultat</b>	<b>-26 476</b>	<b>-24 084</b>	<b>-91 978</b>
Resultat från finansiella poster			
Ränteintäkter och liknande poster	48	136	908
Räntekostnader och liknande poster	-78	-108	-120
<b>Summa finansiella poster</b>	<b>-30</b>	<b>28</b>	<b>788</b>
<b>Resultat efter finansiella poster</b>	<b>-26 506</b>	<b>-24 056</b>	<b>-91 190</b>
Skatt på årets resultat	0	0	-2
<b>PERIODENS RESULTAT</b>	<b>-26 506</b>	<b>-24 056</b>	<b>-91 192</b>

# Balansräkning i sammandrag Koncernen

TSEK	2026-03-31	2025-03-31	2025-12-31
<b>TILLGÅNGAR</b>			
Anläggningstillgångar			
<i>Immateriella anläggningstillgångar</i>			
Goodwill *	22 640	70 163	34 521
Balanserade utgifter för utvecklingsarbeten	87 768	87 777	86 268
Patent	5 753	3 997	5 591
<b>Summa immateriella anläggningstillgångar</b>	<b>116 161</b>	<b>161 937</b>	<b>126 380</b>
<i>Materiella anläggningstillgångar</i>			
Förbättringsutgifter på annans fastighet	426	543	455
Maskiner och andra tekniska anläggningar	14 894	8 326	15 910
Inventarier, verktyg och installationer	991	1 112	1 058
<b>Summa materiella anläggningstillgångar</b>	<b>16 311</b>	<b>9 981</b>	<b>17 423</b>
<i>Finansiella anläggningstillgångar</i>			
Uppskjuten skattefordran **	5 230	5 230	5 230
<b>Summa anläggningstillgångar</b>	<b>137 702</b>	<b>177 148</b>	<b>149 033</b>
<b>Omsättningstillgångar</b>			
<i>Varulager m m</i>			
Råvaror, förnödenheter, handelsvaror	9 138	17 146	12 902
	<b>9 138</b>	<b>17 146</b>	<b>12 902</b>
<i>Kortfristiga fordringar</i>			
Kundfordringar	4 713	11 573	8 845
Övriga fordringar	923	1 933	786
Förutbetalda kostnader och upplupna intäkter	3 518	3 405	2 559
	<b>9 154</b>	<b>16 911</b>	<b>12 190</b>
Kassa och bank	27 430	71 822	32 100
<b>Summa omsättningstillgångar</b>	<b>45 722</b>	<b>105 879</b>	<b>57 192</b>
<b>SUMMA TILLGÅNGAR</b>	<b>183 424</b>	<b>283 027</b>	<b>206 225</b>
<b>EGET KAPITAL OCH SKULDER</b>			
<i>Eget kapital</i>			
Aktiekapital	9 438	9 438	9 438
Övrigt tillskjutet kapital	533 830	534 090	533 830
Annat eget kapital inklusive årets resultat	-379 772	-287 980	-353 922
<b>Summa eget kapital</b>	<b>163 496</b>	<b>255 547</b>	<b>189 346</b>
<i>Långfristiga skulder</i>			
Övriga skulder	5 000	-	-
<i>Kortfristiga skulder</i>			
Leverantörsskulder	1 884	3 155	3 324
Skatteskulder	148	837	437
Övriga skulder	1 774	1 649	1 246
Upplupna kostnader och förutbetalda intäkter	11 122	21 839	11 872
<b>Summa kortfristiga skulder</b>	<b>14 928</b>	<b>27 480</b>	<b>16 879</b>
<b>SUMMA EGET KAPITAL OCH SKULDER</b>	<b>183 424</b>	<b>283 027</b>	<b>206 225</b>

\* Koncernens Goodwill uppstod när Freemelt Holding AB förvärvade Freemelt AB 2021-06-17. Värdet på det förvärvade bolaget översteg då det förvärvade egna kapitalet med ca 238 MSEK. Koncernen skriver av Goodwill på 5 år.

\*\* Beaktat osäkerheten om framtiden har koncernen ej tagit upp uppskjuten skattefordran avseende skattemässiga underskott som uppstått efter år 2021.

## Kassaflödesanalys i sammandrag Koncernen

TSEK	jan - mar 2026	jan - mar 2025	helår 2025
<i>Den löpande verksamheten</i>			
Resultat efter finansiella poster	-26 506	-24 056	-91 190
Justeringar poster som inte ingår i kassaflödet	15 644	13 856	61 128
<b>Kassaflöde från den löpande verksamheten före förändringar i rörelsekapital</b>	<b>-10 862</b>	<b>-10 200</b>	<b>-30 062</b>
Ökning (-)/Minskning (+) av varulager	3 765	-3 439	805
Ökning (-)/Minskning (+) av rörelsefordringar	3 036	-10 532	-5 812
Ökning (+)/Minskning (-) av rörelseskulder	-1 950	10 899	372
<b>Kassaflöde från den löpande verksamheten</b>	<b>-6 011</b>	<b>-13 272</b>	<b>-34 697</b>
<i>Investeringsverksamheten</i>			
Förvärv av immateriella anläggningstillgångar	-4 242	-4 414	-19 238
Förvärv av materiella anläggningstillgångar	-53	-71	-4 502
<b>Kassaflöde från investeringsverksamheten</b>	<b>-4 295</b>	<b>-4 485</b>	<b>-23 740</b>
<i>Finansieringsverksamheten</i>			
Nyemission	0	78 089	77 711
Optioner	0	0	467
Personaloptioner	512	23	802
Långfristiga lån	5 000	-5 000	-5 000
<b>Kassaflöde från finansieringsverksamheten</b>	<b>5 512</b>	<b>73 112</b>	<b>73 980</b>
Periodens kassaflöde	-4 794	55 355	15 543
Likvida medel vid periodens början	32 100	16 625	16 625
Kursdifferens i likvida medel	124	-158	-68
<b>LIKVIDA MEDEL VID PERIODENS SLUT</b>	<b>27 430</b>	<b>71 822</b>	<b>32 100</b>

## Förändring i eget kapital Koncernen

TSEK	Aktiekapital	Överkursfond	Balanserade vinst- medel inkl. periodens resultat	Total eget kapital
Ingående eget kapital 2026-01-01	9 438	533 830	-353 922	189 346
Omräkningsdifferens			144	144
Personaloptioner			512	512
Periodens resultat			-26 506	-26 506
Utgående eget kapital 2026-03-31	9 438	533 830	-379 772	163 496
Ingående eget kapital 2025-01-01	3 438	461 966	-263 687	201 717
Nyemission	6 000	71 864		77 864
Omräkningsdifferens			-312	-312
Optioner			467	467
Personaloptioner			802	802
Periodens resultat			-91 192	-91 192
Utgående eget kapital 2025-12-31	9 438	533 830	-353 922	189 346

## Resultaträkning i sammandrag Moderbolaget Freemelt Holding AB (publ)

TSEK	jan - mar 2026	jan - mar 2025	helår 2025
Intäkter			
Nettoomsättning	213	172	771
<b>Summa intäkter</b>	<b>213</b>	<b>172</b>	<b>771</b>
Rörelsens kostnader			
Övriga externa kostnader	-568	-856	-2 631
Personalkostnader	-271	-213	-987
<b>Summa rörelsens kostnader</b>	<b>-839</b>	<b>-1 069</b>	<b>-3 618</b>
<b>Rörelseresultat</b>	<b>-626</b>	<b>-897</b>	<b>-2 847</b>
Resultat från finansiella poster			
Ränteintäkter och liknande poster	523	772	2 841
Räntekostnader och liknande poster	0	-108	-108
<b>Summa finansiella poster</b>	<b>523</b>	<b>664</b>	<b>2 733</b>
<b>Resultat efter finansiella poster</b>	<b>-103</b>	<b>-233</b>	<b>-114</b>
Skatt på periodens resultat	0	0	0
<b>PERIODENS RESULTAT</b>	<b>-103</b>	<b>-233</b>	<b>-114</b>

# Balansräkning i sammandrag

## Moderbolaget Freemelt Holding AB (publ)

TSEK	2026-03-31	2025-03-31	2025-12-31
<b>TILLGÅNGAR</b>			
Anläggningstillgångar			
<i>Finansiella anläggningstillgångar</i>			
Andelar i dotterföretag	451 879	405 588	436 367
Fordringar hos koncernföretag	81 873	80 158	81 377
<b>Summa anläggningstillgångar</b>	<b>533 752</b>	<b>485 746</b>	<b>517 744</b>
Omsättningstillgångar			
<i>Kortfristiga fordringar</i>			
Fordringar hos koncernföretag	213	215	263
Övriga fordringar	163	515	50
Förutbetalda kostnader och upplupna intäkter	268	479	119
	<b>644</b>	<b>1 209</b>	<b>432</b>
Kassa och bank	6 536	53 929	22 086
<b>Summa omsättningstillgångar</b>	<b>7 180</b>	<b>55 138</b>	<b>22 518</b>
<b>SUMMA TILLGÅNGAR</b>	<b>540 932</b>	<b>540 884</b>	<b>540 262</b>
<b>EGET KAPITAL OCH SKULDER</b>			
<i>Eget kapital</i>			
Aktiekapital	9 438	9 438	9 438
Överkursfond	533 830	534 090	533 830
Balanserad vinst eller förlust	-5 093	-5 237	-4 979
Optioner	587	0	587
Personaloptioner	1 291	378	779
Periodens resultat	-103	-233	-114
<b>Summa eget kapital</b>	<b>539 950</b>	<b>538 436</b>	<b>539 541</b>
<i>Kortfristiga skulder</i>			
Leverantörsskulder	67	498	68
Övriga skulder	0	0	0
Upplupna kostnader och förutbetalda intäkter	915	1 950	653
<b>Summa kortfristiga skulder</b>	<b>982</b>	<b>2 448</b>	<b>721</b>
<b>SUMMA EGET KAPITAL OCH SKULDER</b>	<b>540 932</b>	<b>540 884</b>	<b>540 262</b>

## Förändring i eget kapital Moderbolaget Freemelt Holding AB (publ)

TSEK	Aktiekapital	Överkursfond	Balanserade vinst- medel inkl. periodens resultat	Totalt eget kapital
Ingående eget kapital 2026-01-01	9 438	533 830	-3 727	539 541
Personaloptioner			512	512
Periodens resultat			-103	-103
Utgående eget kapital 2026-03-31	9 438	533 830	-3 318	539 950
Ingående eget kapital 2025-01-01	3 438	461 966	-4 882	460 522
Nyemission	6 000	71 864		77 864
Optioner			467	467
Personaloptioner			802	802
Periodens resultat			-114	-114
Utgående eget kapital 2025-12-31	9 438	533 830	-3 727	539 541

# Tilläggsupplysningar

## **Risker och osäkerhetsfaktorer**

Freemelt är i en tillväxt och utvecklingsfas där kostnaderna överstiger intäkterna. Detta är den huvudsakliga orsaken till bolagets negativa resultat och negativa operativa kassaflöde.

Risker och osäkerhetsfaktorer beskrivs närmare i koncernens årsredovisning 2025.

## **Redovisningsprinciper**

Koncernen och moderbolaget tillämpar årsredovisningslagen och BFNAR 2012:1 Årsredovisning och koncernredovisning (K3).

## **Warrant och optioner**

Koncernen har utestående warranter, tecknings- samt personaloptionsprogram. Maximal utspädning av samtliga program vid kvartalsskiftet uppgick till ca 24,5% beräknat på antal aktier efter full teckning. Av dessa utgör den noterade TO 1 warranten ca 16% och övriga tecknings- och personaloptionsprogram utgör ca 8,5%. Beräkningen tar inte hänsyn till att tecknings- och vissa personaloptionsprogram använder sig av en så kallad ”net exercise” struktur vilket de facto kommer att minska den faktiska utspädningen.

## **Aktien**

Freemelt Holding AB (publ) är noterat på Nasdaq First North Growth Market sedan 7 juli 2021. Bolaget handlas under kortnamnet ”FREEM” med ISIN-kod SE0011167170. Eminova Fondkommission är Freemelt Holdings Certified Adviser.

Eminova Fondkommission AB,  
Biblioteksgatan 3, 3 tr.  
114 46 Stockholm

Tel: +46 8 684 211 10  
adviser@eminova.se

## **Warrant TO 1**

Warrant TO 1 är noterad på Nasdaq First North Growth Market sedan 12 mars 2025. Den handlas under kortnamnet ”FREEM TO 1” med ISIN-kod SE0023849203. Warranten ger rätt att teckna en aktie i Freemelt Holding AB (publ) från den 2 juni 2026 till och med den 16 juni 2026. Fullständiga villkor finns tillgängliga på bolagets hemsida, [www.freemelt.com](http://www.freemelt.com).

## **Finansiella rapporter**

Finansiella rapporter finns tillgängliga på bolagets hemsida, [www.freemelt.com](http://www.freemelt.com), samma dag som de publiceras.

## **Revision**

Föreliggande rapport har inte varit föremål för granskning av bolagets revisor.

# Styrelsens försäkran

---

Styrelsen och Verkställande Direktören intygar härmed att kvartalsrapporten ger en rättvisande översikt av moderföretagets och koncernens verksamhet, finansiella ställning och resultat.

Göteborg den 5 maj 2026  
Freemelt Holding AB (publ)

**Kai Gruner**  
Ordförande

**Mikael Wahlsten**  
Ledamot

**Mala Valroy**  
Ledamot

**Daniel Gidlund**  
VD

**Lottie Saks**  
Ledamot

**Johannes Henrich Schleifenbaum**  
Ledamot

**Cecilia Jinert Johansson**  
Ledamot

**Martin Julander**  
Ledamot

# Övrig information

## Finansiell kalender

---

Årsstämma 21 maj 2026

Q2 2026 Kvartalsrapport, 11 aug 2026

Q3 2026 Kvartalsrapport, 3 november 2026

Q4 2026 Kvartalsrapport, 23 feb 2027

## Kontaktinformation

---

Freemelt Holding AB (publ)  
Fiskhamnsgatan 6A  
414 51 Göteborg, Sweden  
E-post: [finance@freemelt.com](mailto:finance@freemelt.com)

Daniel Gidlund, VD  
Tel: +46 70 246 45 01  
E-post: [daniel.gidlund@freemelt.com](mailto:daniel.gidlund@freemelt.com)

Martin Granlund, Finanschef  
Tel +46 70 279 04 28  
E-post: [martin.granlund@freemelt.com](mailto:martin.granlund@freemelt.com)