



**UNLIMITED**  
TRAVEL GROUP

# Årsredovisning 2025





LAPPORTEN - SVERIGES MEST AVBILDADE FJÄLLMOTIV.

Under året förvärvades NEX Travel, vars kompletterande kundportfölj och expertis inom bland annat offentlig upphandling stärker koncernens affär inom business-to-business. Förvärvet markerar också ett viktigt steg i att befästa och utveckla vår närvaro i norra Sverige – en region där vi ser betydande möjligheter för fortsatt expansion..

creative  
MEETINGS

GO active

jbtravel

NEX  
TRAVEL

PolarQuest 

  
Ski Unlimited

Specialresor 

Sydamerika  
experten 

 TRAVEL  
BEYOND

Världens Resor  


 Västindien  
SPECIALISTEN

# Vi vidgar vyer och förverkligar drömmar

Att resa och mötas är en upplevelse. Att skapa unika upplevelser är ett hantverk. Unlimited Travel Group är en samling passionerade specialister kring småskaliga och storslagna resor och event som får människor att vidga vyer och förverkliga drömmar.

Vi erbjuder en miljö där entreprenörsanda, samverkan, resursdelning och kompetensutveckling driver affärer framåt och hjälper våra dotterbolag att nå sin fulla potential. Tillsammans gör vi ständigt nya upptäckter för att våra verksamheter ska kunna fortsätta utveckla oförglömliga upplevelser till sina kunder. Vi närs av vår gemensamma ambition om en hållbar affär i alla dimensioner.

**Var och en är vi passionerade specialister - tillsammans är vi UNLIMITED.**

Året i korthet

**955** MSEK

Omsättning

**35,4** MSEK

EBITA

**11**

Bolag

**133**

Medarbetare

## Innehåll

Översikt		Finansiell information	
Unlimited Travel Group i korthet	3	Förvaltningsberättelse	28
VD har ordet	4	Finansiell information i sammandrag	29
Vår modell	6	Räkenskaper och koncernen	34
Strategi	7	Räkenskaper moderbolaget	39
Våra affärsområden	10	Noter	42
Hållbarhet	12	Signaturer	74
Våra dotterbolag	13	Revisionsberättelse	75
Styrelse	25		
Koncernledning och revisor	26		



Omslag: Annapurnas snöklädda toppar reser sig över Himalayas mäktiga landskap där vidderna tycks oändliga. Här möts äventyr, kultur och natur i en av världens mest fascinerande bergsmiljöer.

# Stark tillväxt och rekordresultat

2025 blev ett år där Unlimited Travel Group fortsatte att växa och stärka sin position, trots ett omvärldsläge präglat av geopolitisk osäkerhet och en konjunktur som ännu inte fullt ut återhämtat sig. Omsättningen ökade till 955 mkr, motsvarande en tillväxt om 12,8 procent jämfört med föregående år. Samtidigt stärkte vi bruttomarginalen och levererade – justerat för valuta- och förvärvsrelaterade effekter – det starkaste resultatet i bolagets historia.

Utvecklingen är ett tydligt kvitto på styrkan i vår affärsmodell och i vår portfölj av specialistbolag. Med en kapitaleffektiv och flexibel struktur kan bolagen snabbt anpassa sig till förändrade marknadsförutsättningar och ta tillvara nya affärsmöjligheter. Samtidigt är koncernens bolag positionerade i premiumsegmentet, där efterfrågan på välplanerade och innehållsrika upplevelser fortsätter att vara hög.

Efterfrågan har under året varit särskilt tydlig inom B2C, där både gruppresor och skräddarsydda resor fortsätter att växa. Resenärer söker i allt större utsträckning personliga och genomarbetade reseupplevelser med höga krav på kvalitet, expertis och trygghet. Det ökade intresset har också lett till att flera bolag har förstärkt sina organisationer, framför allt inom försäljning och produktion av skräddarsydda resor. De högre personalkostnaderna ska därför ses i ljuset av ett starkt bokningsläge och som en medveten investering i fortsatt tillväxt.



Charlotte Blum, vd  
– med blicken mot nya  
horisonter på Ibiza

“Med en stark portfölj, en kapitaleffektiv affärsmodell och ett fortsatt högt bokningsläge går vi in i nästa fas av vår utveckling.”

Även inom B2B har efterfrågan varit god, särskilt inom event och individuellt affärsresande. Utvecklingen visar att behovet av att mötas, bygga relationer och skapa gemensamma upplevelser är fortsatt stort.

## Investeringar i framtida tillväxt

Under året har vi fortsatt att investera i våra dotterbolag och i deras förmåga att växa. Ett viktigt fokus har varit att stärka säljorganisationerna och öka kapaciteten inom skräddarsydda resor och event.

Tillväxt skapas inte bara genom att expandera organisationen, utan genom att utveckla hur vi arbetar. Under året har vi därför inlett ett mer

strukturerat arbete med digitalisering, data och AI för att stärka effektiviteten i våra bolag. Genom att utveckla stöd för centrala operativa processer skapar vi förutsättningar för högre produktivitet och bättre resursutnyttjande, samtidigt som våra medarbetare kan lägga mer tid på det som skapar störst värde för kunderna – rådgivning, service och långsiktiga relationer.

Våra AI-initiativ befinner sig fortfarande i ett tidigt skede, men vi ser redan betydande möjligheter att kombinera teknisk utveckling med den specialistkompetens och personliga service som är kärnan i vårt erbjudande. Ambitionen är att tekniken ska förstärka, inte ersätta, våra medarbetares kompetens och därigenom möjliggöra skalbar tillväxt utan motsvarande ökning i personalkostnader.

Parallellt fortsätter vi att utveckla samarbetet mellan bolagen i koncernen för att ta tillvara synergier och stärka lönsamheten i gruppen.

## Strategisk förstärkning genom förvärv

En viktig milstolpe under året var förvärvet av NEX Travel, som blev en del av koncernen den 1 september. Förvärvet stärker vår position inom affärsresor, breddar vår kompetens inom bland annat offentlig upphandling och ger oss en starkare närvaro i norra Sverige – en region där vi ser betydande potential.

Förvärvet ligger helt i linje med vår strategi att kombinera organisk tillväxt med förvärv som kompletterar och utvecklar vår portfölj. NEX Travel har redan bidragit positivt till både omsättning och resultat och integrerats väl i koncernen. Samtidigt är vår förvärvsagenda fortsatt aktiv och vi befinner oss i dialog med flera bolag som kan stärka vår portfölj.

## Vår strategi – portfölj, prestation och personer

Unlimited Travel Groups strategi vilar på tre grundpelare: portfölj, prestation och personer.

*Portföljen* utvecklar vi genom att stärka våra befintliga bolag och komplettera med nya verksamheter som breddar vårt erbjudande. *Prestation* handlar om att skapa bästa möjliga förutsättningar för bolagen att utveckla sina affärer genom ett aktivt ägarskap och rätt resurser. *Personer* är den viktigaste komponenten i vår framgång och under året har vi fortsatt att investera i kompetensutveckling och organisationsutveckling i hela gruppen. Vi genomförde vår medarbetarundersökning inom Great Place to Work för andra året i rad och certifierades även i år. Resultatet bekräftar våra styrkor och ger värdefulla insikter i hur vi kan fortsätta utveckla en attraktiv och hållbar arbetsplats.

## Fokus framåt

Vår ambition är tydlig: Unlimited Travel Group ska vara Nordens mest attraktiva ägare av nischade rese- och eventbolag.

Med en stark portfölj, en kapitaleffektiv affärsmodell och ett fortsatt högt bokningsläge går vi in i nästa fas av vår utveckling. Bokningsläget vid årets slut låg 18,7 procent över föregående år, vilket ger en god grund för 2026.

Samtidigt fortsätter vi att identifiera och utvärdera förvärvsmöjligheter som kan stärka och utveckla vår portfölj. Vår tillväxt bygger på en kombination av organisk tillväxt och strategiska förvärv, där båda spåren är lika viktiga. Förvärv genomförs i den takt vi identifierar rätt möjligheter, med fokus på långsiktigt värdeskapande snarare än att uppnå kortsiktiga omsättningsmål.

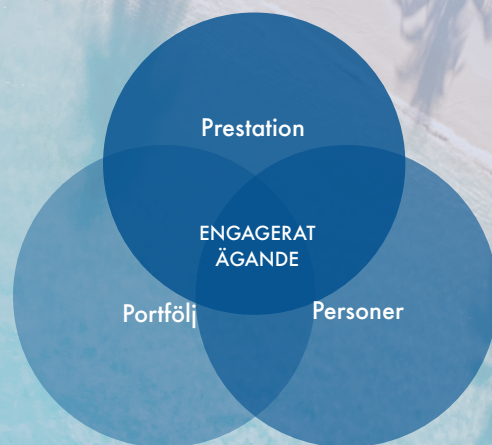
Jag vill rikta ett varmt tack till alla medarbetare i koncernen för ett starkt engagemang och ett imponerande arbete under året. Jag vill också tacka våra kunder, partners och aktieägare för ert förtroende.

Tillsammans fortsätter vi att utveckla Unlimited Travel Group – och skapa resor, möten och upplevelser som vidgar vyer och förverkligar drömmar.

Charlotte Blum  
VD, Unlimited Travel Group

# Engagerat ägande

Vi arbetar aktivt för att vara en engagerad ägare och därmed utveckla och framtidssäkra våra bolag. Genom en långsiktig ägarstrategi skapar vi värde, med målet att varje företag ska nå sin fulla potential och säkra stabil och lönsam tillväxt. För att åstadkomma detta fokuserar vi på prestation, portfölj och personer.



## Prestation

Prestation handlar om att skapa bästa möjliga förutsättningar för bolagen att stärka, utveckla och förädla sina verksamheter bland annat genom fokus på synergier och effektiv resultatstyrning.

## Portfölj

Unlimited Travel Group ska utvecklas genom organisk tillväxt, tilläggs och förvärv som kan stärka eller komplettera befintlig bolag. Portföljen optimeras för att generera hållbar stabil tillväxt och avkastning över en konjunkturcykel.

## Personer

Unlimited Travel Group arbetar kontinuerligt för att säkerställa kompetensutveckling, succession och ett ledarskap som bygger på våra kärnvärden.

# Strategi för långsiktigt värde

Vår ambition är att skapa långsiktigt värde genom att vara en engagerad ägare och en trygg hemvist för specialiserade rese- och eventbolag. Genom att främja entreprenörsanda, samverkan och kompetensutveckling hjälper vi våra bolag att växa hållbart och nå sin fulla potential.

## Strategiska prioriteringar

**Organisk tillväxt** - vi skapar förutsättningar för våra bolag att utvecklas, växa och ta tillvara sin fulla marknadspotential.

**Förvärv** - vi driver en aktiv förvärvsagenda och söker bolag som stärker portföljen och delar vår syn på kvalitet, kundupplevelse och långsiktig lönsamhet.

**Synergier** - vi möjliggör samarbete över bolagsgränser för att dra nytta av gemensam kompetens, resurser och effektivitet.

**Hållbarhet** - vi utvecklar koncernens ramverk för hållbarhetsrapportering och säkerställer struktur, kvalitet och transparens i linje med gällande regelverk.

**Stark kultur** - vi bygger en gemensam företagskultur där människor trivs, utvecklas och gör skillnad.

## Operativa prioriteringar

### Varumärke

Vår varumärkesplattform visar vilka vi är – för våra kunder, bolag, förvärvskandidater, medarbetare och investerare.

### Engagerat ägande

Vi är en aktiv och närvarande ägare som skapar förutsättningar för att varje bolag ska kunna utveckla, stärka och förädla sitt erbjudande, utifrån sina unika styrkor och på ett lönsamt sätt.

### Attraktiv portfölj

Vi utvärderar kontinuerligt vår bolagsportfölj och söker aktivt efter kompletterande verksamheter som stärker helheten och breddar vårt totala erbjudande.

### Synergier

Genom att dela resurser, samordna upphandlingar och dra nytta av varandras kompetenser skapar vi smartare, mer effektiva och kostnadsbesparande arbetssätt.

### Digital utveckling

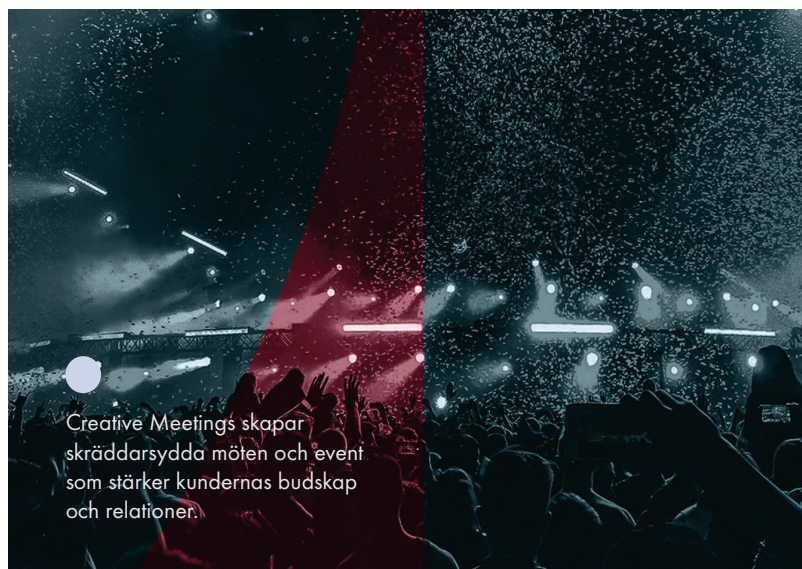
Vi driver digital utveckling för att effektivisera arbetet och frigöra tid till mer värdeskapande insatser – exempelvis genom att utnyttja potentialen i AI och automatisering.

### Medarbetare

Vi säkerställer en stark företagskultur och långsiktig kompetensförsörjning genom att arbeta strukturerat med kulturfrågor och successionsplanering i varje bolag.

### Hållbarhet

Genom vår hållbarhetsrapportering skapar vi struktur och insikter som hjälper oss att identifiera förbättringsområden och stödja bolagens fortsatta utveckling inom området.



Creative Meetings skapar skräddarsydda möten och event som stärker kundernas budskap och relationer.

# Tillväxt i fokus – vår strategi för förvärv och expansion

Unlimited Travel Group strävar efter lönsam och hållbar tillväxt – både organiskt och genom strategiska förvärv. Vår förvärvsstrategi är en viktig del i att bygga en stark och differentierad portfölj med nischade bolag, hög specialistkompetens och starka varumärken.

Vi arbetar både uppsökande och reaktivt, där vi löpande får in förvärvsförslag från rådgivare, entreprenörer och branschkontakter. Fokus ligger i första hand på Norden, men vi utesluter inte möjligheter inom övriga delar av Europa där vi ser goda synergier och en strategisk passform.

## Förvärv – för tillväxt och breddning

Vi söker väletablerade bolag i Norden med:

- Minst 5 anställda
- Bruttovinst på minst 10 MSEK
- EBITA-marginal på minst 5 procent, eller potential att nå detta med stöd av Unlimiteds synergier

För dessa förvärv tillämpar vi en earnout-modell. De förvärvade bolagen fortsätter att verka under sitt egna varumärke, i linje med vår filosofi om att bevara den entreprenöriella kraften och bolagets uniktet.

## Tilläggsförvärv – fördjupning inom våra nischer

Vi ser också möjligheter i att förvärva mindre, nischade bolag som kompletterar vår befintliga portfölj – exempelvis genom att stärka utbudet inom en viss destination, produktkategori eller målgrupp. Dessa bolag kan komma att behålla sitt varumärke eller integreras i ett befintligt dotterbolag, beroende på affärsmodell och strategisk relevans.

## Organisk tillväxt och nyetableringar

Parallellt med vår förvärvsagenda investerar vi i organisk tillväxt genom att:

- Rekrytera säljare med relevant branschfarenhet Rikta oss mot nya målgrupper och marknader
- Utveckla vårt befintliga erbjudande, exempelvis genom nya destinationer och nya teman

Vi ser även god potential i startups, där Unlimited Travel Group kan bidra med kapital, struktur och expertis. Dessa initiativ kan drivas i egen regi, tillsammans med dotterbolag eller tillsammans med externa entreprenörer. Exempel inkluderar lansering av nya bolag inom nya nischer, etablering av existerande bolag på nya geografiska marknader eller uppstart av nya affärsområden inom befintliga bolag. Förväntad ROI för startups är 1–2 år.





Japan har varit ett hett resmål under året och körsbärsblomningen är en populär tid att resa. Världens Resor har Sveriges bredaste utbud av gruppresor till Japan med olika inriktningar.

# Ett erbjudande i tiden

Unlimited Travel Group verkar inom både B2C och B2B med ett brett och väldefinierat erbjudande. Våra dotterbolag är specialiserade inom områden som gruppresor, skräddarsydda privatresor, företagsresor, affärsresor och event. Bolagen präglas av hög kvalitet, starka varumärken och djup kunskap inom respektive nisch. Gruppens intäktsmodeller varierar beroende på affärsområde och bolag. De olika intäktsmodellerna skapar varierande förutsättningar för resultat, vilket är en viktig aspekt för att förstå gruppens affär. Därtill präglas verksamheten av betydande säsongsvariationer, där det fjärde kvartalet är det absolut starkaste.

## B2C

Go Active Travel, Världens Resor, PolarQuest och Specialresor erbjuder gruppresor till privatpersoner. Bolagen genererar intäkter genom ett kalkylerat täckningsbidrag per resa.

Sydamerikaexperten, Travel Beyond och Västindienspecialisten erbjuder skräddarsydda resor till privatpersoner och genererar intäkter genom en kombination av påslag och provisioner från hotell, flygbolag och andra samarbetspartners.

## B2B

Creative Meetings arbetar med event, JB Travel och NEX Travel erbjuder affärs- och gruppresor för företag, medan Ski Unlimited och Specialresor erbjuder skräddarsydda företagsresor. Intäkterna genereras genom fasta arvoden för större projekt och helhetsuppdrag, timarvoden vid konsultativa insatser, provisioner från hotell, flyg och andra leverantörer.



Västindienspecialisten skräddarsyr drömresor till Karibien och andra tropiska pärlor. Med sin långa erfarenhet och sitt kunnande hjälper de sina kunder att hitta till öar och platser dit massturismen ännu inte nått. Anguilla är en riktig pärla som många har kvar att upptäcka.

# Flexibilitet utan fast kapacitet - en styrka

Till skillnad från traditionella charterbolag har Unlimited Travel Group ingen fast kapacitet i form av egna flygstolar eller hotellrum. Det gör affärsmodellen kapitalsnål och flexibel, vilket minskar den operativa risken och möjliggör snabba anpassningar till förändrade marknadsförhållanden. I en tid präglad av geopolitisk osäkerhet och snabba skiften i efterfrågan är detta en tydlig konkurrensfördel.

Ett undantag inom gruppen är PolarQuest, som genom längre leasingavtal har säkrat tillgång till expeditionsfartyg. Denna kapacitet är strategiskt viktig för att kunna erbjuda högkvalitativa expeditionsresor till polarområdena, samtidigt som risken balanseras genom noggrant anpassade säsongslängder och beläggningsstrategier.

Affärsmodellen skapar sammantaget goda förutsättningar för anpassning, lönsam tillväxt och motståndskraft i en föränderlig omvärld.– ett tydligt bevis på koncernens anpassningsförmåga och innovationskraft.

## Så mycket reste och möttes våra kunder 2025

**10 775** Resenärer

**21 882** Affärsresenärer

**345** Företagsresor

**226** Event



Att ta med kollegorna till Maggioresjön är ett exempel på hur naturnära miljöer kan skapa nya förutsättningar för samarbete, reflektion och inspiration. Genom aktiva konferensresor till platser som kombinerar upplevelser med affärsnytta skapar Ski Unlimited möten som stärker både gruppen och målsättningen

# Struktur för långsiktig utveckling

Unlimited Travel Group verkar i en bransch där hållbarhetsfrågor är centrala, inte minst kopplat till klimatpåverkan, arbetsvillkor i värdekedjan och säkerhet för medarbetare och resenärer. Under 2025 har koncernen tagit viktiga steg för att stärka struktur, transparens och uppföljning inom dessa områden.



Trots att koncernen i nuläget omfattas av undantag från kraven i CSRD har Unlimited valt att upprätta en frivillig hållbarhetsrapport i linje med VSME-standarden, ett EU-framtaget ramverk anpassat för små och medelstora företag. Syftet är att etablera en tydlig struktur för uppföljning, stärka datakvaliteten och möjliggöra en mer systematisk hantering av hållbarhetsrelaterade risker och möjligheter.

Under året har en dubbel väsentlighetsanalys genomförts, vilket har tydliggjort tre prioriterade områden: klimatpåverkan från transporter, arbetsvillkor i värdekedjan samt hälsa och säkerhet för medarbetare. Dessa områden utgör grunden för koncernens fortsatta arbete.

Koncernens decentraliserade struktur innebär att det operativa

hållbarhetsarbetet i huvudsak drivs av respektive dotterbolag, utifrån deras affär och marknad. På koncernnivå ligger fokus på att etablera gemensamma ramverk, policyer och rapporteringsstrukturer som skapar transparens och möjliggör uppföljning över tid.

Parallellt med detta pågår ett brett arbete i dotterbolagen, där hållbarhet integreras i erbjudanden, samarbeten och kundupplevelser. Det kan handla om klimatinvesteringar, val av lokala leverantörer, samarbeten med organisationer samt initiativ som gör det enklare för kunder att fatta mer medvetna beslut. Dessa insatser speglar koncernens entreprenöriella modell, där utveckling drivs nära affären.

Under 2025 har flera viktiga initiativ tagits på koncernnivå, däribland införandet av en arbetsmiljöpolicy samt

påbörjat arbete med klimatpolicy och uppförandekod.

Dessa utgör en grund för ett mer enhetligt och strukturerat hållbarhetsarbete framåt.

Samtidigt visar rapporteringen att koncernens klimatpåverkan i huvudsak uppstår i värdekedjan, där flygresor utgör den enskilt största utsläppsposten. Detta tydliggör både utmaningar och möjligheter i det fortsatta arbetet.

Unlimited Travel Groups hållbarhetsarbete befinner sig i en uppbyggnadsfas, med fokus på att stegvis stärka struktur, datakvalitet och styrning. Genom detta skapas förutsättningar för att över tid vidareutveckla arbetet, i takt med både regulatoriska krav och förändrade kund- och marknadsförväntningar.

# Passionerade specialister

Ett äventyr. En längtan. En dröm.

Att resa är en upplevelse. Att skapa resan är ett hantverk. Unlimited Travel Group består av rese- och eventbranschens skickligaste hantverkare och specialister. Tillsammans öppnar vi dörrarna och gör världen tillgänglig för våra kunder.

Vi sätter våra kunders upplevelse främst. Är övertygade om att det personliga mötet och servicen skapar de bästa förutsättningarna när vi utvecklar resor och möten som skapar oförglömliga minnen.

Two cheetahs are shown in a savanna setting. One cheetah is on the left, sitting and looking towards the right. The other cheetah is on the right, sitting and looking towards the left. They are both perched on a small mound of grass. The background is a soft-focus landscape of tall grass under a bright sky.

Vi är...

... **PASSIONERADE** specialister  
... och **NYTÄNKANDE** entreprenörer  
... med **OMTANKE** i stort och smått  
... som skapar **VÄRDE**  
... och sprider **LIVSGLÄDJE**

## Bekväma resor för aktiva

Go Active Travel erbjuder vandringsresor i liten grupp, med ett kompletterande utbud av aktiva livsstilsresor där upplevelsen av destinationen står i centrum. Samtliga resor genomförs i små grupper och leds av erfarna färdledare, vilket skapar en trygg, personlig och genomtänkt reseupplevelse. Bolaget erbjuder även singelresor – ett uppskattat alternativ för resenärer som vill resa på egen hand men uppleva världen tillsammans med andra.

Under 2025 har Go Active Travel fortsatt att utvecklas som specialist på aktiva gruppresor. Efterfrågan har varit stabil inom vandringsresor och ökat inom livsstilssegmentet, särskilt för resor med lugnare tempo, hög kvalitet och fokus på upplevelse och välbefinnande.

[www.goactivetravel.se](http://www.goactivetravel.se)



Verksamhetschef  
Guido Bowden

## Nyckeltal

**31** Mkr

Omsättning 2025

**1 365**

Resenärer 2025

**6**

Antal medarbetare



## Sveriges polarspecialist

PolarQuest är Sveriges polarspecialist och arrangerar resor med små expeditionsfartyg till världens mest avlägsna och spektakulära platser - Arktis, Antarktis och Grönland. Alla resor bygger på små grupper, nära möten med vilda djur och dramatisk natur. Du reser med kunniga guider som till att du kommer hem med nyvunnen kunskap. Varje expedition är unik och målet är att varje resenär ska få uppleva sitt livs resa.

Under 2025 har bolaget uppvisat en fortsatt hög kundnöjdhet, vilket bekräftar effekten av genomförda satsningar på kvalitetssäkring och stärker förutsättningarna för fortsatt utveckling.

[www.polarquest.se](http://www.polarquest.se)



VD Marie  
Lannborn Barker



## Nyckeltal

**96** Mkr  
Omsättning 2025

**1 180**  
Resenärer 2025

**15**  
Antal medarbetare

## Nyfikenhet, lust och kunskap

Världens Resor skapar spännande rundresor till jordens alla hörn. Både nära och långt bort. Resorna har ett fåtal avgångar per år vilket gör varje resa till en unik upplevelse och tar resenären långt bortom de vanliga turistvägarna.

Resor leds av kunniga färdledare med specialkunskaper om den region dit resan går. Färdledaren ser till att du får gedigen kunskap, förståelse och verklig insikt om resmålet.

Under 2025 redovisade Världens Resor ett rekordresultat, bland annat drivet av den fortsatta starka efterfrågan på resor till Japan – en destination där bolaget har särskild expertis och över två decenniers erfarenhet. Bolaget ser även en fortsatt stark efterfrågan på sina resor inför det kommande året.

[www.varldensresor.se](http://www.varldensresor.se)



VD Joacim Ericson



## Nyckeltal

**152** Mkr  
Omsättning 2025

**3 015**  
Resenärer 2025

**16**  
Antal medarbetare

## Specialresor skapar resor utöver det vanliga

Specialresor erbjuder tematiska gruppresor för privatpersoner, företag och föreningar, med inriktningar som mat och dryck, trädgård och lantbruk samt kultur och historia. Specialresor producerar även möten och företagseven. Genom handplockade upplevelser, kunniga färdledare och stark lokal förankring skapas resor som ger deltagarna fördjupad kunskap och unika upplevelser.

Under 2025 har Specialresor arbetat med att förnya och vidareutveckla varumärket. En ny logotyp och varumärkesplattform har tagits fram, och vid årsskiftet lanserades en ny webbplats. Fokus under året har varit att nå nya kundgrupper, förbättra lönsamheten i genomförda projekt samt förlänga försäljningstiden för varje resa.

[www.special-resor.se](http://www.special-resor.se)



VD Madeleine Norum



## Nyckeltal

**46** Mkr

Omsättning  
2025

**1 817 19**

Resenärer  
2025

Företagsresor  
2025

**9**

Antal  
medarbetare

## Unika drömresor till Sydamerika

Sydamerikaexperten erbjuder skräddarsydda resor till hela Latinamerika. Bolaget vänder sig till resenärer som söker upplevelser utöver det vanliga och ställer höga krav på innehåll, kvalitet och lokalkännedom.

Med djup kunskap och ett starkt nätverk i regionen skapas noggrant planerade reseupplevelser som inte går att boka på egen hand, i nära samarbete med utvalda hotell och lokala experter.

Sydamerikaexperten hade ett mycket starkt 2025 med en tydlig ökning i både omsättning och antal resenärer. För att möta den ökade efterfrågan har bolaget under året förstärkt organisationen med två nya medarbetare, baserade på Unlimited Travel Groups kontor i Göteborg.

[www.sydamerikaexperten.com](http://www.sydamerikaexperten.com)



VD Björn Larsson



## Nyckeltal

**36** Mkr

Omsättning 2025

**589**

Resenärer 2025

**3**

Antal medarbetare

## Ett minne för livet är obetalbart

Travel Beyond skräddarsyr exklusiva och unika researrangemang över hela världen – för kunder med höga krav på kvalitet, personlig service och innehåll. Bolagets djupa kunskap, höga servicenivå och långa erfarenhet inom lyxresesegmentet är branschunik och möjliggör upplevelser du inte visste fanns.


Genom partnerskap med ledande hotellkedjor får resenärerna dessutom tillgång till exklusiva förmåner och mervärden som inte är tillgängliga för den breda marknaden.

I slutet av 2024 förstärktes organisationen genom rekrytering av ett team från en konkurrent samt ytterligare resurser inom produktion och marknad. Satsningen bidrog under 2025 till att omsättningen ökade med 27 procent och resultatet med 20 procent.

[www.travelbeyond.se](http://www.travelbeyond.se)



VD Helena Andrén



## Nyckeltal

**182** Mkr  
Omsättning 2025

**2 361**  
Resenärer 2025

**17**  
Antal medarbetare

## Expert på Karibien och andra tropiska pärlor

Med kunskap, specialitet och personlig kontakt skräddarsyr Västindienspecialisten resor till Karibien och andra tropiska pärlor som Mauritius, Maldiverna och Seychellerna. Bolaget erbjuder även kryssningar.


I utbudet finns många öar dit massturismen inte nått och bolaget kombinerar gärna flera öar för en mer enhetlig upplevelse. Alla hotell som erbjuds är noggrant utvalda.

Under 2025 har Västindienspecialisten fortsatt se en ökad efterfrågan på personligt anpassade resor till mindre kända öar. Som ett led i utvecklingen av erbjudandet har utbudet under året även utökats med Zanzibar.

[www.vastindienspecialisten.se](http://www.vastindienspecialisten.se)



VD Franciska Hollström



## Nyckeltal

**25** Mkr

Omsättning 2025

**448**

Resenärer 2025

**3**

Antal medarbetare

## Möten som känns

Ski Unlimited skräddarsyr unika, kundanpassade konferens- och företagsresor till några av världens finaste platser. Aktivitet, uteliv och upplevelser står i fokus - förutsättningar för att utmana och få människor att lämna sina komfortzoner och därmed växa som individer och som gruppmedlemmar.

Under 2025 har bolaget fortsatt att utveckla upplevelsebaserade resor med fokus på teamutveckling och gemenskap. Uppföljningar efter genomförda resor visar att cirka 90 procent av deltagarna upplever en stärkt teamkänsla.

[www.skiunlimited.se](http://www.skiunlimited.se)



VD Frida Winqvist



## Nyckeltal

**27**

Omsättning 2025

**41**

Företagsesor 2025

**8**

Antal medarbetare

## En personlig affärsresebyrå

JB Travel är affärsresebyrån för den som är kvalitetsmedveten. Bolaget erbjuder affärsresenärer med komplexa resebehov kunnig och personlig service, och skapar även möten, event och konferensresor. Arbetet utgår alltid från kundens behov och resepolicy – vilket kan innebära allt från att eliminera onödiga kostnader och förenkla processer till att höja servicenivån.

Som fullservicebyrå arbetar JB Travel nära sina kunder och hanterar allt från turnéplanering och logistik till bokningar, support och uppföljning. Under året har bolaget breddat sin verksamhet till att omfatta rese- och logistiklösningar för globala turnéer och liveproduktioner. Satsningen innebär en ökad specialisering och positionering inom ett växande marknadssegment.

[www.jbtravel.se](http://www.jbtravel.se)



VD Jonas Bodin



## Nyckeltal

**106** Mkr

Omsättning  
2025

**6 982 97**

Resenärer  
2025

**13**

Företagsresor  
2025

**13**

Antal  
medarbetare

## En personlig partner för affärsresor och möten

NEX Travel erbjuder affärsresor, möten och event med fokus på personlig service och nära kundrelationer. Bolaget arbetar konsultativt och lär känna kundernas verksamhet, resenärens behov och behov för att skapa effektiva och välfungerande reseupplägg.

Genom hög tillgänglighet, erfarna rådgivare och smarta digitala verktyg hjälper NEX Travel sina kunder att förenkla reseprocesser, hålla kontroll på kostnader och följa resepolicy – utan att göra avkall på flexibilitet eller resenärens upplevelse.

Hållbarhet, omtanke och långsiktiga relationer är en naturlig del av bolagets arbetssätt, med ambitionen att hjälpa kunder att resa mer effektivt och hållbart.

[www.nex.se](http://www.nex.se)



VD Linda Jadinge



## Nyckeltal

**40** Mkr

Omsättning  
2025

**14 900**

Resenärens  
2025

**188**

Företagsresor  
2025

**39**

Antal  
medarbetare

## Den lilla stora byrån

Creative Meetings hjälper företag att kommunicera genom skräddarsydda möten och event, från konferenser och kick-offer till resor, mässor och digitala möten.

Bolaget differentierar sig genom sin position som en personlig eventbyrå med hög specialistkompetens som växer organiskt med fokus på nära samarbeten med kunder och leverantörer samt en attraktiv arbetsmiljö.

Under året har satsningen på AI fortsatt för att effektivisera arbetsprocesser och frigöra mer tid för kreativitet, kundarbete och försäljning. Den tydliga positioneringen har bidragit till långsiktiga kundrelationer och goda resultat i Great Place to Work.

[www.creativemeetings.com](http://www.creativemeetings.com)



VD Lotta Karlsvärd



## Nyckeltal

**216**

Omsättning 2025

**226**

Event 2025

**26**

Antal medarbetare

# Styrelse

**CHRISTIAN CLEMENS**  
ORDFÖRANDE SEDAN 2022



” Christian har en lång och gedigen erfarenhet från resebranschen bland annat som VD för Trivselresor och VD för Norden och Central-Europa inom TUI-gruppen, då noterat på Londonbörsen.

Övriga styrelseuppdrag:  
Svenskt flyg, Svenska Möten, DIB Travel, Gotland Alandia Cruises

Aktieinnehav\* (direkt och indirekt):  
31 373

**LOTTA KRONSTAM**  
LEDAMOT SEDAN 2022



” Lotta är en engagerad entreprenör och erfaren researrangör som byggt upp sitt eget bolag och specialiserat sig på skräddarsydda resor med hög servicenivå.

Övriga styrelseuppdrag:  
Världens Resor

Aktieinnehav\* (direkt och indirekt): 5 444

\* Aktieinnehav per 2025-12-31

**ANNA ELAM**  
LEDAMOT SEDAN 2008



” Anna har mångårig erfarenhet av event- och resebranschen samt lång bakgrund inom marknadsföring och investeringar.

Övriga styrelseuppdrag:  
Cadre Invest, Eastate, Rytu Invest, East Capital Holding, Laulasmaa Invest, LaSpa Group, Agro-Region, Telegram Music, Skargaarden, Östkontoret, Swedish Ukrainian Business Action

Aktieinnehav\* (via Eastate): 1 711 093

**ANNA OXENSTIERNA**  
LEDAMOT SEDAN 2024



” Anna driver Oxenstierna Kommunikation sedan 2003, specialiserat på IR, PR och strategisk kommunikation. Har tidigare ansvarat för IR vid börsintroduktionerna av Volvo Cars och Ahlsell.

Övriga styrelseuppdrag:  
OnlineReports Arena

Aktieinnehav\* (direkt och indirekt): 26 886

**TOBIAS KARTE**  
LEDAMOT SEDAN 2024



” Tobias har 20 års erfarenhet från Private Equity och har arbetat med investeringar, ägarstyrning och värdeskapande genom hela investeringscykeln.

Övriga styrelseuppdrag:  
Rådmansholmen Förvaltning AB, Blick Partners AB, Zolie Invest AB

Aktieinnehav\* (direkt och indirekt): 4 500

**ERKAN SEN**  
LEDAMOT SEDAN 2024



” Erkan arbetar på Vestum AB och är en av bolagets grundare. I rollen som COO har han ansvarat för förvärv, integration och operationella frågor i samband med 60 bolagsförvärv.

Övriga styrelseuppdrag:  
Inga övriga styrelseuppdrag

Aktieinnehav\* (direkt och indirekt): 6 300

# Ledning



## CHARLOTTE BLUM, VD

Charlotte Blum tillträdde som VD i december 2022. Charlotte har lång erfarenhet från ledande befattningar inom hotell- och resebranschen såsom Diplomat Hotels, Rezidor och TUI. Hon har också varit verksam som senior rådgivare och i styrelser som ledamot och ordförande.

Aktuellt styrelseuppdrag: SRF, ledamot  
Aktieinnehav\*: 4 500



## JOHANNA HANSKI, CFO

Johanna Hanski började som CFO i november 2023. Johanna har en lång och gedigen erfarenhet inom ekonomi och finans på koncernledningsnivå inom en rad olika branscher, varav de senaste åren som CFO på Stockholm Meeting Selection.

Aktieinnehav\*: 403



## JONAS BODIN, COO

Jonas Bodin tillträdde som COO 2023. Jonas har lång erfarenhet som entreprenör inom mötes- och eventindustrin och har varit verksam inom flera dotterbolag i koncernen sedan 2017. Jonas arbetar 50 procent som COO och är också VD för dotterbolaget JB Travel.

Aktieinnehav\*: 80

---

## REVISOR

Therese Utengen, Auktoriserad revisor  
Grant Thornton Sweden AB  
Vald 2025-05-23

\* Aktieinnehav per 2025-12-31

# FINANSIELLA RAPPORTER & FÖRVALTNINGSBERÄTTELSE

---

# Förvaltningsberättelse

Styrelsen och verkställande direktören för Unlimited Travel Group UTG AB (publ.), organisationsnummer 556337-3835, får härmed avge årsredovisning och koncernredovisning för verksamhetsåret 1 januari – 31 december 2025. Upplysningarna nedan gäller, om inget annat anges, koncernen som förkortas Unlimited.

## Allmänt om verksamheten

Unlimited Travel Group är Sveriges största noterade rese- och eventkoncern. Vi förvärvar och förvaltar nischade rese- och eventföretag som genomsyras av en tydlig specialisering och positionering. Genom en bredd av specialpakerade resor och events, möter de elva aktiva koncernbolagen den ökande efterfrågan på unika upplevelser från företag och privatpersoner med höga krav på personlig service och kvalitet. Koncernens strategi är att fortsätta växa både organiskt och genom förvärv. Bolagets säte är Stockholm.

Affärsverksamheten bedrivs huvudsakligen genom dotterbolagen. Vid räkenskapsårets utgång var dessa följande:

BOLAG	ANDEL AKTIER
Creative Meetings Unlimited i Stockholm AB	99%
Go Active Travel AB	100%
JB Travel AB	100%
Nex Resebyrå AB	100%
PolarQuest AB	100%
Polar Quest Expeditions AB	100%
Ski Unlimited AB	100%
Specialresor Unlimited AB	100%
Sydamerikaexperten AB	70%
Travel Beyond i Stockholm AB	100%
UTG Förvaltning AB	100%
Världens Resor AB	75%
Västindiespecialisten Unlimited AB	100%

## Resultat

Omsättningen uppgick till 955,3 mkr (847,3 mkr januari–december 2024). Det motsvarar en ökning om 12,8 procent. För jämförbara bolag uppgick omsättningen till 915,2 mkr (847,3), en ökning om 8,0 procent. Tillväxten drevs främst av B2C-segmentet, där skraddarsydda resor ökade med 26,6 procent och privata gruppresor med 12,6 procent, till följd av en förstärkt säljorganisation.

B2B-omsättningen uppgick till 394,5 mkr (372,9 januari–december 2024), varav förvärvad omsättning från NEX Travel uppgick till 40,1 mkr (motsvarande 142,2 mkr i bruttoomsättning). Under året utvecklades event och individuella affärsresor positivt, medan grupp- och konferensresor för företag minskade jämfört med 2024. Jämförelsen mot föregående år påverkas av engångsevent med hög omsättning under slutet av 2024.

Bruttomarginalen uppgick till 23,2 procent (21,9). För jämförbara bolag, uppgick bruttomarginalen till 22,3 procent (21,9). Justerat för valutaeffekter uppgick bruttomarginalen för jämförbara bolag till 23,0 procent (21,9). Förbättringen förklaras av gynnsam valuta-utveckling samt förbättrad kalkylering och prissättning i dotterbolagen.

Rörelseresultatet (EBITA) för året uppgår till 35,4 (34,4) mkr. NEX Travel är inkluderat från 1 september och bidrar till resultatet med 4,5 mkr (EBITA).

Resultat efter finansiella poster uppgick till 31,4 (33,6) mkr.

Årets resultat uppgick till 25,4 (26,7) mkr. Resultat per aktie uppgick till 1,75 (1,97) kr.

## Finansiell ställning och likviditet

Likvida medel uppgick vid årets utgång till 40,5 mkr (62,7 mkr per 31 december 2024), exklusive en outnyttjad checkkredit på totalt 15,0 (15,0) mkr.

Ökningen i försäljningen av paketresor har resulterat i att vi har behövt deponera 31,0 (5,2) mkr till Kammarkollegiet för resegarantier. I övrigt påverkas nettokassan av tidpunkten för större event och resor, vilket i sin tur styr när förskottsbetalningar faktureras och betalas. Dessa tidpunkter varierar mellan åren.

Nettokassan uppgick till 26,7 (62,7) mkr, exklusive leasingsskuld. Nettokassan är påverkad av ökade deponeringar hos kammarkollegiet samt ökat banklån (+13,8 mkr) som togs i samband med förvärvet av NEX.

De räntebärande skulderna uppgick till 62,5 (43,6) mkr varav 48,8 (43,6) mkr utgörs av leasingsskuld. Övriga långfristiga skulder består av möjliga köpoptioner av minoritetsandelar i dotterbolag.

Bolaget har bedömt att det inte föreligger någon förlustrisk i kundfordringar. Det finns en fordran på

2,6 mkr avseende fartygshyra för M/S Balto. Beloppet ska återfås i form av hyresrabatt kommande säsonger (2026-2027).

Eget kapital hänförligt till moderbolagets aktieägare uppgick till 44,3 (31,8) mkr, vilket motsvarar 3,78 (2,72) kr per aktie. Totalt eget kapital, inklusive innehav utan bestämmande inflytande, uppgick till 44,3 (31,9) mkr.

Soliditeten uppgick vid periodens utgång till 11,8 (11,1) procent i koncernen. Soliditeten korrigerades i samband med rättelse för minoritetsandelar i dotterbolag, se sid 35. Detta har påverkat långfristiga skulder samt balanserat resultat och innehav utan bestämmande inflytande under eget kapital.

## Förslag till vinstdisposition

Styrelsen föreslår att ingen utdelning lämnas för räkenskapsåret 2025. Förslaget lämnas mot bakgrund av att vi är i pågående diskussioner med flera förvärv och därför vill prioritera möjligheter till finansiering främst med egna medel.

# Finansiell information i sammandrag

### RESULTAT OCH STÄLLNING (tkr)

KONCERNEN	2025	2024	2023	2022	2021
Nettoomsättning	955 299	847 254	733 880	697 846	200 124
EBITA <sup>1)</sup>	35 354	34 449	19 324	28 518	-10 874
Resultat efter finansiella poster	31 366	33 622	19 227	26 866	-13 324
Balansomslutning	375 216	287 557	254 271	373 613 <sup>3)</sup>	334 863 <sup>3)</sup>
Soliditet	11,8%	11,1% <sup>2)</sup>	16,1%	7,9% <sup>3)</sup>	3,2% <sup>3)</sup>

MODERBOLAGET	2025	2024	2023	2022	2021
Nettoomsättning	10 274	9 718	9 362	5 230	4 957
Resultat efter finansiella poster	-4 185	-1 628	14 815	-7 893	-23 451
Balansomslutning	186 953	167 800	131 712	129 747	120 062
Soliditet	39,6%	39,2%	40,4%	23,3%	27,9%

1) Rörelseresultat efter materiella och före immateriella avskrivningar.

2) Soliditet för koncernen för 2024 har räknats om efter justering för rättelse av fel, se s. 40.

3) Balansomslutning och soliditet för koncernen för åren 2021 och 2022 har ej räknats om enligt den nya principen för kundfordringar som infördes föregående år.

# Viktiga händelser under räkenskapsåret

I juni meddelade man beslutet att förvärva 100 procent av aktierna i resebolaget NEX Resebyrå AB, aktierna tillträdde den 1 september och NEX blev ytterligare ett av totalt elva aktiva dotterbolag inom koncernen.

Den 27 maj lanserades Delägarresan – Unlimited Travel Groups aktieägarklubb. En satsning för dig som är aktieägare i Unlimited Travel Group. Vi vill göra det både roligt och lönsamt att följa med på vår resa – samtidigt som vi skapar ett mervärde för dig genom riktade samt exklusiva erbjudanden.

Tekniska utmaningar med fartyget M/S Balto gjorde att PolarQuest tvingades att ställa in säsongen på Grönland under 2025.

Under mitten på september stärkte Unlimited Travel Group upp sin närvaro i Göteborg i form av två nya säljare för dotterbolaget Sydamerikaexperten. Kontoret förstärktes ytterligare senare på hösten med ytterligare en säljare för Specialresor AB.

Affärsresebyrån JB Travel, ett av elva bolag inom gruppen, breddade sin verksamhet till rese- och logistiklösningar för globala turnéer och liveproduktioner. JB Travel är idag global resepartner till Zara Larsson – en av Sveriges mest framgångsrika artister – med ansvar för planering och koordinering av flyg, hotell och transporter för hela hennes turnéteam världen över.

## Väsentliga händelser efter räkenskapsårets utgång

Den 2 mars 2026 förvärvade Unlimited Travel Group UTG AB 51 procent av aktierna i Surfakademin No Ka Oi Aktiebolag. Förvärvet är ett led i koncernens utökade satsning på aktivitetsbaserade resor. Surfakademin blir därmed det tolfte aktiva bolaget i koncernen.



Kumano Kodo är ett nätverk av antika pilgrimsleder på Kii-halvön i Japan. Hit kan du åka på vandringsresa med Go Active Travel.

Från och med den 1 mars 2026 tillträder Susanne Korsvoll rollen som kommersiell chef (CCO). Hon blir samtidigt vd för Go Active Travel AB och får det övergripande ansvaret för affärsområdet Aktiva premiumresor, där Go Active Travel och det nyligen förvärvade Surfakademin ingår.

Den 31 mars 2026 förvärvade Unlimited Travel Group UTG AB 100 procent av aktierna i Waterproof Expeditions, stärka koncernens position inom expeditionskryssningar genom ett mer komplett erbjudande, tydliga operativa synergier och minskade säsongsvariationer inom segmentet.

## Utsikter 2026

Per 28 februari 2026 är bokningsläget för innevarande år 14,5 procent högre än samma datum förra året.

## Medarbetare

Vid rapportperiodens slut uppgick antalet heltidsanställda (FTE) till 133 personer (111 personer 31 december 2024).

## Styrelse

Styrelsen består, 2025-12-31, av sex ordinarie ledamöter, Christian Clemens (styrelseordförande), Anna Elam, Lotta Kronstam, Anna Oxenstierna, Tobias Karte och Erkan Sen. CEO och CFO deltar i styrelsens sammanträden såsom föredragande.

Styrelsens arbete regleras av en arbetsordning. Arbetsordningen och den särskilda VD-instruktionen anger arbetsfördelningen mellan styrelsen och

verkställande direktör. Arbetsordningen innehåller också en förteckning av de ärenden som skall behandlas på styrelsesammanträden. I instruktionen till verkställande direktören anges dennes uppgifter och befogenheter.

Under räkenskapsåret har styrelsen haft 11 (13) styrelsemöten. Vid dessa tillfällen har styrelsen bland annat behandlat ämnen som strategi, ekonomisk rapportering, förvärv, marknadsutveckling, verksamhetsmål samt uppföljning av dessa.

## Årsstämma 2026

Unlimiteds årsstämma hålls 2026-05-22.

## Valberedning

Årsstämman 2025 beslutade att ledamöterna i Unlimiteds valberedning inför årsstämman 2026 skulle utgöras av de fem till röstantalet största aktieägarna i Unlimited. Aktieägandet i Unlimited baseras på ägandet per den sista bankdagen i september 2025.

## Ägarförhållanden

AKTIEÄGARE	AKTIEINNEHAV (DIREKT OCH INDIREKT)	ANDEL %	RÖSTER
John Andersson Löfström	2 282 000	19,5%	2 282 000
Estate AB	1 711 093	14,6%	1 711 093
Västsvenska Systembyggen AB	1 200 000	10,3%	1 200 000
Staffan Lund AB	569 932	4,9%	569 932
Avanza Pension	539 034	4,6%	539 034
Michaël Berglund med bolag	417 027	3,6%	417 027
Nordnet pensionsförsäkring AB	373 863	3,2%	373 863
Erik Wernevi	298 788	2,6%	298 788
Martin Gorne	270 000	2,3%	270 000
Swedbank Försäkring	216 049	1,8%	216 049
Övriga aktieägare	3 824 394	32,7%	3 824 394
<b>TOTALT PER 31 DECEMBER 2025</b>	<b>11 702 180</b>	<b>100%</b>	<b>11 702 180</b>

## Riskhantering och osäkerhetsfaktorer

Ett antal faktorer utom Unlimiteds kontroll kan påverka resultat och finansiell ställning. I det följande redovisas ett antal potentiella risker som kan komma att påverka koncernens framtida utveckling och resultat. Faktorerna nedan är inte framställda i prioritetsordning och gör heller inte anspråk på att vara heltäckande. Det innebär inte heller att det inte finns andra risker än nedan nämnda som kan komma att påverka Unlimiteds verksamhet och resultat.



### Konjunkturen

Resebranschen, och därmed Unlimited, är beroende av målgruppens disponibla inkomster. Tack vare en diversifierad affärsmodell med olika verksamhetsområden och fokus på flera olika kundkategorier påverkar konjunktursvängningarna inte Unlimited i samma utsträckning som andra resebolag.



### Nyckelpersoner

Inom Unlimited kan det finnas nyckelpersoner som är viktiga för verksamheten. Om dessa nyckelpersoner lämnar koncernen skulle det, åtminstone kortsiktigt, kunna ha en negativ inverkan på verksamheten.



### Klimat och natur

Vissa av våra bolag opererar i särskilt känsliga naturområden där vi måste vara alerta för plötsliga myndighetsbegränsningar i vad som är möjligt att besöka.



### Förvärv

En del i Unlimiteds strategi bygger på förvärv av rese- och eventarrangörer/-verksamheter. Med denna strategi finns risker för felbedömningar vid förvärvstillfället och/eller påverkan från ej kända externa faktorer. Sådana händelser kan hämma koncernens utvecklingstakt, finansiella ställning och likviditet i det korta perspektivet.



### Politisk oro, naturkatastrofer och epidemier/pandemier

Koncernen bedriver resor globalt och exponeras därmed för externa händelser såsom geopolitiska konflikter och krig, strejker, naturkatastrofer samt epidemier och pandemier. Dessa kan påverka efterfrågan, medföra ökade kostnader och pressa marginalerna.

### Övriga aktörer

Koncernens verksamhet är beroende av externa aktörer såsom kortinlösare, IATA och försäkringsgivare, samt av regulatoriska beslut, exempelvis Utrikesdepartementets (UD) avrådan från resor till vissa destinationer. Sådana beslut kan påverka efterfrågan,

genomförandet av resor samt bolagens ansvar och kostnadsbild.

Därutöver kan förändrade villkor från samarbetspartners och leverantörer innebära att en större del av det operativa och finansiella ansvaret åläggs researrangören, vilket kan påverka riske exponeringen i verksamheten.

Under året har riksdagen beslutat om ett nytt system för resegaranti, vilket innebär att arrangörer av paketresor ska bidra till en gemensam resegarantifond genom en avgift baserad på resans pris (cirka 0,6 procent). Systemet träder i kraft under 2026 och kan, särskilt i ett inledande skede, medföra ökade kostnader och därmed påverka marginalerna för bolag som säljer paketresor.

Vissa av våra leverantörer är väsentliga för vår verksamhet. Bland dem de rederier som PolarQuest anlitar för expeditions-kryssningar. Vi betalar förskott till rederierna och vi förhandlar i de flesta fall till oss att förskotten skall återbetalas alternativt utnyttjas för alternativa fartyg och eller säsonger vid inställda avgångar. En alltid närvarande risk med förskotten finns om



### Twister

Unlimited Travel Group är ej part i någon pågående tvist, rättegång eller skiljeförfarande. Det föreligger idag inte några kända förhållanden som skulle kunna påverka koncernens ekonomiska ställning eller resultat i någon väsentlig grad. För beskrivning av finansiella risker hänvisas till not 4.

## Avtal

Unlimited är inte beroende av något enskilt avtal för verksamhetens bedrivande.

## Försäkringar

Styrelsen bedömer att Unlimiteds försäkringsskydd är tillfredsställande med avseende på verksamhetens art och omfattning.

## Finansiella instrument

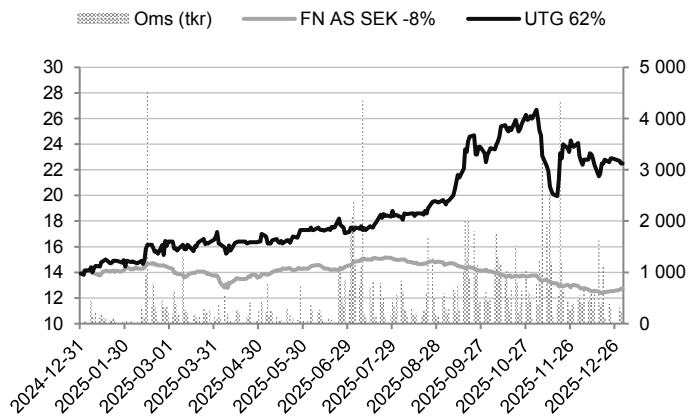
I syfte att säkra kostnader i utländsk valuta använder Unlimited terminkontrakt. Dessa terminkontrakt skall alltid vara kopplade till en specifik resa, alternativt en period av resor.

## Notering

Sedan den 15 december 2006 är Unlimiteds aktier upptagna till handel på NASDAQ OMX First North. Aktiens kortnamn är UTG.

## Aktien

Under januari–december ökade Unlimiteds aktiekurs med 62 procent. First North All-Share SEK index minskade under motsvarande period med 8 procent.



## Utdelningspolicy

Styrelsens ambition är att ge aktieägarna en utdelning över tid som uppgår till 40-60% procent av koncernens resultat per aktie. Framtida utdelningar skall ta hänsyn till Unlimited Travel Groups resultat, bolagets strategi, finansiella ställning, risknivå samt förvärv och investeringsbehov.

## Vinstdisposition

Styrelsen föreslår att till förfogande stående vinstmedel 54 710 741 kr disponeras enligt följande:

Överkursfond	56 980 435
Balanserat resultat	-15 080 734
Årets resultat	12 811 040
Summa	54 710 741

Styrelsens förslag till vinstdisposition	
- i ny räkning balanseras	54 710 741
Summa	54 710 741

## Årsstämma 2026

Årsstämman kommer att hållas fredagen den 22 maj, klockan 15:00, möjlighet att delta digitalt kommer att finnas. Kallelse kommer att ske i Post- och Inrikes Tidningar, genom pressmeddelande och på bolagets hemsida. Meddelande om att kallelse har skett kommer att annonseras i Svenska Dagbladet. För mer information och anmälan, se [www.utg.se](http://www.utg.se).

Beträffande Unlimiteds resultat och ställning i övrigt hänvisas till efterföljande resultat- och balansräkningar med tillhörande tilläggsupplysningar.

# Räkenskaper

## KONCERNEN

RESULTATRÄKNING KONCERNEN (tkr)	Not	2025-01-01 2025-12-31	2024-01-01 2024-12-31
Nettoomsättning	5	955 299	847 254
Övriga rörelseintäkter	6	7 261	3 420
Kostnad sålda resor	4,7	-740 670	-665 239
<b>Bruttoresultat</b>		<b>221 890</b>	<b>185 435</b>
Övriga externa kostnader	8,9	-45 834	-37 456
Personalkostnader	7	-124 548	-98 551
Avskrivningar och nedskrivningar på materiella anläggningstillgångar	8,15	-16 154	-14 979
<b>Rörelseresultat (EBITA)</b>		<b>35 354</b>	<b>34 449</b>
Avskrivningar på immateriella anläggningstillgångar	14	-1 597	-347
<b>Resultat från finansiella poster</b>			
Finansiella intäkter	12,27	1 657	2 039
Finansiella kostnader	8,12,27	-4 049	-2 519
<b>Resultat efter finansiella poster</b>		<b>31 366</b>	<b>33 622</b>
Skatt på årets resultat	10	-6 011	-6 895
<b>ÅRETS RESULTAT</b>		<b>25 355</b>	<b>26 727</b>
Hänförligt till			
Moderbolagets aktieägare		20 497	22 995
Innehav utan bestämmande inflytande		4 858	3 732
<b>Resultat per aktie (kr)</b>			
-före och efter utspädning	24	1,75	1,97
<b>Genomsnittligt antal aktier</b>			
-före utspädning		11 702 180	11 702 180
-efter utspädning		11 702 180	11 702 180
<b>RAPPORT ÖVER TOTALRESULTAT KONCERNEN (tkr)</b>	<b>Not</b>	<b>2025-01-01 2025-12-31</b>	<b>2024-01-01 2024-12-31</b>
Årets resultat		25 355	26 727
<b>Övrigt totalresultat, poster som kan överföras till resultatet</b>			
Kassafördessäkring		-213	214
Uppskjuten skatt kassafördessäkring	10	44	-44
<b>Summa poster som kan överföras till resultatet</b>		<b>-169</b>	<b>170</b>
<b>Årets totalresultat</b>		<b>25 186</b>	<b>26 897</b>
Hänförligt till			
Moderbolagets aktieägare		20 328	23 165
Innehav utan bestämmande inflytande		4 858	3 732

BALANSRÄKNING KONCERNEN (tkr)	Not	2025-12-31	2024-12-31
<b>TILLGÅNGAR</b>			
<b>ANLÄGGNINGSTILLGÅNGAR</b>			
<b>Immateriella anläggningstillgångar</b>			
Varumärken, licenser och liknande rättigheter	14	1 829	1 536
Kundrelationer	14	19 375	0
Goodwill	14	76 858	49 681
<b>Summa immateriella anläggningstillgångar</b>		<b>98 062</b>	<b>51 217</b>
<b>Materiella anläggningstillgångar</b>			
Inventarier	15	1 430	383
Nyttjanderättstillgångar	15	48 121	44 312
<b>Summa materiella anläggningstillgångar</b>		<b>49 551</b>	<b>44 695</b>
<b>Finansiella anläggningstillgångar</b>			
Andra långfristiga värdepappersinnehav		10	0
Andra långfristiga fordringar	17,18	5 258	4 738
Uppskjuten skattefordran	10	913	2 125
<b>Summa finansiella anläggningstillgångar</b>		<b>6 181</b>	<b>6 863</b>
<b>SUMMA ANLÄGGNINGSTILLGÅNGAR</b>		<b>153 794</b>	<b>102 775</b>
<b>OMSÄTTNINGSTILLGÅNGAR</b>			
<b>Varulager m.m.</b>			
Färdiga varor och handelsvaror		130	50
<b>Summa varulager m.m.</b>		<b>130</b>	<b>50</b>
<b>Kortfristiga fordringar</b>	18		
Förskott till leverantör		78 970	63 698
Kundfordringar	19	45 270	31 810
Aktuella skattefordringar		3 576	2 821
Övriga fordringar	20	43 140	18 725
Förutbetalda kostnader och upplupna intäkter	19,21	9 870	5 020
<b>Summa kortfristiga fordringar</b>		<b>180 826</b>	<b>122 074</b>
<b>Likvida medel</b>	18,22,23	<b>40 466</b>	<b>62 658</b>
<b>SUMMA OMSÄTTNINGSTILLGÅNGAR</b>		<b>221 422</b>	<b>184 782</b>
<b>SUMMA TILLGÅNGAR</b>		<b>375 216</b>	<b>287 557</b>

BALANSRÄKNING KONCERNEN (tkr)	Not	2025-12-31	2024-12-31
<b>EGET KAPITAL OCH SKULDER</b>			
<b>EGET KAPITAL</b>	24		
<b>Eget kapital hänförligt till moderbolagets aktieägare</b>			
Aktiekapital		11 702	11 702
Övrigt tillskjutet kapital		86 154	86 154
Kassaflödesreserv		-169	0
Balanserat resultat inklusive årets resultat		-53 430	-66 052
<b>Summa eget kapital hänförligt till moderbolagets aktieägare</b>		<b>44 257</b>	<b>31 804</b>
Innehav utan bestämmande inflytande	16	77	77
<b>SUMMA EGET KAPITAL</b>		<b>44 334</b>	<b>31 881</b>
<b>SKULDER</b>			
<b>Långfristiga skulder och avsättningar</b>	18		
Skulder till kreditinstitut	25,29	8 750	0
Leasingskuld	25	26 301	29 086
Skuld avseende tilläggsköpeskilling	18,25,28	5 135	0
Uppskjuten skatteskuld	10	3 991	0
Övriga avsättningar		100	0
Övriga långfristiga skulder		21 023	18 915
<b>Summa långfristiga skulder</b>		<b>65 300</b>	<b>48 001</b>
<b>Kortfristiga skulder</b>	18		
Skulder till kreditinstitut	25,29	5 000	0
Leasingskuld	25	22 480	14 559
Förskott från kund		155 574	134 661
Leverantörsskulder		30 280	23 778
Aktuell skatteskuld		3 840	2 510
Övriga skulder		15 092	9 158
Upplupna kostnader och förutbetalda intäkter	26	33 316	23 009
<b>Summa kortfristiga skulder</b>		<b>265 582</b>	<b>207 675</b>
<b>SUMMA SKULDER</b>		<b>330 882</b>	<b>255 676</b>
<b>SUMMA EGET KAPITAL OCH SKULDER</b>		<b>375 216</b>	<b>287 557</b>

## FÖRÄNDRING EGET KAPITAL KONCERNEN (tkr)

KONCERNEN	AKTIE- KAPITAL	ÖVRIGT TILLSKJUTET KAPITAL	KASSA- FLÖDES- RESERV		SUMMA EGET KAPITAL	INNEHAV UTAN	TOTALT EGET KAPITAL
<b>Utgående balans 31 december 2023</b>	<b>11 702</b>	<b>86 154</b>	<b>-170</b>	<b>-62 474</b>	<b>35 212</b>	<b>5 773</b>	<b>40 985</b>
Periodens resultat	-	-	-	22 995	22 995	3 732	26 727
Övrigt totalresultat	-	-	170	-	170	-	170
<b>Summa totalresultat</b>	<b>0</b>	<b>0</b>	<b>170</b>	<b>22 995</b>	<b>23 165</b>	<b>3 732</b>	<b>26 896</b>
<b>Transaktioner med aktieägare</b>							
Lämnad utdelning till innehav utan bestämmande inflytande	-	-	-	-	0	-3 323	-3 323
Förvärv från innehav utan bestämmande inflytande	-	-	-	-9 436	-9 436	-621	-10 057
Förvärv 70% av Sydamerikaexperten	-	-	-	-	0	60	60
Tilläggsköpeskillning Sydamerikaexperten enligt avtal	-	-	-	-850	-850	-	-850
Köptioner minoritetsandelar	-	-	-	-12 190	-12 190	-5 544	-17 734
Lämnad utdelning	-	-	-	-4 095	-4 095	-	-4 095
<b>Summa transaktioner med aktieägare</b>	<b>0</b>	<b>0</b>	<b>0</b>	<b>-26 571</b>	<b>-26 571</b>	<b>-9 428</b>	<b>-35 999</b>
<b>Utgående balans 31 december 2024</b>	<b>11 702</b>	<b>86 154</b>	<b>0</b>	<b>-66 052</b>	<b>31 804</b>	<b>77</b>	<b>31 881</b>
Periodens resultat	-	-	-	20 497	20 497	4 858	25 335
Övrigt totalresultat	-	-	-169	-	-169	-	-169
<b>Summa totalresultat</b>	<b>-</b>	<b>-</b>	<b>-169</b>	<b>20 497</b>	<b>20 328</b>	<b>4 858</b>	<b>25 186</b>
Lämnad utdelning till innehav utan bestämmande inflytande	-	-	-	-	-	-3 086	-3 086
Tilläggsköpeskillning Sydamerikaexperten enligt avtal	-	-	-	-2 453	-2 453	-	-2 453
Köptioner minoritetsandelar	-	-	-	-740	-740	-1 773	-2 513
Lämnad utdelning	-	-	-	-4 681	-4 681	-	-4 681
<b>Summa transaktioner med aktieägare</b>	<b>-</b>	<b>-</b>	<b>-</b>	<b>-7 874</b>	<b>-7 874</b>	<b>-4 859</b>	<b>-12 733</b>
<b>Utgående balans 31 december 2025</b>	<b>11 702</b>	<b>86 154</b>	<b>-169</b>	<b>-53 430</b>	<b>44 257</b>	<b>77</b>	<b>44 334</b>

## RÄTTELSE

Under revisionen av räkenskapsåret 2025 gjordes en ny bedömning om hur köptioner för minoritetsandelar i dotterbolag skall bokas upp. Detta har lett till att de långfristiga skulderna under föregående räkenskapsår varit för låga och påverkar summering av skulder samt Balanserat resultat och Innehav utan bestämmande inflytande under Eget kapital.

Post	Ingående balans 31 dec 2024 enligt tidigare balansräkning	Justering för rättelse	Ingående balans 31 dec 2024 enligt korrigerade siffror
Balanserat resultat inkl. årets resultat	-53 862	-12 190	-66 052
Innehav utan bestämmande inflytande	5 621	-5 544	77
Övriga långfristiga skulder	1 181	17 734	18 915

KASSAFLÖDESANALYS KONCERNEN (tkr)	Not	2025-01-01 2025-12-31	2024-01-01 2024-12-31
<b>Resultat efter finansiella poster</b>	27	<b>31 366</b>	<b>33 622</b>
<b>Justering för poster som ej ingår i kassaflödet</b>			
Avskrivningar och nedskrivningar	14,15	17 751	15 326
Ej betalda räntor		1 135	180
Rearesultat anläggningstillgångar		-12	0
Orealiserade valutakursförändringar		372	-289
Nyttjad deposition fartyg		658	1 268
<b>Kassaflöde efter justeringar</b>		<b>51 270</b>	<b>50 106</b>
Betald skatt		-4 074	-5 224
<b>Kassaflöde från den löpande verksamheten före förändring av rörelsekapital</b>		<b>47 196</b>	<b>44 882</b>
Minskning (+) ökning (-) av varulager		-81	31
Minskning (+) ökning (-) av fordringar		-40 366	7 527
Minskning (-) ökning (+) av kortfristiga skulder		11 031	22 761
<b>Kassaflöde från den löpande verksamheten</b>		<b>17 781</b>	<b>75 201</b>
<b>Investeringsverksamheten</b>			
Investering i immateriella anläggningstillgångar	14	-848	-1 547
Investering i inventarier	15	-1 143	-119
Investering i koncernbolag	28	-29 722	-2 198
Tillkommande långfristiga fordringar	17	0	-215
Avgående långfristiga fordringar	17	600	0
<b>Kassaflöde från investeringsverksamheten</b>		<b>-31 113</b>	<b>-4 079</b>
<b>Finansieringsverksamheten</b>			
Upptagna lån	25	15 000	0
Förvärv från innehav utan bestämmande inflytande		0	-10 057
Utdelning innehav utan bestämmande inflytande	16	-3 086	-3 323
Utdelning till moderbolagets aktieägare		-4 681	-4 095
Amortering skuld till kreditinstitut	25	-1 250	0
Amortering leasingkulld	25	-14 843	-12 967
<b>Kassaflöde från finansieringsverksamheten</b>		<b>-8 860</b>	<b>-30 442</b>
Årets kassaflöde		-22 192	40 680
Likvida medel vid periodens ingång	22	62 658	21 978
Likvida medel vid periodens utgång	22	40 466	62 658
<b>Förändring likvida medel</b>		<b>-22 192</b>	<b>40 680</b>

# Räkenskaper

## MODERBOLAGET

RESULTATRÄKNING MODERBOLAGET (tkr)	Not	2025-01-01 2025-12-31	2024-01-01 2024-12-31
<b>Nettoomsättning</b>		10 274	9 718
<b>Rörelsens kostnader</b>			
Övriga externa kostnader	8,9	-12 488	-9 841
Personalkostnader	7	-11 827	-12 057
Avskrivningar på materiella anläggningstillgångar		-34	0
<b>Rörelseresultat</b>		<b>-14 075</b>	<b>-12 180</b>
<b>Resultat från finansiella poster</b>			
Resultat från andelar i koncernbolag	11	9 931	9 825
Finansiella intäkter	12,27	1 300	1 644
Finansiella kostnader	12,27	-1 341	-917
<b>Resultat efter finansiella poster</b>		<b>-4 185</b>	<b>-1 628</b>
Bokslutsdispositioner	13	18 292	20 200
<b>Resultat före skatt</b>		<b>14 107</b>	<b>18 572</b>
Skatt på årets resultat	10	-1 296	-1 870
<b>ÅRETS RESULTAT</b>		<b>12 811</b>	<b>16 702</b>

Moderbolaget lämnar ingen rapport över övrigt totalresultat då inga belopp finns att redovisa i denna.

BALANSRÄKNING MODERBOLAGET (tkr)	Not	2025-12-31	2024-12-31
<b>TILLGÅNGAR</b>			
<b>ANLÄGGNINGSTILLGÅNGAR</b>			
<b>Materiella anläggningstillgångar</b>			
Inventarier	15	362	0
<b>Summa materiella anläggningstillgångar</b>		<b>362</b>	<b>0</b>
<b>Finansiella anläggningstillgångar</b>			
Andelar i koncernbolag	16,28,29	169 460	125 819
Uppskjuten skattefordran		0	1 296
<b>Summa finansiella anläggningstillgångar</b>		<b>169 460</b>	<b>127 115</b>
<b>SUMMA ANLÄGGNINGSTILLGÅNGAR</b>		<b>169 822</b>	<b>127 115</b>
<b>OMSÄTTNINGSTILLGÅNGAR</b>			
<b>Kortfristiga fordringar</b>			
Aktuella skattefordringar		244	244
Övriga fordringar	20	632	144
Förutbetalda kostnader och upplupna intäkter	21	805	717
<b>Summa kortfristiga fordringar</b>		<b>1 681</b>	<b>1 105</b>
<b>Kassa och bank</b>	22,23	<b>15 450</b>	<b>39 580</b>
<b>SUMMA OMSÄTTNINGSTILLGÅNGAR</b>		<b>17 131</b>	<b>40 685</b>
<b>SUMMA TILLGÅNGAR</b>		<b>186 953</b>	<b>167 800</b>

BALANSRÄKNING MODERBOLAGET (tkr)	Not	2025-12-31	2024-12-31
<b>EGET KAPITAL OCH SKULDER</b>			
<b>EGET KAPITAL</b>	24		
<b>Bundet eget kapital</b>			
Aktiekapital		11 702	11 702
Reservfond		7 572	7 572
<b>Summa bundet eget kapital</b>		<b>19 274</b>	<b>19 274</b>
<b>Fritt eget kapital</b>			
Överkursfond		56 980	56 980
Balanserat resultat		-15 080	-27 102
Årets resultat		12 811	16 702
<b>Summa fritt eget kapital</b>		<b>54 711</b>	<b>46 580</b>
<b>SUMMA EGET KAPITAL</b>		<b>73 985</b>	<b>65 854</b>
<b>SKULDER</b>			
<b>Långfristiga skulder</b>			
Skulder till kreditinstitut	25	8 750	0
Skuld avseende tilläggsköpeskilling	25,28	5 135	0
Övriga långfristiga skulder		0	1 181
<b>Summa långfristiga skulder</b>		<b>13 885</b>	<b>1 181</b>
<b>Kortfristiga skulder</b>			
Skulder till kreditinstitut	25	5 000	0
Leverantörsskulder		1 083	1 011
Skulder till koncernbolag		87 280	94 900
Övriga skulder		4 173	2 367
Upplupna kostnader och förutbetalda intäkter	26	1 547	2 487
<b>Summa kortfristiga skulder</b>		<b>99 083</b>	<b>100 765</b>
<b>SUMMA SKULDER</b>		<b>112 968</b>	<b>101 946</b>
<b>SUMMA EGET KAPITAL OCH SKULDER</b>		<b>186 953</b>	<b>167 800</b>

## FÖRÄNDRING EGET KAPITAL MODERBOLAGET (tkr)

MODERBOLAGET	AKTIE- KAPITAL	RESERV- FOND	ÖVERKURS FOND	BALANSERAT RESULTAT INKL. PERIODENS RESULTAT	TOTALT EGET KAPITAL
<b>Utgående balans 31 december 2023</b>	<b>11 702</b>	<b>7 572</b>	<b>56 980</b>	<b>-23 005</b>	<b>53 248</b>
Lämnad utdelning	-	-	-	-4 095	-4 095
Årets resultat	-	-	-	16 702	16 702
<b>Utgående balans 31 december 2024</b>	<b>11 702</b>	<b>7 572</b>	<b>56 980</b>	<b>-10 400</b>	<b>65 854</b>
Lämnad utdelning	-	-	-	-4 681	-4 681
Årets resultat	-	-	-	12 811	12 811
<b>Utgående balans 31 december 2025</b>	<b>11 702</b>	<b>7 572</b>	<b>56 980</b>	<b>-2 270</b>	<b>73 985</b>

KASSAFLÖDESANALYS MODERBOLAGET (tkr)	NOT	2025-01-01 2025-12-31	2024-01-01 2024-12-31
<b>Resultat efter finansiella poster</b>	11, 27	-4 184	-1 628
<b>Justering för poster som ej ingår i kassaflödet</b>			
Nedskrivning av aktier		4 000	1 700
Återbetalt aktieägartillskott		0	-1 900
Upplupen ränta		250	0
Avskrivningar		34	0
<b>Kassaflöde efter justeringar</b>		<b>100</b>	<b>-1 828</b>
Betald skatt		0	0
<b>Kassaflöde från den löpande verksamheten före förändring av rörelsekapital</b>		<b>100</b>	<b>-1 828</b>
Minskning (+) ökning (-) av fodringar		-504	560
Minskning (-) ökning (+) av kortfristiga skulder		6 642	41 337
<b>Kassaflöde från den löpande verksamheten</b>		<b>6 238</b>	<b>40 068</b>
<b>Investeringsverksamheten</b>			
Förvärv från innehav utan bestämmande inflytande		0	-10 057
Investering i inventarier	15	-397	0
Investering i koncernbolag	16	-39 042	-2 397
<b>Kassaflöde från investeringsverksamheten</b>		<b>-39 439</b>	<b>-12 455</b>
<b>Finansieringsverksamheten</b>			
Upptagna lån	25	15 000	0
Amortering skuld till kreditinstitut	25	-1 250	0
Erlagd utdelning		-4 681	-4 095
<b>Kassaflöde från finansieringsverksamheten</b>		<b>9 069</b>	<b>-4 095</b>
Årets kassaflöde		-24 132	23 518
Likvida medel vid periodens ingång	22	39 580	16 062
Likvida medel vid periodens utgång	22	15 450	39 580
<b>Förändring likvida medel</b>		<b>-24 132</b>	<b>23 518</b>

# Noter

## NOT 1 ALLMÄN INFORMATION

Unlimited Travel Group UTG AB (publ) med säte i Stockholm, registrerat i Sverige med organisationsnummer 556337-3835, är moderbolag till dotterbolagen Ski Unlimited AB, Västindienspecialisten Unlimited AB, JB Travel AB, Polar Quest Expeditions AB, PolarQuest AB, UTG Förvaltning AB, Specialresor Unlimited AB, Go Active Travel AB, Travel Beyond i Stockholm AB, Världens Resor AB (75%), Creative Meetings Unlimited i Stockholm AB (99%), Sydamerikaexperten AB (70%) samt Nex Resebyrå AB. Dessa bolag benämns gemensamt koncernen eller Unlimited. Adressen är Norrtullsgatan 12A, 113 27 Stockholm.

Koncernens verksamhet består i att bedriva resebyråverksamhet, anordna researrangemang, företagsevents och därmed förenlig verksamhet.

Styrelsen har den 16 april 2026 godkänt denna årsredovisning och koncernredovisning för offentliggörande.

## NOT 2 SAMMANFATTNING AV VIKTIGA REDOVISNINGSPRINCIPER

### Grund för rapporternas upprättande

Koncernredovisningen upprättas i enlighet med årsredovisningslagen, RFR 1 Kompletterande redovisningsregler för koncerner, International Financial Reporting Standards (IFRS) samt tolkningar från IFRS Interpretations Committee (IFRS IC) sådana de antagits av EU.

Moderföretagets årsredovisning har upprättats i enlighet med årsredovisningslagen och RFR 2 Redovisning för juridiska personer. Rekommendationen innebär att moderbolaget tillämpar samma redovisningsprinciper som koncernen förutom i de fall årsredovisningslagen eller gällande skatteregler begränsar möjligheterna att tillämpa IFRS. Skillnader mellan moderbolagets och koncernens redovisningsprinciper redogörs för under moderbolagets redovisningsprinciper nedan.

Koncernredovisningen har upprättats enligt anskaffningsvärdemetoden förutom vad beträffar derivatinstrument som används för säkringsändamål vilka är värderade till verkligt värde.

De balansposter som rubriceras omsättningstillgångar och kortfristiga skulder förväntas återvinnas och betalas inom 12 månader. Alla andra balansposter förväntas återvinnas eller betalas senare. Moderbolagets funktionella redovisningsvaluta är svenska kronor. Koncernredovisningen och årsredovisningen är upprättad i svenska kronor och beloppen anges i tkr om inget annat anges.

### Option för utköp av innehav utan bestämmande inflytande

I de fall Unlimited Travel Group inte förvärvar 100 procent av aktierna i ett dotterbolag ingås aktieägaravtal mellan koncernen och minoritetsaktieägarna. Dessa avtal reglerar bland annat bolagets verksamhet samt parternas rättigheter och skyldigheter.

Avtalen innehåller i förekommande fall bestämmelser om köp- och sälloptioner avseende minoritetsandelar (s.k. minoritetsoptioner), vilka ger parterna rätt att, vid bestämda tidpunkter, årligen förvärva eller avyttra hela eller delar av minoritetens aktier. Om optionen inte utnyttjas vid förfallotidpunkten förlängs den normalt med ett år.

Köpeskillingen vid utnyttjande av optionen varierar mellan bolag men baseras generellt på bolagets resultatutveckling under de senaste åren.

Eftersom koncernen, vid utnyttjande av optionerna, har en skyldighet att förvärva minoritetsandelar, redovisas åtagandet som en finansiell skuld under övriga lång- och kortfristiga skulder, i stället för som innehav utan bestämmande inflytande i eget kapital.

Förändringar i värdet av detta åtagande redovisas brutto mot eget kapital.

### Tillämpning av nya standarder från och med 2025

Vissa nya standarder och ändringar i standarder som har publicerats träder i kraft för räkenskapsår som börjar den 1 januari 2025 eller senare och har inte förtidstillämpats vid upprättandet av denna finansiella rapport. Av dessa standarder är bedömningen att koncernen kommer att påverkas av IFRS 18 Presentation and Disclosure in Financial Statements (tillämplig för räkenskapsår som börjar den 1 januari 2027 eller senare).

IFRS 18 kommer att ersätta IAS 1 Utformning av finansiella rapporter, och innebär att nya krav införs med syfte att bidra till bättre jämförbarhet i resultatrapporteringen för liknande företag samt ge användarna mer relevant och transparent information. Även om IFRS 18 inte kommer att påverka redovisningen eller värderingen av poster i de finansiella rapporterna, förväntas effekter på presentation och upplysningar, särskilt relaterat till resultaträkningen och ledningen definierade resultatmått. Resultaträkningen kommer att grupperas utifrån nya kategorier vilket får påverkan på hur rörelseresultatet beräknas och redovisas. Även kassaflödesanalysen kommer att förändras avseende hur erhållen och betald ränta presenteras. Betalda räntor kommer att ingå i kassaflödet från finansieringsverksamheten och erhållna räntor kommer att ingå i kassaflödet från investeringsverksamheten.

Ledningen utvärderar för närvarande de exakta konsekvenserna av att tillämpa den nya standarden på koncernredovisningen. Koncernen kommer att tillämpa den nya standarden från dess obligatoriska ikraftträdandedatum den 1 januari 2027.

Retroaktiv tillämpning krävs, och därför kommer jämförande information för räkenskapsåret som slutar 31 december 2026 att omräknas i enlighet med IFRS 18.

#### Rättelse av fel

Under revisionen av räkenskapsåret 2025 gjordes en ny bedömning om hur köpoptioner för minoritetsandelar i dotterbolag skall bokas upp. Detta har lett till att de långfristiga skulderna under föregående räkenskapsår varit för låga och påverkar summering av skulder samt Balanserat resultat och Innehav utan bestämmande inflytande under Eget kapital.

#### Koncernredovisning

Dotterbolagen är alla företag över vilka moderbolaget har bestämmande inflytande. Moderbolaget kontrollerar ett företag när de exponeras för eller har rätt till rörlig avkastning från sitt innehav i företaget och har möjlighet att påverka avkastningen genom sitt inflytande i företaget. Dotterbolag inkluderas i koncernredovisningen från och med den dag då det bestämmande inflytandet överförs till koncernen. De exkluderas ur koncernredovisningen från och med den dag då det bestämmande inflytandet upphör. Förvärvsmetoden används för redovisning av koncernens rörelseförvärv. Köpeskillingen för förvärvet av ett dotterbolag utgörs av verkligt värde på överlåtna tillgångar och skulder som koncernen ådrar sig till tidigare ägare av det förvärvade bolaget och de aktier som emitterats av koncernen. I köpeskillingen ingår även verkligt värde på alla tillgångar eller skulder som är en följd av en överenskommelse om villkorad köpeskillning. Identifierbara förvärvade tillgångar och övertagna skulder i ett rörelseförvärv värderas inledningsvis till verkliga värden på förvärvsdagen. Förvärvsrelaterade kostnader kostnadsförs när de uppstår. För varje förvärv avgör koncernen om innehav utan bestämmande inflytande i det förvärvade företaget redovisas till verkligt värde eller till innehavets proportionella andel i det redovisade värdet av det förvärvade företaget identifierbara nettotillgångar.

Koncerninterna transaktioner, balansposter samt orealiserade vinster och förluster på transaktioner mellan koncernbolag elimineras. Redovisningsprinciperna för dotterbolag har i förekommande fall ändrats för att garantera en konsekvent tillämpning av koncernens principer.

#### Förändringar i ägarandel i ett dotterbolag utan förändring av bestämmande inflytande

Transaktioner med innehavare utan bestämmande inflytande som inte leder till förlust av kontroll redovisas som transaktioner i eget kapital, d v s som transaktioner med ägarna i deras roll som ägare. Vid förvärv från innehavare utan bestämmande inflytande redovisas skillnaden mellan verkligt värde på erlagd köpeskillning och den faktiska förvärvade andelen av det redovisade värdet på dotterbolagets nettotillgångar i eget kapital. Vinster och förluster på avyttringar till innehavare utan bestämmande inflytande redovisas också i eget kapital.

#### Segmentrapportering

Bolagets interna rapportering är primärt utformad utifrån kassagenererade enheter och har i dagsläget ingen övergripande segmentsrapportering, då samtliga bolag i

koncernen verkar inom försäljning av resor och event. Bolaget har kontor på tre olika orter men verksamheten bedrivs som en integrerad enhet och inom Sverige i sin helhet varför ingen segmentsredovisning lämnas.

#### Omräkning av utländsk valuta Funktionell valuta och rapportvaluta

Poster som ingår i de finansiella rapporterna för de olika enheterna i koncernen är värderade i den valuta som används i den ekonomiska miljö där respektive bolag huvudsakligen är verksamt ( funktionell valuta). I koncernredovisningen används svenska kronor (kr), som är koncernens rapportvaluta.

#### Transaktioner och balansposter

Transaktioner i utländsk valuta omräknas till den funktionella valutan enligt de valutakurser som gäller på transaktionsdagen eller den dag då posterna omvärderas. Valutakursvinster och -förluster som uppkommer vid betalning av sådana transaktioner och vid omräkning av monetära tillgångar och skulder i utländsk valuta till balansdagens kurs, redovisas i resultaträkningen. Undantag är då transaktionerna utgör säkringar som uppfyller villkoren för säkringsredovisning av kassaflöden eller av nettoinvesteringar, då vinster/förluster redovisas i övrigt totalresultat.

#### Intäkter från avtal med kunder

Intäkter från avtal med kunder redovisas när prestationsåtagandet uppfyllts genom att en vara eller en tjänst överförs till kunden. Avtalsskulder i form av erhållna förskott från kund redovisas under kortfristiga skulder. Inga kundavtal har en löptid överstigande ett år varför förenklingsregeln tillämpas som innebär att upplysningar inte behöver lämnas om omfattningen av ingångna men ännu inte uppfyllda avtal samt när i tiden dessa bedöms intäktsredovisas.

'Unlimited' är en koncern som består av elva varumärken inom rese- och eventbranschen som var och en har en tydlig egen specialisering, kunskap och positionering. Vi går till marknaden med dessa varumärken som i grunden baserar sig på tre olika affärsmodeller. Skräddarsytt (B2C), Färdiga Program (B2C) och Skräddarsytt (B2B). Prestationsåtagandet uppfylls i samtliga fall i takt med att tjänsterna tillhandahålls kunden.

#### B2C - Skräddarsytt

Vi skräddarsyr upplägg för enskilda resenärer eller privata grupper. Uppläggen anpassas efter kundens specifika behov och intresse. Det kan inkludera allt ifrån resa, boende och specifikt arrangerade upplevelser. Som kund betalar man en förskotts betalning och för att sen reglera resterande del av arrangementet ett visst antal dagar före avresa.

#### B2C - Gruppresor

För vår privata marknad utvecklar vi gruppresor med färdiga program som intresserade slutkunder kan boka. Dessa resor varierar beroende på inriktning och bolag. Allt ifrån arktiska expeditioner, träningsweekends eller längre rundresor till världens alla hörn. Som kund betalar man en anmälningsavgift vid bokning för att sen reglera resterande del av resan ett visst antal dagar före avresa.

## B2B - Event, konferens- och affärsresor

För företag skräddarsyr vi lokala events eller konferensresor där innehåll och resmål anpassas efter uttalat syfte. Vi erbjuder även möjlighet till bokning av affärsresor till företag som är i behov av hög personlig service.

## Kostnad sålda resor

Bolaget har valt att redovisa kostnad sålda resor samt bruttoresultat för att ge en tydligare bild av verksamheten. I kostnad sålda resor ingår kostnader för färdledare/guider.

## Beskrivning kring bedömning ombud/huvudman

Ett företag är huvudman när det kontrollerar varan eller tjänsten innan den överförs till kunden. Det innebär att företaget har det primära ansvaret för att leverera till kunden och bär riskerna och förmånerna kopplade till varan eller tjänsten.

Ett företag är agent när det förmedlar en vara eller tjänst åt en huvudman men inte kontrollerar den innan den överförs till kunden.

Unlimited Travel Group har gjort bedömningen att alla bolag i gruppen förutom NEX Resebyrå AB har det primära ansvaret för att leverera till kunden och kontrollerar tjänsten samt riskerna och förmånerna kopplat till tjänsten innan den överförs till kunden. Stora delar av NEX Resebyrå AB's omsättning är kopplat till rena affärsresor d.v.s. förmedling av tjänster åt en huvudman utan kontroll vilket gör att de klassificeras som agent vid försäljning av affärsresor men huvudman vid försäljning av grupp- och konferensresor.

Som agent för researrangörer och andra reseföretag förmedlar bolaget resetjänster så som persontransporter, logi, hyrbilar, paketresor m.m. De intäkter i form av boknings- och serviceavgifter och provisioner m.m. som resebyrån erhåller för sina förmedlingstjänster, intäktsförs samtidigt som färdhandlingar och liknande dokument överlämnas till kunden, förmedlade kostnader för t.ex. flyg/hotell nettoredovisas.

## Leasingavtal

Vid tecknandet av nya leasingavtal redovisas en nyttjanderättstillgång samt en leasingkuld i balansräkningen. Anskaffningsvärdet utgörs av de diskonterade återstående leasingavgifterna för icke uppsägningsbara leasingperioder. Möjliga förlängningsperioder inkluderas om koncernen är rimligt säker på att dessa kommer att nyttjas.

Leasingavtalet kan komma att förändras under leasingperioden varvid omvärdering av leasingkulden och nyttjanderättstillgången sker.

Leasingavgifter fördelas mellan amortering på leasingkulden och betalning av ränta. Koncernens väsentliga leasingavtal utgörs av avtal avseende hyra av kontorslokaler och fartygsleasing.

Bolaget tillämpar lätttnadsreglerna avseende leasingavtal där den underliggande tillgången har ett lågt värde samt kortidsleasingavtal. Dessa leasingavtal redovisas som kostnad den period som nyttjandet sker.

## Immateriella tillgångar

### Goodwill

Goodwill uppstår vid förvärv av dotterbolag och avser det belopp varmed köpeskillingen överstiger det verkliga värdet av tillgångar och skulder i det förvärvade bolaget. Goodwill består främst av marknadsledande positioner på utvalda marknader, nyckelpersoner, kund- och leverantörsrelationer och varumärken.

Goodwill prövas för nedskrivning årligen eller oftare om händelser eller ändringar i förhållanden indikerar en möjlig värdeminskning. Det redovisade värdet av goodwill jämförs med återvinningsvärdet. Återvinningsvärdet för kassagenererande enheter har fastställts genom beräkning av nyttjandevärde. Eventuell nedskrivning redovisas omedelbart som en kostnad och återförs inte. Det återvinningsbara värdet har fastställts baserat på enhetens nyttjandevärde, som utgörs av nuvärdet av förväntade framtida kassaflöden. Vid beräkning av nyttjandevärde diskonteras framtida kassaflöden med en diskonteringsfaktor som beaktar riskfri ränta och den risk som är kopplad till den specifika tillgången. Bedömningen görs med utgångspunkt från bolagets verksamhetsplaner och annan relevant information.

### Varumärken, licenser och liknande rättigheter

Varumärken, licenser och liknande rättigheter redovisas till anskaffningskostnad efter avdrag för nedskrivningar och avskrivningar enligt plan. Avskrivningar enligt plan sker linjärt baserat på tillgångarnas anskaffningsvärde och tillgångarnas nyttjandeperiod. Tillgångarnas restvärde och nyttjandeperiod bedöms vid varje rapporttillfälle. Avskrivningar sker utifrån en nyttjandeperiod på 3 år. Avser kostnader för bolagens hemsidor.

## Materiella anläggningstillgångar

Materiella anläggningstillgångar redovisas som tillgång i balansräkningen om det är sannolikt att framtida ekonomiska fördelar kommer att komma bolaget till del och anskaffningsvärdet kan beräknas på ett tillförlitligt sätt.

Tillgångarna redovisas till anskaffningskostnad efter avdrag för nedskrivningar och avskrivningar enligt plan. Avskrivningar enligt plan sker linjärt och baseras på tillgångarnas anskaffningsvärde och tillgångarnas bedömda nyttjandeperiod. Tillgångarnas restvärde och nyttjandeperiod bedöms vid varje rapporttillfälle. För inventarier tillämpas en avskrivningstid på 3-5 år. Nyttjanderättstillgångar skrivs av över den tid de nyttjas, vilket för fartyg varierar över året.

## Nedskrivningar

### Immateriella och materiella anläggningstillgångar

De redovisade värdena för bolagets materiella och immateriella tillgångar testas för att fastställa eventuella nedskrivningsbehov när en indikator på värdenedgång har identifierats. Goodwill prövas för nedskrivning minst årligen.

En tillgång skrivs ned om det redovisade värdet överstiger dess återvinningsvärde, vilket definieras som det högsta av nyttjandevärdet och nettoförsäljningsvärdet.

Vid beräkning av nyttjandevärdet diskonteras framtida kassaflöden till en räntesats före skatt som bedöms återspegla marknadens bedömning av pengars tidsvärde och de specifika risker som är förknippade med tillgången. En känslighetsanalys av diskonteringsräntan och tillväxtantaganden utförs efter varje prövning av nedskrivningsbehovet för att avgöra om det kvarvarande övervärdet är väsentligt.

Om det inte går att fastställa återvinningsvärdet för den enskilda tillgången ska återvinningsvärdet för tillgångens kassagenererande enhet fastställas, den kassagenererande enheten är den minsta identifierbara grupp av tillgångar som genererar kassaflöden väsentligen oberoende från andra tillgångar.

I de fall förutsättningarna för en gjord nedskrivning ändras finns det möjlighet att återföra gjorda nedskrivningar. Nedskrivning av goodwill kan ej återföras.

## Finansiella instrument

En finansiell tillgång eller finansiell skuld tas upp i balansräkningen när bolaget blir part enligt instrumentets avtalsmässiga villkor. Finansiella tillgångar tas bort från balansräkningen när rättigheterna i avtalet realiserar, förfaller eller bolaget på annat sätt förlorar kontrollen över dem. Finansiella skulder tas bort från balansräkningen när förpliktelsen i avtal fullgörs eller på annat sätt bortfaller. En finansiell tillgång och en finansiell skuld kvittas och redovisas med ett nettobelopp i balansräkningen endast när det föreligger en legal rätt att kvitta beloppen samt att reglerna posterna med ett nettobelopp eller att samtidigt realisera tillgången och reglera skulden.

## Finansiella tillgångar

Koncernen klassificerar och värderar sina finansiella tillgångar utifrån syftet med tillgångens kontrakterade kassaflöden samt karaktären på tillgången. De finansiella tillgångarna klassificeras i någon av följande kategorier: finansiella tillgångar som värderas till upplupet anskaffningsvärde, finansiella tillgångar värderade till verkligt värde över övrigt totalresultat samt finansiella tillgångar som värderas till verkligt värde över resultaträkningen.

### Finansiella tillgångar värderade till upplupet anskaffningsvärde

Den övervägande andelen av koncernens finansiella tillgångar innehas med syfte att erhålla avtalsenliga kassaflöden vilka värderas till upplupet anskaffningsvärde med tillämpning av effektivräntemetoden. Dessa finansiella tillgångar redovisas initialt till anskaffningsvärde motsvarande instrumentets verkliga värde vid förvärvstidpunkten med tillägg för transaktionskostnader och med beaktande av förväntade kreditförluster under innehavstiden. I det fall kreditrisken ökat väsentligt reserveras för de kreditförluster som förväntas inträffa under tillgångens hela löptid. Utifrån historiska data gällande betalningsmönster och betalningsförmåga hos motparten bedöms de förväntade kreditförlusterna vara begränsade.

Förutom finansiella tillgångar värderade till upplupet anskaffningsvärde har koncernen valutaderivat vilka redovisats enligt reglerna för säkringsredovisning.

Finansiella tillgångar ingår i omsättningstillgångar med undantag för poster med förfallodag mer än 12 månader efter rapportperiodens slut, vilka klassificeras som anläggningstillgångar.

### Finansiella skulder

Koncernen har endast finansiella skulder som klassificeras och värderas till upplupet anskaffningsvärde med tillämpning av effektivräntemetoden. Redovisning sker inledningsvis till verkligt värde, netto efter transaktionskostnader. Leverantörsskulder och övriga skulder med kort förväntad löptid värderas utan diskontering till nominellt belopp. Skuld redovisas när motparten har presterat och avtalsenlig skyldighet att betala föreligger, även om faktura ännu inte mottagits. Leverantörsskulder redovisas när faktura mottagits.

Verkligt värde för finansiella tillgångar och skulder bedöms i allt väsentligt överensstämma med bokförda värden för samtliga finansiella instrument.

## Säkringsredovisning

Koncernens derivatinstrument har anskaffats för att säkra de risker för valutaexponering som koncernen är utsatt för. Derivatet består av valutaterminer. Samtliga derivatinstrument redovisas till verkligt värde i balansräkningen. Derivatet har värderats enligt nivå 2, vilket innebär att värderingen skett med hjälp av ingångsdata som är observerbara data, antingen direkt eller indirekt.

Derivatet används för att säkra exponeringen av variationer i kassaflöden, vilka är hänförliga till en viss risk, och redovisas i säkringsreserven i eget kapital via övrigt totalresultat. För att uppfylla kraven på säkringsredovisning krävs att det finns en entydig koppling till den säkrade posten, att säkringen effektivt skyddar den säkrade posten, att säkringsdokumentation upprättas och att effektivitet kan mätas. Effekten av säkringen redovisas vid samma tidpunkt som den säkrade posten påverkar resultaträkningen och på samma rad som säkrad post, här i kostnader sålda resor.

Då transaktionen ingås dokumenterar koncernen förhållandet mellan säkringsinstrumentet och den säkrade posten, liksom koncernens mål för riskhanteringen och riskhanteringsstrategin avseende säkringen. Koncernen dokumenterar också sin bedömning, både när säkringen ingås och fortlöpande, av huruvida de derivatinstrument som används i säkringstransaktioner är effektiva när det gäller att motverka förändringar i verkligt värde eller kassaflöden som är hänförliga till de säkrade posterna.

## Förskott till leverantörer

Förskott till leverantörer består av betalningar till leverantörer för tjänster som ännu inte blivit utförda. När tjänsten har utförts omförs förskottet till kostnad sålda resor. Förskott till leverantör värderas till det nominella belopp i redovisningsvalutan som utbetalats till leverantören.

## Likvida medel

I likvida medel ingår, i såväl balansräkningen som i rapport över kassaflöde, kassa, banktillgodohavanden och övriga kortfristiga placeringar med förfallodag inom tre månader från anskaffningstidpunkten.

## Avtalstillgångar och avtalsskulder

Tidpunkten för intäktsredovisning, fakturering och inbetalningar leder till fakturerade kundfordringar, ofakturerade kundfordringar (avtalstillgångar) samt förskott från kund (avtalsskulder) i koncernens balansräkning. Betalningsvillkoren varierar från kontrakt till kontrakt och beror på vad som har avtalats med kunden.

## Utdelningar

Utdelning till moderföretagets aktieägare redovisas som skuld i koncernens finansiella rapporter i den period då utdelningen godkänns.

## Aktuell och uppskjuten inkomstskatt

Periodens skattekostnad omfattar aktuell och uppskjuten skatt. Skatt redovisas i resultaträkningen, utom när skatten avser poster som redovisas i övrigt totalresultat eller direkt i eget kapital. I sådana fall redovisas även skatten i övrigt totalresultat respektive eget kapital. Aktuell skatt beräknas på basis av de skatteregler som gäller på balansdagen. Uppskjuten skatt beräknas på alla temporära skillnader medan uppskjuten skattefordran redovisas i den omfattning det är sannolikt att avdragen kan avräknas mot framtida skattemässiga överskott.

Uppskjutna skattefordringar och skatteskulder kvittas när det finns en legal kvittningsrätt och när de uppskjutna skatterna avser samma skattemyndighet.

## Ersättningar till anställda

Skulder för löner och ersättningar och betald frånvaro, som förväntas bli reglerad inom 12 månader efter räkenskapsårets slut, redovisas som kortfristiga skulder till det belopp som förväntas bli betalt när skulderna regleras, utan hänsyn till diskontering. Kostnaden redovisas i takt med att tjänsterna utförs av de anställda.

## Avgiftsbestämda planer

Koncernens pensionsplaner för ersättning efter avslutad anställning omfattar endast avgiftsbestämda pensionsplaner. I avgiftsbestämda planer betalar företaget fastställda avgifter till en separat juridisk enhet. När avgiften är betald har företaget inga ytterligare förpliktelser. Ersättning till anställda såsom lön och pension redovisas under den period när de anställda utfört de tjänster som ersättningen avser.

## Ersättningar vid uppsägning

En avsättning redovisas i samband med uppsägningar av personal endast om företaget är förpliktigt att avsluta en anställning före den normala tidpunkten. I sådana fall belastas resultaträkningen med hela beloppet direkt.

## Avsättningar

Avsättningar redovisas när bolaget har eller kan anses ha en förpliktelse som ett resultat av inträffade händelser och det är sannolikt att utflöde av resurser kommer att krävas för att reglera förpliktelsen. En förutsättning är vidare att det går att göra en tillförlitlig uppskattning av det belopp som skall utbetalas.

## Kassaflödesanalys

Kassaflödesanalysen upprättas enligt indirekt metod. Likvida medel inkluderar kassatillgodohavanden samt omedelbart tillgängliga tillgodohavanden hos bank.

## Viktiga uppskattningar och bedömningar för redovisningsändamål

Nedan redogörs för de viktigaste antagandena om framtiden, och andra viktiga källor till osäkerhet i uppskattningar per balansdagen, som innebär en betydande risk för väsentliga justeringar i redovisade värden för tillgångar och skulder under nästkommande räkenskapsår. Det finns osäkerhet i goodwill och nyttjanderättstillgångar, både självständigt och i kombination med antagandet om fortsatt drift. I nuläget bedömer vi att det inte finns något nedskrivningsbehov.

För ytterligare information om antaganden för nedskrivningsprövning av goodwill, se not 14.

De mest betydelsefulla bedömningarna vid redovisning av leasingavtal är leasingperiodens längd samt vilken diskonteringsränta som ska användas. Koncernens leasingavtal i form av avtal om nyttjande av kontorslokaler skrivs normalt för fasta perioder mellan 3 och 6 år där möjlighet till förlängning kan finnas. Koncernens leasingavtal i form av avtal om nyttjande av fartyg skrivs också de för fasta perioder, vilka varierar och är anpassade efter säsong. När leasingavtalets längd fastställs, beaktar ledningen all tillgänglig information som ger ett ekonomiskt incitament att i förekommande fall, utnyttja en förlängningsoption, eller att inte utnyttja en option för att säga upp ett avtal. Möjligheter att förlänga ett avtal inkluderas endast i leasingavtalets längd om det är rimligt säkert att avtalet förlängs. Individuella bedömningar avseende förlängningar görs löpande, kontrakt för kontrakt.

Tillgångar och skulder vid rörelseförvärv värderas till verkligt värde.

## Moderbolagets redovisningsprinciper

Moderbolaget tillämpar samma redovisningsprinciper som koncernen förutom i de avseenden som framgår nedan.

### Andelar i koncernbolag

Andelar i koncernbolag redovisas till anskaffningsvärde efter avdrag för eventuella nedskrivningar. I anskaffningsvärdet inkluderas förvärvsrelaterade kostnader och eventuella tilläggsköpeskillningar. När det finns indikation på att andelar i dotterbolag minskat i värde görs en beräkning av återvinningsvärdet. Är återvinningsvärdet lägre än det redovisade värdet görs nedskrivning. Nedskrivningar redovisas i posten Resultat från andelar i koncernbolag.

### Finansiella instrument

IFRS 9 tillämpas ej i moderföretaget. Moderföretaget tillämpar istället de punkterna som anges i RFR 2 (IFRS 9 Finansiella instrument, p. 3–10). Finansiella instrument värderas med utgångspunkt till anskaffningsvärde. Finansiella tillgångar som är anskaffade med avsikt att innehas kortsiktigt redovisas i enlighet med lägsta värdets princip till det lägsta av anskaffningsvärde och verkligt värde.

Derivatinstrument med negativt verkligt värde redovisas till detta värde. Vid beräkning av nettoförsäljningsvärdet på kundfordringar, avtalstillgångar och övriga fordringar tillämpas samma principer för nedskrivningsprövning och förlustriskreservering som i koncernen.

### Leasing

Moderbolaget använder undantaget gällande tillämpning av IFRS 16 Leasingavtal, vilket innebär att all leasing redovisas som kostnad linjärt över leasingperioden.

## Definitioner

**Jämförbara bolag** – Med jämförbara bolag avses den del av koncernens verksamhet som ingått under hela innevarande och jämförbar period. Nyförvärvade och avyttrade bolag exkluderas i syfte att visa den organiska utvecklingen i befintlig verksamhet.

**Bruttomarginal** – Omsättning minskat med kostnader sålda resor i procent av omsättningen

**EBITA** - Rörelseresultat efter materiella och före immateriella avskrivningar

**Resultat per aktie** – Periodens resultat efter skatt delat med genomsnittligt antal utestående aktier

**Nettokassa** - Likvida medel minskat med räntebärande skulder exklusive leasingkulld

**Bokningsläge** – Värdet av bekräftade bokningar med avresa under angiven period

**Eget kapital per aktie** – Eget kapital dividerat med utgående antal aktier

**Soliditet** – Eget kapital i procent av summa tillgångar.

## NOT 3    TRANSAKTIONER MED NÄRSTÅENDE

Ersättning till styrelse och ledande befattningshavare redovisas i not 7. Samtliga transaktioner med närstående har skett på marknadsmässiga villkor.

(tkr)	2025	2024
Konsultuppdrag styrelsemedlemmar	33	54
Försäljning resor till närstående och styrelsemedlemmar	1 383	0

Moderbolaget försäljning består av tjänster till dotterbolagen t.ex inom marknadsföring, ekonomi och HR. Moderbolagets försäljning och inköp till/från övriga koncernbolag har uppgått till 10 206 (9 658) tkr (försäljning) och 231 (31) tkr (inköp).

## NOT 4    FINANSIELL RISKHANTERING

Koncernen utsätts genom sin verksamhet för olika finansiella risker såsom marknadsrisk (omfattande valutarisk och ränterisk i kassaflödet), kreditrisk och likviditetsrisk. Varje dotterbolag verkar i olika marknader, kundsegment och affärsområden vilket gör att riskerna varierar betydande mellan bolagen. Vår diversifiering är positiv sett ur riskpåverkan.

### Marknadsrisk

#### Valutarisk

Koncernen verkar så väl nationellt som internationellt vilket innebär exponering för fluktuationer i olika valutor och då framförallt avseende EUR, USD och JPY. Valutarisk uppstår genom framtida affärstransaktioner samt redovisade tillgångar och skulder. Omfattningen av bolagets verksamhet innebär viss nettoexponeringen i utländska valutor. När så anses lämpligt används valutaterminer för att säkra kostnader i utländsk valuta.

Om den svenska kronan hade försvagats eller förstärkts med 10 procent med alla andra variabler konstanta skulle, till följd av omräkning av fordringar och skulder i utländsk valuta, det omräknade resultatet efter skatt per den 31 december 2025 varit 48 (192) tkr lägre eller högre.

Valutakursvinster/förluster som ingår i kostnad sålda resor uppgår till -5 746 tkr (-108 tkr).

#### Ränterisk i kassaflödet

Ränterisk är risken att värdet på finansiella instrument varierar på grund av förändringar i marknadsräntor. Koncernen har för närvarande räntebärande finansiella tillgångar i form av banktillgodohavanden samt långfristiga fordringar.

Ränterisk kopplat till finansiella skulder avser skulder till kreditinstitut, utnyttjad checkkredit samt leasingskulder. Samtliga finansiella skulder löper med rörlig ränta.

Om räntorna på nettoskulden per den 31 december 2025 varit 1,0 procent högre med alla andra variabler konstanta, hade det omräknade resultatet efter skatt varit 214 (203) tkr lägre/högre.

#### Kreditrisk

Kreditrisken är risken att en part i en transaktion med ett finansiellt instrument inte kan fullgöra sitt åtagande. Den maximala exponeringen för kreditrisk avseende finansiella tillgångar, bestående av främst kundfordringar och lång- och kortfristig utlåning, uppgick till den 31 december 2025 till 134 065 tkr (111 583 tkr).

#### Likviditetsrisk

Försiktighet i hanteringen av likviditetsrisk innebär att inneha tillräckliga likvida medel alternativt avtalade kreditmöjligheter för att kunna stänga marknadspositioner. Koncernen arbetar kontinuerligt med sin likviditet och har checkkredit för att balansera likviditetsrisken.

#### Övrig risk

Risk med förskott betalda till leverantörer kan uppkomma vid tillfälle då leverantören ej kan fullgöra sitt åtagande. Vid årsskiftet uppgår totala förskott på förbetalda fartygshyror till 9 581 tkr (12 859 tkr).

## NOT 4 FINANSIELL RISKHANTERING FORTS.

Förfallostrukturen för koncernens finansiella skulder i form av odiskonterade kassaflöden framgår nedan.

### Löptidsanalys

KONCERNEN 2025-12-31	INOM 3 MÅNADER	MELLAN 3-12 MÅNADER	MELLAN 1-2 ÅR (2027)	MELLAN 2-5 ÅR (2028- 2030)	SENARE ÄN 5 ÅR	SUMMA
Skulder till kreditinstitut	1 250	3 750	8 750	0	0	13 750
Skuld avseende tilläggsköpeskilling			3 125	3 125		6 250
Leasingskuld	6 589	17 104	13 638	15 344	0	52 675
Leverantörsskulder	29 693	587	0	0	0	30 280
Övriga skulder och upplupna kostnader	19 399	5 967	0	0	0	25 366
	<b>56 930</b>	<b>27 408</b>	<b>25 513</b>	<b>18 469</b>	<b>0</b>	<b>128 320</b>

KONCERNEN 2024-12-31	INOM 3 MÅNADER	MELLAN 3-12 MÅNADER	MELLAN 1-2 ÅR (2026)	MELLAN 2-5 ÅR (2027- 2029)	SENARE ÄN 5 ÅR	SUMMA
Leasingskuld	5 086	11 466	15 724	15 596	0	47 872
Leverantörsskulder	19 745	3 393	640	0	0	23 778
Övriga skulder och upplupna kostnader	15 901	0	0	0	0	15 901
	<b>40 733</b>	<b>14 859</b>	<b>16 365</b>	<b>15 596</b>	<b>0</b>	<b>87 552</b>

### Hantering av kapitalrisk

Koncernens mål avseende kapitalstruktur, definierad som eget kapital, är att trygga bolagets förmåga att fortsätta sin verksamhet för att kunna generera avkastning till aktieägarna och nytta till andra intressenter samt att kapitalstrukturen är optimal med hänsyn till kostnaden för kapitalet. Utdelning till aktieägarna, inlösen av aktier, utfärdande av nya aktier eller försäljning av tillgångar är exempel på åtgärder som bolaget kan använda sig av för att justera kapitalstrukturen.

Koncernens skuldsättningsgrad	2025-12-31	2024-12-31
Totalt räntebärande skulder	62 531	43 645
Avgår: räntebärande tillgångar	41 181	63 973
<b>Nettoskuld</b>	<b>21 350</b>	<b>-20 328</b>
Totalt eget kapital	44 334	31 881
<b>Nettoskuldsättningsgrad</b>	<b>48 %</b>	<b>neg</b>

#### Nettoskuld

Räntebärande skulder minskat med räntebärande tillgångar (inkl. likvida medel).

#### Nettoskuldsättningsgrad

Nettoskuld i förhållande till eget kapital.

## NOT 5 SEGMENTINFORMATION

Rörelsesegment rapporteras på ett sätt som överensstämmer med den interna rapportering som lämnas till den högste verkställande beslutsfattaren. Den högste verkställande beslutsfattaren är den funktion som ansvarar för tilldelning av resurser och bedömning av rörelsesegmentens resultat. I koncernen har denna funktion identifierats som koncernledning, vilken består av två personer inklusive VD.

Samtliga anläggningstillgångar finns i Sverige.

Det finns ingen kund där försäljningen uppgår till 10 procent eller mer av företagets intäkter.

### Intäkter från externa kunder fördelar sig per land, baserat på var kunderna är lokaliserade

KONCERNEN	2025-01-01 2025-12-31	2024-01-01 2024-12-31
Sverige	887 414	775 274
Övriga Europa	18 144	20 986
Övriga världen	49 741	50 994
	<b>955 299</b>	<b>847 254</b>

### Intäkter fördelade på B2B (Business to Business) samt B2C (Business to Consumer)

KONCERNEN	2025-01-01 2025-12-31	2024-01-01 2024-12-31
B2B (exkl. Nex)	354 375	372 943
NEX	40 136	0
<b>Summa B2B</b>	<b>394 511</b>	<b>372 943</b>
B2C - Skräddarsytt	242 147	191 274
B2C - Färdiga program	318 641	283 036
<b>Summa B2C</b>	<b>560 788</b>	<b>474 311</b>
<b>Totalt</b>	<b>955 299</b>	<b>847 254</b>

## NOT 6 ÖVRIGA RÖRELSEINTÄKTER

KONCERNEN	2025-01-01 2025-12-31	2024-01-01 2024-12-31
Valutakursdifferenser	461	-128
Övriga rörelseintäkter	6 800	3 548
	<b>7 261</b>	<b>3 420</b>

## NOT 7 PERSONAL

KONCERNEN	2025-01-01	2024-01-01
	2025-12-31	2024-12-31
<b>Medelantalet anställda</b>		
Män	26	31
Kvinnor	107	83
<b>Summa medelantalet anställda</b>	<b>133</b>	<b>115</b>
<b>Könsfördelning i styrelse och företagsledning</b>		
Styrelse andel kvinnor	50%	50%
Övriga ledande befattningshavare andel kvinnor	100%	100%
<b>Löner och ersättningar</b>		
Styrelse, verkställande direktör och andra ledande befattningshavare	4 150	4 098
Övriga anställda	83 193	63 082
<b>Summa löner och ersättningar</b>	<b>87 343</b>	<b>67 179</b>
<b>Sociala kostnader</b>		
Pensionskostnader, verkställande direktör och andra ledande befattningshavare	580	494
Pensionskostnader, övriga anställda	5 928	4 406
Sociala avgifter enligt lag och avtal	27 471	23 156
<b>Summa sociala kostnader</b>	<b>33 979</b>	<b>28 055</b>
<b>Summa löner, ersättningar och sociala kostnader</b>	<b>121 322</b>	<b>95 234</b>

ERSÄTTNINGAR OCH ÖVRIGA FÖRMÅNER	2025			2024		
	LÖNER	STYRELSE-ARVODE	PENSIONS-KOSTNADER	LÖNER	STYRELSE-ARVODE	PENSIONS-KOSTNADER
VD koncern	1 786	-	336	1 937	-	318
Christian Clemens, ordförande	-	354	-	-	300	-
Anna Elam	-	138	-	-	100	-
Lotta Kronstam	-	138	-	-	100	-
Björne Sandström*	-	-	-	-	50	-
Regina Sipos*	-	-	-	-	50	-
Frida Lönnqvist*	-	-	-	-	50	-
Anna Oxenstierna**	-	138	-	-	50	-
Tobias Karte**	-	138	-	-	50	-
Erkan Sen**	-	138	-	-	50	-
Andra ledande befattningshavare	1 322	-	244	1 361	-	176
	<b>3 108</b>	<b>1 042</b>	<b>580</b>	<b>3 298</b>	<b>800</b>	<b>494</b>

\*) Belopp för Björne Sandström, Regina Sipos och Frida Lönnqvist under 2024 avser januari-juni.

\*\*\*) Belopp för Anna Oxenstierna, Tobias Karte och Erkan Sen under 2024 avser juli-december.

## NOT 7 PERSONAL FORTS.

### Avtalade ersättningar och villkor för ledande befattningshavare

Avtal med VD i Unlimited Travel Group UTG AB, samt VD i Creative Meetings Unlimited i Stockholm AB och Nex Resebyrå AB innehåller överenskommelse om sex månaders ömsesidig uppsägningstid.

Om uppsägning sker från arbetsgivarens sida har VD i Travel Beyond i Stockholm AB, Ski Unlimited AB, Västindienspecialisten Unlimited AB, Världens Resor AB, PolarQuest AB och Sydamerikaexperten AB rätt till ett avgångsvederlag motsvarande maximalt tre gånger månadslönen utöver uppsägningslönen.

### Kostnad sålda resor

Bolaget har valt att redovisa kostnad sålda resor samt bruttoreultat för att ge en tydligare bild av bolagets verksamhet. I kostnad sålda resor ingår kostnader för guider med 6 583 (7 363) tkr.

MODERBOLAGET	2025-01-01	2024-01-01
	2025-12-31	2024-12-31
<b>Medelantalet anställda</b>		
Män	1	1
Kvinnor	7	7
<b>Summa medelantalet anställda</b>	<b>8</b>	<b>8</b>
<b>Könsfördelning i styrelse och företagsledning</b>		
Styrelsen andel kvinnor	50%	50%
Övriga ledande befattningshavare kvinnor	100%	100%
<b>Löner och ersättningar</b>		
Styrelse, verkställande direktör och andra ledande befattningshavare	4 150	4 098
Övriga anställda	4 043	3 467
<b>Summa löner och ersättningar</b>	<b>8 193</b>	<b>7 565</b>
<b>Sociala kostnader</b>		
Pensionskostnader, verkställande direktör och andra ledande befattningshavare	580	494
Pensionskostnader, övriga anställda	271	228
Sociala avgifter enligt lag och avtal	3 180	2 805
<b>Summa sociala kostnader</b>	<b>4 031</b>	<b>3 527</b>
<b>Summa löner, ersättningar och sociala kostnader</b>	<b>12 223</b>	<b>11 092</b>

## NOT 8 LEASINGAVTAL

Koncernen har leasingavtal, främst i form av avtal om nyttjande av kontorslokaler och fartyg. Vid diskontering av framtida leasingbetalningar har koncernens marginella låneränta använts, vilken för närvarande uppgår till 5%.

Avskrivningar på nyttjanderättstillgångarna ingår ej i kostnad sålda resor.

<b>KONCERNEN</b>	<b>2025-01-01</b>	<b>2024-01-01</b>
<b>Belopp som redovisats i resultatet</b>	<b>2025-12-31</b>	<b>2024-12-31</b>
Avskrivningar på nyttjanderättstillgångar	15 870	14 796
Räntekostnader för leasingkulder	2 230	2 404
Kostnader hänförliga till variabla avgifter som inte ingår i värderingen av leasingkulden	460	417
<b>Summa</b>	<b>18 560</b>	<b>17 617</b>

### MODERBOLAGET

Framtida avtalade leasingavgifter och lokalhyror förfaller till betalning enligt följande.

<b>Leasingavtal</b>	<b>2025-12-31</b>	<b>2024-12-31</b>
Årets kostnad	1 935	1 242
<b>Förfallotidpunkt:</b>		
Inom 1 år	1 687	1 260
Senare än 1 år men inom 5 år	1 795	2 226
Senare än 5 år	0	0
<b>Summa</b>	<b>3 482</b>	<b>3 486</b>

För kompletterande upplysningar se not 15.

### Information om kassaflöde

Totala kassautflöden hänförliga till leasingavtal uppgick för 2025 till 22 614 tkr (15 158 tkr).

## NOT 9 ARVODE OCH KOSTNADSERSÄTTNING

KONCERNEN	2025-01-01	2024-01-01
	2025-12-31	2024-12-31
<b>Grant Thornton Sweden AB</b>		
Revisionsuppdrag	1 452	273
Andra uppdrag	202	0
<b>Summa Grant Thornton Sweden AB</b>	<b>1 654</b>	<b>273</b>
<b>Finnhammars Revisionsbyrå Aktiebolag</b>		
Revisionsuppdrag	20	1 116
<b>Summa Finnhammars Revisionsbyrå Aktiebolag</b>	<b>20</b>	<b>1 116</b>
<b>Revenans AB</b>		
Revisionsuppdrag	45	40
<b>Summa Revenans AB</b>	<b>45</b>	<b>40</b>
<b>Total summa</b>	<b>1 719</b>	<b>1 429</b>
MODERBOLAGET	2025-01-01	2024-01-01
	2025-12-31	2024-12-31
<b>Grant Thornton Sweden AB</b>		
Revisionsuppdrag	581	0
Andra uppdrag	202	0
<b>Summa Grant Thornton Sweden AB</b>	<b>783</b>	<b>0</b>
<b>Finnhammars Revisionsbyrå Aktiebolag</b>		
Revisionsuppdrag	0	525
<b>Summa Finnhammars Revisionsbyrå Aktiebolag</b>	<b>0</b>	<b>525</b>
<b>Total summa</b>	<b>783</b>	<b>525</b>

Med revisionsuppdrag avses granskning av årsredovisningen och bokföringen samt styrelsens och verkställande direktörens förvaltning, övriga arbetsuppgifter som det ankommer på bolagets revisor att utföra samt rådgivning och biträde som föranleds av iakttagelser vid sådan granskning eller genomförandet av sådana arbetsuppgifter. Allt annat är andra uppdrag.

## NOT 10 SKATT PÅ ÅRETS RESULTAT

KONCERNEN	2025-01-01	2024-01-01
	2025-12-31	2024-12-31
Aktuell skatt	-5 021	-5 279
Uppskjuten skatt	-990	-1 616
	<b>-6 011</b>	<b>-6 895</b>
<b>Avstämning av skatt</b>		
Resultat före skatt	31 366	33 622
Skatt enligt gällande skattesats	-6 461	-6 926
Nyttjade tidigare ej värderade underskottsavdrag	1 385	262
Ej värderade underskottsavdrag	-1	-1
Ej värderad temporär skillnad	0	158
Effekt av omvärdering av uppskjuten skattefordran	-359	0
Ej avdragsgilla kostnader	-665	-363
Ej skattepliktiga intäkter	91	13
Skatt hänförlig till tidigare år	0	-39
	<b>-6 011</b>	<b>-6 895</b>

I koncernen finns underskottsavdrag uppgående till 59 567 (66 949) tkr, varav 22 811 tkr är fusionsspärrade i moderbolaget till och med 2026.

MODERBOLAGET	2025-01-01	2024-01-01
	2025-12-31	2024-12-31
Uppskjuten skatt	-1 296	-1 870
	<b>-1 296</b>	<b>-1 870</b>
<b>Avstämning av skatt</b>		
Resultat före skatt	14 107	18 572
Skatt enligt gällande skattesats	-2 906	-3 826
Ej avdragsgilla kostnader	-77	-68
Ej avdragsgill nedskrivning	-824	-556
Ej skattepliktiga intäkter	2 870	1 983
Ej skattepliktiga återförda nedskrivningar	0	597
Effekt av omvärdering av uppskjuten skattefordran	-359	0
	<b>-1 296</b>	<b>-1 870</b>

## NOT 10 SKATT PÅ ÅRETS RESULTAT FORTS.

KONCERNEN	Uppskjuten skattefordran		Uppskjuten skatteskuld	
	2025-12-31	2024-12-31	2025-12-31	2024-12-31
Ingående redovisat värde	2 125	3 737	0	0
Förändring via resultaträkningen	-1 159	-1 660	170	0
Förändring via övrigt totalresultat	44	0	0	0
Effekt förvärvade bolag	0	0	-4 161	0
Valutakursförändring	-97	44	0	0
	<b>913</b>	<b>2 125</b>	<b>-3 991</b>	<b>0</b>

Temporära skillnader återfinns i följande poster

KONCERNEN	2025-01-01	2024-01-01
	2025-12-31	2024-12-31
Immateriella anläggningstillgångar	-3 991	0
Materiella anläggningstillgångar	869	829
Derivatfordringar/derivatskulder	44	0
Värderade underskottsavdrag	0	1 296
	<b>-3 078</b>	<b>2 125</b>

Skattesatsen uppgår till 20,6%.

## NOT 11 RESULTAT FRÅN ANDELAR I KONCERNBOLAG

MODERBOLAGET	2025-01-01	2024-01-01
	2025-12-31	2024-12-31
Utdelning från koncernbolag	13 931	9 625
Nedskrivning av andelar i dotterbolag	-4 000	-2 700
Återföring av nedskrivning av andelar i dotterbolag	0	2 900
	<b>9 931</b>	<b>9 825</b>

Under räkenskapsåret har bolaget gjort en prövning av värdet på andelar i dotterbolag. Bedömningen baseras på dotterbolagets nuvarande ekonomiska ställning, framtida kassaflödesprognoser samt den långsiktiga affärsutvecklingen. Prövningen visade att det redovisade värdet för Specialresor Unlimited AB översteg det bedömda återvinningsvärdet. Mot denna bakgrund har koncernen gjort en nedskrivning av andelarnas värde med 2 800 tkr.

Under året har koncernen lämnat aktieägartillskott till Ski Unlimited AB om 1 200 tkr. Syftet med tillskottet är att stärka dotterbolagets finansiella ställning samt säkerställa fortsatt drift och utveckling av verksamheten.

Bolagets bedömning är att det redovisade värdet för Specialresor Unlimited AB efter nedskrivningen motsvarar det bedömda återvinningsvärdet.

## NOT 12 FINANSIELLA INTÄKTER OCH KOSTNADER

KONCERNEN	2025-01-01	2024-01-01
	2025-12-31	2024-12-31
<b>Finansiella intäkter</b>		
Ränteintäkter	1 657	2 039
<b>Summa finansiella intäkter</b>	<b>1 657</b>	<b>2 039</b>
<b>Finansiella kostnader</b>		
Räntekostnad, leasingavtal	-2 230	-2 404
Räntekostnader, övriga	-1 818	-115
<b>Summa finansiella kostnader</b>	<b>-4 049</b>	<b>-2 519</b>
<b>MODERBOLAGET</b>		
	2025-01-01	2024-01-01
	2025-12-31	2024-12-31
<b>Finansiella intäkter</b>		
Ränteintäkter, övriga	1 300	1 644
<b>Summa finansiella intäkter</b>	<b>1 300</b>	<b>1 644</b>
<b>Finansiella kostnader</b>		
Koncerninterna räntekostnader	-367	-903
Räntekostnader, övriga	-974	-14
<b>Summa finansiella kostnader</b>	<b>-1 341</b>	<b>-917</b>

## NOT 13 BOKSLUTSDISPOSITIONER

MODERBOLAGET	2025-01-01	2024-01-01
	2025-12-31	2024-12-31
Mottagna koncernbidrag	21 045	20 200
Lämnade koncernbidrag	-2 753	0
	<b>18 292</b>	<b>20 200</b>

## NOT 14 IMMATERIELLA ANLÄGGNINGSTILLGÅNGAR

### Goodwill koncernbolag

KONCERNEN	2025-12-31	2024-12-31
Ingående anskaffningsvärde	49 681	45 061
Årets investering	27 177	4 620
<b>Redovisat värde</b>	<b>76 858</b>	<b>49 681</b>

Kassagenererande enheter

Goodwill som förvärvats via rörelseförvärv har allokerats till åtta kassagenererande enheter enligt nedan.

Kassagenererande enhet, redovisat värde	2025-12-31	2024-12-31
PolarQuest AB	12 335	12 335
Världens Resor AB	2 689	2 689
Go Active Travel AB	819	819
JB Travel AB	3 784	3 784
Travel Beyond i Stockholm AB	657	657
Specialresor Unlimited AB	8 400	8 400
Creative Meetings Unlimited i Stockholm AB	16 377	16 377
Sydamerikaexperten AB	4 620	4 620
Nex Resebyrå AB	27 177	0
<b>Summa</b>	<b>76 858</b>	<b>49 681</b>

### Varumärken, licenser och liknande rättigheter

KONCERNEN	2025-12-31	2024-12-31
Ingående anskaffningsvärde	1 884	335
Årets investeringar	848	1 549
Förvärv av koncernbolag	237	0
<b>Utgående anskaffningsvärde</b>	<b>2 968</b>	<b>1 884</b>
Ingående avskrivningar	-348	0
Årets avskrivningar	-772	-348
Förvärv av koncernbolag	-20	0
<b>Utgående ackumulerade avskrivningar</b>	<b>-1 139</b>	<b>-348</b>
<b>Redovisat värde</b>	<b>1 829</b>	<b>1 536</b>

### Kundrelationer

KONCERNEN	2025-12-31	2024-12-31
Ingående anskaffningsvärde	0	0
Årets investeringar	20 200	0
<b>Utgående anskaffningsvärde</b>	<b>20 200</b>	<b>0</b>
Ingående avskrivningar	0	0
Årets avskrivningar	-824	0
<b>Utgående ackumulerade avskrivningar</b>	<b>-824</b>	<b>0</b>
<b>Redovisat värde</b>	<b>19 375</b>	<b>0</b>

## NOT 14 IMMATERIELLA ANLÄGGNINGSTILLGÅNGAR FORTS.

### Nedskrivningsprövning

Koncernen genomförde per 2025-11-30 nedskrivningsprövning av goodwill och andelar i koncernbolag. Prövning görs för att säkerställa att det redovisade värdet på de kassagenererande enheterna inte överstiger deras återvinningsvärde.

Återvinningsvärdet utgör det högsta av en tillgångs nettoförsäljningsvärde och dess nyttjandevärde, det vill säga det diskonterade nuvärdet av framtida kassaflöden.

Den genomförda nedskrivningsprövningen per 2025-11-30 innefattade prövning av såväl Goodwill som aktier i dotterbolag och gav upphov till en nedskrivning då det redovisade värdet för Specialresor Unlimited AB översteg det bedömda återvinningsvärdet. Mot denna bakgrund har moderbolaget gjort en nedskrivning av andelarnas värde med 2 800 tkr.

En höjning av diskonteringsräntan med en procent skulle innebära att det redovisade värdet för Specialresor Unlimited AB skulle behöva skrivas ned med ytterligare 1,8 Mkr men har ingen ytterligare påverkan på något av de andra dotterbolagen.

En minskning av kassaflödena med 5 procent skulle reducera återvinningsvärdet med cirka 30 %.

Utöver detta gjorde företagsledningen bedömningen att inga rimliga förändringar i något av de viktigaste antagandena vid beräkningen av nyttjandevärdena skulle medföra att det redovisade värdet på ett materiellt sätt skulle överstiga återvinningsvärdet.

Under 2025 har nedskrivning gjorts med 2 800 tkr samt motsvarande tillförda aktieägartillskott, 1 200 (2 700) tkr.

En nedskrivningsprövning genomfördes även 2024-12-31 vilken resulterade i att företagsledningen inte identifierade något nedskrivningsbehov.

### Väsentliga antaganden som använts i beräkningarna av nyttjandevärde.

#### Tillväxt

Återvinningsvärdet baseras på beräkning av nyttjandevärdet genom användande av kassaflödesprognoser som sträcker sig över en femårsperiod.

Den årliga tillväxten i procent bortom prognosperioden har satts till ca 2 procent (5 procent). Den årliga tillväxttakten är en försiktig bedömning och satt utifrån den prognostiserade tillväxten åren innan.

### Bruttomarginal

Bruttomarginalen fluktuerade under pandemiåren men har återgått till en mer normal nivå på ca 20%. Kostnadsökningar i inköp bedöms kunna kompenseras i försäljningsledet.

### Diskonteringsränta

Diskonteringsräntan representerar den finansiella marknadens bedömning av de risker som är specifika för de kassagenererande enheterna, varvid hänsyn har tagits till såväl pengars tidsvärde som individuella risker. Då riskprofilen är likartad för samtliga kassagenererande enheter där goodwill förekommer, har samma diskonteringsränta använts.

I beräkningen av diskonteringsräntan tas hänsyn till om verksamheten både är lånefinansierad och finansierad med eget kapital. Kostnaden för eget kapital baseras på förväntning om viss avkastning på investerat kapital på den finansiella marknaden. Lånekostnaden baseras på lånekostnader på den finansiella marknaden.

Den diskonteringsränta före skatt som använts är 10 procent (13,8 procent). Diskonteringsräntan motsvarar koncernens bedömda genomsnittliga kapitalkostnad och är satt främst utifrån koncernens avkastningskrav med tillägg för uppskattning av marknadens bedömning av risk.

## NOT 15 MATERIELLA ANLÄGGNINGSTILLGÅNGAR

<b>Inventarier</b>		
<b>KONCERNEN</b>	<b>2025-12-31</b>	<b>2024-12-31</b>
Ingående anskaffningsvärde	4 919	4 800
Årets investeringar	1 174	119
Förvärv av koncernbolag	526	0
<b>Utgående anskaffningsvärde</b>	<b>6 620</b>	<b>4 919</b>
Ingående avskrivningar	-4 536	-4 353
Årets avskrivningar	-316	-182
Förvärv av koncernbolag	-338	
<b>Utgående ackumulerade avskrivningar</b>	<b>-5 190</b>	<b>-4 536</b>
<b>Redovisat värde</b>	<b>1 430</b>	<b>383</b>
<b>Nyttjanderättstillgångar</b>		
<b>Fartyg</b>		
<b>KONCERNEN</b>	<b>2025-12-31</b>	<b>2024-12-31</b>
Ingående anskaffningsvärde	71 644	62 612
Tillkommande avtal	21 094	5 119
Avslutade avtal	-2 459	0
Valutakursdifferens	-8 185	3 913
<b>Utgående anskaffningsvärde</b>	<b>82 094</b>	<b>71 644</b>
Ingående avskrivningar	-39 821	-27 372
Årets avskrivningar	-10 518	-10 256
Valutakursdifferens	5 266	-2 193
<b>Utgående ackumulerade avskrivningar</b>	<b>-45 073</b>	<b>-39 821</b>
<b>Redovisat värde fartyg</b>	<b>37 022</b>	<b>31 823</b>
<b>Nyttjanderättstillgångar, kontorslokaler</b>		
<b>KONCERNEN</b>	<b>2025-12-31</b>	<b>2024-12-31</b>
Ingående anskaffningsvärde	38 655	34 328
Tillkommande avtal	6 007	4 326
Avslutade avtal	-2 300	0
<b>Utgående anskaffningsvärde</b>	<b>42 362</b>	<b>38 655</b>
Ingående avskrivningar	-26 166	-21 626
Årets avskrivningar	-5 351	-4 540
Avslutade avtal	256	0
<b>Utgående ackumulerade avskrivningar</b>	<b>-31 262</b>	<b>-26 166</b>
<b>Redovisat värde kontorslokaler</b>	<b>11 099</b>	<b>12 488</b>
<b>Summa redovisat värde nyttjanderättstillgångar</b>	<b>48 121</b>	<b>44 311</b>
<b>Inventarier</b>		
<b>MODERBOLAGET</b>	<b>2025-12-31</b>	<b>2024-12-31</b>
Ingående anskaffningsvärde	236	236
Årets investeringar	397	0
<b>Utgående anskaffningsvärde</b>	<b>633</b>	<b>236</b>
Ingående avskrivningar	-236	-236
Årets avskrivningar	-34	0
<b>Utgående ackumulerade avskrivningar</b>	<b>-271</b>	<b>-236</b>
<b>Redovisat värde</b>	<b>362</b>	<b>0</b>

## NOT 16 ANDELAR I KONCERNBOLAG

Vid förvärv av Världens Resor AB, Creative Meetings Unlimited i Stockholm AB och Sydamerikaexperten AB ingick Unlimited Travel Group avtal med minoritetsägarna i respektive bolag om möjlighet att förvärva ytterligare andelar.

DOTTERBOLAG	2025			2024		
	KAPITAL- ANDEL	ÄGT ANTAL AKTIER	BOKFÖRT VÄRDE	KAPITAL- ANDEL	ÄGT ANTAL AKTIER	BOKFÖRT VÄRDE
JB Travel AB 556608-0924, Stockholm	100%	1 686	13 918	100%	1 686	13 918
PolarQuest AB 556914-9817, Göteborg	100%	1 000	16 787	100%	1 000	16 787
Polar Quest Expeditions AB 556207-5522, Göteborg	100%	1 000	120	100%	1 000	120
Ski Unlimited AB 556274-1990, Stockholm	100%	1 250	3 692	100%	1 250	3 692
UTG Förvaltning AB 559117-3975, Stockholm	100%	1 000	100	100%	1 000	100
Specialresor Unlimited AB 556414-8335, Karlstad	100%	3 000	15 187	100%	3 000	17 987
Travel Beyond i Stockholm AB 556535-6168, Stockholm	100%	1 000	13 454	100%	1 000	13 454
Världens Resor AB 556637-8468, Stockholm	75%	753	9 028	75%	753	9 028
Västindienspecialisten Unlimited AB 556588-1991, Stockholm	100%	1 000	3 107	100%	1 000	3 107
Go Active Travel AB 556478-3370, Stockholm	100%	100	6 090	100%	100	6 090
Creative Meetings Unlimited i Stockholm AB 556674-4248, Stockholm	99%	397	35 925	99%	397	35 925
Sydamerikaexperten AB 559450-8045, Halmstad	70%	1 400	8 064	70%	1 400	5 610
Nex Resebyrå AB 556168-5099, Luleå	100%	7 500	43 988	-	-	-
<b>Summa</b>			<b>169 460</b>			<b>125 818</b>

## NOT 16 ANDELAR I KONCERNBOLAG FORTS.

<b>Andelar i koncernbolag</b>	<b>2025-12-31</b>	<b>2024-12-31</b>
Ingående anskaffningsvärde	187 112	171 644
Årets investeringar	46 441	15 668
Kapitaltillskott	1 200	2 700
Återbetalning villkorat aktieägartillskott	0	-2 900
<b>Utgående anskaffningsvärde</b>	<b>234 753</b>	<b>187 112</b>
Ingående nedskrivningar	-61 294	-61 494
Årets nedskrivning	-4 000	-2 700
Reglering av tidigare nedskrivna och fusionerade aktier	0	2 900
<b>Utgående ackumulerade nedskrivningar</b>	<b>-65 293</b>	<b>-61 294</b>
<b>Bokfört värde</b>	<b>169 460</b>	<b>125 818</b>

### Dotterbolag med ägande av innehavare utan bestämmande inflytande

Det totala ägandet för innehavare utan bestämmande inflytande uppgår till 77 tkr (77 tkr), varav 77 tkr (77 tkr) härrör från Creative Meetings Unlimited i Stockholm AB.

## NOT 16 ANDELAR I KONCERNBOLAG FORTS.

Nedan framgår finansiell information i sammandrag för varje dotterföretag med innehavare utan bestämmande inflytande före koncerninterna elimineringar.

### Information i sammandrag från balansräkningen

	Sydamerikaexperten AB		Världens Resor AB	
	2025-12-31	2024-12-31	2025-12-31	2024-12-31
Anläggningstillgångar	4 620	4 620	2 689	2 689
Omsättningstillgångar	23 575	22 869	110 871	97 560
<b>Summa tillgångar</b>	<b>28 195</b>	<b>27 489</b>	<b>113 560</b>	<b>100 249</b>
Långfristiga skulder	0	0	0	0
Kortfristiga skulder	17 898	20 578	88 588	78 230
<b>Summa nettotillgångar</b>	<b>10 297</b>	<b>6 911</b>	<b>24 972</b>	<b>22 019</b>

### Information i sammandrag från resultaträkningen

	Sydamerikaexperten AB		Världens Resor AB	
	2025	2024	2025	2024
Intäkter	36 087	25 493	154 686	138 049
Årets resultat	3 386	2 091	15 370	12 416
Årets summa totalresultat	3 386	2 091	15 370	12 416
Summa totalresultat hänförligt till innehav utan bestämmande inflytande	1 016	627	3 842	3 104
Utdelning till innehav utan bestämmande inflytande	0	0	3 086	2 000

### Information i sammandrag från kassaflödesanalysen

	Sydamerikaexperten AB		Världens Resor AB	
	2025	2024	2025	2024
Kassaflöde från den löpande verksamheten	172	8 444	10 245	13 323
Kassaflöde från investeringsverksamheten	0	0	0	0
Kassaflöde från finansieringsverksamheten	0	0	-12 416	-8 048
	<b>172</b>	<b>8 444</b>	<b>-2 171</b>	<b>5 275</b>
<b>Förändring av likvida medel:</b>				
Likvida medel vid årets början	8 644	200	9 025	3 750
Likvida medel vid årets slut	8 816	8 644	6 854	9 025

## NOT 16 ANDELAR I KONCERNBOLAG FORTS.

### Information i sammandrag från balansräkningen

	Creative Meetings Unlimited i Stockholm AB	
	2025-12-31	2024-12-31
Anläggningstillgångar	16 466	16 428
Omsättningstillgångar	77 083	77 385
<b>Summa tillgångar</b>	<b>93 549</b>	<b>93 813</b>
Långfristiga skulder	0	0
Kortfristiga skulder	67 422	67 218
<b>Summa nettotillgångar</b>	<b>26 127</b>	<b>26 595</b>

### Information i sammandrag från resultaträkningen

	Creative Meetings Unlimited i Stockholm AB	
	2025	2024
Intäkter	217 478	183 229
Årets resultat	-468	17
Årets summa totalresultat	-468	17
Summa totalresultat hänförligt till innehav utan bestämmande inflytande	0	0
Utdelning till innehav utan bestämmande inflytande	0	0

### Information i sammandrag från kassaflödesanalysen

	Creative Meetings Unlimited i Stockholm AB	
	2025	2024
Kassaflöde från den löpande verksamheten	77	0
Kassaflöde från investeringsverksamheten	-77	0
Kassaflöde från finansieringsverksamheten	0	0
	<b>0</b>	<b>0</b>
<b>Förändring av likvida medel:</b>	<b>7</b>	
Likvida medel vid årets början	7	7
Likvida medel vid årets slut	7	7

## NOT 17 ANDRA LÅNGFRISTIGA FORDRINGAR

KONCERNEN	2025-12-31	2024-12-31
IB Förskottsbetald fartygsleasing	3 423	6 327
Årets förändring kassaflödespåverkan	0	1 050
Årets förändring ej kassaflödespåverkan	1 120	-3 954
<b>UB Förskottsbetald fartygsleasing</b>	<b>4 543</b>	<b>3 423</b>
IB Övriga långfristiga fordringar	1 315	1 100
Årets förändring kassaflödespåverkan	-600	215
Årets förändring ej kassaflödespåverkan	0	0
<b>UB långfristiga fordringar</b>	<b>715</b>	<b>1 315</b>
<b>Belopp vid årets utgång</b>	<b>5 258</b>	<b>4 738</b>

## NOT 18 FINANSIELLA INSTRUMENT

<b>FINANSIELLA TILLGÅNGAR 2025-12-31</b>	<b>Derivat som används för säkringsändamål</b>	<b>Finansiella tillgångar värderade till uppl anskaffningsvärde</b>	<b>Summa</b>
Andra långfristiga fordringar		715	715
Kundfordringar		45 270	45 270
Övriga fordringar		43 007	41 207
Upplupna intäkter		6 407	6 407
Likvida medel		40 466	40 466
<b>Summa</b>		<b>134 065</b>	<b>134 065</b>

<b>FINANSIELLA TILLGÅNGAR 2024-12-31</b>	<b>Derivat som används för säkringsändamål</b>	<b>Finansiella tillgångar värderade till uppl anskaffningsvärde</b>	<b>Summa</b>
Andra långfristiga fordringar		1 315	1 315
Kundfordringar		31 810	31 810
Övriga fordringar		14 823	14 823
Upplupna intäkter		853	853
Likvida medel		62 658	62 658
<b>Summa</b>		<b>111 459</b>	<b>111 459</b>

<b>FINANSIELLA SKULDER 2025-12-31</b>	<b>Derivat som används för säkringsändamål</b>	<b>Finansiella skulder värderade till uppl anskaffningsvärde</b>	<b>Summa</b>
Skulder till kreditinstitut		13 750	13 750
Skuld avseende tilläggsköpeskilling		5 135	5 135
Leasingskulder		48 781	48 781
Leverantörsskulder		30 280	30 280
Derivatskulder, kortfristiga	169		169
Övriga skulder		15 092	15 092
Upplupna kostnader		10 273	10 273
<b>Summa</b>	<b>169</b>	<b>123 311</b>	<b>123 480</b>

<b>FINANSIELLA SKULDER 2024-12-31</b>	<b>Derivat som används för säkringsändamål</b>	<b>Finansiella skulder värderade till uppl anskaffningsvärde</b>	<b>Summa</b>
Leasingskulder		43 646	43 646
Leverantörsskulder		23 778	23 778
Övriga skulder		9 158	9 158
Upplupna kostnader		3 787	3 787
<b>Summa</b>		<b>80 369</b>	<b>80 369</b>

Verkligt värde på finansiella tillgångar och skulder överensstämmer i allt väsentligt med redovisat värde.

## NOT 19 KUNDFORDRINGAR OCH AVTALSTILLGÅNGAR

	2025-12-31	2024-12-31
Kundfordringar	45 290	31 810
Avtalstillgångar (upplupna intäkter)	6 407	853
Förväntade kreditförluster, individuell bedömning	-20	0
	<b>51 677</b>	<b>32 663</b>
<b>Avsättning för förväntade kreditförluster</b>		
Avsättning vid årets början	0	-245
Förväntade kreditförluster, individuell bedömning	-20	245
	<b>-20</b>	<b>0</b>
<b>Åldersanalys (kundfordringar)</b>	<b>2025-12-31</b>	<b>2024-12-31</b>
Ej förfallna	41 677	27 843
Mindre än 3 månader	2 421	3 678
3 till 6 månader	1 172	128
6 till 12 månader	0	90
Mer än 12 månader	0	70
	<b>45 270</b>	<b>31 810</b>

Koncernen tillämpar den förenklade metoden för beräkning av kreditförluster som bygger på historiska data gällande betalnings-mönster och betalningsförmåga hos motparten. Utifrån historisk data bedöms de förväntade kreditförlusterna vara ytterst begränsade. Koncernen har bokfört kreditförluster på totalt 20 tkr under året. Per den 31 december 2025 var kundfordringar om 3 593 (3 966) tkr förfallna inom koncernen utan att något nedskrivningsbehov bedöms föreligga. Den maximala exponeringen för kreditrisker per balansdagen är det verkliga värdet för kundfordringar och avtalstillgångar, vilka överensstämmer med redovisat värde.

Det finns inga pantar som säkerhet för redovisade fordringar.

I övriga kategorier av finansiella fordringar bedöms det inte finnas några förväntade kreditförluster varken i koncernen eller i moderbolaget. Företagsledningen bedömer att redovisat värde för kundfordringar och avtalstillgångar, netto efter reserv för förväntade kreditförluster, i allt väsentligt överensstämmer med verkligt värde. Avtalstillgångar som fanns vid utgången av 2025 har fakturerats kund under 2026. Samtliga kundfordringar är i SEK.

## NOT 20 ÖVRIGA FORDRINGAR

KONCERNEN	2025-12-31	2024-12-31
Deponerade medel hos Kammarkollegiet	31 054	5 153
Fordringar hos betallösningar	2 779	3 844
Fordringar hos anställda	29	117
Momsfordringar	2 010	1 790
Saldo på skattekonton	2 312	1 924
Kortfristiga depositioner fartyg	3 395	5 618
Övriga kortfristiga fordringar	1 561	279
<b>Summa</b>	<b>43 140</b>	<b>18 725</b>
MODERBOLAGET	2025-12-31	2024-12-31
Momsfordringar	369	107
Saldo på skattekonto	92	36
Övriga kortfristiga fordringar	171	1
<b>Summa</b>	<b>632</b>	<b>144</b>

## NOT 21 FÖRUTBETALDA KOSTNADER OCH UPPLUPNA INTÄKTER

<b>KONCERNEN</b>	<b>2025-12-31</b>	<b>2024-12-31</b>
Förutbetalad hyra	683	749
Övriga förutbetalda kostnader	2 779	3 418
<b>Summa</b>	<b>3 462</b>	<b>4 167</b>
Upplupna intäkter (Avtalstillgångar)	6 407	853
<b>Summa</b>	<b>9 869</b>	<b>5 020</b>

<b>MODERBOLAGET</b>	<b>2025-12-31</b>	<b>2024-12-31</b>
Förutbetalad hyra	442	355
Övriga förutbetalda kostnader	363	362
<b>Summa</b>	<b>805</b>	<b>717</b>

## NOT 22 LIKVIDA MEDEL

<b>KONCERNEN</b>	<b>2025-12-31</b>	<b>2024-12-31</b>
Kassa och banktillgodohavanden	40 466	62 658
<b>Summa</b>	<b>40 466</b>	<b>62 658</b>

<b>MODERBOLAGET</b>	<b>2025-12-31</b>	<b>2024-12-31</b>
Kassa och banktillgodohavanden	15 450	39 580
<b>Summa</b>	<b>15 450</b>	<b>39 580</b>

## NOT 23 CHECKRÄKNINGSKREDIT

<b>KONCERNEN</b>	<b>2025-12-31</b>	<b>2024-12-31</b>
Checkkredit, limit	15 000	15 000
Varav utnyttjat	0	0

<b>MODERBOLAGET</b>	<b>2025-12-31</b>	<b>2024-12-31</b>
Checkkredit, limit	15 000	15 000
Varav utnyttjat	0	0

## NOT 24 EGET KAPITAL

### Aktiekapital

Per den 31 december 2025 uppgick antal aktier till 11 702 180 med ett kvotvärde på 1 kr.

### Resultat per aktie

KONCERNEN	2025	2024
Resultat per aktie, före och efter utspädning	1,75	1,97
Genomsnittligt antal aktier, före och efter utspädning	11 702 180	11 702 180

Resultat per aktie baseras på årets resultat hänförligt till moderbolagets aktieägare dividerat med genomsnittligt antal utstående aktier.

### Vinstdisposition

#### Till bolagsstämmans förfogande i moderbolaget står

Överkursfond	56 980 435
Balanserat resultat	-15 080 734
Årets resultat	12 811 040
<b>Summa</b>	<b>54 710 741</b>

#### Styrelsens förslag till vinstdisposition

- i ny räkning balanseras	54 710 741
<b>Summa</b>	<b>54 710 741</b>

## NOT 25 FINANSIELLA SKULDER

	Koncernen		Moderbolaget	
	2025-12-31	2024-12-31	2025-12-31	2024-12-31
<b>Skulder till kreditinstitut</b>				
Vid årets ingång	0	0	0	0
Tillkommande lån	15 000	0	15 000	0
Amortering kassaflödespåverkande	-1 250	0	-1 250	0
<b>Vid årets utgång</b>	<b>13 750</b>	<b>0</b>	<b>13 750</b>	<b>0</b>
Långfristig del	8 750	0	8 750	0
Kortfristig del	5 000	0	5 000	0
Checkkredit	0	0	0	0
<b>Summa skulder till kreditinstitut</b>	<b>13 750</b>	<b>0</b>	<b>13 750</b>	<b>0</b>
<b>Skuld avseende tilläggsköpeskilling</b>				
Vid årets ingång	0	0	0	0
Tillkommande skuld	5 135	0	5 135	0
<b>Vid årets utgång</b>	<b>5 135</b>	<b>0</b>	<b>5 135</b>	<b>0</b>
Långfristig del	5 135		5 135	
<b>Leasingskuld</b>				
Vid årets ingång	43 645	45 269		
Tillkommande avtal	27 328	9 445		
Avgående avtal	-2 057	0		
Omräkningsdifferens	-3 003	1 718		
Omförhandlade lån under året	-2 459	0		
Kapitaliserad ränta	170	180		
Amortering kassaflödespåverkande	-14 843	-12 967		
<b>Vid årets utgång</b>	<b>48 781</b>	<b>43 645</b>		
Långfristig del	26 301	29 086		
Kortfristig del	22 480	14 559		
<b>Summa finansiella skulder</b>	<b>67 666</b>	<b>43 645</b>		

## NOT 26 UPPLUPNA KOSTNADER OCH FÖRUTBETALDA INTÄKTER

KONCERNEN	2025-12-31	2024-12-31
Upplupna löner	17 552	12 022
Upplupna sociala avgifter och löneskatt	5 490	5 513
Upplupna produktionskostnader	2 342	918
Övriga upplupna kostnader	7 931	4 556
<b>Summa</b>	<b>33 316</b>	<b>23 009</b>

MODERBOLAGET	2025-12-31	2024-12-31
Upplupna löner	857	964
Upplupna sociala avgifter och löneskatt	269	450
Övriga upplupna kostnader	420	1 072
<b>Summa</b>	<b>1 547</b>	<b>2 486</b>

## NOT 27 BETALDA OCH ERHÅLLNA RÄNTOR

KONCERNEN	2025-01-01 2025-12-31	2024-01-01 2024-12-31
Betald ränta	2 914	2 519
Erhållen ränta	1 657	2 039

MODERBOLAGET	2025-01-01 2025-12-31	2024-01-01 2024-12-31
Betald ränta	1 090	917
Erhållen ränta	1 300	1 644

## NOT 28 RÖRELSEFÖRVÄRV

### Årets förvärv

Den 1 september 2025 förvärvade Unlimited Travel Group UTG AB 100 procent av aktierna i Nex Resebyrå AB. Nex Resebyrå AB har varit verksam sedan 1975. Bolaget är en affärsresebyrå som erbjuder både personlig service, bokning online och grupp- och konferensresor. Bolaget, med ett 40-tal medarbetare, har sin bas i Luleå, men är även representerade i Kiruna, Piteå och Gällivare varifrån de jobbar med de största företagen samt en rad offentliga verksamheter i regionen och i resten av landet.

Förvärvet genomfördes i syfte att stärka koncernens erbjudande inom affärsresor och komplettera befintliga varumärken och ökar koncernen geografiska spridning och stärker fästet i norra Sverige.

Köpeskillingen fördelades främst på Kundrelationer och Goodwill. Förvärvet gav upphov till goodwill uppgående till 27 177 tkr. Goodwillen representerar främst förväntade framtida intjäningsmöjligheter, synergier samt den samlade kompetens och marknadsposition som finns i bolaget.

I samband med förvärvet av NEX Resebyrå AB under räkenskapsåret har en villkorad tilläggsköpeskillning avtalats. Tilläggsköpeskillningen är beroende av bolagets EBITA under kommande 2 år.

Den maximala tilläggsköpeskillningen uppgår till 12,5 mkr och beräknas, per balansdagen har tilläggsköpeskillningen värderats till 6,25, vilket motsvarar ledningens bästa uppskattning av det förväntade utfallet. Värderingen baseras på prognostiserad EBITA.

Verkligt värde av övertagna tillgångar och skulder och förvärvets kassaflödespåverkan är enligt tabellen nedan.

#### Verkligt värde av förvärvade tillgångar och övertagna skulder

Övriga immateriella anläggningstillgångar	217
Materiella anläggningstillgångar	189
Finansiella anläggningstillgångar	590
Omsättningstillgångar	28 224
Långfristiga skulder	-100
Kortfristiga skulder	-29 173
Uppskjuten skatteskuld	-4 161
Kundrelationer	20 200
Goodwill	27 177
<b>Summa verkligt värde av förvärvade nettotillgångar</b>	<b>43 162</b>

#### Kassaflödespåverkan

Utbetald köpeskillning, kontant erlagd	-38 217
Likvida medel i det förvärvade bolaget	8 495
<b>Påverkan på koncernens likvida medel</b>	<b>-29 722</b>

Från förvärvsdatumet har Nex Resebyrå AB bidragit med 40 136 tkr i nettoomsättning och 3 617 tkr i rörelseresultat.

### Förvärv föregående år

Den 1 januari 2024 förvärvade Unlimited Travel Group UTG AB 70 procent av aktierna i Sydamerikaexperten AB. Sydamerikaexperten är ett reseföretag med specialistkompetens inom resor till Sydamerika, med fokus på skraddarsydda rundresor och gruppresor till bland annat Argentina, Chile, Peru och Brasilien. Bolaget har ett starkt varumärke inom sin nisch.

Förvärvet genomfördes i syfte att stärka koncernens erbjudande inom skraddarsydda resor och komplettera befintliga varumärken med geografisk och tematiskt fokus som hittills saknats i portföljen.

Förvärvet gav upphov till goodwill uppgående till 4 620 tkr. Principen för partiell goodwill har tillämpats. Transaktionen gav upphov till goodwill om 4 620 tkr. Principen för partiell goodwill har tillämpats, vilket innebär att goodwill endast redovisats för den förvärvade andelen. Goodwillen representerar främst förväntade framtida intjäningsmöjligheter, synergier samt den samlade kompetens och marknadsposition som finns i bolaget.

Verkligt värde av övertagna tillgångar och skulder och förvärvets kassaflödespåverkan är enligt nedan.

#### Verkligt värde av förvärvade tillgångar och övertagna skulder

Likvida medel	200
Goodwill	4 620
<b>Summa verkligt värde av förvärvade nettotillgångar</b>	<b>4 820</b>
Varav nettotillgångar hänförliga till innehav utan bestämmande inflytande	60
<b>Nettotillgångar hänförliga till moderbolagets aktieägare</b>	<b>4 760</b>
<b>Kassaflödespåverkan</b>	
Utbetald köpeskillning, kontant erlagd	-2 398
Likvida medel i det förvärvade bolaget	200
<b>Påverkan på koncernens likvida medel</b>	<b>-2 198</b>

## NOT 29 STÄLLDA SÄKERHETER OCH EVENTUALFÖRPLIKTELSE

KONCERNEN	2025-12-31	2024-12-31
<b>Säkerheter ställda för egna skulder/krediter</b>		
Företagsinteckningar för skulder till kreditinstitut samt åtagande gällande hedging/valutasäkring	24 335	18 185
Nettotillgångar i koncernbolag	121 710	70 980
Spärrade bankmedel	715	1 315
	<b>146 760</b>	<b>90 480</b>
<b>Säkerheter ställda för leasingsskuld</b>		
Nyttjanderättstillgångar	48 121	44 312
	<b>48 121</b>	<b>44 312</b>
<b>MODERBOLAGET</b>	<b>2025-12-31</b>	<b>2024-12-31</b>
Pantsatta aktier i koncernbolag	134 698	93 090
Spärrade bankmedel	217	217
	<b>134 915</b>	<b>93 307</b>

### Eventualförpliktelser

Moderbolaget har gått i borgen för sina koncernbolag, borgen är obegränsad för nuvarande samt blivande förpliktelser mot Danske Bank. Moderbolagets borgensförbindelser uppgick till 340 (372) tkr.

## NOT 30 VÄSENTLIGA HÄNDELSE EFTER RÄKENSKAPS-ÅRETS UTGÅNG

Den 2 mars 2026 förvärvade Unlimited Travel Group UTG AB 51 procent av aktierna i Surfakademin No Ka Oi Aktieföretag. Surfakademin är ett av skandinaviens mest etablerade företag inom surf-, mindfulness- och upplevelsebaserade resor. Förvärvet är ett led i koncernens utökade satsning på aktivitetsbaserade resor. Surfakademin blir därmed det tolfte aktiva bolaget i koncernen.

Från och med den 1 mars 2026 tillträder Susanne Korsvoll rollen som kommersiell chef (CCO). Hon blir samtidigt vd för Go Active Travel AB och får det övergripande ansvaret för affärsområdet Aktiva premiumresor, där Go Active Travel och det nyligen förvärvade Surfakademin ingår.

Den 31 mars 2026 förvärvade Unlimited Travel Group UTG AB 100 procent av aktierna i Waterproof Expeditions stärka koncernens position inom expeditionskryssningar genom ett mer komplett erbjudande, tydliga operativa synergier och minskade säsongsvariationer inom segmentet.

### KALENDARIUM FÖR FINANSIELL INFORMATION

- 17 april 2026: Årsredovisning 2025
- 8 maj 2026: Delårsrapport första kvartalet 2026
- 22 maj 2026: Årsstämma 2026
- 19 aug 2026: Delårsrapport andra kvartalet 2026
- 6 nov 2026: Delårsrapport tredje kvartalet 2026

# Årsredovisningen beslutades 2026-04-16

## SIGNATURER

Koncernens och moderbolagets resultaträkning och balansräkning kommer att föreläggas bolagsstämman den 22 maj 2026 för fastställande.

Styrelsen och verkställande direktören försäkrar att koncernredovisningen har upprättats i enlighet med internationella redovisningsstandarder IFRS sådana de antagits av EU och ger en rättvisande bild av koncernens ställning och resultat. De finansiella rapporterna för moderbolaget har upprättats i enlighet med god redovisningssed och ger en rättvisande bild av moderbolagets ställning och resultat.

*Den dag som framgår av min elektroniska underskrift.*

Charlotte Blum  
VD

Christian Clemens  
Styrelseordförande

Anna Elam  
Styrelseledamot

Tobias Karte  
Styrelseledamot

Lotta Kronstam  
Styrelseledamot

Anna Oxenstierna  
Styrelseledamot

Erkan Sen  
Styrelseledamot

Vår revisionsberättelse har avlämnats enligt bilaga  
Grant Thornton Sweden AB  
Therese Utengen



# Revisionsberättelse

Till bolagsstämman i Unlimited Travel Group UTG AB (publ)

Org.nr. 556337 - 3835

## Rapport om årsredovisningen och koncernredovisningen

### Uttalanden

Vi har utfört en revision av årsredovisningen och koncernredovisningen för Unlimited Travel Group UTG AB (publ) för år 2025.

Bolagets årsredovisning och koncernredovisning ingår på sidorna 28 - 74 i detta dokument.

Enligt vår uppfattning har årsredovisningen upprättats i enlighet med årsredovisningslagen och ger en i alla väsentliga avseenden rättvisande bild av moderbolagets finansiella ställning per den 31 december 2025 och av dess finansiella resultat och kassaflöde för året enligt årsredovisningslagen. Koncernredovisningen har upprättats i enlighet med årsredovisningslagen och ger en i alla väsentliga avseenden rättvisande bild av koncernens finansiella ställning per den 31 december 2025 och av dess finansiella resultat och kassaflöde för året enligt IFRS Redovisningsstandarder, som de antagits av EU, och årsredovisningslagen.

Förvaltningsberättelsen är förenlig med årsredovisningens och koncernredovisningens övriga delar.

Vi tillstyrker därför att bolagsstämman fastställer resultaträkningen och balansräkningen för moderbolaget och för koncernen.

### Grund för uttalanden

Vi har utfört revisionen enligt International Standards on Auditing (ISA) och god revisionssed i Sverige. Vårt ansvar enligt dessa standarder beskrivs närmare i avsnittet *Revisorns ansvar*. Vi är oberoende i förhållande till moderbolaget och koncernen enligt god revisionssed i Sverige och har i övrigt fullgjort vårt yrkesetiska ansvar enligt dessa krav.

Vi anser att de revisionsbevis vi har inhämtat är tillräckliga och ändamålsenliga som grund för våra uttalanden.

### Övriga upplysningar

Revisionen av årsredovisningen och koncernredovisningen för år 2024 har utförts av en annan revisor som lämnat en revisionsberättelse daterad 10 april 2025 med omodifierade uttalanden i Rapport om årsredovisningen och koncernredovisningen.

### Annan information än årsredovisningen och koncernredovisningen

Detta dokument innehåller även annan information än årsredovisningen och koncernredovisningen och återfinns på sidorna 2 - 27. Det är styrelsen och verkställande direktören som har ansvaret för denna andra information.

Vårt uttalande avseende årsredovisningen och koncernredovisningen omfattar inte denna information och vi gör inget uttalande med bestyrkande avseende denna andra information.

I samband med vår revision av årsredovisningen och koncernredovisningen är det vårt ansvar att läsa den information som identifieras ovan och överväga om informationen i väsentlig utsträckning är oförenlig med årsredovisningen och koncernredovisningen. Vid denna genomgång beaktar vi även den kunskap vi i övrigt inhämtat under revisionen samt bedömer om informationen i övrigt verkar innehålla väsentliga felaktigheter.

Om vi, baserat på det arbete som har utförts avseende denna information, drar slutsatsen att den andra informationen innehåller en väsentlig felaktighet, är vi skyldiga att rapportera detta. Vi har inget att rapportera i det avseendet.

### Styrelsens och verkställande direktörens ansvar

Det är styrelsen och verkställande direktören som har ansvaret för att årsredovisningen och koncernredovisningen upprättas och att de ger en rättvisande bild enligt årsredovisningslagen och, vad gäller koncernredovisningen, enligt IFRS Redovisningsstandarder, som de antagits av EU. Styrelsen och verkställande direktören ansvarar även för den interna kontroll som de bedömer är nödvändig för att upprätta en årsredovisning och koncernredovisning som inte innehåller några väsentliga felaktigheter, vare sig dessa beror på oegentligheter eller misstag.

Vid upprättandet av årsredovisningen och koncernredovisningen ansvarar styrelsen och verkställande direktören för bedömningen av bolagets och koncernens förmåga att fortsätta verksamheten. De upplyser, när så är tillämpligt, om förhållanden som kan påverka förmågan att fortsätta verksamheten och att använda antagandet om fortsatt drift. Antagandet om fortsatt drift tillämpas dock inte om styrelsen och verkställande direktören avser att likvidera bolaget, upphöra med verksamheten eller inte har något realistiskt alternativ till att göra något av detta.

### Revisorns ansvar

Våra mål är att uppnå en rimlig grad av säkerhet om huruvida årsredovisningen och koncernredovisningen som helhet inte innehåller några väsentliga felaktigheter, vare sig dessa beror på oegentligheter eller misstag, och att lämna en revisionsberättelse som innehåller våra uttalanden. Rimlig säkerhet är en hög grad av säkerhet, men är ingen garanti för att en revision som utförs enligt ISA och god revisionssed i Sverige alltid kommer att upptäcka en väsentlig felaktighet om en sådan finns. Felaktigheter kan uppstå på grund av oegentligheter eller misstag och anses vara väsentliga om de enskilt eller tillsammans rimligen kan förväntas påverka de



ekonomiska beslut som användare fattar med grund i årsredovisningen och koncernredovisningen.

Som del av en revision enligt ISA använder vi professionellt omdöme och har en professionellt skeptisk inställning under hela revisionen. Dessutom:

- identifierar och bedömer vi riskerna för väsentliga felaktigheter i årsredovisningen och koncernredovisningen, vare sig dessa beror på oegentligheter eller misstag, utformar och utför granskningsåtgärder bland annat utifrån dessa risker och inhämtar revisionsbevis som är tillräckliga och ändamålsenliga för att utgöra en grund för våra uttalanden. Risken för att inte upptäcka en väsentlig felaktighet till följd av oegentligheter är högre än för en väsentlig felaktighet som beror på misstag, eftersom oegentligheter kan innefatta agerande i maskopi, förfalskning, avsiktliga utelämnanden, felaktig information eller åsidosättande av intern kontroll.
- skaffar vi oss en förståelse av den del av bolagets interna kontroll som har betydelse för vår revision för att utforma granskningsåtgärder som är lämpliga med hänsyn till omständigheterna, men inte för att uttala oss om effektiviteten i den interna kontrollen.
- utvärderar vi lämpligheten i de redovisningsprinciper som används och rimligheten i styrelsens och verkställande direktörens uppskattningar i redovisningen och tillhörande upplysningar.
- drar vi en slutsats om lämpligheten i att styrelsen och verkställande direktören använder antagandet om fortsatt drift vid upprättandet av årsredovisningen och koncernredovisningen. Vi drar också en slutsats, med grund i de inhämtade revisionsbevisen, om huruvida det finns någon väsentlig osäkerhetsfaktor som avser sådana händelser eller förhållanden som kan leda till betydande tvivel om bolagets och koncernens förmåga att fortsätta verksamheten. Om vi drar slutsatsen att det finns en väsentlig osäkerhetsfaktor, måste vi i revisionsberättelsen fästa uppmärksamheten på upplysningarna i årsredovisningen och koncernredovisningen om den väsentliga osäkerhetsfaktorn eller, om sådana upplysningar är otillräckliga, modifiera uttalandet om årsredovisningen och koncernredovisningen. Våra slutsatser baseras på de revisionsbevis som inhämtas fram till datumet för revisionsberättelsen. Dock kan framtida händelser eller förhållanden göra att ett bolag och en koncern inte längre kan fortsätta verksamheten.
- utvärderar vi den övergripande presentationen, strukturen och innehållet i årsredovisningen och koncernredovisningen, däribland upplysningarna, och om årsredovisningen och koncernredovisningen återger de underliggande transaktionerna och händelserna på ett sätt som ger en rättvisande bild.
- planerar och utför vi koncernrevisionen för att inhämta tillräckliga och ändamålsenliga revisionsbevis avseende den finansiella informationen för företaget eller affärsenheter inom koncernen som grund för att göra ett uttalande avseende koncernredovisningen. Vi ansvarar för styrning, övervakning och genomgång av det revisionsarbete som utförts för koncernrevisionens syfte. Vi är ensamt ansvariga för våra uttalanden.

Vi måste informera styrelsen om bland annat revisionens planerade omfattning och inriktning samt tidpunkten för den. Vi måste också informera om betydelsefulla iakttagelser under revisionen, däribland de eventuella betydande brister i den interna kontrollen som vi identifierat.

## Rapport om andra krav enligt lagar och andra författningar

### Uttalanden

Utöver vår revision av årsredovisningen och koncernredovisningen har vi även utfört en revision av styrelsens och verkställande direktörens förvaltning för Unlimited Travel Group UTG AB (publ) för år 2025 samt av förslaget till dispositioner beträffande bolagets vinst eller förlust.

Vi tillstyrker att bolagsstämman disponerar vinsten enligt förslaget i förvaltningsberättelsen och beviljar styrelsens ledamöter och verkställande direktören ansvarsfrihet för räkenskapsåret.

### Grund för uttalanden

Vi har utfört revisionen enligt god revisions sed i Sverige. Vårt ansvar enligt denna beskrivs närmare i avsnittet *Revisorns ansvar*. Vi är oberoende i förhållande till moderbolaget och koncernen enligt god revisors sed i Sverige och har i övrigt fullgjort vårt yrkesetiska ansvar enligt dessa krav.

Vi anser att de revisionsbevis vi har inhämtat är tillräckliga och ändamålsenliga som grund för våra uttalanden.

### Styrelsens och verkställande direktörens ansvar

Det är styrelsen som har ansvaret för förslaget till dispositioner beträffande bolagets vinst eller förlust. Vid förslag till utdelning innefattar detta bland annat en bedömning av om utdelningen är försvarlig med hänsyn till de krav som bolagets och koncernens verksamhetsart, omfattning och risker ställer på storleken av moderbolagets och koncernens egna kapital, konsolideringsbehov, likviditet och ställning i övrigt.

Styrelsen ansvarar för bolagets organisation och förvaltningen av bolagets angelägenheter. Detta innefattar bland annat att fortlöpande bedöma bolagets och koncernens ekonomiska situation och att tillse att bolagets organisation är utformad så att bokföringen, medelsförvaltningen och bolagets ekonomiska angelägenheter i övrigt kontrolleras på ett betryggande sätt. Verkställande direktören ska sköta den löpande förvaltningen enligt styrelsens riktlinjer och anvisningar och bland annat vidta de åtgärder som är nödvändiga för att bolagets bokföring ska fullgöras i överensstämmelse med lag och för att medelsförvaltningen ska skötas på ett betryggande sätt.

### Revisorns ansvar

Vårt mål beträffande revisionen av förvaltningen, och därmed vårt uttalande om ansvarsfrihet, är att inhämta revisionsbevis för att med en rimlig grad av säkerhet kunna bedöma om någon styrelseledamot eller verkställande direktören i något väsentligt avseende:

- företagit någon åtgärd eller gjort sig skyldig till någon försumelse som kan föranleda ersättnings skyldighet mot bolaget, eller
- på något annat sätt handlat i strid med aktiebolagslagen, årsredovisningslagen eller bolagsordningen.

Vårt mål beträffande revisionen av förslaget till dispositioner av bolagets vinst eller förlust, och därmed vårt uttalande om detta, är att med rimlig grad av säkerhet bedöma om förslaget är förenligt med aktiebolagslagen.



Rimlig säkerhet är en hög grad av säkerhet, men ingen garanti för att en revision som utförs enligt god revisionssed i Sverige alltid kommer att upptäcka åtgärder eller försummelser som kan föranleda ersättningsskyldighet mot bolaget, eller att ett förslag till dispositioner av bolagets vinst eller förlust inte är förenligt med aktiebolagslagen.

Som en del av en revision enligt god revisionssed i Sverige använder vi professionellt omdöme och har en professionellt skeptisk inställning under hela revisionen. Granskningen av förvaltningen och förslaget till dispositioner av bolagets vinst eller förlust grundar sig främst på revisionen av räkenskaperna. Vilka tillkommande granskningsåtgärder som utförs baseras på vår professionella

bedömning med utgångspunkt i risk och väsentlighet. Det innebär att vi fokuserar granskningen på sådana åtgärder, områden och förhållanden som är väsentliga för verksamheten och där avsteg och överträdelser skulle ha särskild betydelse för bolagets situation. Vi går igenom och prövar fattade beslut, beslutsunderlag, vidtagna åtgärder och andra förhållanden som är relevanta för vårt uttalande om ansvarsfrihet. Som underlag för vårt uttalande om styrelsens förslag till dispositioner beträffande bolagets vinst eller förlust har vi granskat om förslaget är förenligt med aktiebolagslagen.

Stockholm, den dag som framgår av elektronisk underskrift

**Grant Thornton Sweden AB**

Therese Utengen  
Auktoriserad revisor



# UNLIMITED TRAVEL GROUP

**Norrtullsgatan 12a, SE-113 27 Stockholm,  
E-mail: [info@utg.se](mailto:info@utg.se) | [Unlimitedtravelgroup.se](http://Unlimitedtravelgroup.se)**