

# Q3 2022

Delårsrapport för  
NOSIUM AB (publ)  
juli-september 2022

 **NOSIUM**

## Juli–september 2022 (jämfört med juli–september 2021)

### MODERBOLAGET

- Nettoomsättningen för perioden uppgick till 788 TKR (200), en ökning med ca 294 % jämfört med samma period föregående år.
- Rörelseresultatet för perioden uppgick till -270 TKR (-696).
- Resultatet för perioden uppgick till 370 TKR (-708).
- Soliditeten uppgick till ca 94 % (62).
- Kassaflödet från den löpande verksamheten för perioden uppgick till 819 TKR (121).
- Resultat per aktie 0,01 SEK (-0,03\*).

### KONCERNEN

- Nettoomsättningen för perioden uppgick till 3 566 TKR (4 155), en minskning med ca -14% jämfört med samma period föregående år.
- Rörelseresultatet för perioden uppgick till 600 TKR (-1 535).
- Resultatet för perioden hänförligt till moderbolagets aktieägare uppgick till 1 953 TKR (-1 165).
- Soliditeten uppgick till ca 59 % (41).
- Kassaflödet från den löpande verksamheten för perioden uppgick till -1 586 TKR (-67).
- Resultat per aktie 0,06 SEK (-0,04\*).

## Januari–september 2022 (jämfört med januari–september 2021)

### MODERBOLAGET

- Nettoomsättningen för perioden uppgick till 1 580 TKR (771), en ökning med ca 105 % jämfört med samma period föregående år.
- Rörelseresultatet för perioden uppgick till -1 553 TKR (-2 406).
- Resultatet för perioden uppgick till 11 131 TKR (-2 447).
- Soliditeten uppgick till ca 94 % (62).
- Kassaflödet från den löpande verksamheten för perioden uppgick till -2 504 TKR (1 440).
- Resultat per aktie 0,37 SEK (-0,09\*).

### KONCERNEN

- Nettoomsättningen för perioden uppgick till 12 133 TKR (11 392), en ökning med ca 7 % jämfört med samma period föregående år.
- Rörelseresultatet för perioden uppgick till -2 670 TKR (-3 109).
- Resultatet för perioden hänförligt till moderbolagets aktieägare uppgick till 393 TKR (-2 828).
- Soliditeten uppgick till ca 59 % (41).
- Kassaflödet från den löpande verksamheten för perioden uppgick till -4 413 TKR (1 862).
- Resultat per aktie 0,01 SEK (-0,1\*).

## Väsentliga händelser under perioden

- NOSIUMs portföljbolag Green Apps Technologies genomförde en riktad emission i ägarspridningssyfte som förväntas ge GAT ca 5 000 nya aktieägare.
- NOSIUM genomför förvärv av fastighetsbolaget Kenoro Camp AB och genomför riktad nyemission.

## Väsentliga händelser efter periodens slut

- NOSIUM investerar i fem stycken techbolag och genomför riktad nyemission.
- I syfte att lansera nya plattformar och fortsätta tillväxten har Green Apps styrelse beslutat att genomföra en företrädesemission som avser att presenteras i november 2022.

\* Resultatet per aktie är justerat för genomförd aktiesplit

## Bästa aktieägare,



Omvärlden skakar, inflationen skenar och osäkerheten var stor under Q3 2022. Alla företag och människor påverkas i någon form. Flera av våra portföljbolag genomförde uppsägningar och minskade kostnadsmassan under Q2 och Q3 vilket fått som konsekvens att omsättningen minskat men kommer ge effekt iform av minskade kostnader framgent. De operativa förutsättningarna för portföljbolagen bedömer vi som starka under Q4 2022 och framåt.

Trots ovan står vi starkare än någonsin, se graferna på sid 5, och det mesta tyder på att 2022 blir NOSIUMs starkaste år sedan start. Både vinsten och egna kapitalet har nått aldrig tidigare skådade höjder under Q3 2022. Vi har redan slagit rekord i antal investeringar för året och vi har

ännu fler affärsmöjligheter som ligger i framtiden. NOSIUM står nu med en vinst om över 11 MSEK efter årets första 9 månader och jag kommer givetvis arbeta för att den blir ännu bättre när vi stänger böckerna för 2022. Våra innehav står bättre för varje kvartal som går och därmed bedömer jag att deras långsiktiga potential och värde ökar, oavsett rådande marknadsläge.

Detta kvartal gör koncernen sitt bästa resultat någonsin. Vårt förvärv av Framgångsgården AB (Kenoro Camp AB) är ytterligare ett exempel på den typ av direkt lönsamma affärer man som aktieägare kan förvänta sig av NOSIUM. Den strategi vi satt för framtiden och de tillgångar bolaget har gör att vi redan nu kan konstatera att vi gjort en riktigt bra investering. Att den bokföringsmässigt gav en negativ goodwill om 2,9 MSEK ger ju en indikation om att marknadsvärdet är högre än köpeskillingen om 7,5 MSEK. Att vi nu uppvisat vinst tre kvartal i rad ger en ljus bild av framtiden. Om du som aktieägare hade kunnat läsa mina tankar hade du sett att de kommande kvartalen kommer bli fantastiska. Om verkligheten år 2023 blir som mina tankar vet vi först om ett år men en sak är säker: förutsättningarna för NOSIUM, trots marknadsläget, har aldrig varit bättre!

Jag anser fortsatt att detta är den i särklass mest intressanta tiden sedan starten att vara aktieägare. Framtiden är fortsatt ljusare än någonsin och vi har oerhört mycket att se fram emot under resterande delen av 2022 och hela 2023. Jag hoppas att du tycker graferna på sid 5 är lika vackra att se på som jag! En av graferna har länge gjort mig konfunderad, gissa vilken...

Stort tack för ditt fortsatta förtroende!

---

## Om NOSIUM AB (publ)

NOSIUM investerar i entreprenörer med verksamhet inom tech, hälsa och hållbarhet. Vi äger, förvaltar och förvärvar aktier i bolag med målsättningen att öka deras tillväxt och marknadsvärde genom att bistå strategiskt och operativt. Bland bolagets innehav återfinns både techbolag & produktvarumärken med kärnan inom tech, hälsa och hållbarhet. NOSIUMs aktie är noterad under kortnamnet NOSIUM B.

### **Verksamhetsbeskrivning**

Bolaget skall bedriva produktion, distribution och försäljning av naturliga skönhets- och hälsoprodukter ävensom idka därmed förenlig verksamhet.

## Aktieportfölj 2022-09-30

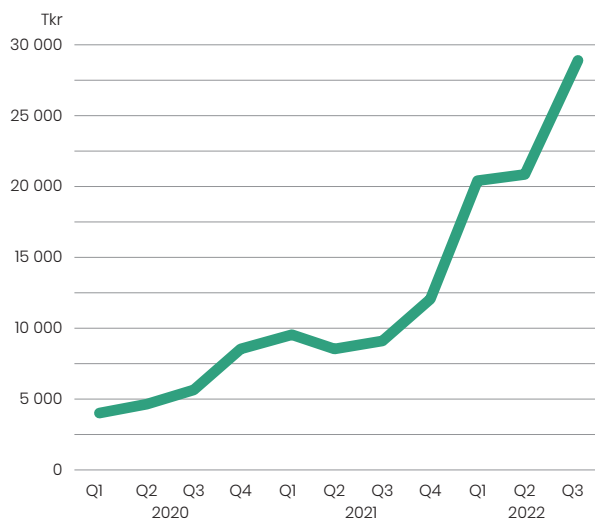
Innehav	Kapital	Röster	Bokfört värde (MSEK)	Marknadsvärde (MSEK)*	Läs mer
Green Apps Technologies (GAT)*	48%	81,5%	7,6	35,8	<a href="https://greenapps.tech">greenapps.tech</a>
Framgångsgården	100,0%	100,0%	7,5	N/A	Kommer snart
Online Health Group (OHG)*	89,2%	93,9%	2,2	9,8	<a href="https://ohg.nu">ohg.nu</a>
NOSIUM Equity	100,0%	100,0%	1,1	N/A	<a href="https://nosium.com">nosium.com</a>
Dr Sannas	100,0%	100,0%	3,1	N/A	<a href="https://drsannas.se">drsannas.se</a>

För att se en uppdaterad version av NOSIUMs aktieportfölj klicka här: [nosium.com/var-aktieportfolj/](https://nosium.com/var-aktieportfolj/)

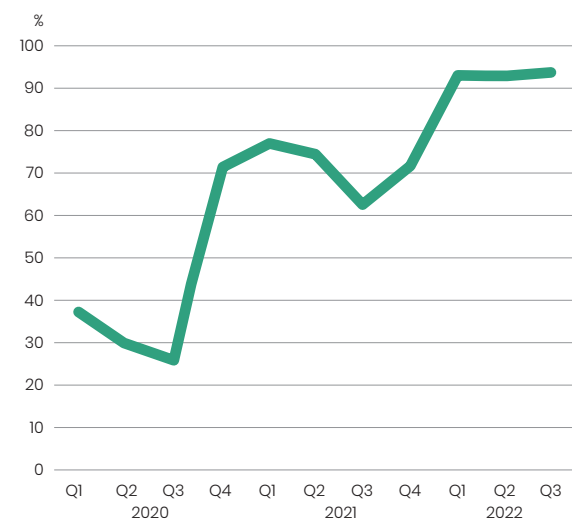
\* Värdering utifrån senaste externa emissionen.  
N/A innebär att informationen ej finns tillgänglig.

## NOSIUM i grafer - moderbolaget

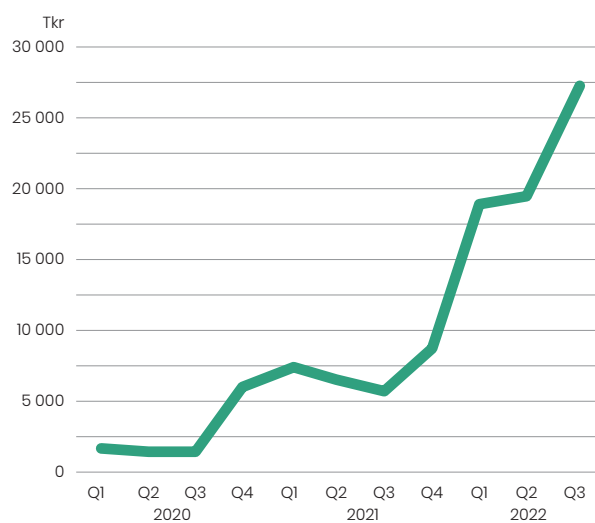
## Balansomslutning



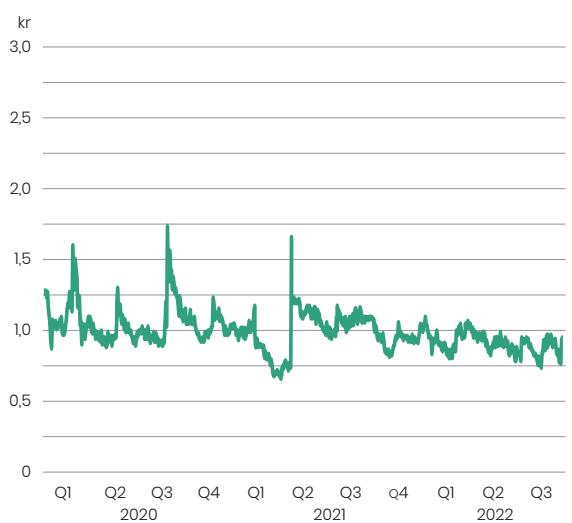
## Soliditet



## Eget kapital



## Aktiekursen



## Våra portföljbolag

Nedan återfinns en kort beskrivning av NOSIUMs portföljbolag och deras verksamhet. Som delägare i NOSIUM är du indirekt delägare i samtliga företag nedan. Lär dig mer om våra investeringar genom att besöka respektive företags hemsida.

### NOSIUM

NOSIUM Equity AB (publ) genomför investeringar och äger de bolag som är i tidiga faser och där risk/reward bedöms som extra hög. NOSIUM Equity är huvudägare i Youngevity AB, Krämm World AB och Eco Brands Nordic AB (北欧益科).



### O/H/G Online Health Group

Online Health Group (OHG) distribuerar hudvårds- och hälsoprodukter, liksom varumärkena medvetna.se, naturalshop.se och ohg.nu. Läs mer på: [ohg.nu](https://ohg.nu)



### GreenApps

Green Apps Technologies (GAT) bygger tekniska plattformar inom hälsa och hållbarhet. De bedriver verksamhet inom online content, ed-tech, föreläsningar mm. Bolagets intäkter kommer primärt från online-utbildningar, annonsering och föreläsningar. Läs mer på: [greenapps.tech](https://greenapps.tech)



ekoappen



Dr Sannas Sweden AB utvecklar och säljer ekologiska hudvårdsprodukter online och via återförsäljare i Sverige och fr.o.m. 2023 även i Europa och Kina. Läs mer på: [drsannas.se](https://drsannas.se)



### Framgångsgården

Framgångsgården AB (Tidigare Kenoro Camp AB) är ett fastighetsbolag som äger flera fastigheter med inriktning mot konferens och event. Mer info kommer snart på: [framgangsgarden.se](https://framgangsgarden.se)

## Moderbolagets utvalda finansiella information i sammandrag

Nyckeltal	Moderbolag	Moderbolag	Moderbolag	Moderbolag	Moderbolag
	2022-07-01 - 2022-09-30	2021-07-01 - 2021-09-30	2022-01-01 - 2022-09-30	2021-01-01 - 2021-09-30	2021-01-01 - 2021-12-31
Nettoomsättning	788	200	1 580	771	843
Rörelseresultat	-270	-696	-1 553	-2 406	-3 613
Rörelsemarginal	-34%	-348%	-98%	-312%	-429%
Räntebärande nettoskuld	-934	1 063	-934	1 063	-1 856
Soliditet	94%	62%	94%	62%	72%
Antalet anställda (st)	4	4	4	5	3
Eget kapital per aktie (kr)	0,90	2,11	0,90	2,11	0,29
Nettoresultat per aktie före utspädning (kr)	0,01	-0,26	0,37	-0,90	-0,82
Nettoresultat per aktie efter utspädning (kr)	0,01	-0,26	0,37	-0,90	-0,82
Antalet aktier vid periodens utgång (st)	30 195 530	2 713 998	30 195 530	2 713 998	2 713 998
Genomsnittligt antal aktier för perioden (st)	30 195 530	2 713 998	29 759 023	2 585 910	2 618 195

## Moderbolagets resultaträkning

Tkr	Moderbolag	Moderbolag	Moderbolag	Moderbolag	Moderbolag
	2022-07-01 - 2022-09-30	2021-07-01 - 2021-09-30	2022-01-01 - 2022-09-30	2021-01-01 - 2021-09-30	2021-01-01 - 2021-12-31
Nettoomsättning	788	200	1 580	771	843
Aktiverat arbete för egen räkning	0	0	0	0	0
Övriga intäkter	0	0	0	12	0
	<b>788</b>	<b>200</b>	<b>1 580</b>	<b>783</b>	<b>843</b>
<b>Rörelsens kostnader</b>					
Handelsvaror	0	0	0	0	0
Övriga externa kostnader	-608	-569	-1 878	-1 642	-2 677
Personalkostnader	-447	-323	-1 247	-1 535	-1 764
Avskrivningar och nedskrivningar av materiella och immateriella anläggningstillgångar	-3	-4	-8	-12	-15
Övriga rörelsekostnader	0	0	0	0	0
<b>Summa kostnader</b>	<b>-1 058</b>	<b>-896</b>	<b>-3 133</b>	<b>-3 189</b>	<b>-4 456</b>
<b>Rörelseresultat</b>	<b>-270</b>	<b>-696</b>	<b>-1 553</b>	<b>-2 406</b>	<b>-3 613</b>
<b>Resultat från finansiella investeringar</b>					
Resultat, andelar i andra bolag	644	0	12 702	0	573
Övriga ränteintäkter och liknande resultatposter	-4	-12	-18	-41	-106
Räntekostnader och liknande resultatposter	0	0	0	0	0
	<b>640</b>	<b>-12</b>	<b>12 684</b>	<b>-41</b>	<b>467</b>
<b>Resultat efter finansiella poster</b>	<b>370</b>	<b>-708</b>	<b>11 131</b>	<b>-2 447</b>	<b>-3 146</b>
<b>Bokslutsdispositioner</b>					
Erhållna koncerbidrag	0	0	0	0	907
<b>Skatt</b>	<b>0</b>	<b>0</b>	<b>0</b>	<b>0</b>	<b>0</b>
<b>Periodresultat</b>	<b>370</b>	<b>-708</b>	<b>11 131</b>	<b>-2 447</b>	<b>-2 239</b>

## Moderbolagets balansräkning

Tkr	Moderbolag 2022-09-30	Moderbolag 2021-09-30	Moderbolag 2021-12-31
<b>TILLGÅNGAR</b>			
<b>Anläggningstillgångar</b>			
<i>Immateriella anläggningstillgångar</i>			
Balanserade utgifter för utvecklingsarbeten och liknande arbeten	45	30	27
Goodwill	0	0	0
<i>Materiella anläggningstillgångar</i>			
Inventarier	0	1	0
<i>Finansiella anläggningstillgångar</i>			
Andra långfristiga fordringar	0	0	0
Ägarintressen i övriga företag	21 536	4 592	4 586
Övriga finansiella tillgångar	18	28	28
<b>Summa anläggningstillgångar</b>	<b>21 599</b>	<b>4 651</b>	<b>4 641</b>
<b>Omsättningstillgångar</b>			
<i>Lager</i>			
Varulager	0	0	0
<i>Kortfristiga fordringar</i>			
Kundfordringar	0	0	0
Fordringar hos koncernföretag	5 496	3 329	4 189
Övriga fordringar	759	41	853
Förutbetalda kostnader & upplupna intäkter	92	110	122
	<b>6 347</b>	<b>3 480</b>	<b>5 164</b>
Kortfristiga placeringar	0	0	0
Kassa och bank	1 031	1 100	2 269
<b>Summa omsättningstillgångar</b>	<b>7 378</b>	<b>4 580</b>	<b>7 433</b>
<b>SUMMA TILLGÅNGAR</b>	<b>28 977</b>	<b>9 231</b>	<b>12 074</b>

## Moderbolagets balansräkning (forts.)

Tkr	Moderbolag 2022-09-30	Moderbolag 2021-09-30	Moderbolag 2021-12-31
<b>Eget kapital och skulder</b>			
<i>Bundet eget kapital</i>			
Aktiekapital	1 178	1 058	1 058
Ej registrerat aktiekapital	195	0	119
Fond för utvecklingsutgifter	45	30	28
	<b>1 418</b>	<b>1 088</b>	<b>1 205</b>
<i>Fritt eget kapital</i>			
Balanserat resultat, inkl. överkursfond	14 769	7 088	9 721
Periodens resultat	11 131	-2 447	-2 239
	<b>25 900</b>	<b>4 641</b>	<b>7 482</b>
<b>Summa eget kapital</b>	<b>27 318</b>	<b>5 729</b>	<b>8 687</b>
<i>Obeskattade reserver</i>			
Periodiseringsfonder	0	0	0
<b>Skulder</b>			
<i>Långfristiga skulder</i>			
Långfristiga skulder till kreditinstitut	97	2 163	413
Övriga långfristiga skulder	0	0	0
	<b>97</b>	<b>2 163</b>	<b>413</b>
<i>Kortfristiga skulder</i>			
Leverantörsskulder	230	239	439
Skulder till koncernföretag	22	22	622
Övriga skulder	823	807	1 651
Upplupna kostnader och förutbetalda int.	487	271	262
<b>Summa kortfristiga skulder</b>	<b>1 562</b>	<b>1 339</b>	<b>2 974</b>
<b>SUMMA EGET KAPITAL OCH SKULDER</b>	<b>28 977</b>	<b>9 231</b>	<b>12 074</b>

## Moderbolagets rapport över förändringar i eget kapital

Tkr	Moderbolag 2022-07-01 - 2022-09-30	Moderbolag 2021-07-01 - 2021-09-30	Moderbolag 2022-01-01 - 2022-09-30	Moderbolag 2021-01-01 - 2021-09-30	Moderbolag 2021-01-01 - 2021-12-31
Belopp vid periodens ingång	19 448	6 437	8 657	6 103	6 103
Aktiekapital	0	0	119	269	269
Aktiekapital, ej registrerat	195	0	76	-173	-53
Nyemission överkurs	7 305	0	7 305	0	0
Förändring balanserade vinster inkl. överkursfond	2	3	12	1 984	4 587
Förändring fond för utvecklingsutgifter	-2	-3	18	-7	-10
Minoritetsintressen	0	0	0	0	0
Periodens resultat	370	-708	11 131	-2 447	-2 239
<b>Belopp vid periodens utgång</b>	<b>27 318</b>	<b>5 729</b>	<b>27 318</b>	<b>5 729</b>	<b>8 657</b>



## Moderbolagets kassaflödesanalys

Tkr	Moderbolag	Moderbolag	Moderbolag	Moderbolag	Moderbolag
	2022-07-01- 2022-09-30	2021-07-01- 2021-09-30	2022-01-01- 2022-09-30	2021-01-01- 2021-09-30	2021-01-01- 2021-12-31
<b>Den löpande verksamheten</b>					
Resultat efter finansiella poster	370	-708	11 131	-2 447	-3 146
Justeringar för poster som inte ingår i kassaflödet m.m.	3	4	-12 050	12	-558
Betald skatt	0	0	0	0	0
<b>Kassaflöde från den löpande verksamheten före förändringar av rörelsekapital</b>	<b>373</b>	<b>-704</b>	<b>-919</b>	<b>-2 435</b>	<b>-3 704</b>
<i>Kassaflöde från förändringar i rörelsekapital</i>					
Ökning(-)/Minskning (+) av varulager	0	0	0	0	0
Ökning(-)/Minskning (+) av kundfordringar	0	0	0	0	0
Ökning(-)/Minskning (+) av kortfristiga fordringar	232	389	-1 183	3 351	2 884
Ökning(+)/Minskning (-) av leverantörsskulder	52	17	-809	-19	765
Ökning(+)/Minskning (-) av kortfristiga skulder	162	419	407	543	456
<b>Kassaflöde från den löpande verksamheten</b>	<b>819</b>	<b>121</b>	<b>-2 504</b>	<b>1 440</b>	<b>401</b>
<b>Investeringsverksamheten</b>					
Förvärv av immateriella anläggningstillgångar	0	0	0	0	0
Avyttring av immateriella anläggningstillgångar	0	0	0	0	0
Förvärv av materiella anläggningstillgångar	0	0	0	0	0
Avyttring av materiella anläggningstillgångar	0	0	0	0	0
Förvärv av finansiella anläggningstillgångar	-1 160	0	-13 067	-2 990	-3 530
Avyttring av finansiella anläggningstillgångar	732	0	15 780	0	1 120
Depositioner	10	0	10	0	0
<b>Kassaflöde från investeringsverksamheten</b>	<b>-418</b>	<b>0</b>	<b>2 723</b>	<b>-2 990</b>	<b>-2 410</b>
<b>Finansieringsverksamheten</b>					
Nyemission	7 500	0	7 500	2 072	4 822
Kostnader i nyemission	0	0	0	0	0
Upptagna lån	0	1 000	0	1 000	0
Amortering av lån	-143	-137	-1 457	-471	-593
Förvärv av dotterbolag	-7 500	0	-7 500	0	0
<b>Kassaflöde från finansieringsverksamheten</b>	<b>-143</b>	<b>863</b>	<b>-1 457</b>	<b>2 601</b>	<b>4 229</b>
<b>Periodens kassaflöde</b>	<b>258</b>	<b>984</b>	<b>-1 238</b>	<b>1 051</b>	<b>2 220</b>
<b>Likvida medel vid periodens början</b>	<b>773</b>	<b>116</b>	<b>2 269</b>	<b>49</b>	<b>49</b>
<b>Likvida medel vid periodens slut</b>	<b>1 031</b>	<b>1 100</b>	<b>1 031</b>	<b>1 100</b>	<b>2 269</b>

## Koncernens utvalda finansiella information i sammandrag

Nyckeltal	Koncern	Koncern	Koncern	Koncern	Koncern
	2022-07-01- 2022-09-30	2021-07-01- 2021-09-30	2022-01-01- 2022-09-30	2021-01-01- 2021-09-30	2021-01-01- 2021-12-31
Nettoomsättning	3 566	4 155	12 133	11 392	16 953
Rörelseresultat	600	-1 535	-2 670	-3 109	-3 725
Rörelsemarginal	17%	-37%	-22%	-27%	-22%
Räntebärande nettoskuld	1 876	-3 626	1 876	-3 626	-6 243
Soliditet	59%	41%	59%	41%	57%
Antalet anställda (st)	13	9	13	9	9
Eget kapital per aktie (kr)	0,64	2,50	0,64	2,50	3,99
Nettoresultat per aktie före utspädning (kr)	0,06	-0,43	0,01	-1,04	-1,18
Nettoresultat per aktie efter utspädning (kr)	0,06	-0,43	0,01	-1,04	-1,4
Antalet aktier vid periodens utgång (st)	30 195 530	2 713 998	30 195 530	2 713 998	2 713 998
Genomsnittligt antal aktier för perioden (st)	30 195 530	2 713 998	29 759 023	2 585 910	2 618 195

## Koncernens resultaträkning

Tkr	Koncern	Koncern	Koncern	Koncern	Koncern
	2022-07-01- 2022-09-30	2021-07-01- 2021-09-30	2022-01-01- 2022-09-30	2021-01-01- 2021-09-30	2021-01-01- 2021-12-31
Nettoomsättning	3 566	4 155	12 133	11 392	16 953
Aktiverat arbete för egen räkning	64	38	205	104	146
Övriga intäkter	2 911	0	3 229	43	250
	<b>6 541</b>	<b>4 193</b>	<b>15 567</b>	<b>11 539</b>	<b>17 349</b>
<b>Rörelsens kostnader</b>					
Handelsvaror	-1 798	-1 827	-5 322	-4 494	-6 823
Övriga externa kostnader	-2 325	-2 238	-7 718	-5 649	-8 196
Personalkostnader	-1 553	-1 414	-4 450	-3 854	-5 154
Avskrivningar och nedskrivningar av materiella och immateriella anläggningstillgångar	-241	-248	-705	-648	-884
Övriga rörelsekostnader	-24	-1	-42	-3	-17
<b>Summa kostnader</b>	<b>-5 941</b>	<b>-5 728</b>	<b>-18 237</b>	<b>-14 648</b>	<b>-21 074</b>
<b>Rörelseresultat</b>	<b>600</b>	<b>-1 535</b>	<b>-2 670</b>	<b>-3 109</b>	<b>-3 725</b>
<b>Resultat från finansiella investeringar</b>					
Resultat, andelar i andra bolag	644	0	1 836	0	0
Övriga ränteintäkter och liknande resultatposter	0	0	0	0	573
Räntekostnader och liknande resultatposter	-50	-33	-98	-106	-142
	<b>594</b>	<b>-33</b>	<b>1 738</b>	<b>-106</b>	<b>431</b>
<b>Resultat efter finansiella poster</b>	<b>1 194</b>	<b>-1 568</b>	<b>-932</b>	<b>-3 215</b>	<b>-3 294</b>
<b>Bokslutsdispositioner</b>					
Förändring obeskattade reserver	0	0	0	54	54
<b>Skatt</b>	<b>0</b>	<b>0</b>	<b>0</b>	<b>-186</b>	<b>-312</b>
<b>Periodresultat</b>	<b>1 194</b>	<b>-1 568</b>	<b>-932</b>	<b>-3 347</b>	<b>-3 552</b>
Hänförligt till moderbolagets aktieägare	1 953	-1 165	393	-2 828	-3 204
Hänförligt till innehav utan bestämmande inflytande	-759	-403	-1 325	-519	-348

## Koncernens balansräkning

Tkr	Koncern 2022-09-30	Koncern 2021-09-30	Koncern 2021-12-31
<b>TILLGÅNGAR</b>			
<b>Anläggningstillgångar</b>			
<i>Immateriella anläggningstillgångar</i>			
Balanserade utgifter för utvecklingsarbeten och liknande arbeten	3 921	3 327	3 495
Goodwill	3 447	3 862	3 759
<i>Materiella anläggningstillgångar</i>			
Inventarier och fastigheter	14 634	149	23
<i>Finansiella anläggningstillgångar</i>			
Andra långfristiga fordringar	18	28	28
Ägarintressen i övriga företag	0	0	0
Övriga finansiella tillgångar	2 125	0	0
<b>Summa anläggningstillgångar</b>	<b>24 145</b>	<b>7 366</b>	<b>7 305</b>
<b>Omsättningstillgångar</b>			
<i>Lager</i>			
Varulager	3 187	2 553	2 388
<i>Kortfristiga fordringar</i>			
Kundfordringar	311	755	824
Övriga fordringar	1 685	346	956
Förutbetalda kostnader & upplupna intäkter	447	462	344
	<b>2 443</b>	<b>1 563</b>	<b>2 124</b>
Kortfristiga placeringar	0	0	0
Kassa och bank	2 914	4 955	7 263
<b>Summa omsättningstillgångar</b>	<b>8 544</b>	<b>9 071</b>	<b>11 775</b>
<b>SUMMA TILLGÅNGAR</b>	<b>32 689</b>	<b>16 437</b>	<b>19 080</b>

## Koncernens balansräkning (forts.)

Tkr	Koncern 2022-09-30	Koncern 2021-09-30	Koncern 2021-12-31
<b>Eget kapital och skulder</b>			
<i>Bundet eget kapital</i>			
Aktiekapital	1 178	1 058	1 058
Ej registrerat aktiekapital	195	0	119
Fond för utvecklingsutgifter	3 302	2 957	3 063
	<b>4 675</b>	<b>4 015</b>	<b>4 240</b>
<i>Fritt eget kapital</i>			
Balanserat resultat, inkl. överkursfond	14 348	5 852	9 784
Periodens resultat	393	-3 084	-3 204
	<b>14 741</b>	<b>2 768</b>	<b>6 580</b>
<b>Summa eget kapital</b>	<b>19 416</b>	<b>6 783</b>	<b>10 820</b>
Minoritetsintressen	895	2 393	2 431
<i>Obeskattade reserver</i>			
Periodiseringsfonder	0	0	0
<i>Avsättningar</i>			
Avsättningar för uppskjuten skatt	2 800	0	0
<i>Långfristiga skulder</i>			
Långfristiga skulder till kreditinstitut	4 790	1 329	1 020
Övriga långfristiga skulder	0	0	0
	<b>4 790</b>	<b>1 329</b>	<b>1 020</b>
<i>Kortfristiga skulder</i>			
Leverantörsskulder	1 569	2 336	1 707
Övriga skulder	2 116	2 606	2 098
Upplupna kostnader och förutbetalda int.	1 103	990	1 004
	<b>4 788</b>	<b>5 932</b>	<b>4 809</b>
<b>SUMMA EGET KAPITAL OCH SKULDER</b>	<b>32 689</b>	<b>16 437</b>	<b>19 080</b>

## Koncernens rapport över förändringar i eget kapital

Tkr	Koncern 2022-07-01- 2022-09-30	Koncern 2021-07-01- 2021-09-30	Koncern 2022-01-01- 2022-09-30	Koncern 2021-01-01- 2021-09-30	Koncern 2021-01-01- 2021-12-31
Belopp vid periodens ingång	11 612	8 497	13 251	5 572	5 572
Aktiekapital, ej registrerat	195	0	76	-173	-54
Nyemission aktiekapital	0	0	119	268	268
Nyemission överkurs	7 305	0	7 305	0	8 263
Förändring balanserade vinster inkl. överkursfond	-1 367	2 613	-430	4 331	0
Förändring fond för utvecklingsutgifter	145	76	239	68	174
Minoritetsintressen	-427	-589	-1 537	2 194	2 232
Periodens resultat	1 953	-1 421	393	-3 084	-3 204
<b>Belopp vid periodens utgång</b>	<b>19 416</b>	<b>9 176</b>	<b>19 416</b>	<b>9 176</b>	<b>13 251</b>

## Koncernens kassaflödesanalys

Tkr	Koncern	Koncern	Koncern	Koncern	Koncern
	2022-07-01- 2022-09-30	2021-07-01- 2021-09-30	2022-01-01- 2022-09-30	2021-01-01- 2021-09-30	2021-01-01- 2021-12-31
<b>Den löpande verksamheten</b>					
Resultat efter finansiella poster	1 194	-1 568	-932	-3 214	-3 292
Justeringar för poster som inte ingår i kassaflödet m.m.	-2 664	248	-2 201	480	716
Betald skatt	-14	-9	-86	-27	-36
<b>Kassaflöde från den löpande verksamheten före förändringar av rörelsekapital</b>	<b>-1 484</b>	<b>-1 329</b>	<b>-3 219</b>	<b>-2 761</b>	<b>-2 612</b>
<i>Kassaflöde från förändringar i rörelsekapital</i>					
Ökning(-)/Minskning (+) av varulager	-190	96	-799	-247	-82
Ökning(-)/Minskning (+) av kundfordringar	462	-162	513	-412	-481
Ökning(-)/Minskning (+) av kortfristiga fordringar	283	-514	-829	2 744	2 252
Ökning(+)/Minskning (-) av leverantörsskulder	-373	1 316	-176	913	284
Ökning(+)/Minskning (-) av kortfristiga skulder	-284	526	97	1 625	746
<b>Kassaflöde från den löpande verksamheten</b>	<b>-1 586</b>	<b>-67</b>	<b>-4 413</b>	<b>1 862</b>	<b>107</b>
<b>Investeringsverksamheten</b>					
Förvärv av immateriella anläggningstillgångar	-303	-270	-820	-839	-1 128
Avyttring av immateriella anläggningstillgångar	0	0	0	0	0
Förvärv av materiella anläggningstillgångar	0	0	0	0	0
Avyttring av materiella anläggningstillgångar	0	0	0	0	108
Förvärv av finansiella anläggningstillgångar	-15	0	-25	0	0
Avyttring av finansiella anläggningstillgångar	0	0	580	0	600
Depositioner	10	0	10	0	0
<b>Kassaflöde från investeringsverksamheten</b>	<b>-308</b>	<b>-270</b>	<b>-255</b>	<b>-839</b>	<b>-420</b>
<b>Finansieringsverksamheten</b>					
Nyemission	7 500	2 297	7 500	2 297	6 750
Kostnader i nyemission	0	0	0	0	-418
Upptagna lån	1 500	0	1 500	0	0
Amortering av lån	-410	-329	-881	-771	-1 162
Förvärv av dotterbolag	-7 500	0	-7 800	412	412
<b>Kassaflöde från finansieringsverksamheten</b>	<b>1 090</b>	<b>1 968</b>	<b>319</b>	<b>1 938</b>	<b>5 582</b>
<b>Periodens kassaflöde</b>	<b>-804</b>	<b>1 631</b>	<b>-4 349</b>	<b>2 961</b>	<b>5 269</b>
<b>Likvida medel vid periodens början</b>	<b>3 718</b>	<b>3 324</b>	<b>7 263</b>	<b>1 994</b>	<b>1 994</b>
<b>Likvida medel vid periodens slut</b>	<b>2 914</b>	<b>4 955</b>	<b>2 914</b>	<b>4 955</b>	<b>7 263</b>

## Moderbolagets kommentarer till den finansiella utvecklingen juli–september 2022

### RESULTATRÄKNING

#### Nettoomsättning

Nettoomsättningen uppgick till 788 TKR (200), en ökning med ca 294 %.

#### Kostnader

Rörelsekostnaderna uppgick till -1 058 TKR (-896).

#### Rörelseresultat

Rörelseresultatet uppgick till -270 TKR (-696). Det förbättrade resultatet är framförallt hänförligt till ökad nettoomsättning.

#### Finansnetto

Finansnettot uppgick till 640 TKR (-12). Det är försäljningen av aktier som har ökat finansnettot med 644 TKR.

#### Periodens resultat

Periodens resultat uppgick till 370 TKR (-708) mot bakgrund av ovan.

### BALANSRÄKNING

#### Anläggningstillgångar

Bolagets anläggningstillgångar uppgick den 30 september 2022 till 21 599 TKR, i jämförelse med 4 651 TKR den 30 september 2021. Ökningen är framförallt hänförlig till förvärvet av Kenoro Camp AB.

#### Eget kapital

Bolagets eget kapital uppgick den 30 september 2022 till 27 318 TKR, i jämförelse med 5 729 TKR den 30 september 2021. Ökningen är framförallt hänförlig till årets resultat och den emission som genomfördes vid förvärvet av Kenoro Camp AB.

#### Långfristiga skulder

Bolagets långfristiga skulder uppgick den 30 september 2022 till 97 TKR, i jämförelse med 2 163 TKR den 30 september 2021. Minskningen är framförallt hänförlig till de amorteringar som bolaget har gjort.

#### Kortfristiga skulder

Bolagets kortfristiga skulder uppgick den 30 september 2022 till 1 562 TKR, i jämförelse med 1 339 TKR den 30 september 2021. Ökningen är hänförlig till ökade upplupna kostnader och förutbetalda intäkter.

### KASSAFLÖDE

Kassaflödet från den löpande verksamheten den 30 september 2022 uppgick till 819 TKR (121). Det positiva kassaflödet är framförallt hänförligt till det förbättrade resultatet.

Kassaflödet från investeringsverksamheten uppgick till -418 TKR den 30 september 2022 (0). Kassaflödet är framförallt hänförligt till givna villkorade aktieägartillskott.

Kassaflödet från finansieringsverksamheten uppgick till -143 TKR (863). Kassaflödet är primärt hänförligt till amortering av lån.



## Koncernens kommentarer till den finansiella utvecklingen juli–september 2022

### RESULTATRÄKNING

#### Nettoomsättning

Nettoomsättningen uppgick till 3 566 TKR (4 155), en minskning med ca 14 %.

#### Kostnader

Rörelsekostnaderna uppgick till -5 941 TKR (-5 728), en ökning med ca 4 %, vilket framförallt är ett resultat av en minskad bruttomarginal jämfört med samma period föregående år.

#### Rörelseresultat

Rörelseresultatet uppgick till 600 TKR (-1 535). Det förbättrade resultatet är framförallt hänförligt till att Bolaget förvärvade Kenoro Camp AB vars tillgångars (fastigheters) värde överstiger köpeskillingen som NOSIUM betalade, en del av den skillnaden blir den negativa goodwill som blir en del av de övriga intäkterna.

#### Finansnetto

Finansnettot uppgick till 594 TKR (-33). Förbättringen är framförallt hänförlig till försäljningen av aktier i dotterbolagen.

#### Periodens resultat

Periodens resultat hänförligt till moderbolagets aktieägare uppgick till 1 953 TKR (-1 165). Det positiva resultatet är framförallt hänförlig till den negativa goodwillen (beskriven ovan) och försäljningen av aktier i Green Apps Technologies.

### BALANSRÄKNING

#### Anläggningstillgångar

Bolagets anläggningstillgångar uppgick den 30 september 2022 till 24 145 TKR, i jämförelse med 7 366 TKR den 30 september 2021. Ökningen är framförallt hänförlig till förvärvet av Kenoro Camp ABs fastigheter.

#### Eget kapital

Bolagets eget kapital uppgick den 30 september 2022 till 19 416 TKR, i jämförelse med 6 783 TKR den 30 september 2021. Ökningen är framförallt hänförlig till den emission som genomfördes vid förvärvet av Kenoro Camp AB samt moderbolagets riktade emission som genomfördes föregående år.

#### Långfristiga skulder

Bolagets långfristiga skulder uppgick den 30 september 2022 till 4 790 TKR, i jämförelse med 1 329 TKR den 30 september 2021. Ökningen är framförallt hänförlig till de lån som togs över i samband med förvärvet av Kenoro Camp AB.

#### Kortfristiga skulder

Bolagets kortfristiga skulder uppgick den 30 september 2022 till 4 788 TKR, i jämförelse med 5 932 TKR den 30 september 2021. Minskningen är framförallt hänförlig till minskade leverantörsskulder.

### KASSAFLÖDE

Kassaflödet från den löpande verksamheten den 30 september 2022 uppgick till -1 586 TKR (-67). Det negativa kassaflödet är framförallt hänförligt till de minskade leverantörsskulder och det negativa resultatet.

Kassaflödet från investeringsverksamheten uppgick till -308 TKR den 30 september 2022 (-270). Kassaflödet är framförallt hänförligt till avskrivningar.

Kassaflödet från finansieringsverksamheten uppgick till 1 090 TKR (1 968). Kassaflödet är primärt hänförligt till ökade lån.



## Övrig information

### Allmänt om Bolaget

Bolagets företagsnamn och handelsbeteckning är NOSIUM AB (publ). Bolagets organisationsnummer är 556519-7729. Bolaget har sitt säte i Stockholm och bildades den 30 mars 1994 samt registrerades av Bolagsverket den 13 juli 1995. Bolaget är ett publikt aktiebolag som regleras av aktiebolagslagen (2005:551). Styrelsen skall ha sitt säte i Stockholm och Bolagets registrerade adress är Artillerigatan 6, 114 51 Stockholm, Sverige.

Föremålet för Bolagets verksamhet skall enligt bolagsordningen vara att bedriva produktion, distribution och försäljning av naturliga skönhets- och hälsoprodukter samt bedriva därmed förenlig verksamhet.

### Redovisningsprinciper

Delårsrapporten har upprättats i enlighet med årsredovisningslagen och Bokföringsnämndens allmänna råd (BFNAR 2012:1) om årsredovisning i större företag.

### Avrundning

Siffror i rapporten har i vissa fall avrundats, för att göra informationen lättillgänglig. Därför är det möjligt att totalsumman i rapporten inte alltid överensstämmer med siffrorna i vissa kolumner.

### Transaktioner med närstående

Inga väsentliga transaktioner med närstående har skett under perioden.

### Granskning av revisor

Denna delårsrapport har inte varit föremål för granskning av Bolagets revisor.

### Nästa rapporttillfälle

Bokslutskommunikén för 2022 publiceras den 22 februari 2023.

### Försäkran

Undertecknad försäkrar att delårsrapporten ger en rättvisande översikt av Bolagets verksamhet, ställning och resultat.

Stockholm den 30 november 2022

Daniel Ehdin, VD

### Kontaktuppgifter

För ytterligare information, kontakta: Daniel Ehdin, [daniel@nosium.com](mailto:daniel@nosium.com)







NOSIUM AB (publ) | Artillerigatan 6 | SE-114 51 STOCKHOLM